

清瀬市公共施設予約システム セキュリティ対策について(SSL3.0 脆弱性の対応方法)

お客様のパソコンで清瀬市公共施設予約システムにアクセスできない場合、以下の設定を変更してください。

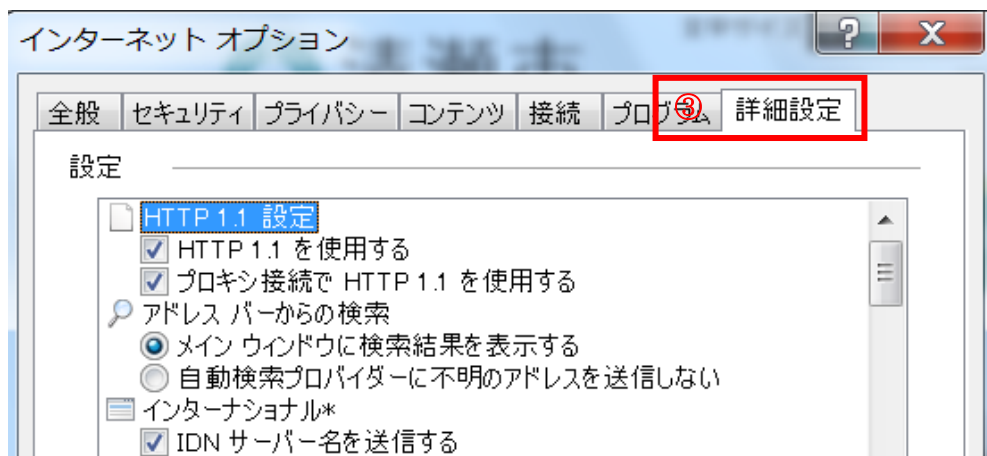
1. Internet Explorer の[ツール]メニューの[インターネット オプション]をクリックします。



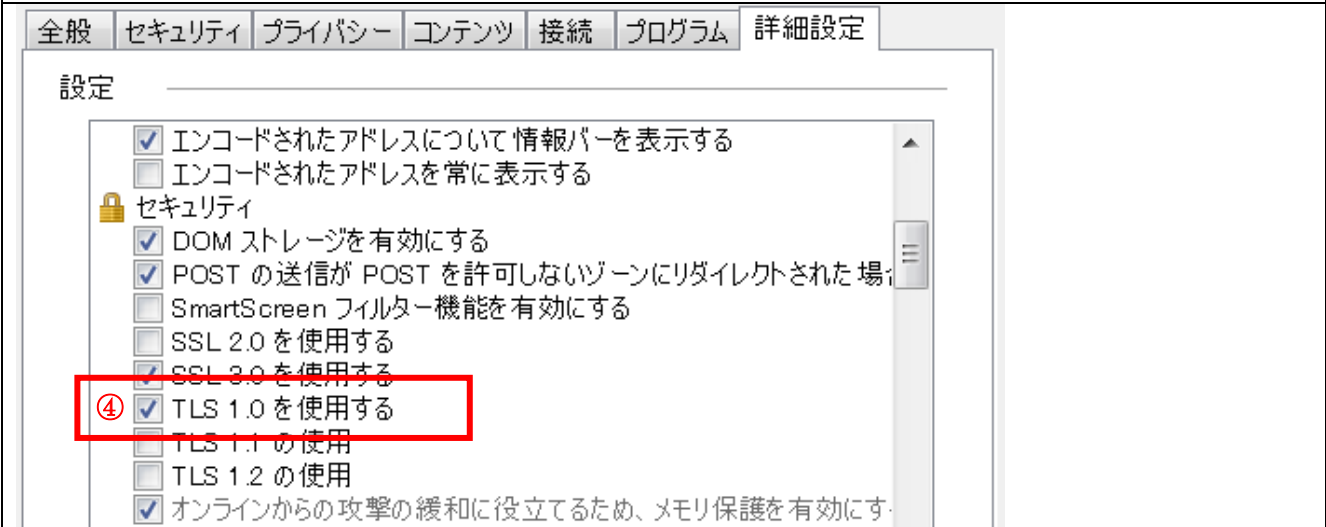
※お客様の設定により表示位置等違う場合がございます。

その場合は、お手数ですがパソコンメーカーのサポートへお問い合わせください

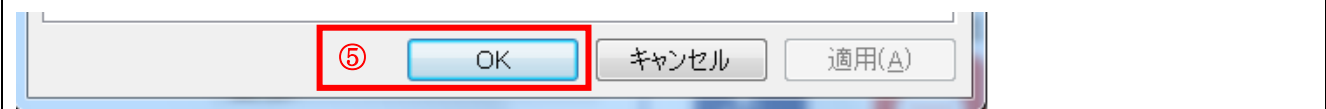
2. [インターネット オプション]ダイアログボックスの[詳細設定]タブをクリックします。



3. [セキュリティ]カテゴリで、[TLS 1.0 を使用する]チェック ボックスをオンにします。



4. [OK] をクリックします。



5. 終了し、Internet Explorer を再起動します。

本設定方法については、インターネットエクスプローラー8の設定となります。

また設定の内容は以下のリンクのマイクロソフト社の設定方法を基に作成しております。

<https://technet.microsoft.com/ja-jp/library/security/3009008.aspx>

お読みください

※パソコンの設定については、自己責任でお願いいたします。

※設定方法については、回答いたしかねますので予めご了承ください。

※上記以外のブラウザ(Firefox や Google Chrome 等)をご利用の方は、ご自身で設定をお願いいたします。

以下のリンク先の下部に各ブラウザの情報がございます。ご参照ください。

<http://jvn.jp/vu/JVNVU98283300/index.html>

上記のリンクの内容に関するお問い合わせは受けかねますので予めご了承ください。