

資料編

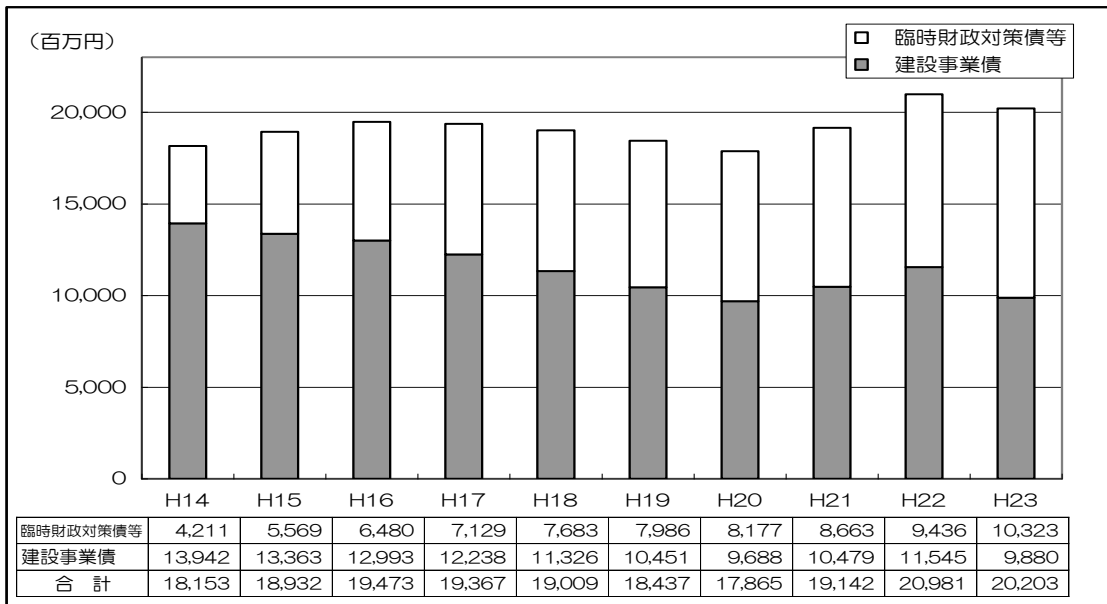
① 市債現在高の状況

○ 一般会計市債現在高の推移 (H14~21:決算額、H22,23:見込額)

平成23年度末には、臨時財政対策債※をはじめとする赤字地方債の残高が、公共施設の建設や改修等のために発行する建設事業債を上回る見込となっています。

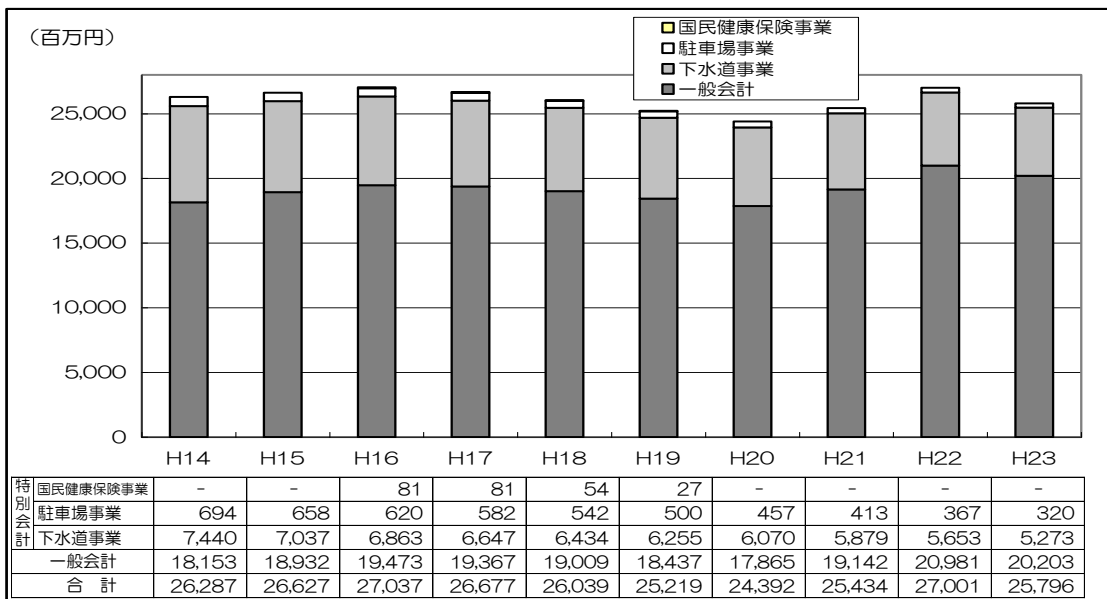
このように、市の借金は、国の施策により増えてしまう状況であり、地方の財源不足に対して国はきちんと財源措置をすべきと考えます。

※ 臨時財政対策債：地方交付税の代替措置として市が借入を行うもので、元利償還金は普通交付税に100%算入されます。



○ 清瀬市全体の市債現在高の推移 (H14~21:決算額、H22,23:見込額)

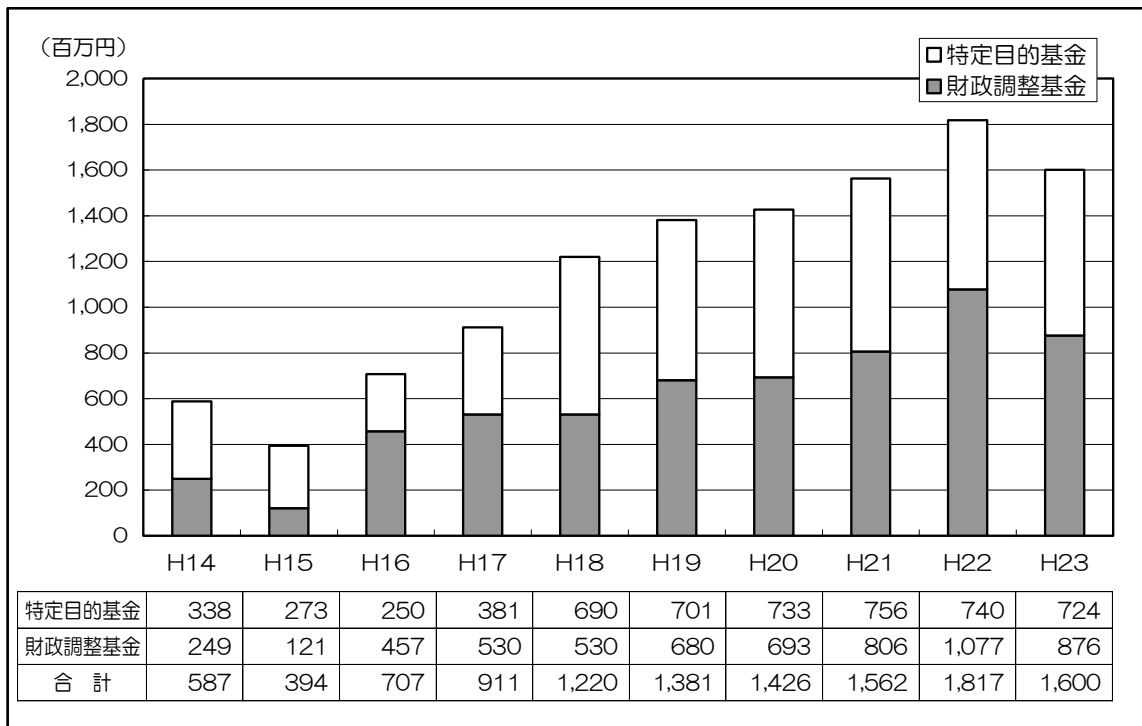
特別会計の各事業債については減少傾向ですが、一般会計については、旧都立清瀬東高校跡地取得、清瀬市民センター再整備事業などの大規模事業の実施や臨時財政対策債の発行が増えたことにより、増加傾向となっています。



② 積立金現在高の状況

○ 積立金現在高の推移 (H14~21: 決算額、H22,23: 見込額)

市では、基金（貯金）を設け、積み立てたり、取り崩しをしながら財政運営を行っています。基金には、年度間の財源の不均衡を調整するための「財政調整基金」と特定の目的のために積み立てる「特定目的基金」があり、各年度末の現在高については、以下のとおりです。



○ 特定目的基金の内訳 (H14~21: 決算額、H22,23: 見込額)

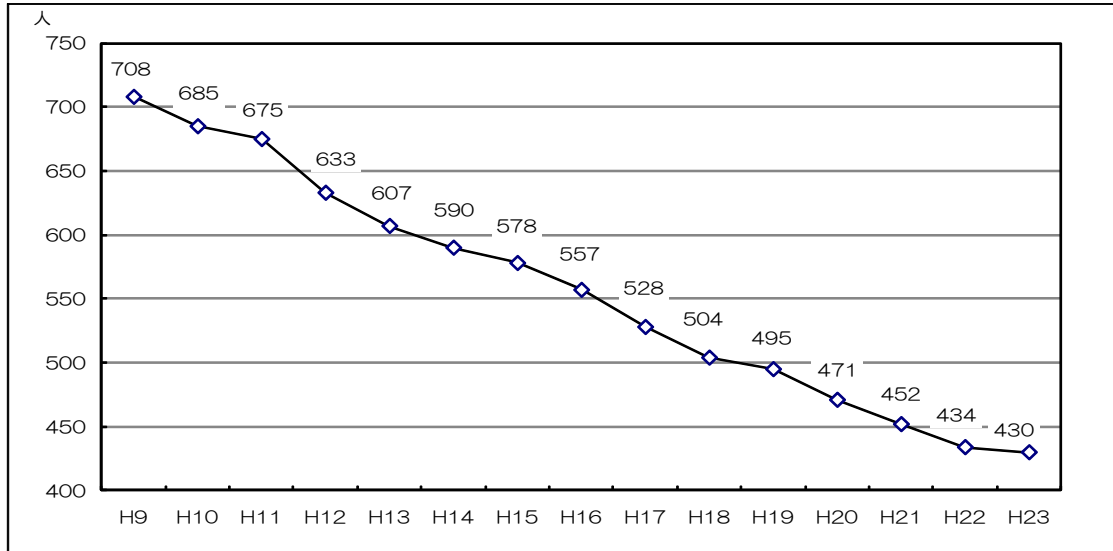
(単位: 千円)

| 区分 | H14 | H15 | H16 | H17 | H18 | H19 | H20 | H21 | H22 | H23 |
|----------------|---------|---------|---------|---------|---------|---------|---------|---------|---------|---------|
| 減債基金 | 78,387 | 78,387 | 19,388 | 19,389 | 19,390 | 19,391 | 25,442 | 38,223 | 38,244 | 19,495 |
| 公共用財産の取得及び建設基金 | 33,287 | 40,067 | 64,233 | 191,346 | 491,564 | 494,289 | 500,609 | 500,769 | 526,257 | 526,267 |
| 緑地保全基金 | 189,006 | 129,845 | 155,155 | 160,909 | 167,628 | 176,070 | 194,744 | 204,495 | 163,317 | 164,419 |
| 郷土博物館資料収集基金 | 7,513 | 7,515 | 7,515 | 5,512 | 5,514 | 5,653 | 5,664 | 5,695 | 5,706 | 5,707 |
| 社会福祉基金 | 23,594 | 11,472 | 2,434 | 3,166 | 5,167 | 5,550 | 5,721 | 5,913 | 6,051 | 6,552 |
| ふれあい福祉振興基金 | 608 | 608 | 1,108 | 1,109 | 610 | 611 | 612 | 613 | 614 | 615 |
| 市街地開発事業基金 | 5,500 | 5,501 | — | — | — | — | — | — | — | — |
| まちづくり応援基金 | — | — | — | — | — | — | — | 30 | 333 | 833 |
| 特定目的基金合計 | 337,895 | 273,395 | 249,833 | 381,431 | 689,873 | 701,564 | 732,792 | 755,738 | 740,522 | 723,888 |

③ 職員数及び人件費の状況

○ 職員数の推移(全会計)

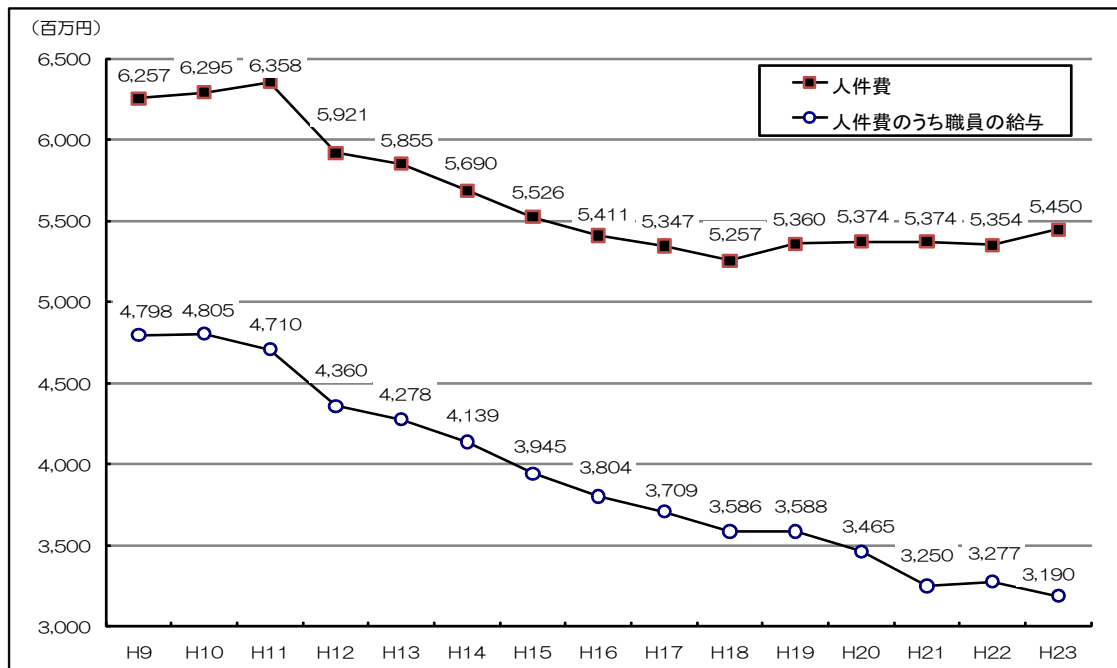
職員数は、行政改革を行ったことにより、平成9年度の708人と平成23年度の430人を比較すると、278人の削減となっています。



※職員数は各年度4月1日現在です。

○ 人件費の推移(全会計)

人件費とは、職員の給与や議員の報酬、非常勤職員の報酬などをいいます。人件費は、1番多かった平成11年度の63億5,800万円と平成23年度の54億5,000万円を比較すると、9億800万円の削減となっています。なお、職員の給与だけみると、1番多かった平成10年度の48億500万円と平成23年度の31億9,000万円を比較すると、16億1,500万円の削減となっています。



※平成22・23年度は当初予算額です。

④ 財政指標の状況

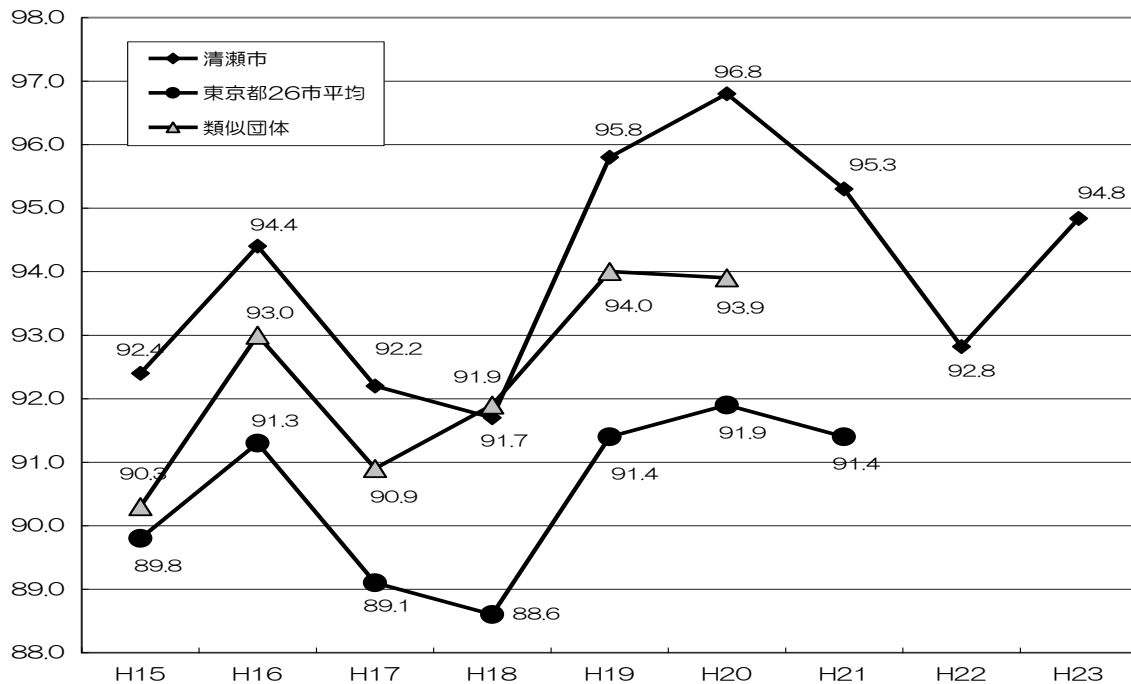
財政指標とは、市の財政運営が健全かどうかを表す数値です。

主な財政指標として、経常収支比率・実質公債費比率があります。

○ 経常収支比率の推移

経常収支比率とは、人件費や扶助費、公債費など毎年決まって支出される経常経費に対して、市税などの毎年経常的に入ってくる一般財源がどの程度使われているかを示す指数で、この比率が低いほど政策的な経費や新しい事業に対応することができることになります。一般的には75%から85%が適正水準とされています。

平成23年度の清瀬市の経常収支比率の見込みは94.8%となっており、扶助費、繰出金が増加し、市税も減収することから、平成22年度見込値よりも悪化すると見込んでいます。



※ 平成22・23年度は見込値です。

○ 実質公債費比率の推移

実質公債費比率とは、一般会計が借り入れた地方債の返済金や特別会計への繰出金のうち返済金のために使われたもの、一部事務組合などの負担金のうち返済金に使われたものの経費の総額が、通常収入される市税などの経常的一般財源の総額に占める割合を示すものです。25%を超えると「要注意」、35%を超えると「危険」な状況となります。

| 区分 | 20年度 | 21年度 |
|----------|------|------|
| 清瀬市 | 5.0 | 4.9 |
| 東京都26市平均 | 5.0 | 4.1 |

清瀬市 全 図



案内図

市道1134・1132号線道路整備工事
(柳瀬川通り南側)

市道1079号線道路整備工事
(第三保育園前)

市道0209号線道路整備工事
(清瀬中学校西側)

市道0106号線舗装打換工事
(市役所通り)

市道0255号線舗装打換工事
(野塩地域市民センター北側)

市道0103号線舗装打換工事
(ひまわり通り)

市道0107号線舗装打換工事
(ひまわり通り～新小金井街道)

市道0114号線舗装打換工事
(野塩橋北側)

市道0103号線舗装打換工事
(神山公園～障害福祉センター)

市道0227・0230号線舗装打換工事
(清瀬駅南口)



市道0259号線舗装打換工事
(緑蔭通り)

市道4015号線道路整備工事
(中央図書館北側)

⑥ 人口一人当たりの予算額 26市の状況

多摩地域 26 市の歳入・歳出（目的別・性質別）予算額をそれぞれ人口一人当たりの額にすると以下のとおりです。

- ※1 本資料は「平成 23 年度市町村当初予算状況」（東京都発行）を基に作成しています。
- ※2 本資料は地方財政状況調査（決算統計）で用いる普通会計の数値を使用しています。
- ※3 東久留米市は暫定予算のため、本資料から除いています。

人口一人当たり歳入予算の状況

（単位：円）

| 区分 市名 | 人口 | 地方税 【一人当たり】 | | 地方譲与税 【一人当たり】 | | 利子割交付金 【一人当たり】 | | 配当割交付金 【一人当たり】 | | 株式等譲渡所得割交付金 【一人当たり】 | | 地方消費税交付金 【一人当たり】 | |
|----------|-----------------|----------------|----|------------------|----|-------------------|----|-------------------|----|------------------------|----|---------------------|----|
| | H23.1.1 住基人口 | 順位 | 順位 | 順位 | 順位 | 順位 | 順位 | 順位 | 順位 | 順位 | 順位 | 順位 | |
| 八王子市 | 554,413 | 12 | 3 | 2,020 | 3 | 829 | 22 | 236 | 25 | 130 | 25 | 11,168 | 5 |
| 立川市 | 174,920 | 2 | 14 | 1,652 | 14 | 966 | 15 | 354 | 15 | 234 | 14 | 12,326 | 2 |
| 武蔵野市 | 135,596 | 1 | 25 | 1,409 | 25 | 1,549 | 1 | 575 | 1 | 376 | 1 | 12,884 | 1 |
| 三鷹市 | 176,471 | 6 | 22 | 1,462 | 22 | 1,266 | 2 | 472 | 2 | 311 | 3 | 9,888 | 13 |
| 青梅市 | 138,412 | 19 | 2 | 2,175 | 2 | 831 | 21 | 311 | 20 | 202 | 20 | 10,707 | 8 |
| 府中市 | 246,667 | 4 | 16 | 1,625 | 16 | 1,045 | 8 | 389 | 8 | 257 | 8 | 11,004 | 6 |
| 昭島市 | 111,459 | 11 | 18 | 1,606 | 18 | 897 | 16 | 296 | 23 | 153 | 24 | 11,215 | 4 |
| 調布市 | 217,383 | 3 | 20 | 1,551 | 20 | 1,191 | 6 | 446 | 6 | 294 | 6 | 9,996 | 11 |
| 町田市 | 419,525 | 13 | 9 | 1,742 | 9 | 1,025 | 10 | 381 | 10 | 250 | 10 | 9,570 | 17 |
| 小金井市 | 113,209 | 10 | 23 | 1,449 | 23 | 1,237 | 5 | 459 | 5 | 300 | 5 | 9,036 | 23 |
| 小平市 | 179,728 | 15 | 19 | 1,586 | 19 | 1,018 | 11 | 378 | 11 | 250 | 10 | 9,820 | 14 |
| 日野市 | 175,253 | 14 | 8 | 1,769 | 8 | 987 | 14 | 359 | 14 | 223 | 15 | 9,986 | 12 |
| 東村山市 | 150,801 | 23 | 17 | 1,614 | 17 | 845 | 20 | 315 | 19 | 207 | 19 | 8,926 | 24 |
| 国分寺市 | 115,704 | 8 | 15 | 1,634 | 15 | 1,249 | 4 | 465 | 4 | 307 | 4 | 9,741 | 15 |
| 国立市 | 72,970 | 7 | 12 | 1,686 | 12 | 1,261 | 3 | 466 | 3 | 315 | 2 | 10,086 | 10 |
| 福生市 | 57,572 | 22 | 7 | 1,814 | 7 | 869 | 18 | 324 | 17 | 213 | 17 | 10,325 | 9 |
| 狛江市 | 76,085 | 18 | 21 | 1,542 | 21 | 1,130 | 7 | 421 | 7 | 277 | 7 | 9,200 | 21 |
| 東大和市 | 83,283 | 20 | 10 | 1,711 | 10 | 856 | 19 | 319 | 18 | 210 | 18 | 9,277 | 19 |
| 清瀬市 | 72,984 | 25 | 13 | 1,658 | 13 | 822 | 23 | 301 | 21 | 192 | 22 | 9,249 | 20 |
| 東久留米市 | | | | | | | | | | | | | |
| 武蔵村山市 | 70,469 | 21 | 5 | 1,887 | 5 | 719 | 25 | 268 | 24 | 176 | 23 | 9,647 | 16 |
| 多摩市 | 145,076 | 5 | 6 | 1,870 | 6 | 1,038 | 9 | 387 | 9 | 255 | 9 | 10,733 | 7 |
| 稲城市 | 83,575 | 16 | 11 | 1,691 | 11 | 1,000 | 13 | 373 | 13 | 246 | 13 | 8,691 | 25 |
| 羽村市 | 56,050 | 9 | 4 | 1,962 | 4 | 879 | 17 | 328 | 16 | 216 | 16 | 12,012 | 3 |
| あきる野市 | 81,249 | 24 | 1 | 2,237 | 1 | 803 | 24 | 299 | 22 | 197 | 21 | 9,545 | 18 |
| 西東京市 | 194,126 | 17 | 24 | 1,442 | 24 | 1,010 | 12 | 376 | 12 | 247 | 12 | 9,128 | 22 |
| 平均 | 150,115 | | | 1,723 | | 1,011 | | 365 | | 234 | | 10,286 | |

人口一人当たり歳入予算の状況

(単位：円)

| 区分 市名 | ゴルフ場利用税交付金 【一人当たり】 | | 自動車取得税交付金 【一人当たり】 | | 地方特例交付金 【一人当たり】 | 地方交付税 【一人当たり】 | | 交通安全対策特別交付金 【一人当たり】 | | 国有提供等施設交付金 【一人当たり】 | | 分担金・負担金 【一人当たり】 | | 使用料・手数料 【一人当たり】 | | 国庫支出金 【一人当たり】 | |
|----------|-----------------------|----|----------------------|----|--------------------|------------------|----|------------------------|----|-----------------------|----|--------------------|----|--------------------|----|------------------|----|
| | 金額 | 順位 | 金額 | 順位 | | 金額 | 順位 | 金額 | 順位 | 金額 | 順位 | 金額 | 順位 | 金額 | 順位 | 金額 | 順位 |
| 八王子市 | 171 | 6 | 1,200 | 4 | 2,093 | 7,341 | 12 | 168 | 8 | 2 | 10 | 2,810 | 12 | 8,034 | 12 | 60,833 | 6 |
| 立川市 | 0 | 10 | 1,029 | 12 | 2,047 | 172 | 18 | 162 | 11 | 1,521 | 5 | 2,266 | 15 | 8,300 | 8 | 71,542 | 2 |
| 武蔵野市 | 0 | 10 | 878 | 24 | 1,595 | 1 | 21 | 125 | 22 | 0 | 11 | 1,488 | 21 | 12,420 | 1 | 51,434 | 18 |
| 三鷹市 | 0 | 10 | 909 | 21 | 1,674 | 0 | 22 | 141 | 16 | 0 | 11 | 2,524 | 13 | 8,266 | 9 | 57,312 | 9 |
| 青梅市 | 383 | 3 | 1,358 | 2 | 1,770 | 21,747 | 9 | 202 | 2 | 0 | 11 | 6,667 | 1 | 7,962 | 13 | 56,950 | 10 |
| 府中市 | 0 | 10 | 1,014 | 15 | 1,725 | 0 | 22 | 158 | 13 | 12 | 9 | 2,291 | 14 | 10,530 | 2 | 56,925 | 11 |
| 昭島市 | 278 | 4 | 700 | 25 | 1,947 | 4,262 | 15 | 144 | 15 | 131 | 8 | 3,927 | 4 | 8,810 | 6 | 63,087 | 5 |
| 調布市 | 53 | 9 | 961 | 17 | 1,748 | 138 | 19 | 175 | 7 | 0 | 11 | 3,588 | 7 | 9,381 | 4 | 49,141 | 22 |
| 町田市 | 93 | 8 | 1,087 | 8 | 1,962 | 48 | 20 | 167 | 9 | 0 | 11 | 2,260 | 16 | 6,598 | 18 | 58,363 | 8 |
| 小金井市 | 0 | 10 | 901 | 22 | 1,457 | 0 | 22 | 124 | 23 | 0 | 11 | 3,751 | 6 | 9,177 | 5 | 42,898 | 25 |
| 小平市 | 111 | 7 | 957 | 19 | 1,697 | 7,484 | 11 | 150 | 14 | 0 | 11 | 1,102 | 24 | 5,637 | 21 | 49,817 | 21 |
| 日野市 | 0 | 10 | 1,027 | 13 | 1,535 | 7,133 | 13 | 131 | 20 | 0 | 11 | 1,950 | 18 | 8,747 | 7 | 53,850 | 15 |
| 東村山市 | 0 | 10 | 1,006 | 16 | 1,953 | 24,824 | 6 | 159 | 12 | 0 | 11 | 1,223 | 22 | 8,227 | 10 | 56,691 | 12 |
| 国分寺市 | 0 | 10 | 1,018 | 14 | 1,377 | 2,506 | 17 | 116 | 25 | 0 | 11 | 566 | 25 | 10,193 | 3 | 54,267 | 14 |
| 国立市 | 0 | 10 | 1,042 | 11 | 1,387 | 3,152 | 16 | 164 | 10 | 0 | 11 | 2,045 | 17 | 7,786 | 14 | 45,832 | 23 |
| 福生市 | 0 | 10 | 1,131 | 7 | 1,336 | 49,225 | 3 | 208 | 1 | 25,313 | 1 | 3,381 | 8 | 6,792 | 17 | 66,161 | 4 |
| 狛江市 | 0 | 10 | 959 | 18 | 1,556 | 21,818 | 8 | 129 | 21 | 0 | 11 | 1,159 | 23 | 8,133 | 11 | 45,816 | 24 |
| 東大和市 | 0 | 10 | 1,067 | 9 | 1,862 | 21,913 | 7 | 183 | 5 | 0 | 11 | 3,798 | 5 | 3,054 | 25 | 59,410 | 7 |
| 清瀬市 | 0 | 10 | 918 | 20 | 1,596 | 50,258 | 2 | 137 | 17 | 297 | 7 | 1,924 | 19 | 5,618 | 22 | 67,268 | 3 |
| 東久留米市 | | | | | | | | | | | | | | | | | |
| 武蔵村山市 | 0 | 10 | 1,183 | 5 | 1,674 | 27,885 | 4 | 193 | 3 | 6,959 | 2 | 4,528 | 3 | 3,155 | 24 | 72,052 | 1 |
| 多摩市 | 234 | 5 | 1,171 | 6 | 1,920 | 0 | 22 | 135 | 18 | 347 | 6 | 3,337 | 9 | 6,508 | 19 | 51,062 | 19 |
| 稲城市 | 1,080 | 1 | 1,058 | 10 | 2,489 | 19,747 | 10 | 133 | 19 | 2,094 | 4 | 2,961 | 10 | 7,338 | 16 | 54,410 | 13 |
| 羽村市 | 0 | 10 | 1,226 | 3 | 1,781 | 5,888 | 14 | 187 | 4 | 4,077 | 3 | 2,910 | 11 | 7,722 | 15 | 52,326 | 16 |
| あきる野市 | 829 | 2 | 1,395 | 1 | 2,142 | 50,835 | 1 | 179 | 6 | 0 | 11 | 5,743 | 2 | 6,030 | 20 | 50,843 | 20 |
| 西東京市 | 0 | 10 | 881 | 23 | 1,824 | 26,684 | 5 | 118 | 24 | 0 | 11 | 1,694 | 20 | 4,872 | 23 | 52,187 | 17 |
| 平均 | 113 | | 1,049 | | 1,823 | 9,669 | | 156 | | 694 | | 2,656 | | 7,797 | | 56,432 | |

人口一人当たり歳入予算の状況

(単位：円)

| 区分 市名 | 都支出金 【一人当たり】 | | 財産収入 【一人当たり】 | | 寄附金 【一人当たり】 | | 繰入金 【一人当たり】 | | 繰越金 【一人当たり】 | | 諸収入 【一人当たり】 | | 地方債 【一人当たり】 | | 合計 【一人当たり】 | |
|----------|-----------------|----|-----------------|----|----------------|----|----------------|----|----------------|----|----------------|----|----------------|----|---------------|----|
| | 順位 | 順位 | 順位 | 順位 | 順位 | 順位 | 順位 | 順位 | 順位 | 順位 | 順位 | 順位 | 順位 | 順位 | 順位 | |
| 八王子市 | 46,746 | 10 | 929 | 16 | 162 | 6 | 5,954 | 18 | 0 | 25 | 1,834 | 20 | 18,485 | 15 | 334,587 | 19 |
| 立川市 | 44,411 | 15 | 146 | 23 | 297 | 4 | 3,617 | 22 | 1,842 | 17 | 2,215 | 15 | 18,848 | 13 | 383,004 | 3 |
| 武蔵野市 | 32,240 | 25 | 1,045 | 14 | 1 | 14 | 13,614 | 10 | 5,162 | 4 | 2,628 | 12 | 9,378 | 23 | 418,881 | 1 |
| 三鷹市 | 38,476 | 24 | 7,402 | 2 | 7 | 12 | 15,960 | 7 | 7,367 | 1 | 2,844 | 11 | 20,740 | 11 | 368,259 | 7 |
| 青梅市 | 49,275 | 7 | 4,825 | 3 | 0 | 15 | 14,070 | 9 | 2,529 | 15 | 4,700 | 4 | 30,541 | 5 | 366,298 | 8 |
| 府中市 | 38,604 | 22 | 3,272 | 4 | 3,825 | 1 | 11,515 | 12 | 3,243 | 12 | 4,394 | 6 | 19,864 | 12 | 363,636 | 11 |
| 昭島市 | 45,658 | 12 | 103 | 24 | 0 | 15 | 9,992 | 16 | 1,346 | 22 | 2,363 | 14 | 20,905 | 10 | 343,759 | 16 |
| 調布市 | 42,443 | 17 | 1,409 | 10 | 230 | 5 | 10,121 | 15 | 2,300 | 16 | 1,983 | 17 | 16,455 | 19 | 348,995 | 15 |
| 町田市 | 39,351 | 20 | 2,687 | 5 | 0 | 15 | 18,764 | 4 | 1,192 | 23 | 2,142 | 16 | 27,910 | 6 | 335,867 | 18 |
| 小金井市 | 45,076 | 14 | 269 | 21 | 63 | 7 | 15,129 | 8 | 4,417 | 6 | 1,492 | 25 | 16,485 | 18 | 328,516 | 21 |
| 小平市 | 52,113 | 6 | 1,052 | 13 | 0 | 15 | 11,141 | 13 | 4,451 | 5 | 1,685 | 22 | 18,087 | 16 | 327,378 | 22 |
| 日野市 | 41,932 | 18 | 443 | 19 | 57 | 8 | 16,695 | 6 | 1,719 | 20 | 5,772 | 1 | 13,409 | 21 | 326,602 | 23 |
| 東村山市 | 45,212 | 13 | 1,249 | 12 | 44 | 9 | 2,695 | 24 | 332 | 24 | 1,653 | 23 | 30,896 | 4 | 321,480 | 25 |
| 国分寺市 | 38,490 | 23 | 2,267 | 6 | 0 | 15 | 25,130 | 2 | 3,457 | 11 | 5,192 | 2 | 7,161 | 24 | 351,847 | 13 |
| 国立市 | 48,462 | 9 | 1,938 | 8 | 0 | 15 | 10,430 | 14 | 1,370 | 21 | 4,113 | 8 | 17,911 | 17 | 349,527 | 14 |
| 福生市 | 54,265 | 4 | 161 | 22 | 0 | 15 | 5,308 | 20 | 1,737 | 19 | 1,923 | 18 | 6,996 | 25 | 375,947 | 6 |
| 狛江市 | 41,117 | 19 | 863 | 17 | 327 | 3 | 3,824 | 21 | 3,943 | 8 | 3,099 | 10 | 37,162 | 3 | 331,682 | 20 |
| 東大和市 | 45,836 | 11 | 46 | 25 | 0 | 15 | 5,640 | 19 | 3,002 | 13 | 2,382 | 13 | 18,690 | 14 | 323,384 | 24 |
| 清瀬市 | 54,252 | 5 | 10,277 | 1 | 581 | 2 | 2,805 | 23 | 5,481 | 3 | 1,700 | 21 | 25,951 | 8 | 364,690 | 10 |
| 東久留米市 | | | | | | | | | | | | | | | | |
| 武蔵村山市 | 57,469 | 3 | 978 | 15 | 14 | 10 | 13,049 | 11 | 7,095 | 2 | 3,707 | 9 | 26,664 | 7 | 380,544 | 4 |
| 多摩市 | 43,394 | 16 | 835 | 18 | 0 | 15 | 9,115 | 17 | 4,136 | 7 | 1,558 | 24 | 10,451 | 22 | 340,098 | 17 |
| 稲城市 | 61,287 | 2 | 403 | 20 | 0 | 15 | 30,323 | 1 | 3,596 | 10 | 5,076 | 3 | 24,890 | 9 | 386,119 | 2 |
| 羽村市 | 49,102 | 8 | 2,195 | 7 | 7 | 12 | 21,473 | 3 | 1,784 | 18 | 4,353 | 7 | 14,844 | 20 | 365,657 | 9 |
| あきる野市 | 67,409 | 1 | 1,294 | 11 | 10 | 11 | 1,748 | 25 | 3,692 | 9 | 1,841 | 19 | 44,570 | 1 | 378,617 | 5 |
| 西東京市 | 38,676 | 21 | 1,813 | 9 | 0 | 15 | 17,648 | 5 | 2,576 | 14 | 4,499 | 5 | 37,271 | 2 | 354,855 | 12 |
| 平均 | 44,549 | | 1,904 | | 315 | | 11,813 | | 2,594 | | 2,836 | | 21,349 | | 350,175 | |

人口一人当たり歳出予算（目的別）の状況

（単位：円）

| 区分 市名 | 人口 | 議会費 【一人当たり】 | | 総務費 【一人当たり】 | | 民生費 【一人当たり】 | | 衛生費 【一人当たり】 | | 労働費 【一人当たり】 | | 農林水産業費 【一人当たり】 | | 商工費 【一人当たり】 | | 土木費 【一人当たり】 | |
|----------|-----------------|----------------|----|----------------|----|----------------|----|----------------|----|----------------|----|-------------------|----|----------------|----|----------------|----|
| | H23.1.1 住基人口 | | 順位 | | 順位 | | 順位 | | 順位 | | 順位 | | 順位 | | 順位 | | 順位 |
| 八王子市 | 554,413 | 1,182 | 25 | 28,650 | 25 | 165,029 | 9 | 29,136 | 13 | 1,694 | 9 | 669 | 10 | 2,912 | 7 | 30,689 | 14 |
| 立川市 | 174,920 | 3,184 | 16 | 42,136 | 5 | 191,548 | 1 | 27,852 | 16 | 788 | 15 | 885 | 4 | 2,227 | 11 | 27,913 | 19 |
| 武蔵野市 | 135,596 | 4,075 | 7 | 60,877 | 1 | 164,498 | 10 | 43,930 | 2 | 720 | 16 | 408 | 21 | 3,191 | 6 | 48,678 | 3 |
| 三鷹市 | 176,471 | 2,689 | 19 | 50,312 | 3 | 176,637 | 4 | 25,865 | 22 | 867 | 13 | 856 | 5 | 2,312 | 10 | 28,676 | 17 |
| 青梅市 | 138,412 | 3,740 | 11 | 40,104 | 9 | 156,424 | 15 | 38,459 | 6 | 89 | 24 | 1,729 | 2 | 3,665 | 3 | 39,733 | 10 |
| 府中市 | 246,667 | 2,489 | 21 | 39,072 | 11 | 166,257 | 8 | 32,010 | 9 | 332 | 21 | 481 | 19 | 1,714 | 16 | 34,785 | 12 |
| 昭島市 | 111,459 | 4,030 | 9 | 31,100 | 22 | 161,432 | 11 | 31,447 | 10 | 4,901 | 1 | 304 | 24 | 1,735 | 15 | 28,351 | 18 |
| 調布市 | 217,383 | 2,609 | 20 | 40,882 | 7 | 156,374 | 16 | 32,460 | 8 | 849 | 14 | 418 | 20 | 2,179 | 12 | 42,918 | 6 |
| 町田市 | 419,525 | 1,533 | 24 | 54,632 | 2 | 145,930 | 20 | 30,196 | 11 | 96 | 23 | 728 | 8 | 1,848 | 14 | 29,331 | 16 |
| 小金井市 | 113,209 | 3,969 | 10 | 36,546 | 16 | 130,181 | 25 | 37,725 | 7 | 4,180 | 2 | 294 | 25 | 1,692 | 17 | 42,388 | 7 |
| 小平市 | 179,728 | 2,473 | 22 | 36,545 | 17 | 142,885 | 21 | 25,984 | 20 | 946 | 12 | 548 | 16 | 1,073 | 23 | 39,731 | 11 |
| 日野市 | 175,253 | 2,803 | 18 | 30,429 | 23 | 146,989 | 19 | 25,450 | 24 | 1,609 | 10 | 561 | 15 | 2,168 | 13 | 46,165 | 5 |
| 東村山市 | 150,801 | 2,144 | 23 | 31,151 | 21 | 154,937 | 17 | 28,321 | 15 | 2,949 | 3 | 649 | 12 | 1,000 | 24 | 22,995 | 22 |
| 国分寺市 | 115,704 | 3,475 | 13 | 45,455 | 4 | 130,441 | 24 | 27,157 | 17 | 2,538 | 4 | 734 | 7 | 900 | 25 | 60,252 | 2 |
| 国立市 | 72,970 | 5,377 | 3 | 33,631 | 19 | 160,210 | 12 | 28,820 | 14 | 1,797 | 8 | 605 | 14 | 2,395 | 9 | 40,202 | 9 |
| 福生市 | 57,572 | 6,107 | 1 | 37,673 | 13 | 175,046 | 5 | 49,620 | 1 | 2,185 | 5 | 996 | 3 | 3,230 | 4 | 26,695 | 21 |
| 狛江市 | 76,085 | 4,947 | 4 | 34,101 | 18 | 142,638 | 22 | 26,545 | 18 | 155 | 22 | 359 | 23 | 1,112 | 21 | 26,750 | 20 |
| 東大和市 | 83,283 | 4,400 | 5 | 30,196 | 24 | 171,685 | 6 | 25,921 | 21 | 521 | 19 | 669 | 10 | 1,107 | 22 | 20,215 | 24 |
| 清瀬市 | 72,984 | 4,389 | 6 | 31,179 | 20 | 185,679 | 3 | 24,510 | 25 | 640 | 18 | 737 | 6 | 1,336 | 20 | 15,145 | 25 |
| 東久留米市 | | | | | | | | | | | | | | | | | |
| 武蔵村山市 | 70,469 | 3,478 | 12 | 41,026 | 6 | 185,735 | 2 | 26,463 | 19 | 686 | 17 | 540 | 17 | 1,562 | 18 | 30,256 | 15 |
| 多摩市 | 145,076 | 3,317 | 15 | 40,307 | 8 | 156,510 | 14 | 25,589 | 23 | 2,121 | 6 | 361 | 22 | 3,980 | 2 | 20,918 | 23 |
| 稲城市 | 83,575 | 3,413 | 14 | 39,297 | 10 | 138,327 | 23 | 43,010 | 4 | 1,559 | 11 | 713 | 9 | 1,390 | 19 | 68,001 | 1 |
| 羽村市 | 56,050 | 5,387 | 2 | 37,162 | 14 | 170,258 | 7 | 43,356 | 3 | 4 | 25 | 618 | 13 | 4,377 | 1 | 33,026 | 13 |
| あきる野市 | 81,249 | 4,071 | 8 | 38,848 | 12 | 147,110 | 18 | 40,899 | 5 | 454 | 20 | 7,312 | 1 | 3,219 | 5 | 46,323 | 4 |
| 西東京市 | 194,126 | 2,873 | 17 | 36,959 | 15 | 156,648 | 13 | 30,039 | 12 | 1,868 | 7 | 510 | 18 | 2,450 | 8 | 41,248 | 8 |
| 平均 | 150,115 | 2,857 | | 39,275 | | 158,523 | | 30,872 | | 1,307 | | 781 | | 2,218 | | 35,016 | |

人口一人当たり歳出予算（目的別）の状況

（単位：円）

| 区分 市名 | 消 防 費 【一人当たり】 | | 教 育 費 【一人当たり】 | | 公 債 費 【一人当たり】 | | 諸支出金 【一人当たり】 | | 予 備 費 【一人当たり】 | | 災 害 復 旧 費 【一人当たり】 | | 合 計 【一人当たり】 | |
|----------|------------------|----|------------------|----|------------------|----|-----------------|----|------------------|----|----------------------|----|----------------|----|
| | | 順位 | | 順位 | | 順位 | | 順位 | | 順位 | | 順位 | | 順位 |
| 八王子市 | 11,737 | 23 | 35,022 | 21 | 27,595 | 6 | 0 | 6 | 271 | 18 | 0 | 1 | 334,587 | 19 |
| 立川市 | 12,539 | 18 | 48,047 | 7 | 25,714 | 8 | 0 | 6 | 172 | 25 | 0 | 1 | 383,004 | 3 |
| 武蔵野市 | 15,062 | 3 | 56,422 | 1 | 19,222 | 22 | 1,062 | 1 | 737 | 4 | 0 | 1 | 418,881 | 1 |
| 三鷹市 | 12,810 | 17 | 40,365 | 13 | 25,863 | 7 | 439 | 3 | 567 | 5 | 0 | 1 | 368,259 | 7 |
| 青梅市 | 13,951 | 9 | 49,510 | 6 | 17,904 | 24 | 221 | 4 | 769 | 3 | 0 | 1 | 366,298 | 8 |
| 府中市 | 12,086 | 21 | 55,367 | 3 | 18,634 | 23 | 0 | 6 | 409 | 12 | 0 | 1 | 363,636 | 11 |
| 昭島市 | 13,190 | 15 | 45,938 | 8 | 21,062 | 18 | 0 | 6 | 269 | 19 | 0 | 1 | 343,759 | 16 |
| 調布市 | 12,533 | 19 | 37,891 | 16 | 19,421 | 21 | 0 | 6 | 460 | 9 | 0 | 1 | 348,995 | 15 |
| 町田市 | 11,394 | 24 | 45,351 | 10 | 14,590 | 25 | 0 | 6 | 238 | 22 | 0 | 1 | 335,867 | 18 |
| 小金井市 | 13,734 | 10 | 32,044 | 24 | 25,233 | 9 | 0 | 6 | 530 | 8 | 0 | 1 | 328,516 | 21 |
| 小平市 | 13,382 | 12 | 38,419 | 15 | 24,835 | 12 | 0 | 6 | 556 | 6 | 0 | 1 | 327,378 | 22 |
| 日野市 | 11,974 | 22 | 37,247 | 18 | 21,033 | 19 | 0 | 6 | 174 | 24 | 0 | 1 | 326,602 | 23 |
| 東村山市 | 12,332 | 20 | 39,511 | 14 | 25,169 | 10 | 0 | 6 | 320 | 14 | 0 | 1 | 321,480 | 25 |
| 国分寺市 | 14,142 | 7 | 32,644 | 23 | 33,235 | 3 | 0 | 6 | 873 | 2 | 0 | 1 | 351,847 | 13 |
| 国立市 | 14,282 | 6 | 37,005 | 19 | 24,929 | 11 | 0 | 6 | 274 | 16 | 0 | 1 | 349,527 | 14 |
| 福生市 | 15,359 | 1 | 36,796 | 20 | 21,282 | 17 | 0 | 6 | 959 | 1 | 0 | 1 | 375,947 | 6 |
| 狛江市 | 15,071 | 2 | 45,386 | 9 | 34,421 | 2 | 0 | 6 | 197 | 23 | 0 | 1 | 331,682 | 20 |
| 東大和市 | 13,228 | 14 | 31,049 | 25 | 24,151 | 13 | 0 | 6 | 240 | 21 | 0 | 1 | 323,384 | 24 |
| 清瀬市 | 14,038 | 8 | 45,206 | 11 | 41,555 | 1 | 0 | 6 | 274 | 16 | 0 | 1 | 364,690 | 10 |
| 東久留米市 | | | | | | | | | | | | | | |
| 武蔵村山市 | 13,451 | 11 | 54,693 | 4 | 22,370 | 15 | 0 | 6 | 284 | 15 | 0 | 1 | 380,544 | 4 |
| 多摩市 | 13,158 | 16 | 53,997 | 5 | 19,428 | 20 | 0 | 6 | 410 | 11 | 0 | 1 | 340,098 | 17 |
| 稲城市 | 10,899 | 25 | 55,734 | 2 | 23,536 | 14 | 0 | 6 | 243 | 20 | 0 | 1 | 386,119 | 2 |
| 羽村市 | 14,501 | 4 | 34,397 | 22 | 21,898 | 16 | 136 | 5 | 538 | 7 | 0 | 1 | 365,657 | 9 |
| あきる野市 | 14,432 | 5 | 41,473 | 12 | 33,038 | 4 | 1,055 | 2 | 382 | 13 | 0 | 1 | 378,617 | 5 |
| 西東京市 | 13,292 | 13 | 37,873 | 17 | 30,636 | 5 | 0 | 6 | 458 | 10 | 0 | 1 | 354,855 | 12 |
| 平 均 | 12,805 | | 42,387 | | 23,651 | | 89 | | 394 | | 0 | | 350,175 | |

人口一人当たり歳出予算（性質別）の状況

（単位：円）

| 区分 | 人口 | 人件費 【一人当たり】 | | 扶助費 【一人当たり】 | | 公債費 【一人当たり】 | | 物件費 【一人当たり】 | | 維持補修費 【一人当たり】 | | 補助費等 【一人当たり】 | | 積立金 【一人当たり】 | | 投資及び出資金貸付金 【一人当たり】 | |
|-------|-----------------|----------------|----|----------------|----|----------------|----|----------------|----|------------------|----|-----------------|----|----------------|----|-----------------------|----|
| | H23.1.1 住基人口 | | 順位 | | 順位 | | 順位 | | 順位 | | 順位 | | 順位 | | 順位 | | 順位 |
| 八王子市 | 554,413 | 53,214 | 22 | 113,091 | 6 | 27,595 | 6 | 39,158 | 25 | 3,523 | 4 | 26,150 | 24 | 257 | 23 | 34 | 18 |
| 立川市 | 174,920 | 72,021 | 1 | 124,261 | 2 | 25,714 | 8 | 53,950 | 12 | 3,858 | 3 | 28,754 | 22 | 1,164 | 15 | 30 | 19 |
| 武蔵野市 | 135,596 | 71,723 | 2 | 84,401 | 20 | 18,768 | 22 | 103,431 | 1 | 4,374 | 1 | 45,075 | 5 | 383 | 21 | 505 | 2 |
| 三鷹市 | 176,471 | 64,455 | 8 | 95,767 | 11 | 25,863 | 7 | 62,305 | 4 | 1,740 | 12 | 37,501 | 10 | 1,417 | 13 | 94 | 12 |
| 青梅市 | 138,412 | 52,776 | 23 | 108,944 | 8 | 17,904 | 24 | 53,884 | 13 | 1,432 | 17 | 41,940 | 7 | 3,790 | 4 | 564 | 1 |
| 府中市 | 246,667 | 49,490 | 25 | 97,023 | 10 | 18,634 | 23 | 70,527 | 3 | 4,018 | 2 | 38,866 | 8 | 1,470 | 12 | 366 | 5 |
| 昭島市 | 111,459 | 60,536 | 13 | 111,270 | 7 | 21,062 | 18 | 52,184 | 15 | 1,775 | 10 | 25,350 | 25 | 1,010 | 16 | 63 | 15 |
| 調布市 | 217,383 | 56,759 | 18 | 77,220 | 22 | 19,421 | 21 | 77,178 | 2 | 3,300 | 5 | 42,174 | 6 | 505 | 20 | 93 | 13 |
| 町田市 | 419,525 | 56,979 | 17 | 93,534 | 13 | 15,082 | 25 | 47,699 | 20 | 2,509 | 8 | 28,471 | 23 | 1,609 | 10 | 55 | 16 |
| 小金井市 | 113,209 | 62,836 | 11 | 69,818 | 24 | 25,233 | 9 | 54,927 | 11 | 1,637 | 14 | 36,817 | 11 | 2,348 | 8 | 5 | 21 |
| 小平市 | 179,728 | 51,443 | 24 | 88,047 | 18 | 24,835 | 12 | 50,526 | 18 | 2,118 | 9 | 34,280 | 16 | 4,945 | 3 | 0 | 22 |
| 日野市 | 175,253 | 58,293 | 14 | 80,335 | 21 | 20,951 | 19 | 51,604 | 16 | 1,634 | 15 | 32,121 | 19 | 335 | 22 | 442 | 3 |
| 東村山市 | 150,801 | 56,073 | 19 | 95,479 | 12 | 25,169 | 10 | 44,854 | 23 | 952 | 22 | 31,179 | 20 | 946 | 18 | 99 | 11 |
| 国分寺市 | 115,704 | 65,041 | 7 | 66,833 | 25 | 33,235 | 3 | 59,413 | 6 | 3,018 | 6 | 33,036 | 18 | 18,192 | 1 | 140 | 10 |
| 国立市 | 72,970 | 64,316 | 10 | 93,377 | 14 | 24,929 | 11 | 52,898 | 14 | 1,121 | 21 | 36,187 | 12 | 1,492 | 11 | 343 | 6 |
| 福生市 | 57,572 | 67,172 | 4 | 116,330 | 4 | 21,282 | 17 | 58,003 | 8 | 843 | 23 | 53,448 | 2 | 3,283 | 6 | 0 | 22 |
| 狛江市 | 76,085 | 64,423 | 9 | 70,955 | 23 | 34,413 | 2 | 48,189 | 19 | 1,326 | 19 | 38,177 | 9 | 993 | 17 | 55 | 16 |
| 東大和市 | 83,283 | 54,270 | 21 | 114,950 | 5 | 24,151 | 13 | 47,557 | 21 | 1,217 | 20 | 34,212 | 17 | 74 | 24 | 408 | 4 |
| 清瀬市 | 72,984 | 68,904 | 3 | 119,697 | 3 | 41,812 | 1 | 41,138 | 24 | 356 | 25 | 36,124 | 13 | 29 | 25 | 260 | 8 |
| 東久留米市 | | | | | | | | | | | | | | | | | |
| 武蔵村山市 | 70,469 | 57,251 | 16 | 137,419 | 1 | 22,370 | 15 | 45,695 | 22 | 1,749 | 11 | 35,063 | 15 | 703 | 19 | 189 | 9 |
| 多摩市 | 145,076 | 65,981 | 6 | 88,974 | 17 | 19,428 | 20 | 58,993 | 7 | 2,526 | 7 | 45,808 | 4 | 2,355 | 7 | 23 | 20 |
| 稲城市 | 83,575 | 61,283 | 12 | 91,924 | 16 | 23,536 | 14 | 56,630 | 9 | 1,591 | 16 | 31,021 | 21 | 3,614 | 5 | 0 | 22 |
| 羽村市 | 56,050 | 66,760 | 5 | 101,159 | 9 | 21,898 | 16 | 61,766 | 5 | 1,402 | 18 | 54,964 | 1 | 1,855 | 9 | 0 | 22 |
| あきる野市 | 81,249 | 54,764 | 20 | 92,611 | 15 | 33,038 | 4 | 51,073 | 17 | 837 | 24 | 47,731 | 3 | 1,339 | 14 | 320 | 7 |
| 西東京市 | 194,126 | 57,623 | 15 | 86,148 | 19 | 30,636 | 5 | 55,534 | 10 | 1,724 | 13 | 35,583 | 14 | 7,663 | 2 | 75 | 14 |
| 平均 | 150,115 | 58,769 | | 96,739 | | 23,689 | | 54,917 | | 2,432 | | 34,782 | | 2,221 | | 148 | |

人口一人当たり歳出予算（性質別）の状況

（単位：円）

| 区分 市名 | 繰出金 【一人当たり】 | | 投資的経費 【一人当たり】 | | 予備費 【一人当たり】 | | 合計 【一人当たり】 | |
|----------|----------------|----|------------------|----|----------------|----|---------------|----|
| | 順位 | 順位 | 順位 | 順位 | 順位 | 順位 | 順位 | |
| 八王子市 | 45,911 | 3 | 25,383 | 19 | 271 | 18 | 334,587 | 19 |
| 立川市 | 44,160 | 7 | 28,919 | 15 | 172 | 25 | 383,004 | 3 |
| 武蔵野市 | 38,939 | 16 | 50,545 | 3 | 737 | 4 | 418,881 | 1 |
| 三鷹市 | 43,614 | 8 | 34,936 | 12 | 567 | 5 | 368,259 | 7 |
| 青梅市 | 45,746 | 4 | 38,549 | 9 | 769 | 3 | 366,298 | 8 |
| 府中市 | 35,848 | 21 | 46,984 | 5 | 409 | 12 | 363,636 | 11 |
| 昭島市 | 41,440 | 11 | 28,800 | 16 | 269 | 19 | 343,759 | 16 |
| 調布市 | 35,479 | 22 | 36,405 | 10 | 460 | 9 | 348,995 | 15 |
| 町田市 | 39,387 | 14 | 50,305 | 4 | 238 | 22 | 335,867 | 18 |
| 小金井市 | 31,289 | 24 | 43,077 | 6 | 530 | 8 | 328,516 | 21 |
| 小平市 | 38,975 | 15 | 31,653 | 14 | 556 | 6 | 327,378 | 22 |
| 日野市 | 41,794 | 9 | 38,917 | 7 | 174 | 24 | 326,602 | 23 |
| 東村山市 | 40,038 | 13 | 26,369 | 17 | 320 | 14 | 321,480 | 25 |
| 国分寺市 | 48,020 | 2 | 24,046 | 20 | 873 | 2 | 351,847 | 13 |
| 国立市 | 54,084 | 1 | 20,506 | 21 | 274 | 16 | 349,527 | 14 |
| 福生市 | 37,850 | 17 | 16,776 | 23 | 959 | 1 | 375,947 | 6 |
| 狛江市 | 37,821 | 18 | 35,133 | 11 | 197 | 23 | 331,682 | 20 |
| 東大和市 | 37,306 | 20 | 8,998 | 25 | 240 | 21 | 323,384 | 24 |
| 清瀬市 | 37,685 | 19 | 18,410 | 22 | 274 | 16 | 364,690 | 10 |
| 東久留米市 | | | | | | | | |
| 武蔵村山市 | 45,535 | 5 | 34,285 | 13 | 284 | 15 | 380,544 | 4 |
| 多摩市 | 29,989 | 25 | 25,610 | 18 | 410 | 11 | 340,098 | 17 |
| 稲城市 | 32,742 | 23 | 83,535 | 1 | 243 | 20 | 386,119 | 2 |
| 羽村市 | 45,516 | 6 | 9,799 | 24 | 538 | 7 | 365,657 | 9 |
| あきる野市 | 41,738 | 10 | 54,785 | 2 | 382 | 13 | 378,617 | 5 |
| 西東京市 | 40,762 | 12 | 38,650 | 8 | 458 | 10 | 354,855 | 12 |
| 平均 | 40,651 | | 35,432 | | 394 | | 350,175 | |

『清瀬市のわかりやすい予算書』

平成 23 年 6 月発行

清瀬市企画部財政課

〒204-8511

東京都清瀬市中里 5-842

TEL 042-492-5111（内線 222）