清瀬市告示第１２１号

平成30年度下半期（10月～3月）における清瀬市財政状況の公表について

地方自治法（昭和２２年法律第６７号）第２４３条の３第１項、清瀬市財政状況の公表に関する条例（昭和３９年清瀬町条例第１７号）及び地方公営企業法（昭和２７年法律第２９２号）第４０条の２の規定に基づき、平成30年10月1日から平成31年3月31日までの財政状況を次のとおり公表する。

令和元年5月２３日

清瀬市長　渋　谷　金太郎

記

1　財政状況　別紙のとおり

はじめに

清瀬市は、財政状況について市民の皆様にお知らせするため、市の財政状況を毎年2回(5月・11月)定例的に公表しています。

これは、地方自治法第243条の3第1項、清瀬市財政状況の公表に関する条例及び地方公営企業法第40条の2に基づくものです。

今回は、平成30年度下半期(平成30年10月1日から平成31年3月31日まで)の財政運営の状況をご報告します。

第1　平成30年度　下半期財政運営状況

平成30年度の当初予算は、一般会計と特別会計を合わせた総額は、前年度からの明許繰越額を含め、49,328,755千円で、9月までに一般会計、特別会計において、総計で871,759千円増額する補正を行い、第1表 平成30年度会計別予算現額における9月末予算現額の50,200,514千円となりました。

その後3月末までに4回の補正予算を組んだことにより、第1表のとおり最終予算額は、50,285,229千円 となっています。

第1表　平成30年度　会計別予算現額

(単位：千円)

会計別		9月末予算現額	補正予算額	最終予算額
一般会計		30,993,753	15,715	31,009,468
特別会計	国民健康保険事業	8,499,616	48,000	8,547,616
	下水道事業(※)	1,883,163	0	1,883,163
	駐車場事業	85,323	0	85,323
	介護保険	6,790,518	18,000	6,808,518
	後期高齢者医療	1,948,141	3,000	1,951,141
	特別会計計	19,206,761	69,000	19,275,761
合計		50,200,514	84,715	50,285,229

※下水道事業予算額は収益的収支及び資本的収支の収入の合計額となっています。

1．一般会計

一般会計は、市の大部分の行政に要する一般的な収支を経理するもので、福祉や教育、道路建設など市政の基本となる施策を執行するために必要な経費を計上した会計です。

一般会計の財源は、市民の皆様から納めていただく市税を中心に地方交付税、国・都支出金、市債などで構成されています。

平成 30 年度の当初予算額は、前年度からの明許繰越額を含め、30,685,750 千円で、前年度比で 4.8%の増額となりました。

なお、予算重点項目は下記のとおりです。

○安全・安心に生活できるまち
○ともに支え合って生活するまち
○健幸で笑顔あふれるまち
○安心して子どもを産み育てられるまち
○子どもが生きる力・考える力を身につけられるまち
○快適で住みやすいまち
○豊かな自然と調和した環境にやさしいまち
○産業によってにぎわいや活気を生み出すまち
○健全な行財政の確立
○新庁舎建設に向けた取り組み

その後、補正予算により新庁舎建設事業、自立支援給付事業、道路維持補修事業、私立幼稚園等助成事業、生活保護援護事業などが追加計上され、最終予算額は 31,009,468 千円となっています。

なお、一般会計歳入予算構成比は第 1 図、収入状況等は、第 2 表及び第 2 図のとおりです。

歳 入

平成31年3月31日現在の収入済額は、29,715,101千円で収入率95.8% となっています。

なお、平成30年度の一般会計予算構成比は第1図、収入状況等は、第2表及び第2図のとおりです。

(単位:百万円,%)

款	金額	構成比
市税	9,399	30.4
地方交付税	3,920	12.6
国庫支出金	6,134	19.8
都支出金	4,777	15.4
諸収入	101	0.3
市債	2,333	7.5
その他	4,345	14.0
合計	31,009	100.0

第1図 平成30年度一般会計歳入予算構成比

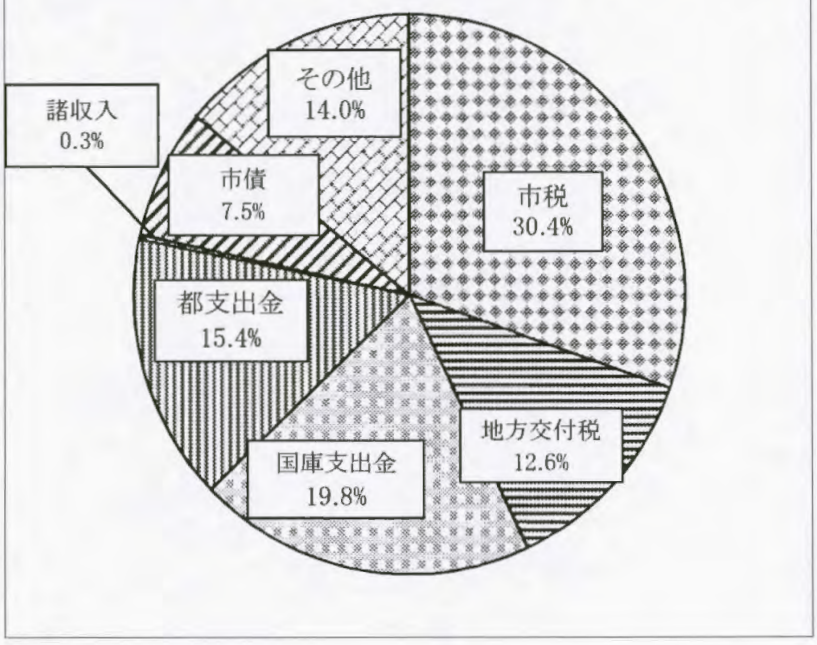

第2図 歳入予算の状況

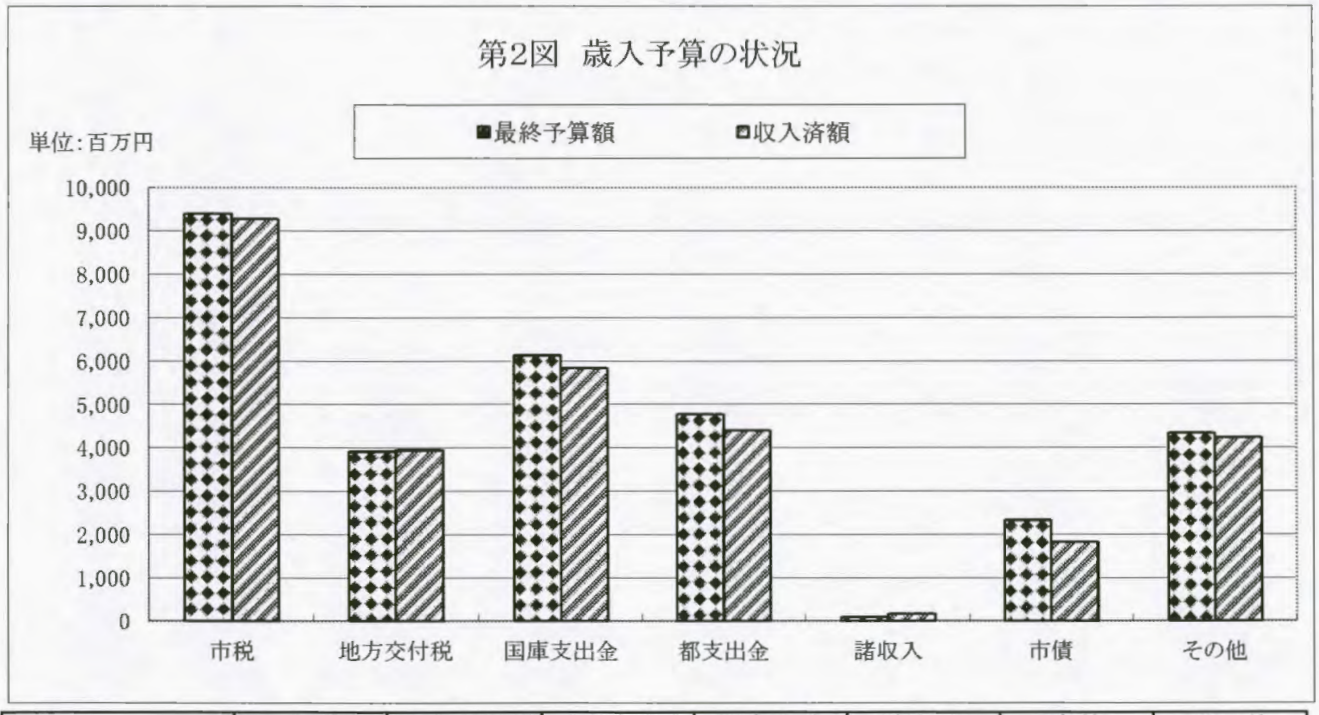

	市税	地方交付税	国庫支出金	都支出金	諸収入	市債	その他
最終予算額	9,399	3,920	6,134	4,777	101	2,333	4,345
収入済額	9,280	3,949	5,842	4,401	170	1,831	4,242

第2表　歳入予算額及び収入済額

平成31年3月31日現在　（単位：千円，%）

款	9月末予算額	補正額	最終予算額	収入済額	予算との比較	収入率
1 市税	9,398,973	0	9,398,973	9,280,144	▲ 118,829	98.7
2 地方譲与税	120,000	0	120,000	116,726	▲ 3,274	97.3
3 利子割交付金	14,000	0	14,000	19,571	5,571	139.8
4 配当割交付金	67,000	0	67,000	65,155	▲ 1,845	97.2
5 株式等譲渡所得割交付金	46,000	0	46,000	53,040	7,040	115.3
6 地方消費税交付金	1,221,000	0	1,221,000	1,249,223	28,223	102.3
8 自動車取得税交付金	68,000	0	68,000	69,576	1,576	102.3
9 国有提供施設等所在市町村助成交付金	33,693	0	33,693	33,693	0	100.0
10 地方特例交付金	70,703	0	70,703	70,703	0	100.0
11 地方交付税	3,919,645	0	3,919,645	3,949,275	29,630	100.8
12 交通安全対策特別交付金	7,000	0	7,000	6,192	▲ 808	88.5
13 分担金及び負担金	278,448	0	278,448	248,801	▲ 29,647	89.4
14 使用料及び手数料	324,141	0	324,141	316,534	▲ 7,607	97.7
15 国庫支出金	6,030,185	103,356	6,133,541	5,842,193	▲ 291,348	95.2
16 都支出金	4,768,559	8,197	4,776,756	4,400,608	▲ 376,148	92.1
17 財産収入	213,810	▲ 204,893	8,917	8,501	▲ 416	95.3
18 寄附金	7,611	17,862	25,473	24,987	▲ 486	98.1
19 繰入金	826,773	87,802	914,575	811,884	▲ 102,691	88.8
20 繰越金	1,147,621	0	1,147,621	1,147,622	1	100.0
21 諸収入	97,991	3,391	101,382	169,673	68,291	167.4
22 市債	2,332,600	0	2,332,600	1,831,000	▲ 501,600	78.5
歳入合計	30,993,753	15,715	31,009,468	29,715,101	▲ 1,294,367	95.8

歳 出

平成31年3月31日現在の支出済額は、28,658,652千円で執行率は92.4%となっています。

なお、平成30年度の一般会計予算構成比は第3図、執行状況の内訳は第3表及び第4図のとおりです。

(単位:百万円,%)

款	金額	構成比
総務費	3,897	12.6
民生費	16,908	54.5
衛生費	1,668	5.4
土木費	1,008	3.3
教育費	3,448	11.1
公債費	1,919	6.2
その他	2,161	6.9
合計	31,009	100.0

第3図 平成30年度一般会計歳出予算構成比

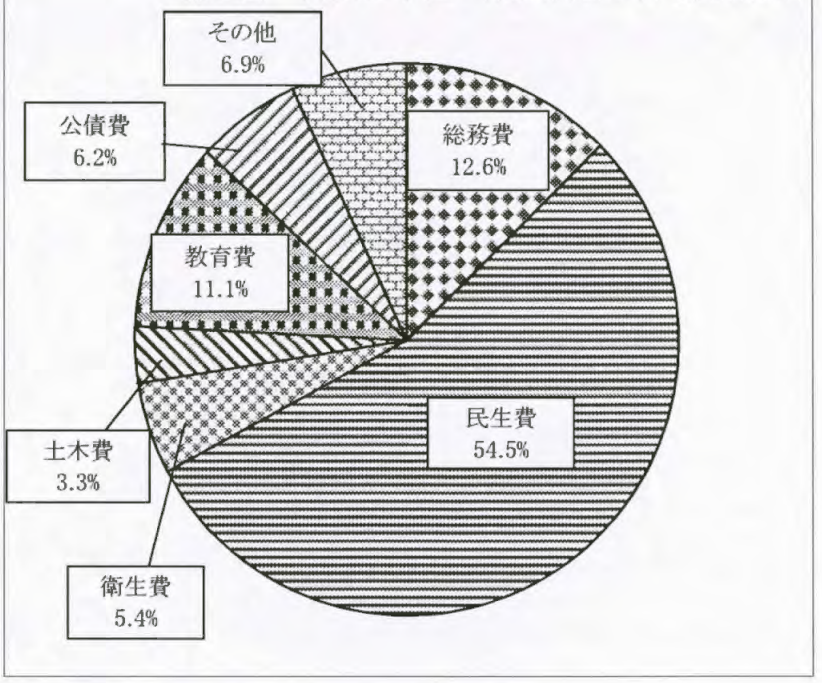

第4図 歳出予算の状況

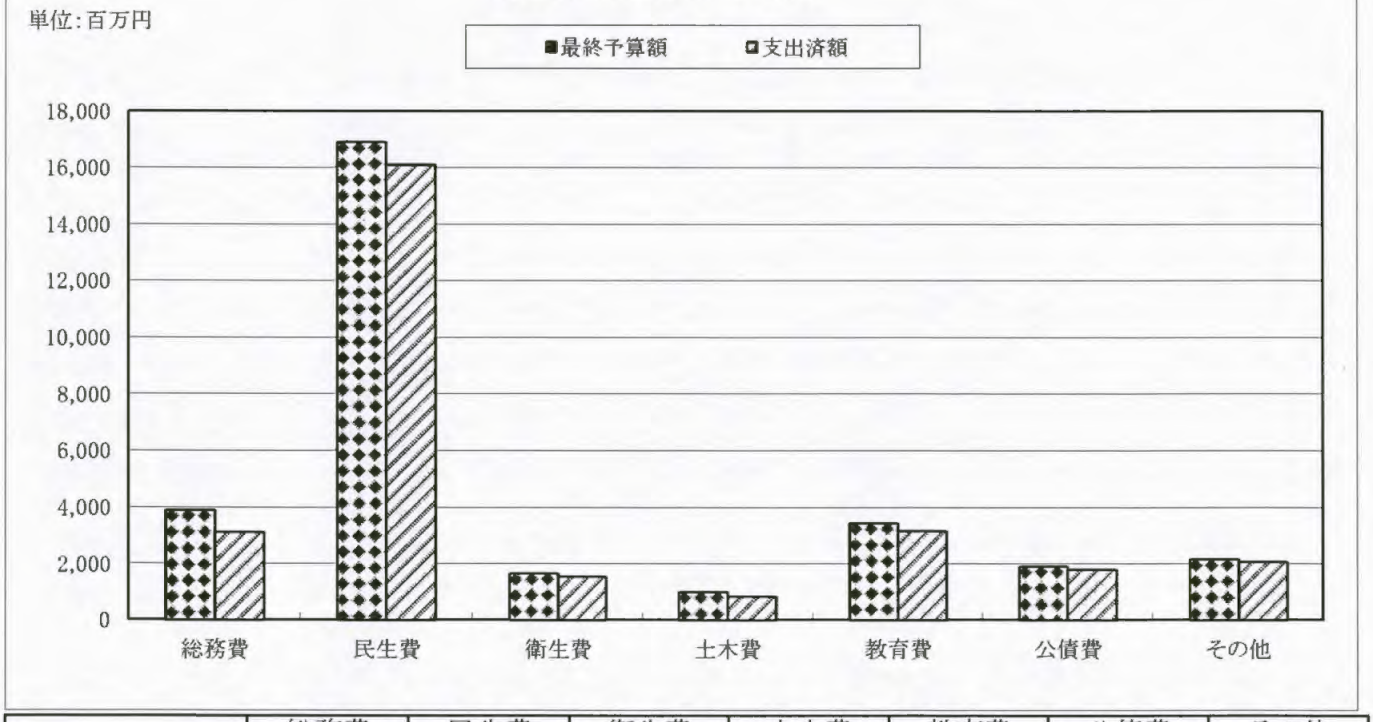

	総務費	民生費	衛生費	土木費	教育費	公債費	その他
最終予算額	3,897	16,908	1,668	1,008	3,448	1,919	2,161
支出済額	3,129	16,102	1,540	840	3,164	1,804	2,080

第3表　歳出予算額及び支出済額

平成31年3月31日現在　（単位：千円,%）

款	9月末予算額	補正額（充用額）	最終予算額	支出済額	予算残額	執行率
1 議会費	289,075	9,717	298,792	293,929	4,863	98.4
2 総務費	3,966,638	▲ 69,856	3,896,782	3,129,048	767,734	80.3
3 民生費	16,694,052	214,001	16,908,053	16,102,473	805,580	95.2
4 衛生費	1,669,861	▲ 2,102	1,667,759	1,540,267	127,492	92.4
5 労働費	5,995	0	5,995	5,439	556	90.7
6 農林業費	83,149	5,492	88,641	82,940	5,701	93.6
7 商工費	151,047	0	151,047	123,149	27,898	81.5
8 土木費	1,189,910	▲ 182,067	1,007,843	840,158	167,685	83.4
9 消防費	1,052,238	0	1,052,238	1,015,463	36,775	96.5
10 教育費	3,406,571	41,030	3,447,601	3,164,472	283,129	91.8
11 公債費	1,919,273	0	1,919,273	1,803,947	115,326	94.0
12 諸支出金	554,787	2,595	557,382	557,367	15	100.0
13 予備費	11,157	▲ 3,095	8,062	0	8,062	0.0
歳出合計	30,993,753	15,715	31,009,468	28,658,652	2,350,816	92.4

2. 特別会計

特別会計とは、特定の事業の資金を一般会計と区分して経理するために設けられる会計で、経理の内容を明確にし、行政の効率的運営を図るものです。

清瀬市の特別会計は、国民健康保険事業、下水道事業、駐車場事業、介護保険及び後期高齢者医療があります。

(1)国民健康保険事業特別会計

国民健康保険は、医療費の負担を軽減するために、保険加入者が保険料を出し合い、病気やけがをした時の医療費に充てようという相互扶助を目的としたものです。現在、会社等の各種保険に加入していない人は、国民健康保険に加入しなければなりません。

平成 30 年度最終予算額は 8,547,616 千円で、収入済額は 7,894,428 千円(収入率 92.4%)、支出済額は 8,011,453 千円(執行率 93.7%)となっていますが、高齢化社会への移行や医療費の増加等により、国民健康保険の運営が非常に厳しいものとなっており、一般会計からの繰入金の最終予算額は 917,399 千円となっています。

なお、執行状況は第 4 表及び第 5 図のとおりです。

(2)下水道事業会計

清瀬市では、市民の皆様に快適な生活を営んでいただくため、公共下水道の普及促進を図っています。平成 30 年度より公営企業会計へ移行しました。財政状況等については、17 ページに記載のとおりです。

(3)駐車場事業特別会計

市の表玄関としての機能整備、商業の活性化並びにショッピング街の形成には駐車場の整備が必要です。そのため、平成 7 年度に駐車場の整備とあわせて特別会計を設置し、地域経済の振興に努めております。

平成 30 年度最終予算額は 85,323 千円で、収入済額は 59,323 千円(収入率 69.5%)、支出済額は 80,498 千円(執行率 94.3%)となっています。

なお、執行状況は第 5 表及び第 6 図のとおりです。

(4)介護保険特別会計

加齢に伴って生ずる心身の変化に起因する疾病等により、要介護状態となった市民が、その能力に応じ自立した日常生活を営むことができるよう、介護に関する福祉サービスと医療サービスを総合的・一体的に提供するために設けられた介護保険制度の実施に伴い、介護保険法第 3 条の規定に基づき、平成 12 年度に設置した特別会計です。また、平成 18 年度からは、介護保険制度の改正により、地域支援事業も実施しております。地域支援事業は、主に生活機能が低下している高齢者を対象として介護

予防事業を行い、合わせて地域包括支援センター事業により様々な事業を展開しています。

平成 30 年度最終予算額は 6,808,518 千円で、収入済額 6,624,913 千円(収入率 97.3%)、支出済額 5,914,139 千円(執行率 86.9%)です。

なお、執行状況は第 6 表及び第 7 図のとおりです。

(5)後期高齢者医療特別会計

心身の特質が若者や壮年とは異なり、病気に罹る確率も高まってくる 75 歳以上の市民に対し全体的に十分な医療を行い、また、かかりつけの医師が高齢者の方々を全体的にケアするような仕組を作り、地域全体で医療の力を高めてゆく制度です。持続可能な保険のシステムを作るため、公費5割と現役世代からの仕送り4割の計9割の仕送りでしっかり支える仕組みとなっております。この特別会計は、平成 20 年度に設置されました。

平成 30 年度最終予算額は 1,951,141 千円で、収入済額は 1,858,481 千円(収入率 95.3%)、支出済額は 1,898,397 千円(執行率 97.3%)となっています。

なお、執行状況は第 7 表及び第 8 図のとおりです。

第4表　国民健康保険事業特別会計執行状況

＜歳入＞

平成31年3月31日現在　（単位：千円,%）

款	9月末予算現額	補正額	最終予算額	収入済額	予算との比較	収入率
1 国民健康保険税	1,448,508	0	1,448,508	1,310,169	▲ 138,339	90.4
2 一部負担金	1	0	1	0	▲ 1	0.0
3 国庫支出金	201	0	201	238	37	118.4
4 都支出金	5,590,905	43,000	5,633,905	5,144,643	▲ 489,262	91.3
5 財産収入	10	0	10	6	▲ 4	60.0
6 繰入金	1,250,669	5,000	1,255,669	1,215,881	▲ 39,788	96.8
7 繰越金	200,616	0	200,616	200,615	▲ 1	100.0
8 諸収入	8,706	0	8,706	22,876	14,170	262.8
歳入合計	8,499,616	48,000	8,547,616	7,894,428	▲ 653,188	92.4

＜歳出＞

款	9月末予算現額	補正額（充用額）	最終予算額	支出済額	予算残額	執行率
1 総務費	169,857	0	169,857	151,517	18,340	89.2
2 保険給付費	5,503,116	43,000	5,546,116	5,085,458	460,658	91.7
3 国民健康保険事業費納付金	2,476,000	0	2,476,000	2,463,996	12,004	99.5
4 保健事業費	119,397	0	119,397	93,124	26,273	78.0
5 基金積立金	10	0	10	6	4	60.0
6 諸支出金	229,236	7,000	236,236	217,352	18,884	92.0
7 予備費	2,000	▲ 2,000	0	0	0	0.0
歳出合計	8,499,616	48,000	8,547,616	8,011,453	536,163	93.7

第5図　国民健康保険事業特別会計(歳入)

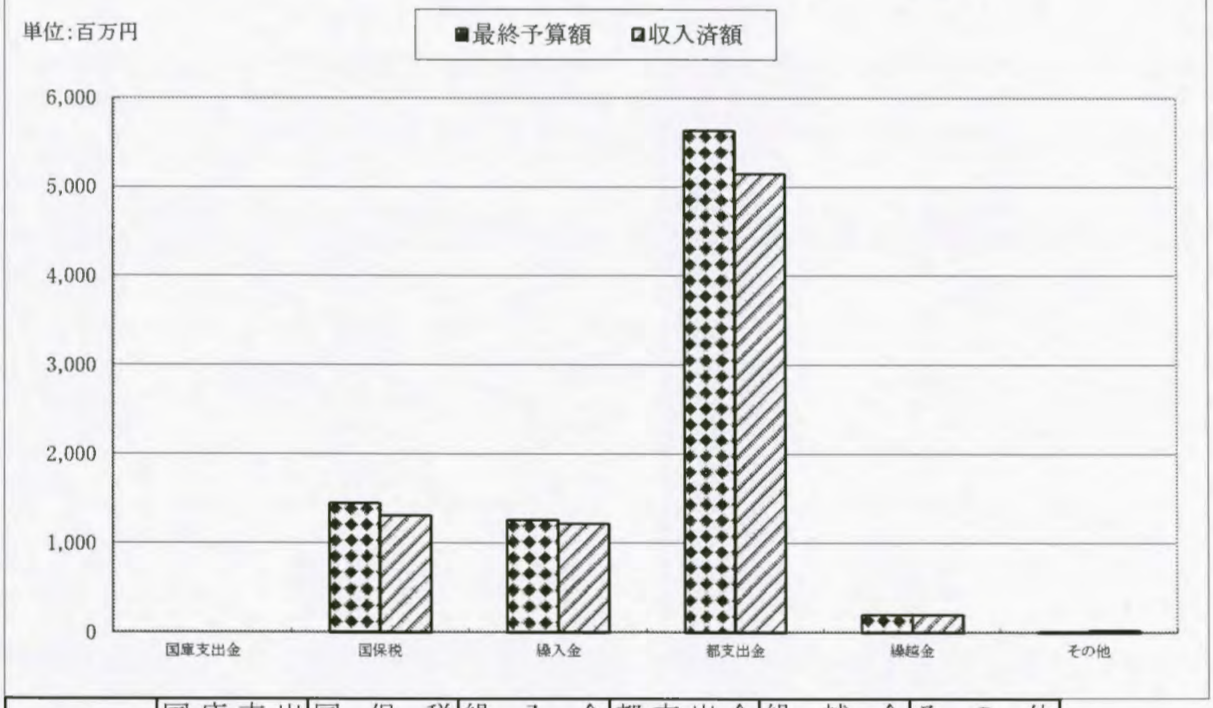

	国庫支出	国保税	繰入金	都支出金	繰越金	その他
最終予算額	0	1,449	1,256	5,634	201	8
収入済額	0	1,310	1,216	5,145	201	22

国民健康保険事業特別会計(歳出)

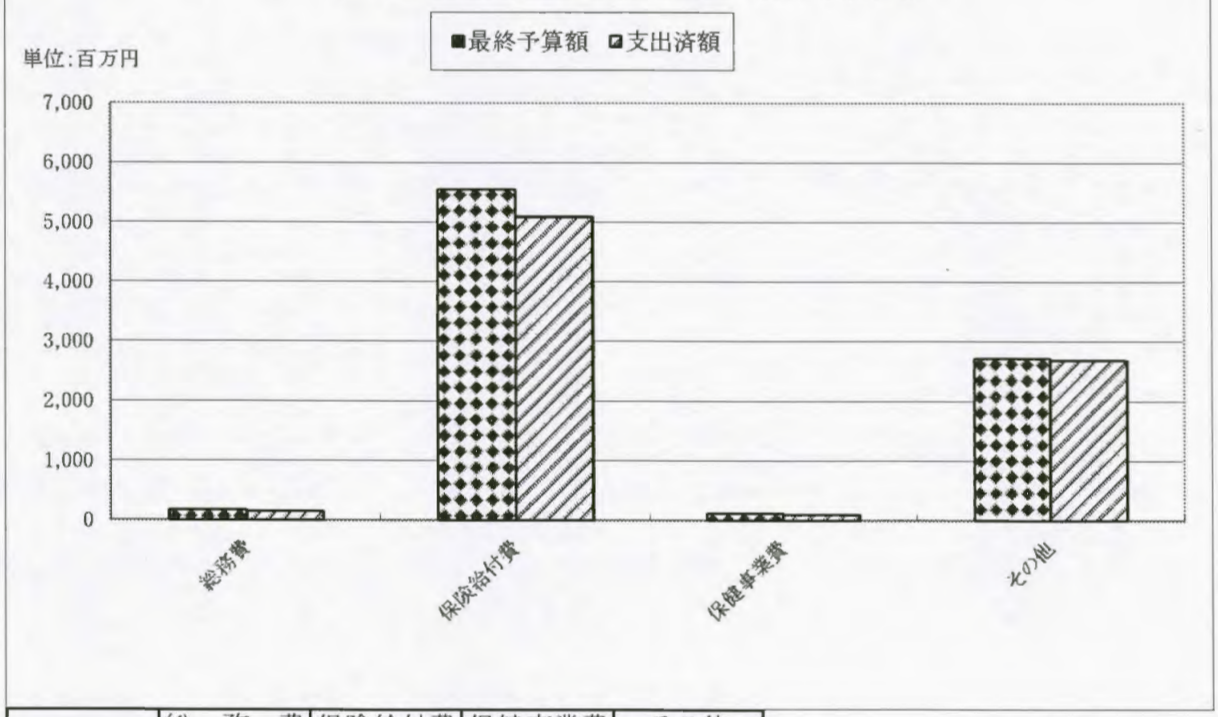

	総務費	保険給付費	保健事業費	その他
最終予算額	170	5,546	119	2,713
支出済額	152	5,085	93	2,681

第5表　駐車場事業特別会計執行状況

＜歳入＞　　平成31年3月31日現在　　（単位：千円,%）

款	9月末予算現額	補正額	最終予算額	収入済額	予算との比較	収入率
2 繰越金	7,323	0	7,323	7,323	0	100.0
3 諸収入	78,000	0	78,000	52,000	▲ 26,000	66.7
歳入合計	85,323	0	85,323	59,323	▲ 26,000	69.5

＜歳出＞

款	9月末予算現額	補正額(充用額)	最終予算額	支出済額	予算残額	執行率
1 駐車場費	23,540	0	23,540	19,675	3,865	83.6
3 予備費	960	0	960	0	960	0.0
4 諸支出金	60,823	0	60,823	60,823	0	100.0
歳出合計	85,323	0	85,323	80,498	4,825	94.3

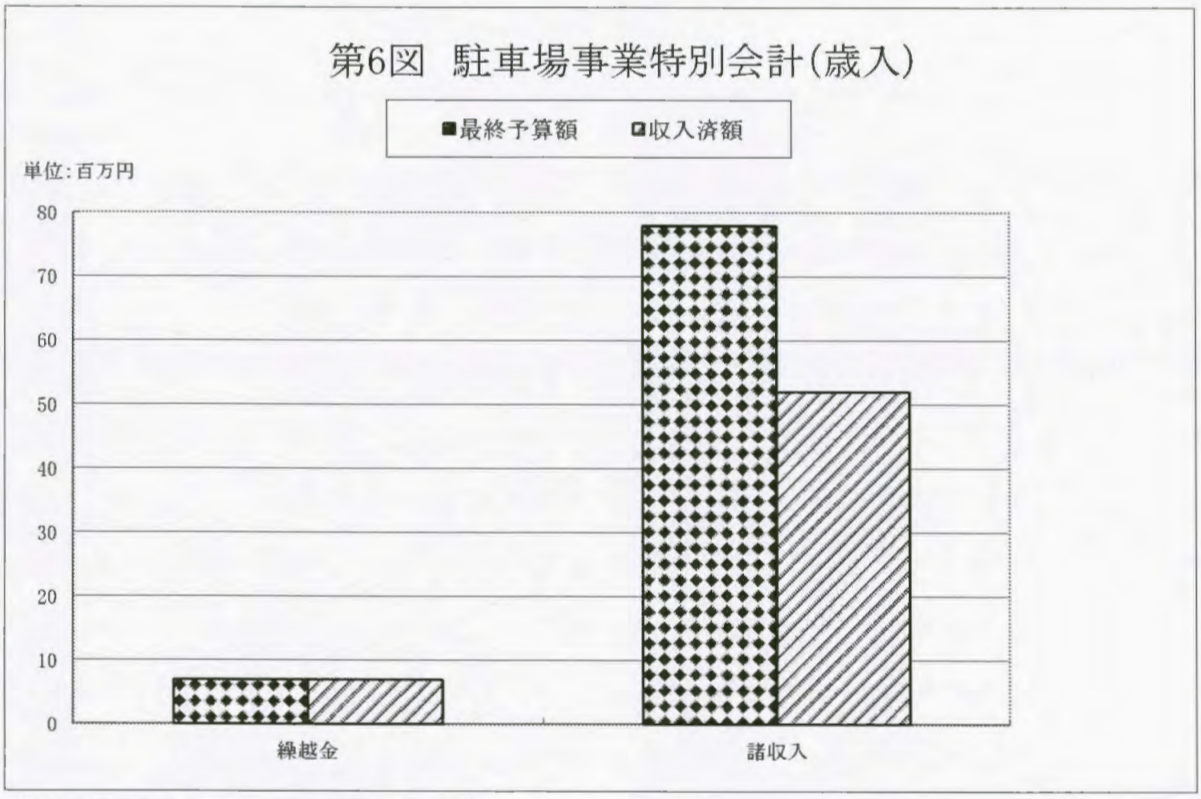

	繰越金	諸収入
最終予算額	7	78
収入済額	7	52

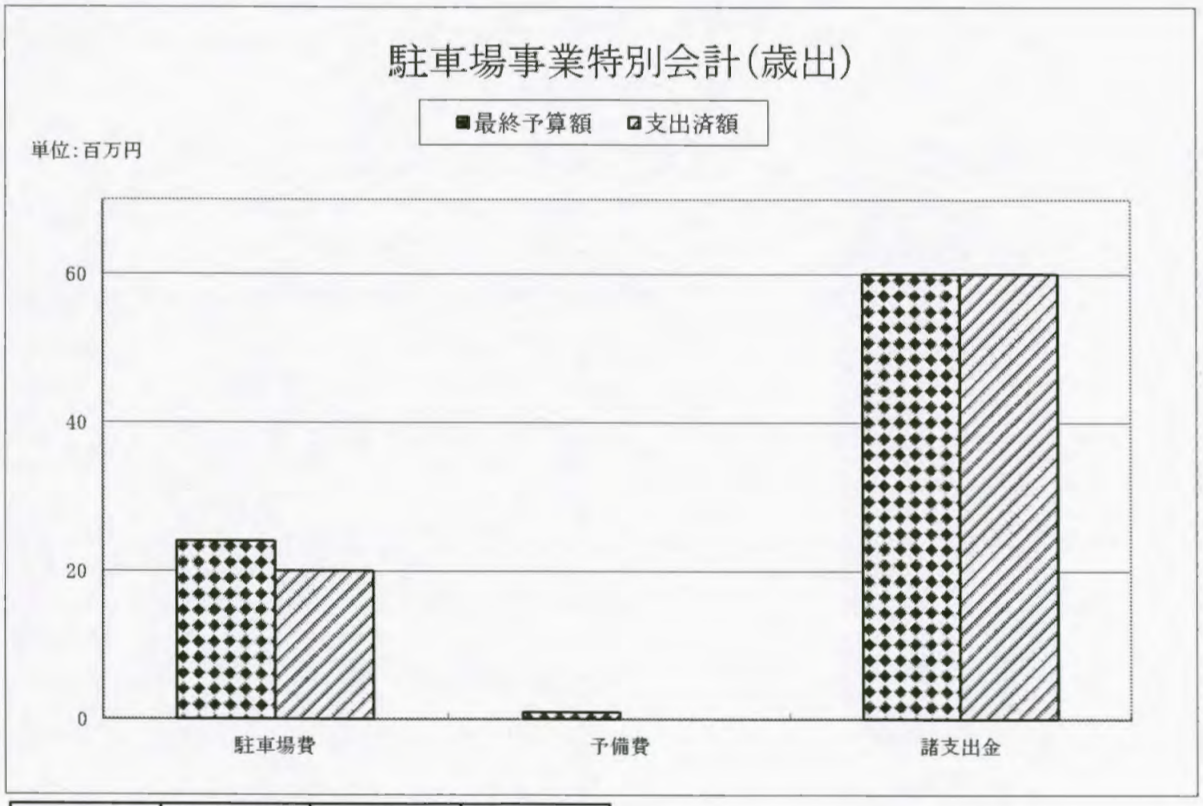

	駐車場費	予備費	諸支出金
最終予算額	24	1	60
支出済額	20	0	60

第6表　介護保険特別会計執行状況

＜歳入＞

平成31年3月31日現在　（単位：千円,%）

款	9月末予算現額	補正額	最終予算額	収入済額	予算との比較	収入率
1 保険料	1,274,395	0	1,274,395	1,371,520	97,125	107.6
2 国庫支出金	1,505,366	4,500	1,509,866	1,482,985	▲ 26,881	98.2
3 支払基金交付金	1,649,919	4,860	1,654,779	1,412,150	▲ 242,629	85.3
4 都支出金	919,126	2,250	921,376	909,980	▲ 11,396	98.8
5 財産収入	200	0	200	61	▲ 139	30.5
6 繰入金	1,084,504	6,390	1,090,894	1,090,894	0	100.0
7 諸収入	4	0	4	329	325	8,225.0
8 繰越金	356,993	0	356,993	356,994	1	100.0
9 使用料及び手数料	11	0	11	0	▲ 11	0.0
歳入合計	6,790,518	18,000	6,808,518	6,624,913	▲ 183,605	97.3

＜歳出＞

款	9月末予算現額	補正額(充用額)	最終予算額	支出済額	予算残額	執行率
1 総務費	177,574	0	177,574	148,145	29,429	83.4
2 保険給付費	5,889,575	0	5,889,575	5,132,976	756,599	87.2
3 地域支援事業費	359,651	18,000	377,651	332,176	45,475	88.0
5 基金積立金	186,699	0	186,699	186,552	147	99.9
7 諸支出金	176,019	0	176,019	114,290	61,729	64.9
8 予備費	1,000	0	1,000	0	1,000	0.0
歳出合計	6,790,518	18,000	6,808,518	5,914,139	894,379	86.9

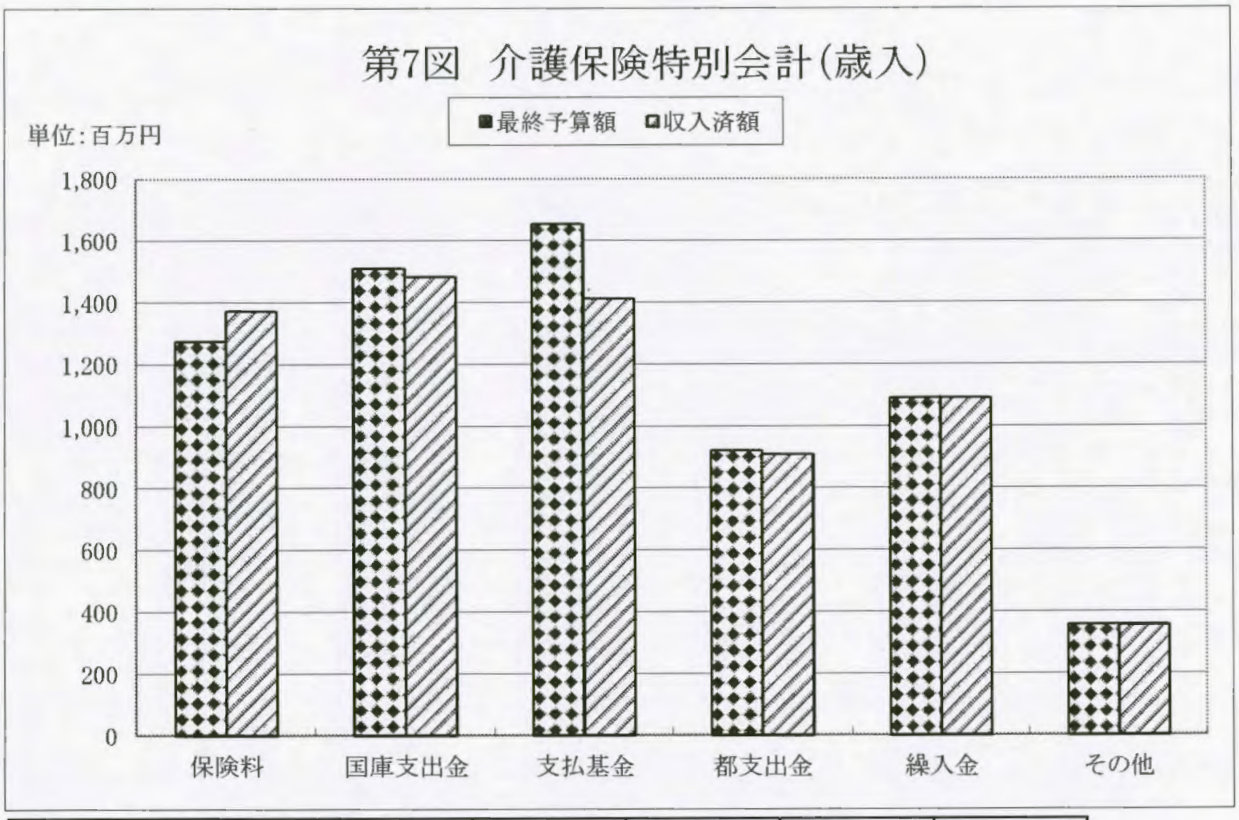

	保険料	国庫支出金	支払基金	都支出金	繰入金	その他
最終予算額	1,274	1,510	1,655	921	1,091	358
収入済額	1,372	1,483	1,412	910	1,091	357

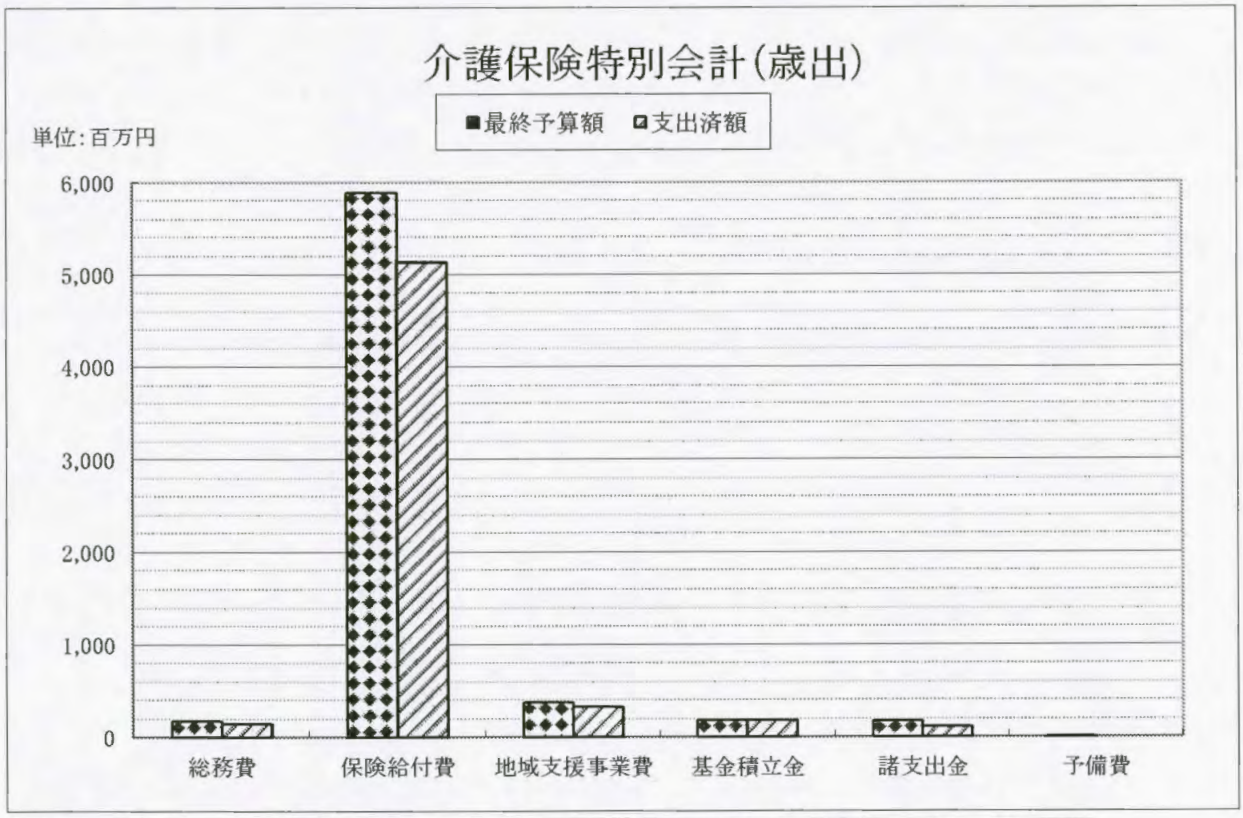

	総務費	保険給付費	地域支援事業費	基金積立金	諸支出金	予備費
最終予算額	177	5,890	378	187	176	1
支出済額	148	5,133	332	187	114	0

第7表　後期高齢者医療特別会計執行状況

＜歳入＞

平成31年3月31日現在　（単位：千円,%）

款	9月末予算現額	補正額	最終予算額	収入済額	予算との比較	収入率
1 後期高齢者医療保険料	843,748	0	843,748	804,475	▲ 39,273	95.3
2 使用料及び手数料	1	0	1	0	▲ 1	0.0
3 国庫支出金	5,339	0	5,339	2,592	▲ 2,747	48.5
4 繰入金	1,026,511	1,500	1,028,011	1,004,013	▲ 23,998	97.7
5 繰越金	5,141	0	5,141	5,140	▲ 1	100.0
6 諸収入	67,401	1,500	68,901	42,261	▲ 26,640	61.3
歳入合計	1,948,141	3,000	1,951,141	1,858,481	▲ 92,660	95.3

＜歳出＞

款	9月末予算現額	補正額（充用額）	最終予算額	支出済額	予算残額	執行率
1 総務費	35,129	0	35,129	30,394	4,735	86.5
2 広域連合納付金	1,805,216	1,500	1,806,716	1,771,095	35,621	98.0
3 保険事業費	99,155	1,500	100,655	90,162	10,493	89.6
4 諸支出金	7,641	0	7,641	6,746	895	88.3
5 予備費	1,000	0	1,000	0	1,000	0.0
歳出合計	1,948,141	3,000	1,951,141	1,898,397	52,744	97.3

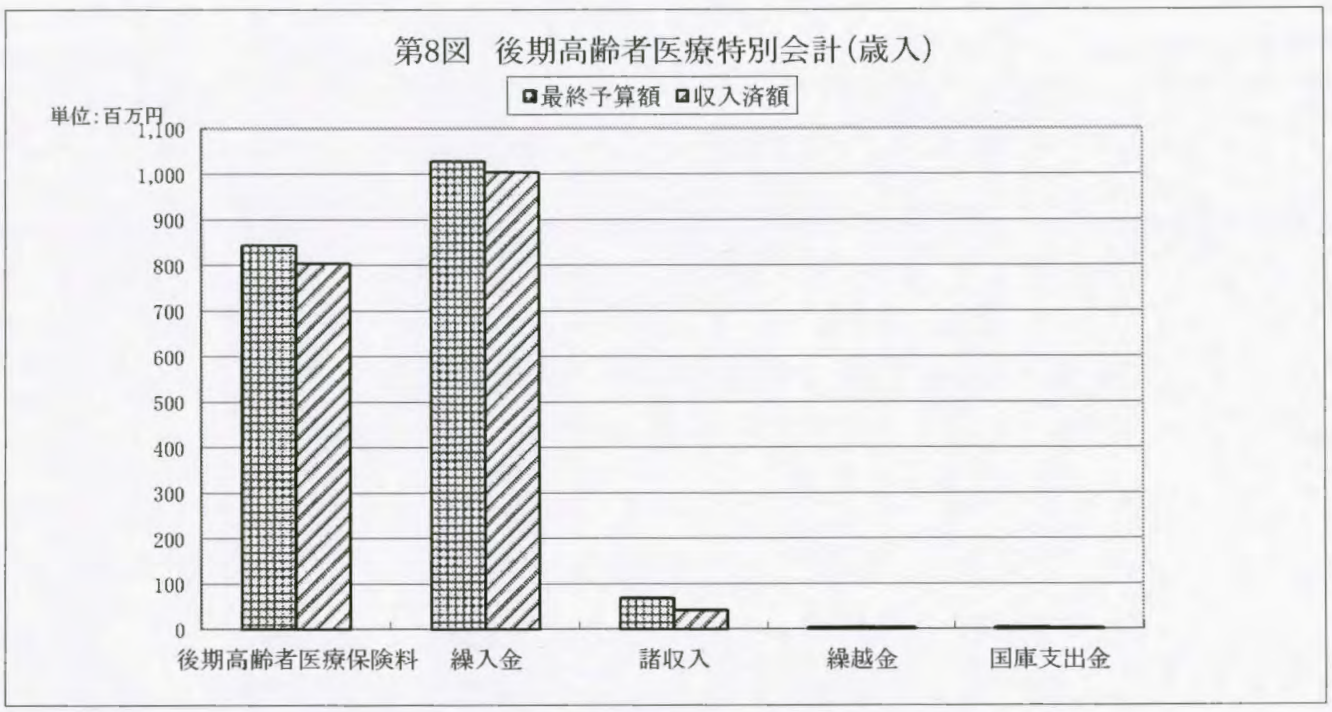

	後期高齢者医療保険料	繰入金	諸収入	繰越金	国庫支出金
最終予算額	844	1,028	69	5	5
収入済額	804	1,004	42	5	3



	広域連合納付金	保険事業費	総務費	予備費	諸支出金
最終予算額	1,807	100	35	1	8
支出済額	1,771	90	30	0	7

平成30年度下半期　清瀬市下水道事業の業務状況

1　事業の概況

平成30年度の汚水処理の状況は、下半期で処理水量3,950,939立方メートル、年間で8,086,771立方メートルとなり、前年の8,621,769立方メートルに比べ、534,998立方メートル(6.2%)減少しました。

また、収益的収支の主な収入である下水道使用料の調定額は、下半期で468,004千円、年間で949,500千円となり前年度の955,089千円に比べ5,589千円(0.6%)減少しました。

収益的収支の支出は、主な支出として、管渠費の管渠等補修工事は下半期で30,261千円、年間で40,377千円、流域下水道管理費の荒川右岸東京流域下水道維持管理負担金は、下半期で230,495千円、年間で307,297千円、総係費の公共下水道使用料徴収経費は下半期で35,293千円、年間で83,151千円となりました。

資本的収支の支出は、主な支出として、管渠建設改良費の雨水幹線整備委託は下半期及び年間で613,001千円、荒川右岸東京流域下水道建設負担金は、下半期で27,121千円、年間で41,915千円、企業債償還金は、下半期で189,238千円、年間で373,084千円となりました。

2　経理の状況

(1) 収益的収支の状況

収　入　　単位：千円

区分	予算額	下半期執行額	収入率	３０年度決算額	収入率
営業収益	983,232	486,005	49.4%	967,767	98.4%
下水道使用料	941,620	468,004	49.7%	949,500	100.8%
雨水処理負担金	41,411	17,550	42.4%	17,550	42.4%
受託工事収益	33	0	0.0%	0	0.0%
その他営業収益	168	451	268.5%	717	426.8%
営業外収益	168,773	82,915	49.1%	154,344	91.5%
受取利息	1	0	0.0%	0	0.0%
他会計補助金	50	0	0.0%	0	0.0%
他会計負担金	5,914	5,699	96.4%	5,699	96.4%
補助金	19,950	5,785	29.0%	5,785	29.0%
長期借入金戻入	142,858	71,431	50.0%	142,860	100.0%
合計	1,152,005	568,920	49.4%	1,122,111	97.4%

支　出　　単位：千円

区分	予算額	下半期執行額	執行率	３０年度決算額	執行率
営業費用	983,563	577,692	58.7%	943,703	95.9%
管渠費	91,660	74,719	81.5%	86,286	94.1%
流域下水道管理費	326,458	230,495	70.6%	307,297	94.1%
総係費	146,769	63,142	43.0%	131,446	89.6%
減価償却費	418,676	209,336	50.0%	418,674	100.0%
営業外費用	72,472	37,822	52.2%	66,865	92.3%
支払利息	62,476	27,826	44.5%	56,869	91.0%
消費税及び地方消費税	9,996	9,996	100.0%	9,996	100.0%
特別損失	6,638	1,912	28.8%	5,798	87.3%
過年度損益修正損	10	117	1170.0%	117	1170.0%
その他当別損失	6,628	1,795	27.1%	5,681	85.7%
予備費	1,000	0	0.0%	0	0.0%
予備費	1,000	0	0.0%	0	0.0%
合計	1,063,673	617,426	58.0%	1,016,366	95.6%

(2) 資本的収支の状況

収　入　　単位：千円

区分	予算額	下半期執行額	収入率	３０年度決算額	収入率
企業債	554,300	405,600	73.2%	405,600	73.2%
企業債	554,300	405,600	73.2%	405,600	73.2%
他会計出資金	37,324	59,686	159.9%	59,686	159.9%
他会計出資金	37,324	59,686	159.9%	59,686	159.9%
国庫補助金	130,000	188,335	144.9%	188,335	144.9%
国庫補助金	130,000	188,335	144.9%	188,335	144.9%
都補助金	6,500	9,416	144.9%	9,416	144.9%
都補助金	6,500	9,416	144.9%	9,416	144.9%
負担金等	3,034	0	0.0%	4,530	149.3%
受益者負担金	3,034	0	0.0%	4,530	149.3%
合計	731,158	663,037	90.7%	667,567	91.3%

支　出　　単位：千円

区分	予算額	下半期執行額	執行率	３０年度決算額	執行率
建設改良費	725,057	657,562	90.7%	684,792	94.4%
管渠建設改良費	676,399	630,441	93.2%	642,877	95.0%
荒川右岸東京流域下水道建設負担金	48,658	27,121	55.7%	41,915	86.1%
企業債償還金	374,805	189,238	50.5%	373,084	99.5%
企業債償還金	374,805	189,238	50.5%	373,084	99.5%
合計	1,099,862	846,800	77.0%	1,057,876	96.2%

3. 地方債現在高

地方債は、道路や学校、下水道、公園等の公共施設を建設するための財源として、市が国や東京都、金融機関等から借りて、長期にわたって返済するものです。

このことは、各種の公共施設を後年にわたって広く市民の皆様にご利用いただくとともに、後の世代にも建設費等の返済の一部を負担していただくという考えに基づいて借り入れるものです。

平成30年度末の地方債の現在高は、一般会計が19,522,250千円、下水道事業特別会計が3,301,264千円で総額22,823,514千円となっています。詳細は第8表のとおりです。

第8表　地方債の状況

（単位：千円）

会計	平成30年9月現在高 A	平成30年度下半期発行額 B	平成30年度下半期元利償還金			平成30年度末現在高 (A+B−C)
			元金 C	利子 D	計 (C+D)	
一般会計	18,376,580	2,223,000	1,077,330	83,113	1,160,443	19,522,250
下水道特別会計	3,084,902	405,600	189,238	27,826	217,064	3,301,264
合計	21,461,482	2,628,600	1,266,568	110,939	1,377,507	22,823,514

4. 一時借入金

一時借入金は、歳出予算内の支出現金の一時的な不足を補うために調達される資金で、いわば資金繰りのために認められた調達手段です。

この借入限度額は、予算で定めなければならず、当該年度の歳入をもって返済しなければならないことから「収入」とはされません。

なお、平成30年度は一時借入を行っていません。

5. 市有財産

市が所有している財産は、公有財産、物品、債権及び基金の4種類に分けられます。市民の皆様に利用していただいている公園や学校等は公有財産であり、奨学資金などといった貸付金は債権にあたります。平成31年3月31日現在における主な市有財産の状況は下記(1)～(3)のとおりです。

(1)土地・建物の保有状況

平成31年3月31日現在　　(単位:㎡)

区分	土地	建物
本庁舎	9,369.54	5,697.85
市民・健康・福祉センター等	38,500.18	23,231.39
学校	202,222.34	82,636.41
公園・緑地	110,310.85	129.56
運動場等	7,396.83	622.02
図書館	2,096.82	2,539.44
老人いこいの家	1,098.18	708.82
防災施設	1,904.19	591.58
市営住宅	14,159.30	7,469.59
社会教育施設	30,512.21	15,974.99
保育園	8,075.92	4,167.75
市営駐輪場	133.44	8,218.68
自転車置場	0.00	89.16
その他施設	1,471.09	145.77
普通財産	18,551.02	0.00
合計	445,801.91	152,223.01

(2)貸付金の状況

(単位:千円)

平成29年度末現在高 a	平成30年度(3月末まで)貸付額 b	平成30年度(3月末まで)返還額 c	平成31年3月末現在貸付残高 a＋b－c
30,895	7,884	6,824	31,955

(3) 基金の状況

平成31年3月31日現在　　（単位：千円）

区　　分	現　在　高
財政調整基金	1,503,376
減債基金	609
公共施設整備基金	2,822,371
緑地保全基金	145,805
郷土博物館資料収集基金	5,740
社会福祉基金	7,303
ふれあい福祉振興基金	617
教育基金	37,400
まちづくり応援基金	14,805
国保運営基金	4,834
介護給付費準備基金	497,114
合　　計	5,039,974

むすび

以上で、平成30年度下半期の財政状況についての報告を終わります。

清瀬市では、厳しい財政状況を乗りきるべく、今後も収入面においては安定した財源確保に努め、支出面においては徹底した経費の見直し・節減を図る一方で、できる限り市民の皆様のご意見やご要望を市政に反映させ、積極的に各事業の充実・展開を図り、市民生活の安定とより住み良い環境をめざして努力してまいります。

これからも、市民の皆様の市政に対するより一層の理解とご協力をお願いいたします。