



清瀬市告示第253号

平成30年度上半期（4月～9月）における清瀬市財政状況の公表について

地方自治法（昭和22年法律第67号）第243条の3第1項、清瀬市財政状況の公表に関する条例（昭和39年清瀬町条例第17号）及び地方公営企業法（昭和27年法律第292号）第40条の2の規定に基づき、平成30年4月1日から平成30年9月30日までの財政状況を次のとおり公表する。

平成30年11月28日

清瀬市長 渋谷 金太郎



記

1 財政状況 別紙のとおり

はじめに

清瀬市は、財政状況について市民の皆様にご理解をいただき、市政運営にご協力をお願いするため、市の財政状況を毎年2回定期的に公表しています。

これは、地方自治法第243条の3第1項、清瀬市財政状況の公表に関する条例及び地方公営企業法第40条の2に基づくものです。

今回は、平成30年度上半期（平成30年4月1日から平成30年9月30日まで）の財政運営の状況をご報告します。

第1 平成30年度 上半期財政運営状況

平成30年度当初予算では、一般会計の予算規模が、前年度に比べ5.5%増の296億4,000万円となりました。しかしながら、社会保障費や臨時財政対策債の償還金などの義務的経費が依然として大きな財政負担となっており、市財政は引き続き厳しい状況にあります。

平成30年度予算の編成方針は次のとおりです。

- 1 「第4次清瀬市長期総合計画・実行計画」の着実な実施、行政評価結果に基づき事務事業の見直し、ワーク・ライフ・バランスの実現
- 2 「安全で安心なまちづくり」の実現に向けた、災害や減災対策
- 3 子育て支援策の更なる充実と子育て世代への支援の拡充
- 4 健康増進策の推進、介護予防事業の充実、地域包括ケアシステムの構築
- 5 公共施設等の再編検討、公共施設の安全性と利便性向上及び長寿命化
- 6 学習支援や家庭の教育力向上、健やかな心と体力の向上の支援
- 7 農業や商工業への支援、企業支援、地域経済の活性化
- 8 雑木林の萌芽更新や公有地化
- 9 長期的視点に立った都市基盤の整備
- 10 シティープロモーションの推進、地方創生に向けた取り組み

平成 30 年度は一般会計（繰越明許を含む）と特別会計を合わせ、総額 47,444,750 千円が当初予算として成立し、前年度比で見ると 3.4%の減額となりました。

その後 9 月末までに 3 回の補正予算を組んだことにより、9 月 30 日現在の予算額は、一般会計と特別会計の合計で 48,317,351 千円となっています。

各種会計別予算額は第 1 表のとおりです。

第 1 表 平成 30 年度 会計別予算現額

(単位:千円、%)

会計別		当初予算額	補正予算額	9 月 末 予算現額	前年度当初予算	対前年増減率
一 般 会 計		30,685,750	308,003	30,993,753	29,278,936	4.8
特別会計	国民健康保険事業	8,300,000	199,616	8,499,616	9,704,000	△ 14.5
	下 水 道 事 業	公営企業会計へ移行			1,814,773	△100.0
	駐 車 場 事 業	79,000	6,323	85,323	89,000	△ 11.2
	介 護 保 険	6,436,000	354,518	6,790,518	6,365,000	1.1
	後 期 高 齢 者 医 療	1,944,000	4,141	1,948,141	1,859,000	4.6
	特 別 会 計 計	16,759,000	564,598	17,323,598	19,831,773	△ 15.5
合 計		47,444,750	872,601	48,317,351	49,110,709	△ 3.4

1. 一般会計

一般会計は、市の大部分の行政に要する一般的な収支を経理するもので、福祉や教育、道路建設など市政の基本となる施策を執行するために必要な経費を計上した会計です。

一般会計の財源は、市税や地方交付税、国・都支出金、市債などで構成されています。

平成 30 年度の当初予算額は、前年度からの明許繰越額を含め 30,685,750 千円で、前年度比で 4.8%の増となりました。

なお、予算重点項目は下記のとおりです。

- 安全・安心に生活できるまち
- ともに支え合って生活するまち
- 健幸で笑顔あふれるまち
- 安心して子どもを産み育てられるまち
- 子どもが生きる力・考える力を身につけられるまち
- 快適で住みやすいまち
- 豊かな自然と調和した環境にやさしいまち
- 産業によってにぎわいや活気を生み出すまち
- 健全な行財政の確立
- 新庁舎建設に向けた取り組み

その後、9 月末までの 3 回の補正予算により、健康増進事業、柳瀬川回廊事業等が追加計上され、9 月末現在の予算額は 30,993,753 千円となっています。

歳入

平成30年9月30日現在の予算現額は30,993,753千円で、歳入内訳は第2表のとおりです。

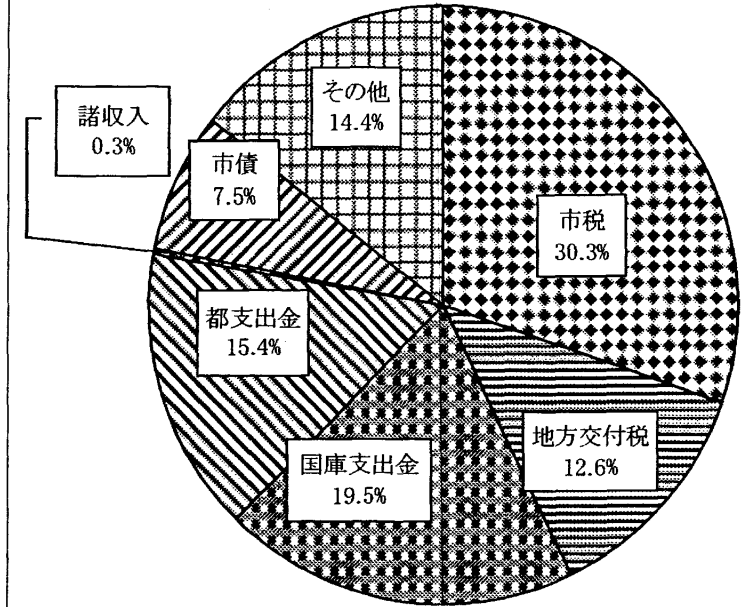
また、予算現額に対する9月30日現在の収入済額は13,966,707千円で、収入率は45.1%となっています。

なお、一般会計歳入予算構成比は第1図、収入状況等は第2図及び第2表のとおりです。

(単位:百万円, %)

款	金額	構成比
市 税	9,399	30.3
地方交付税	3,920	12.6
国庫支出金	6,030	19.5
都支出金	4,769	15.4
諸 収 入	98	0.3
市 債	2,333	7.5
そ の 他	4,445	14.4
合 計	30,994	100.0

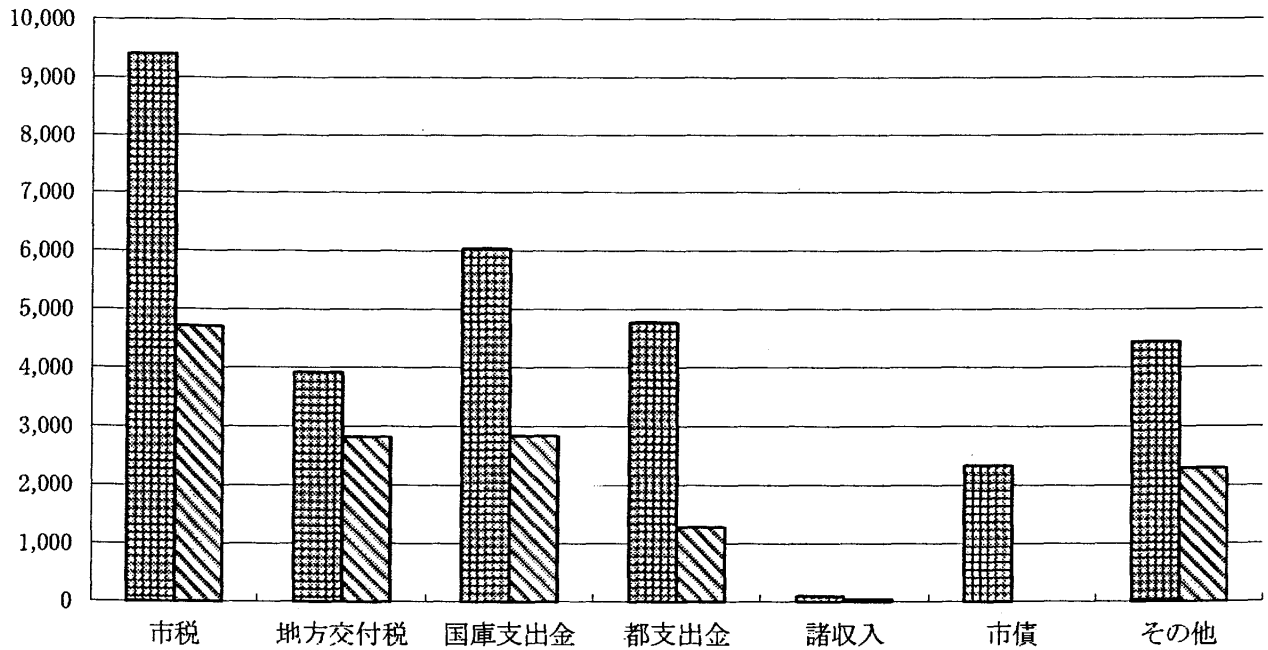
第1図 平成30年度一般会計歳入予算構成比



第2図 歳入予算の状況

単位:百万円

■9月末予算現額 ■収入済額



	市 税	地方交付税	国庫支出金	都 支 出 金	諸 収 入	市 債	そ の 他
9月末予算現額	9,399	3,920	6,030	4,769	98	2,333	4,445
収 入 済 額	4,705	2,813	2,836	1,278	46	0	2,289

第2表 歳入予算額及び収入済額

平成30年9月30日現在

(単位:千円, %)

款	当 予 算 初 額	補 正 額	9 月 末 予 算 現 額	収入済額	予算比較額	収入率
1 市 税	9,398,973	0	9,398,973	4,705,301	△ 4,693,672	50.1
2 地 方 譲 与 税	120,000	0	120,000	31,047	△ 88,953	25.9
3 利 子 割 交 付 金	14,000	0	14,000	8,081	△ 5,919	57.7
4 配 当 割 交 付 金	67,000	0	67,000	19,765	△ 47,235	29.5
5 株 式 等 譲 渡 所 得 割 交 付 金	46,000	0	46,000	0	△ 46,000	0.0
6 地 方 消 費 税 交 付 金	1,221,000	0	1,221,000	701,528	△ 519,472	57.5
8 自 動 車 取 得 税 交 付 金	68,000	0	68,000	19,218	△ 48,782	28.3
9 国 有 提 供 施 設 等 所 在 市 町 村 助 成 交 付 金	33,693	0	33,693	0	△ 33,693	0.0
10 地 方 特 例 交 付 金	71,174	△ 471	70,703	70,703	0	100.0
11 地 方 交 付 税	3,740,000	179,645	3,919,645	2,812,502	△ 1,107,143	71.8
12 交 通 安 全 対 策 特 別 交 付 金	7,000	0	7,000	3,242	△ 3,758	46.3
13 分 担 金 及 び 負 担 金	278,448	0	278,448	113,309	△ 165,139	40.7
14 使 用 料 及 び 手 数 料	324,141	0	324,141	169,255	△ 154,886	52.2
15 国 庫 支 出 金	6,267,611	△ 237,426	6,030,185	2,836,291	△ 3,193,894	47.0
16 都 支 出 金	4,751,456	17,103	4,768,559	1,278,398	△ 3,490,161	26.8
17 財 産 収 入	8,917	204,893	213,810	2,582	△ 211,228	1.2
18 寄 附 金	7,611	0	7,611	1,654	△ 5,957	21.7
19 繰 入 金	809,495	17,278	826,773	0	△ 826,773	0.0
20 繰 越 金	438,088	709,533	1,147,621	1,147,622	1	100.0
21 諸 収 入	97,543	448	97,991	46,209	△ 51,782	47.2
22 市 債	2,915,600	△ 583,000	2,332,600	0	△ 2,332,600	0.0
歳 入 合 計	30,685,750	308,003	30,993,753	13,966,707	△ 17,027,046	45.1

歳出

平成30年9月30日現在の予算現額は30,993,753千円で、歳出内訳は第3表のとおりです。

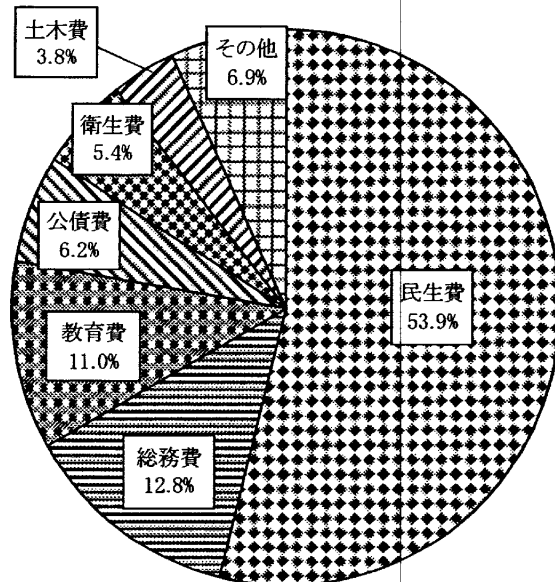
また、平成30年9月30日現在の支出済額は10,756,029千円で、執行率は34.7%となっています。

なお、平成30年度の一般会計予算構成比は第3図、執行状況の内訳は第4図及び第3表の通りです。

(単位:百万円, %)

款	金額	構成比
民生費	16,694	53.9
総務費	3,967	12.8
教育費	3,407	11.0
公債費	1,919	6.2
衛生費	1,670	5.4
土木費	1,190	3.8
その他	2,147	6.9
合計	30,994	100.0

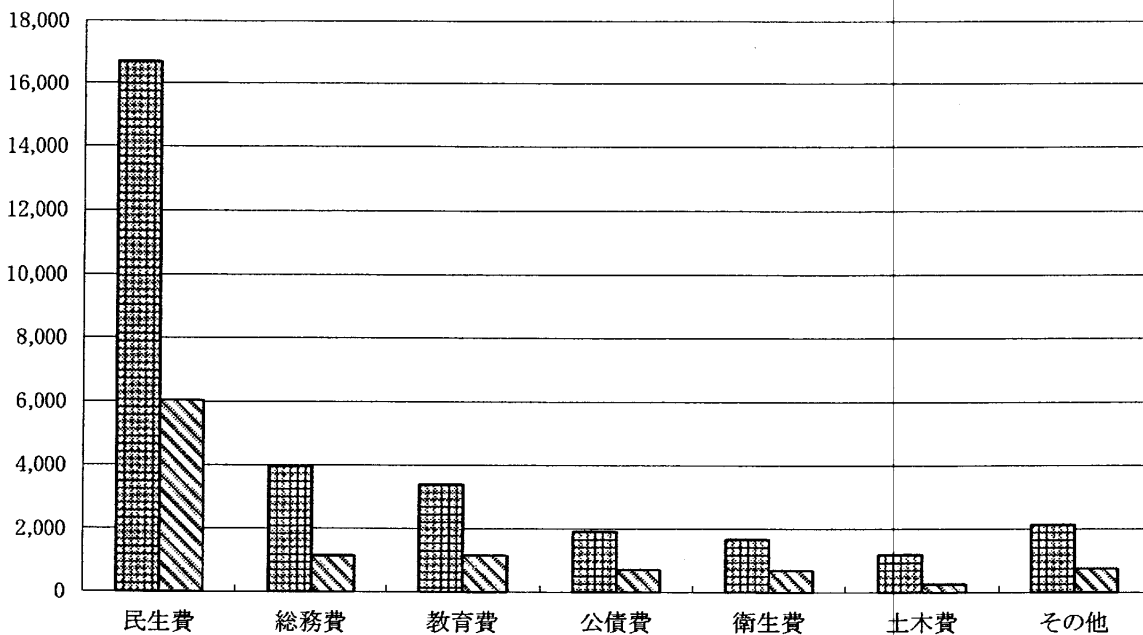
第3図 平成30年度一般会計歳出予算構成比



第4図 歳出予算の状況

単位:百万円

■9月末予算現額 ■支出済額



	民生費	総務費	教育費	公債費	衛生費	土木費	その他
9月末予算現額	16,694	3,967	3,407	1,919	1,670	1,190	2,147
支出済額	6,034	1,144	1,161	714	692	259	752

第3表 歳出予算額及び支出済額

平成30年9月30日現在 (単位:千円、%)

款	当 初 予 算 額	補 正 額 (充 用 額)	9 月 末 予 算 現 額	支 出 済 額	予 算 残 額	執 行 率
1 議 会 費	289,075	0	289,075	167,910	121,165	58.1
2 総 務 費	3,398,273	568,365	3,966,638	1,143,545	2,823,093	28.8
3 民 生 費	16,659,113	34,939	16,694,052	6,034,279	10,659,773	36.1
4 衛 生 費	1,666,861	3,000	1,669,861	692,402	977,459	41.5
5 労 働 費	5,995	0	5,995	2,553	3,442	42.6
6 農 林 業 費	80,341	2,808	83,149	34,045	49,104	40.9
7 商 工 費	150,382	665	151,047	53,209	97,838	35.2
8 土 木 費	1,064,551	125,359	1,189,910	258,609	931,301	21.7
9 消 防 費	1,051,871	367	1,052,238	493,852	558,386	46.9
10 教 育 費	4,379,495	△ 972,924	3,406,571	1,161,488	2,245,083	34.1
11 公 債 費	1,919,273	0	1,919,273	714,137	1,205,136	37.2
12 諸 支 出 金	520	554,267	554,787	0	554,787	0.0
13 予 備 費	20,000	△ 8,843	11,157	0	11,157	0.0
歳 出 合 計	30,685,750	308,003	30,993,753	10,756,029	20,237,724	34.7

2. 特別会計

特別会計とは、特定の事業の資金を一般会計と区分して経理するために設けられる会計で、経理の内容を明確にし、行政の効率的運営を図るものです。

清瀬市の特別会計は、国民健康保険事業、下水道事業、駐車場事業、介護保険、後期高齢者医療があります。

(1) 国民健康保険事業特別会計

国民健康保険は、医療費の負担を軽減するために、保険加入者が保険料を出し合い、病気やけがをした時の医療費に充てるという相互扶助を目的としています。

現在、会社等の各種保険に加入していない人は、国民健康保険に加入しなければなりません。

平成30年9月末現在の予算現額は8,499,616千円で、収入済額は3,029,157千円（収入率35.6%）、支出済額は3,013,834千円（執行率35.5%）となっていますが、高齢社会への移行や医療費の増加等により、国民健康保険の運営が非常に厳しいものとなっており、繰入金予算額は1,250,669千円となっています。

なお、執行状況は第4表及び第5図のとおりです。

(2) 下水道事業会計

清瀬市では、市民の皆様に快適な生活を営んでいただくため、公共下水道の普及促進を図っています。平成30年度より公営企業会計へ移行しました。財政状況等については、18ページに記載のとおりです。

(3) 駐車場事業特別会計

市の表玄関として清瀬駅周辺の機能整備、商業の活性化並びに商業地域の形成には駐車場の整備が重要であり、地域経済の振興に資するため、この特別会計は平成7年度に設置されました。

平成30年9月末現在の予算現額は85,323千円で、収入済額は7,323千円（収入率8.6%）、支出済額は9,870千円（執行率11.6%）となっています。

なお、執行状況は第5表及び第6図のとおりです。

(4) 介護保険特別会計

疾病等により要介護状態となった市民が、その能力に応じ自立した日常生活を営むことができるよう、必要な保健医療サービス及び福祉サービスに係る給付を行うため設けられ

た介護保険制度の実施に伴い、介護保険法第3条の規定に基づき、平成12年度に設置した特別会計です。

平成30年9月末現在の予算現額は6,790,518千円で、収入済額は2,764,425千円（収入率40.7%）、支出済額は2,542,426千円（執行率37.4%）となっています。

なお、執行状況は第6表及び第7図のとおりです。

(5) 後期高齢者医療特別会計

病気に罹る確率が高まってくる75歳以上の市民を対象とした医療制度で、国民皆保険を維持するために国民健康保険から独立したものです。持続可能な保険のシステムを作るため、財源のうち5割が公費、4割が現役世代からの財政支援となっており、社会全体で高齢者を支える仕組みとなっています。この特別会計は、平成20年度に設置されました。

平成30年9月末現在の予算現額は1,948,141千円で、収入済額は377,863千円（収入率19.4%）、支出済額は639,781千円（執行率32.8%）となっています。

なお、執行状況は第7表及び第8図のとおりです。

第4表 国民健康保険事業特別会計執行状況

<歳入>

平成30年9月30日現在

(単位:千円, %)

款	当 予 算	初 額	補 正 額	9 月 末 予 算 現 額	収 入 済 額	予 算 比 較 額	収 入 率
1 国民健康保険税	1,448,508		0	1,448,508	494,584	△ 953,924	34.1
2 一部負担金	1		0	1	0	△ 1	0.0
3 国庫支出金	201		0	201	0	△ 201	0.0
4 都支出金	5,590,905		0	5,590,905	2,326,598	△ 3,264,307	41.6
5 共同事業交付金	0		0	0	0	0	0.0
6 繰入金	1,250,669		0	1,250,669	0	△ 1,250,669	0.0
7 繰越金	1,000		199,616	200,616	200,616	0	100.0
8 諸収入	8,706		0	8,706	7,359	△ 1,347	84.5
9 財産収入	10		0	10	0	△ 10	0.0
歳入合計	8,300,000		199,616	8,499,616	3,029,157	△ 5,470,459	35.6

<歳出>

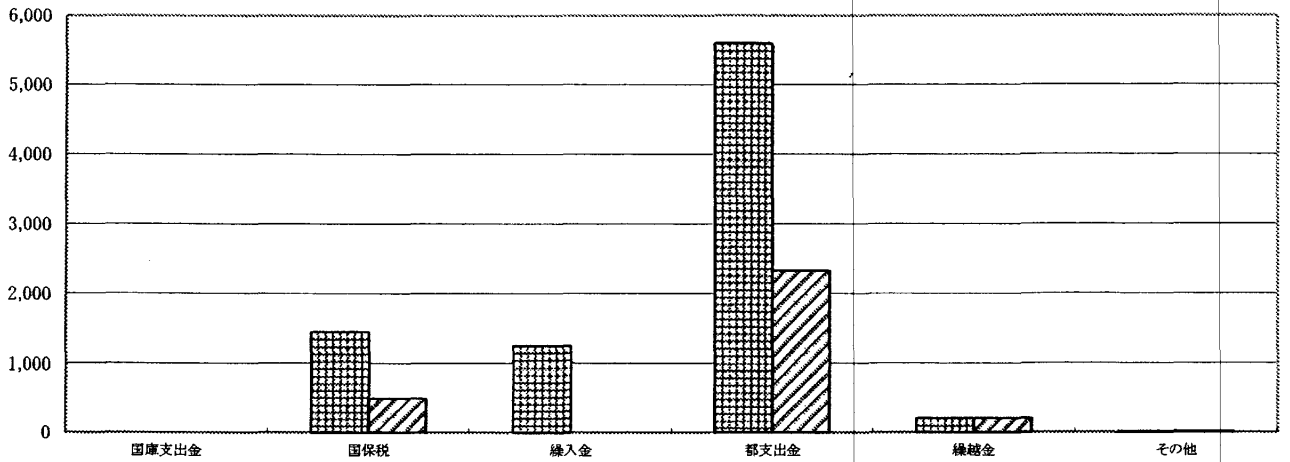
(単位:千円, %)

款	当 予 算	初 額	補 正 額 (充用額)	9 月 末 予 算 現 額	支 出 済 額	予 算 残 額	執 行 率
1 総務費	169,583		274	169,857	74,264	95,593	43.7
2 保険給付費	5,503,116		0	5,503,116	2,301,370	3,201,746	41.8
3 国民健康保険事業納付金	2,476,000		0	2,476,000	615,999	1,860,001	24.9
4 保健事業費	119,397		0	119,397	16,640	102,757	13.9
5 基金積立金	10		0	10	0	10	0.0
6 諸支出金	29,894		199,342	229,236	5,561	223,675	2.4
7 予備費	2,000		0	2,000	0	2,000	0.0
歳出合計	8,300,000		199,616	8,499,616	3,013,834	5,485,782	35.5

第5図 国民健康保険事業特別会計(歳入)

単位:百万円

■9月末予算現額 ■収入済額

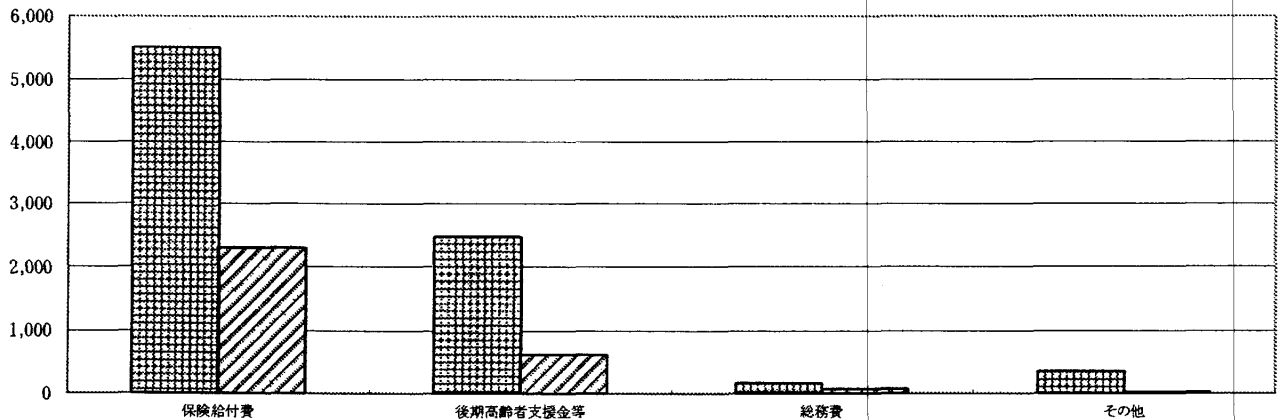


	国庫支出金	国保税	繰入金	都支出金	繰越金	その他
9月末予算現額	0	1,449	1,251	5,591	201	8
収入済額	0	495	0	2,327	201	6

国民健康保険事業特別会計(歳出)

単位:百万円

■9月末予算現額 ■支出済額



	保険給付費	後期高齢者支援金等	総務費	その他
9月末予算現額	5,503	2,476	170	350
支出済額	2,301	616	74	22

第5表 駐車場事業特別会計執行状況

<歳入>

平成30年9月30日現在

(単位:千円, %)

款	当 予 算 初 額	補 正 額	9 月 末 予 算 現 額	収 入 済 額	予 算 比 較 額	収 入 率
1 繰越金	1,000	6,323	7,323	7,323	0	100.0
2 諸収入	78,000	0	78,000	0	△ 78,000	0.0
歳入合計	79,000	6,323	85,323	7,323	△ 78,000	8.6

<歳出>

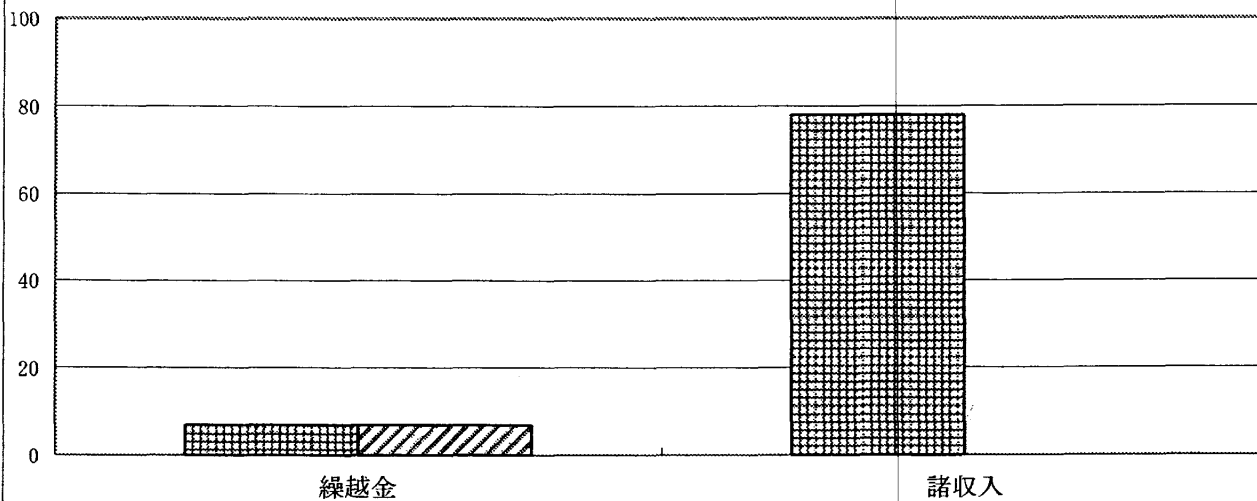
(単位:千円, %)

款	当 予 算 初 額	補 正 額 (充用額)	9 月 末 予 算 現 額	支 出 済 額	予 算 残 額	執 行 率
1 駐車場費	23,000	540	23,540	9,870	13,670	41.9
2 予備費	1,000	△ 40	960	0	960	0.0
3 諸支出金	55,000	5,823	60,823	0	60,823	0.0
歳出合計	79,000	6,323	85,323	9,870	75,453	11.6

第6図 駐車場事業特別会計(歳入)

単位:百万円

■9月末予算現額 ■収入済額

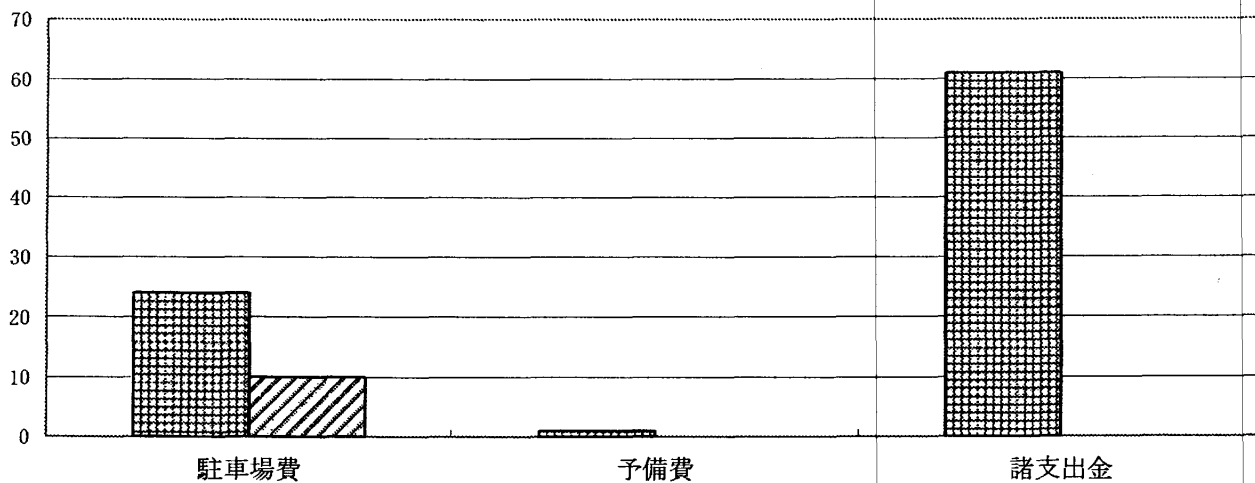


	繰越金	諸収入
9月末予算現額	7	78
収入済額	7	0

駐車場事業特別会計(歳出)

単位:百万円

■9月末予算現額 ■支出済額



	駐車場費	予備費	諸支出金
9月末予算現額	24	1	61
支出済額	10	0	0

第6表 介護保険特別会計執行状況
 <歳入>

平成30年9月30日現在

(単位:千円, %)

款	当 予 算 初 額	補 正 額	9 月 末 予 算 現 額	収 入 済 額	予 算 比 較 額	収 入 率
1 保 險 料	1,274,395	0	1,274,395	673,689	△ 600,706	52.9
2 国 庫 支 出 金	1,505,366	0	1,505,366	691,302	△ 814,064	45.9
3 支 払 基 金 交 付 金	1,649,919	0	1,649,919	694,187	△ 955,732	42.1
4 都 支 出 金	919,126	0	919,126	347,930	△ 571,196	37.9
5 財 産 収 入	200	0	200	8	△ 192	4.0
6 繰 入 金	1,083,979	525	1,084,504	0	△ 1,084,504	0.0
7 諸 収 入	4	0	4	315	311	7,875.0
8 繰 越 金	3,000	353,993	356,993	356,994	1	100.0
9 使用料及び手数料	11	0	11	0	△ 11	0.0
歳 入 合 計	6,436,000	354,518	6,790,518	2,764,425	△ 4,026,093	40.7

<歳出>

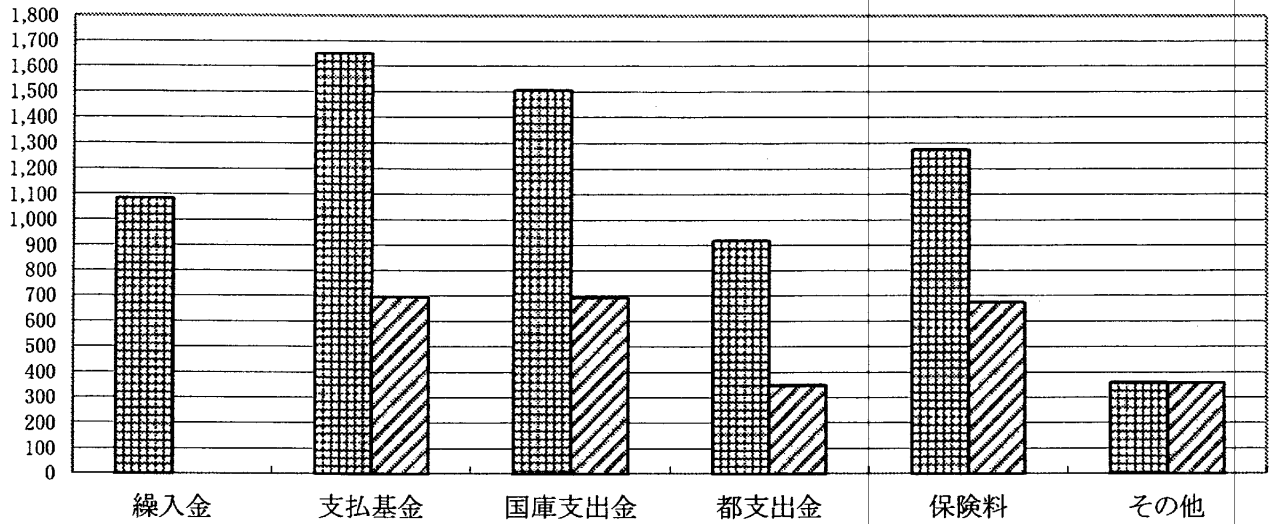
(単位:千円, %)

款	当 予 算 初 額	補 正 額 (充用額)	9 月 末 予 算 現 額	支 出 済 額	予 算 残 額	執 行 率
1 総 務 費	177,574	0	177,574	71,390	106,184	40.2
2 保 險 給 付 費	5,889,575	0	5,889,575	2,313,583	3,575,992	39.3
3 地 域 支 援 事 業 費	359,651	0	359,651	155,533	204,118	43.2
5 基 金 積 立 金	200	186,499	186,699	0	186,699	0.0
7 諸 支 出 金	8,000	168,019	176,019	1,920	174,099	1.1
8 予 備 費	1,000	0	1,000	0	1,000	0.0
歳 出 合 計	6,436,000	354,518	6,790,518	2,542,426	4,248,092	37.4

第7図 介護保険特別会計(歳入)

単位:百万円

■9月末予算現額 ■収入済額

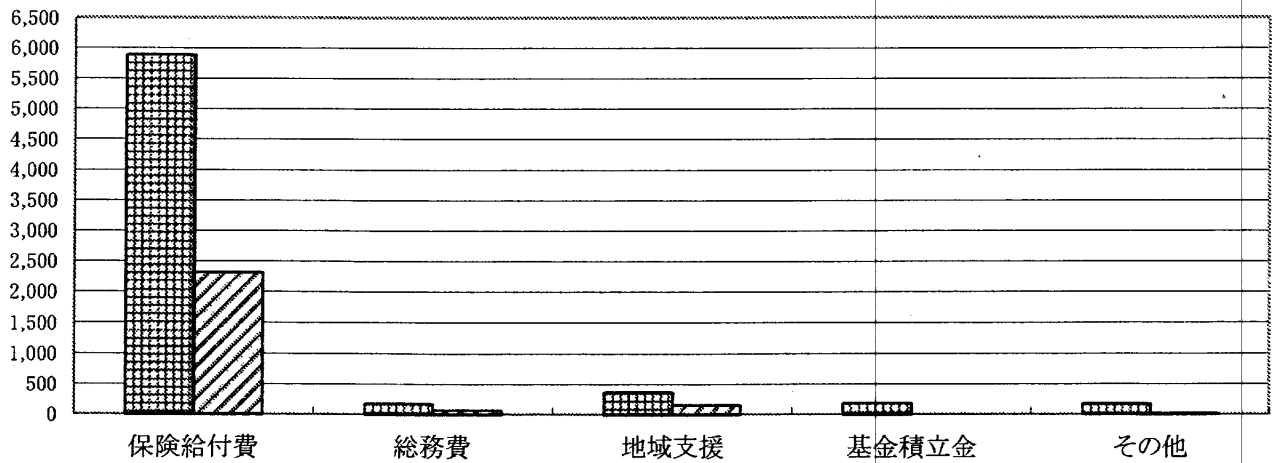


	繰入金	支払基金	国庫支出金	都支出金	保険料	その他
9月末予算現額	1,085	1,650	1,505	919	1,274	358
収入済額	0	694	691	348	674	357

介護保険特別会計(歳出)

単位:百万円

■9月末予算現額 ■支出済額



	保険給付費	総務費	地域支援	基金積立金	その他
9月末予算現額	5,890	178	360	187	176
支出済額	2,314	71	156	0	2

第7表 後期高齢者医療特別会計執行状況

<歳入>

平成30年9月30日現在

(単位:千円, %)

款	当 予 算 初 額	補 正 額	9 月 末 予 算 現 額	収 入 済 額	予 算 比 較 額	収 入 率
1 後期高齢者 医療保険料	843,748	0	843,748	351,894	△ 491,854	41.7
2 使用料及び手数料	1	0	1	0	△ 1	0.0
3 国庫支出金	5,339	0	5,339	0	△ 5,339	0.0
4 繰入金	1,026,511	0	1,026,511	0	△ 1,026,511	0.0
5 繰越金	1,000	4,141	5,141	5,140	△ 1	100.0
6 諸収入	67,401	0	67,401	20,829	△ 46,572	30.9
歳入合計	1,944,000	4,141	1,948,141	377,863	△ 1,570,278	19.4

<歳出>

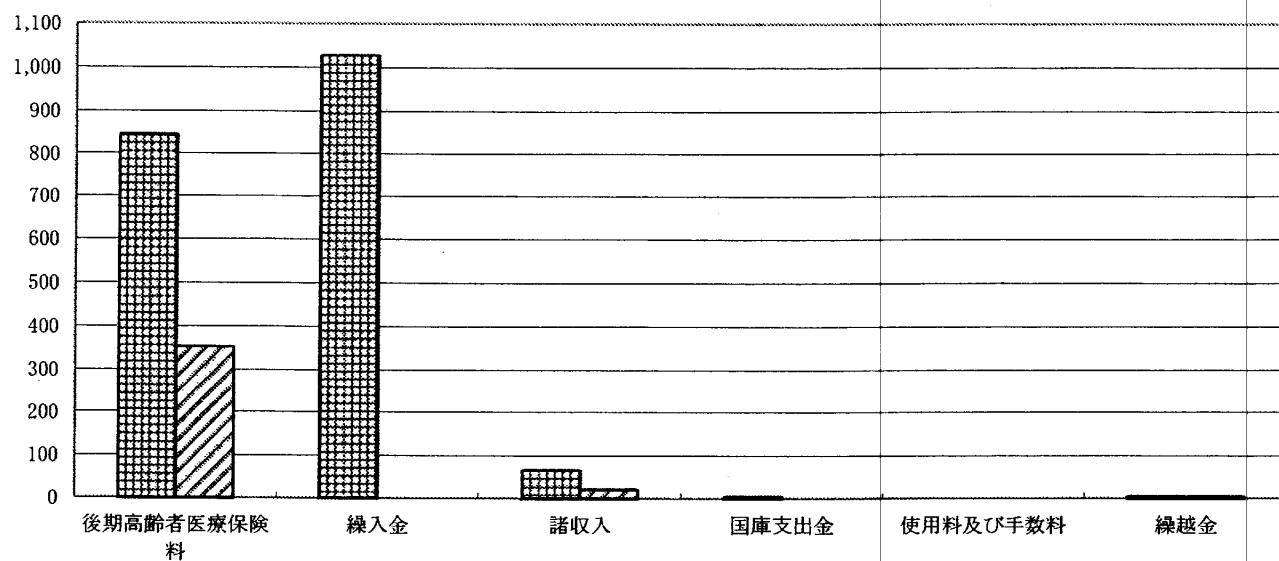
(単位:千円, %)

款	当 予 算 初 額	補 正 額 (充用額)	9 月 末 予 算 現 額	支 出 済 額	予 算 残 額	執 行 率
1 総務費	35,129	0	35,129	17,416	17,713	49.6
2 広域連合納付金	1,805,216	0	1,805,216	601,205	1,204,011	33.3
3 保険事業費	99,155	0	99,155	19,842	79,313	20.0
4 諸支出金	3,500	4,141	7,641	1,318	6,323	17.2
5 予備費	1,000	0	1,000	0	1,000	0.0
歳出合計	1,944,000	4,141	1,948,141	639,781	1,308,360	32.8

第8図 後期高齢者医療特別会計(歳入)

単位:百万円

■9月末予算現額 ■収入済額

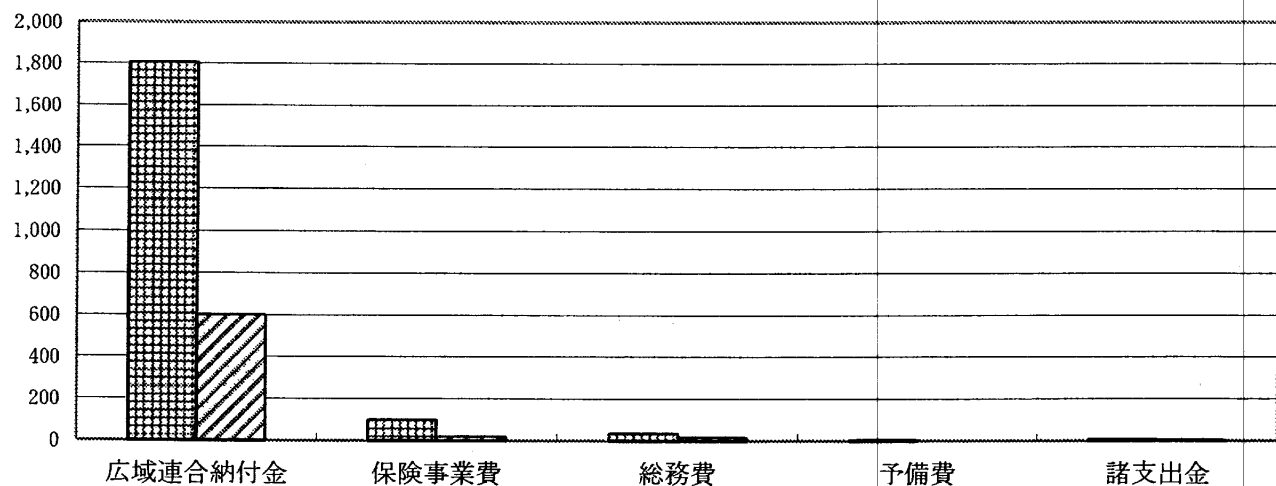


	後期高齢者医療保険料	繰入金	諸収入	国庫支出金	使用料及び手数料	繰越金
9月末予算現額	844	1,027	67	5	0	5
収入済額	352	0	21	0	0	5

後期高齢者医療特別会計(歳出)

単位:百万円

■9月末予算現額 ■支出済額



	広域連合納付金	保険事業費	総務費	予備費	諸支出金
9月末予算現額	1,805	99	35	1	8
支出済額	601	20	18	0	1

平成30年度上半期 清瀬市下水道事業の業務状況

1 事業の概況

平成30年度の上半期の汚水処理の状況は、処理水量4,135,832立方メートルで、前年同期の4,034,431立方メートルに比べ、101,401立方メートル(2.5%)増加しました。

また、収益的収支の主な収入である下水道使用料の調定額は、481,496千円で、前年同期の479,987千円に比べ1,509千円(0.3%)増加しました。

収益的支出の執行率は37.5%で、主な支出としては、管渠費の管渠等補修工事10,116千円、流域下水道管理費の荒川右岸東京流域下水道維持管理負担金76,802千円、総係費の公共下水道使用料徴収経費47,858千円です。

資本的支出の執行率は19.2%で、主な支出としては、荒川右岸東京流域下水道建設負担金14,794千円、企業債償還金183,846千円です。

2 経理の状況

(1) 収益的収支の状況

単位：千円

収入				支出			
区分	予定額	執行額	執行率	区分	予定額	執行額	執行率
営業収益	983,232	481,762	49.0%	営業費用	983,563	366,011	37.2%
下水道使用料	941,620	481,496	51.1%	管渠費	91,659	11,567	12.6%
雨水処理負担金	41,411	0	0.0%	流域下水道管理費	326,458	76,802	23.5%
受託工事収益	33	0	0.0%	総係費	146,770	68,304	46.5%
その他営業収益	168	266	158.3%	減価償却費	418,676	209,338	50.0%
営業外収益	168,773	71,429	42.3%	営業外費用	72,472	29,043	40.1%
受取利息	1	0	0.0%	支払利息	64,008	29,043	45.4%
他会計補助金	50	0	0.0%	消費税及び地方消費税	8,464	0	0.0%
他会計負担金	5,914	0	0.0%	特別損失	6,638	3,886	58.5%
補助金	19,950	0	0.0%	過年度損益修正損	10	0	0.0%
長期借入金戻入	142,858	71,429	50.0%	その他当別損失	6,628	3,886	58.6%
				予備費	1,000	0	0.0%
				予備費	1,000	0	0.0%
合計	1,152,005	553,191	48.0%	合計	1,063,673	398,940	37.5%

※長期前受金戻入及び減価償却費は、年度末に一括経理するため、執行率が50%となるよう執行額を反映

(2) 資本的収支の状況

単位：千円

収入				支出			
区分	予定額	執行額	執行率	区分	予定額	執行額	執行率
企業債	554,300	0	0.0%	建設改良費	725,057	27,230	3.8%
企業債	554,300	0	0.0%	管渠建設改良費	676,399	12,436	1.8%
他会計出資金	37,324	0	0.0%	荒川右岸東京流域下水道建設負担金	48,658	14,794	30.4%
他会計出資金	37,324	0	0.0%	企業債償還金	374,805	183,846	49.1%
国庫補助金	130,000	0	0.0%	企業債償還金	374,805	183,846	49.1%
国庫補助金	130,000	0	0.0%				
都補助金	6,500	0	0.0%				
都補助金	6,500	0	0.0%				
負担金等	3,034	4,530	149.3%				
受益者負担金	3,034	4,530	149.3%				
合計	731,158	4,530	0.6%	合計	1,099,862	211,076	19.2%

3. 地方債現在高

地方債は、道路や学校、下水道、市営住宅などの公共施設を建設するための財源にあてるため、市が国や東京都及び金融機関などから借りて、長期にわたって返済するものです。

このことは、各種の公共施設を後年にわたって広く市民の皆様にご利用いただくとともに、建設費等の返済の一部を次世代の市民に負担していただくという考えに基づいて借り入れるものです。

平成30年9月末現在の地方債の現在高は、一般会計が18,019,447千円、下水道事業特別会計が3,084,902円、総額21,104,349千円となっています。

なお、平成30年9月末現在の市民1人あたりの額、1世帯あたりの額及び前年度同時期との比較は次のようになっています。

(単位:円、%)

	H30	H29	増減額	増減率
市民1人あたり	286,608	287,933	△1,325	△0.5
市民1世帯あたり	604,719	612,707	△7,988	△1.3

※人口：74,881人（平成30年9月末）、74,825人（平成29年9月末）

世帯：35,490世帯（平成30年9月末）、35,163世帯（平成29年9月末）

なお、地方債現在高については第8表のとおりです。

第8表 市債の状況

(単位:千円)

会計	平成29年度末 現在高 A	平成30年度 上半期発行額 B	平成30年度上半期元利償還金			平成30年度9月 現在高 (A+B-C)
			元金 C	利子 D	計 (C+D)	
一般会計	19,039,212	0	662,632	51,505	714,137	18,376,580
下水道事業 特別会計	3,268,748	0	183,846	29,043	212,889	3,084,902
合計	22,307,960	0	846,478	80,548	927,026	21,461,482

4. 一時借入金

一時借入金は、歳出予算内の支出現金の一時的な不足を補うために調達される資金で、いわば資金繰りのために認められた調達手段です。

この借入限度額は、予算で定めなければならず、当該年度の歳入をもって返済しなければならないことから「収入」とはされません。

なお、平成30年4月から9月末までの上半期には、一時借入を行なっておらず、9月末現在高は0円となっております。

5. 市有財産

市が所有している財産は、公有財産、物品、債権及び基金の4種類に分けられます。このうち公有財産とは、土地・建物をはじめ、工作物、地上権、有価証券等出資による権利などの財産をいいます。

平成30年9月末現在における主な市有財産の状況は、第9～11表のとおりです。

第9表 土地・建物の保有状況

(単位：㎡)

区 分	土 地	建 物
本 庁 舎	8,927.50	5,697.85
市民・健康・福祉センター等	38,500.18	23,231.39
学 校	202,418.95	82,636.41
公 園 ・ 緑 地	110,310.85	129.56
運 動 場 等	7,396.83	622.02
図 書 館	2,096.82	2,539.44
老人いこいの家	1,098.18	708.82
防 災 施 設	1,904.19	591.58
市 営 住 宅	14,311.30	7,505.09
社 会 教 育 施 設	30,512.21	15,974.99
保 育 園	8,075.92	4,816.58
市 営 駐 輪 場	133.44	8,218.68
自 転 車 置 場	0.00	89.16
そ の 他 施 設	1,471.09	145.77
普 通 財 産	16,798.29	0.00
合 計	443,955.75	152,907.34

第10表 貸付金の状況

(単位:千円)

平成29年度末 現在高 a	平成30年度(9月末まで) 貸付額 b	平成30年度(9月末まで) 返還金 c	平成30年度9月末現在 貸付残高 d=a+b-c
30,895	5,132	3,885	32,142

第11表 基金の状況

(単位:千円)

区 分	現 在 高
財 政 調 整 基 金	1,588,583
減 債 基 金	624
公 共 施 設 整 備 基 金	2,837,329
緑 地 保 全 基 金	226,151
郷土博物館資料収集基金	5,749
社 会 福 祉 基 金	7,362
ふれあい福祉振興基金	627
教 育 基 金	24,700
まちづくり応援基金	17,241
国 保 運 営 基 金	4,838
介護給付費準備基金	497,261
合 計	5,210,465

第2 平成29年度 決算状況

1. 一般会計

平成29年度決算は歳入30,939,066千円、歳出29,791,445千円で、歳入歳出差引額は1,147,621千円となりました。このうち、翌年度へ繰越す財源が38,088千円あるため、実質収支額は1,109,533千円となっています。

平成29年度決算の対前年度増減率は、歳入3.5%増、歳出3.3%増となっています。なお、詳細は第12表のとおりです。

2. 特別会計

(1) 国民健康保険事業特別会計

平成29年度決算は、歳入9,516,329千円、歳出9,315,714千円で、歳入歳出差引額は200,615千円となりました。

被保険者一人あたり費用は508,278円で、前年度より11,178円増しており、一般会計から1,173,679千円の繰入が行われました。

なお、詳細は第13表のとおりです。

(2) 下水道事業特別会計

平成29年度決算は、歳入1,182,603円、歳出995,797千円で、歳入歳出差引額は186,806千円となっています。

また、平成29年度末の公共下水道整備面積は873.30ヘクタールで、整備率は85.70%となっています。

なお、詳細は第14表のとおりです。

(3) 駐車場事業特別会計

平成29年度決算は、歳入93,723千円、歳出86,401千円で、歳入歳出差引額は7,322千円となっています。

なお、詳細は第15表のとおりです。

(4) 介護保険特別会計

平成 29 年度決算は、歳入 6,597,161 千円、歳出 6,240,168 千円で、歳入歳出差引額は 356,993 千円となっています。

このうち、介護保険サービスの給付に充てられた額は 5,453,106 千円であり、29 年度末現在の被保険者一人当りに換算した給付額は 256,327 円で、前年度より 2,777 円減っています。

なお、詳細は第 16 表のとおりです。

(5) 後期高齢者医療特別会計

平成 29 年度決算は、歳入 1,842,851 千円、歳出 1,837,711 千円で、歳入歳出差引額は 5,140 千円となっています。

なお、詳細は第 17 表のとおりです。

第12表 平成29年度一般会計決算
 <歳入>

(単位:千円、%)

款	当 予 算 初 額	補 正 額	最 終 予 算 額	収 入 済 額	予 算 比 較 額	収 入 率
1 市 税	9,265,817	0	9,265,817	9,506,832	241,015	102.6
2 地 方 譲 与 税	114,000	0	114,000	115,126	1,126	101.0
3 利 子 割 交 付 金	16,000	0	16,000	18,593	2,593	116.2
4 配 当 割 交 付 金	63,000	0	63,000	76,477	13,477	121.4
5 株 式 等 譲 渡 所 得 割 交 付 金	42,000	43,000	85,000	76,434	△ 8,566	89.9
6 地 方 消 費 税 交 付 金	1,395,000	0	1,395,000	1,464,282	69,282	105.0
8 自 動 車 取 得 税 交 付 金	51,000	0	51,000	66,021	15,021	129.5
9 国 有 提 供 施 設 等 所 在 市 町 村 助 成 交 付 金	30,000	0	30,000	33,693	3,693	112.3
10 地 方 特 例 交 付 金	59,470	1,729	61,199	61,199	0	100.0
11 地 方 交 付 税	3,660,000	214,394	3,874,394	3,880,614	6,220	100.2
12 交 通 安 全 対 策 特 別 交 付 金	8,000	0	8,000	6,647	△ 1,353	83.1
13 分 担 金 及 び 負 担 金	263,877	0	263,877	273,910	10,033	103.8
14 使 用 料 及 び 手 数 料	313,904	0	313,904	327,290	13,386	104.3
15 国 庫 支 出 金	6,167,130	293,788	6,460,918	6,126,626	△ 334,292	94.8
16 都 支 出 金	4,652,793	73,219	4,726,012	4,601,317	△ 124,695	97.4
17 財 産 収 入	9,550	0	9,550	13,049	3,499	136.6
18 寄 附 金	6,210	18,689	24,899	29,186	4,287	117.2
19 繰 入 金	514,100	422,343	936,443	889,865	△ 46,578	95.0
20 繰 越 金	468,456	576,254	1,044,710	1,044,710	0	100.0
21 諸 収 入	107,329	0	107,329	227,195	119,866	211.7
22 市 債	2,071,300	881,600	2,952,900	2,100,000	△ 852,900	71.1
歳 入 合 計	29,278,936	2,525,016	31,803,952	30,939,066	△ 864,886	97.3

<歳出>

(単位:千円、%)

款	当 予 算	初 額	補 正 額 (充用額)	最 終 予 算 額	支 出 済 額	予 算 残 額	執 行 率
1 議 会 費	286,769		1,916	288,685	286,647	2,038	99.3
2 総 務 費	2,957,560		430,123	3,387,683	3,279,337	108,346	96.8
3 民 生 費	16,776,386		279,650	17,056,036	16,391,825	664,211	96.1
4 衛 生 費	1,685,118		38,790	1,723,908	1,697,024	26,884	98.4
5 労 働 費	5,895		0	5,895	5,453	442	92.5
6 農 林 業 費	68,485		0	68,485	64,076	4,409	93.6
7 商 工 費	86,496		29,600	116,096	109,786	6,310	94.6
8 土 木 費	972,927		177,978	1,150,905	1,126,116	24,789	97.8
9 消 防 費	1,221,303		0	1,221,303	1,216,622	4,681	99.6
10 教 育 費	3,262,413		1,091,945	4,354,358	3,227,082	1,127,276	74.1
11 公 債 費	1,935,084		0	1,935,084	1,899,349	35,735	98.2
12 諸 支 出 金	500		487,628	488,128	488,128	0	100.0
13 予 備 費	20,000		△ 12,614	7,386	0	7,386	0.0
歳 出 合 計	29,278,936		2,525,016	31,803,952	29,791,445	2,012,507	93.7

第13表 平成29年度国民健康保険事業特別会計決算

<歳入>

(単位:千円、%)

款	当 予 算 初 額	補 正 額	最終予算額	収入済額	予算比較額	収入率
1 国民健康保険税	1,529,628	0	1,529,628	1,495,416	△ 34,212	97.8
2 一部負担金	1	0	1	0	△ 1	0.0
3 国庫支出金	1,931,623	0	1,931,623	2,039,176	107,553	105.6
4 療養給付費交付金	132,657	0	132,657	77,616	△ 55,041	58.5
5 前期高齢者交付金	1,845,899	0	1,845,899	1,847,978	2,079	100.1
6 都支出金	522,027	0	522,027	548,855	26,828	105.1
7 共同事業交付金	2,569,198	△ 200,000	2,369,198	2,229,939	△ 139,259	94.1
8 繰入金	1,162,360	50,000	1,212,360	1,173,679	△ 38,681	96.8
9 繰越金	1	94,073	94,074	94,074	0	100.0
10 諸収入	10,506	0	10,506	9,577	△ 929	91.2
11 財産収入	100	0	100	19	△ 81	19.0
歳入合計	9,704,000	△ 55,927	9,648,073	9,516,329	△ 131,744	98.6

<歳出>

(単位:千円、%)

款	当 予 算 初 額	補 正 額 (充用額)	最終予算額	支出済額	予算残額	執行率
1 総務費	188,512	0	188,512	162,209	26,303	86.0
2 保険給付費	5,596,147	0	5,596,147	5,449,367	146,780	97.4
3 後期高齢者支援金等	1,027,803	0	1,027,803	1,024,756	3,047	99.7
4 前期高齢者納付金等	4,100	0	4,100	3,775	325	92.1
5 老人保健拠出金	41	0	41	21	20	51.2
6 介護納付金	411,679	0	411,679	407,867	3,812	99.1
7 共同事業拠出金	2,342,924	△ 150,000	2,192,924	2,064,017	128,907	94.1
8 保健事業費	122,194	0	122,194	104,926	17,268	85.9
9 基金積立金	100	0	100	19	81	19.0
10 諸支出金	8,500	94,073	102,573	98,757	3,816	96.3
11 予備費	2,000	0	2,000	0	2,000	0.0
歳出合計	9,704,000	△ 55,927	9,648,073	9,315,714	332,359	96.6

第14表 平成29年度下水道事業特別会計決算

<歳入>

(単位:千円、%)

款	当 予 算	初 額	補 正 額	最終予算額	収 入 済 額	予算比較額	収 入 率
1 分担金及び負担金	2,971		0	2,971	5,819	2,848	195.9
2 使用料及び手数料	943,032		0	943,032	879,028	△ 64,004	93.2
3 国庫支出金	77,000		70,440	147,440	147,440	0	100.0
4 都支出金	3,850		△ 3,500	350	0	△ 350	0.0
5 繰入金	78,310		△ 27	78,283	78,283	0	100.0
6 繰越金	10,000		123	10,123	33,995	23,872	335.8
7 諸収入	37		0	37	538	501	1454.1
8 市債	269,800		92,510	362,310	37,500	△ 324,810	10.4
歳入合計	1,385,000		159,546	1,544,546	1,182,603	△ 361,943	76.6

<歳出>

(単位:千円、%)

款	当 予 算	初 額	補 正 額 (充用額)	最終予算額	支 出 済 額	予算残額	執行率
1 下水道事業費	915,461		159,546	1,075,007	541,994	533,013	50.4
2 公債費	468,539		0	468,539	453,803	14,736	96.9
3 予備費	1,000		0	1,000	0	1,000	0.0
歳出合計	1,385,000		159,546	1,544,546	995,797	548,749	64.5

第15表 平成29年度駐車場事業特別会計決算
 <歳入>

(単位:千円、%)

款	当 予 算	初 額	補 正 額	最終予算額	収入 済 額	予算比較額	収入 率
1 繰入金	10,000		0	10,000	10,000	0	100.0
2 繰越金	1,000		4,723	5,723	5,723	0	100.0
3 諸収入	78,000		0	78,000	78,000	0	100.0
歳入合計	89,000		4,723	93,723	93,723	0	100.0

<歳出>

(単位:千円、%)

款	当 予 算	初 額	補 正 額 (充用額)	最終予算額	支出 済 額	予算残額	執行率
1 駐車場費	21,841		9,000	30,841	24,520	6,321	79.5
2 公債費	59,159		0	59,159	59,157	2	100.0
3 予備費	1,000		0	1,000	0	1,000	0.0
4 諸支出金	7,000		△4,277	2,723	2,723	0	100.0
歳出合計	89,000		4,723	93,723	86,400	7,323	92.2

第16表 平成29年度介護保険特別会計決算
 <歳入>

(単位:千円、%)

款	当 予 算 初 額	補 正 額	最 終 予 算 額	収 入 済 額	予 算 比 較 額	収 入 率
1 保 險 料	1,247,418	0	1,247,418	1,325,037	77,619	106.2
2 国 庫 支 出 金	1,478,012	600	1,478,612	1,444,271	△ 34,341	97.7
3 支 払 基 金 交 付 金	1,693,145	153	1,693,298	1,602,788	△ 90,510	94.7
4 都 支 出 金	900,508	0	900,508	872,856	△ 27,652	96.9
5 財 産 収 入	200	0	200	211	11	105.5
6 繰 入 金	1,042,702	9,100	1,051,802	1,051,802	0	100.0
7 諸 収 入	4	0	4	3,834	3,830	95,850.0
8 繰 越 金	3,000	293,362	296,362	296,362	0	100.0
9 使用料及び手数料	11		11	0	△ 11	2.7
歳 入 合 計	6,365,000	303,215	6,668,215	6,597,161	△ 71,054	98.9

<歳出>

(単位:千円、%)

款	当 予 算 初 額	補 正 額 (充用額)	最 終 予 算 額	支 出 済 額	予 算 残 額	執 行 率
1 総 務 費	189,825	9,700	199,525	180,886	18,639	90.7
2 保 険 給 付 費	5,769,669	0	5,769,669	5,453,106	316,563	94.5
3 地 域 支 援 費 事 業 費	396,306		396,306	307,128	89,178	77.5
5 基 金 積 立 金	200	173,357	173,557	173,557	0	100.0
7 諸 支 出 金	8,000	120,158	128,158	125,491	2,667	97.9
8 予 備 費	1,000	0	1,000	0	1,000	0.0
歳 出 合 計	6,365,000	303,215	6,668,215	6,240,168	428,047	93.6

第17表 平成29年度後期高齢者医療特別会計決算

<歳入>

(単位:千円、%)

款	当 予 算 初 額	補 正 額	最終予算額	収 入 済 額	予算比較額	収 入 率
1 後期高齢者 医療保険料	806,933	0	806,933	802,166	△ 4,767	99.4
2 使用料及び手数料	1	0	1	0	△ 1	0.0
3 国庫支出金	2,751	0	2,751	3,898	1,147	141.7
4 繰入金	983,340	0	983,340	964,463	△ 18,877	98.1
5 繰越金	1,000	4,963	5,963	5,962	△ 1	100.0
6 諸収入	64,975	0	64,975	66,362	1,387	102.1
歳入合計	1,859,000	4,963	1,863,963	1,842,851	△ 21,112	98.9

<歳出>

(単位:千円、%)

款	当 予 算 初 額	補 正 額 (充用額)	最終予算額	支 出 済 額	予算残額	執行率
1 総務費	32,610	0	32,610	26,777	5,833	82.1
2 広域連合納付金	1,726,091	0	1,726,091	1,710,532	15,559	99.1
3 保険事業費	95,799	1,000	96,799	93,145	3,654	96.2
4 諸支出金	3,500	4,963	8,463	7,257	1,206	85.7
5 予備費	1,000	△ 1,000	0	0	0	#DIV/0!
歳出合計	1,859,000	4,963	1,863,963	1,837,711	26,252	98.6

む す び

以上で、平成 30 年度上半期の財政状況についての報告を終わります。

清瀬市では、厳しい財政状況を直視し、今後も収入面での安定的な財源確保に努めるとともに、支出面においても経費の節減を図り、健全な財政運営を心がけていきます。また、市民の皆様のご意見やご要望を市政に反映させ、積極的に各事業の充実・展開を図り、市民生活の安定とより住み良い環境を目指して努力してまいります。

これからも、市民の皆様の市政に対するより一層のご理解とご協力をお願いいたします。