



清瀬市告示第**249**号

令和元年度上半期（4月～9月）における清瀬市財政状況の公表について

地方自治法（昭和22年法律第67号）第243条の3第1項、清瀬市財政状況の公表に関する条例（昭和39年清瀬町条例第17号）及び地方公営企業法（昭和27年法律第292号）第40条の2の規定に基づき、平成31年4月1日から令和元年9月30日までの財政状況を次のとおり公表する。

令和元年11月**27**日

清瀬市長 渋谷 金太郎

記

1 財政状況 別紙のとおり

はじめに

清瀬市は、財政状況について市民の皆様にご理解をいただき、市政運営にご協力をお願いするため、市の財政状況を毎年2回定例的に公表しています。

これは、地方自治法第243条の3第1項、清瀬市財政状況の公表に関する条例及び地方公営企業法第40条の2（昭和27年法律第292号）の規定に基づくものです。

今回は、令和元年度上半期（平成31年4月1日から令和元年9月30日まで）の財政運営の状況をご報告します。

第1 令和元年度 上半期財政運営状況

令和元年度当初予算では、一般会計の予算規模が、前年度に比べ3.8%増の307億6,300万円となりました。しかしながら、社会保障費や臨時財政対策債の償還金などの義務的経費が依然として大きな財政負担となっており、市財政は引き続き厳しい状況にあります。

令和元年度予算の編成方針は次のとおりです。

- 1 「第4次清瀬市長期総合計画・実行計画」の着実な実施、事務事業の見直しや民間委託の推進による行財政改革、ワーク・ライフ・バランスの実現
- 2 「安全で安心なまちづくり」の実現に向けた、災害や減災対策
- 3 新庁舎建設の着実な実施
- 4 子育て支援策の更なる充実と子育て世代への切れ目のない支援
- 5 健康増進策の推進、介護予防事業の充実、地域包括ケアシステムの構築
- 6 公共施設等の再編、個別施設計画の検討、予防保全型の施設維持管理
- 7 第2次教育総合計画マスタープラン基本構想の実現に向けた効果的な事業展開
- 8 農業や商工業への支援、起業支援、地域経済の活性化
- 9 雑木林の萌芽更新や公有地化
- 10 都市計画マスタープランの改訂、長期的視点に立った都市基盤の整備
- 11 シティプロモーションの推進、地方創生に向けた取り組み

令和元年度は一般会計と特別会計（下水道事業会計を除く）を合わせ、総額 47,407,000 千円が当初予算として成立し、前年度比で見ると 2.2%増額となりました。

その後 9 月末までに 2 回の補正予算を組んだことにより、9 月 30 日現在の予算額は、一般会計と特別会計の合計で 48,668,602 千円となっています。

各種会計別予算額は第 1 表のとおりです。

第 1 表 令和元年度 会計別予算現額

(単位: 千円、%)

会計別	当初予算額	補正予算額	9 月 末 予算現額	前年度当初予算	対前年増減率	
一 般 会 計	30,763,000	841,539	31,604,539	29,640,000	3.8	
特別会計	国民健康保険事業	8,057,000	87,584	8,144,584	8,300,000	△ 2.9
	駐 車 場 事 業	79,000	3,642	82,642	79,000	0.0
	介 護 保 険	6,518,000	318,720	6,836,720	6,436,000	1.3
	後 期 高 齢 者 医 療	1,990,000	10,117	2,000,117	1,944,000	2.4
	特 別 会 計 計	16,644,000	420,063	17,064,063	16,759,000	△ 0.7
合 計	47,407,000	1,261,602	48,668,602	46,399,000	2.2	

1. 一般会計

一般会計は、市の大部分の行政に要する一般的な収支を経理するもので、福祉や教育、道路建設など市政の基本となる施策を執行するために必要な経費を計上した会計です。

一般会計の財源は、市税や地方交付税、国・都支出金、市債などで構成されています。令和元年度の当初予算額は 30,763,000 千円で、前年度比で 3.8%の増となりました。

なお、予算重点項目は下記のとおりです。

- 安全・安心に生活できるまち
- ともに支え合って生活するまち
- 健幸で笑顔あふれるまち
- 安心して子どもを産み育てられるまち
- 子どもが生きる力・考える力を身につけられるまち
- 快適で住みやすいまち
- 豊かな自然と調和した環境にやさしいまち
- 産業によってにぎわいや活気を生み出すまち
- 健全な行財政の確立
- 新庁舎建設に向けた取り組み

その後、9 月末までの 2 回の補正予算により、私立幼稚園等助成事業、公園整備事業等が追加計上され、9 月末現在の予算額は 31,604,539 千円となっています。

歳入

令和元年9月30日現在の予算現額は31,604,539千円で、歳入内訳は第2表のとおりです。

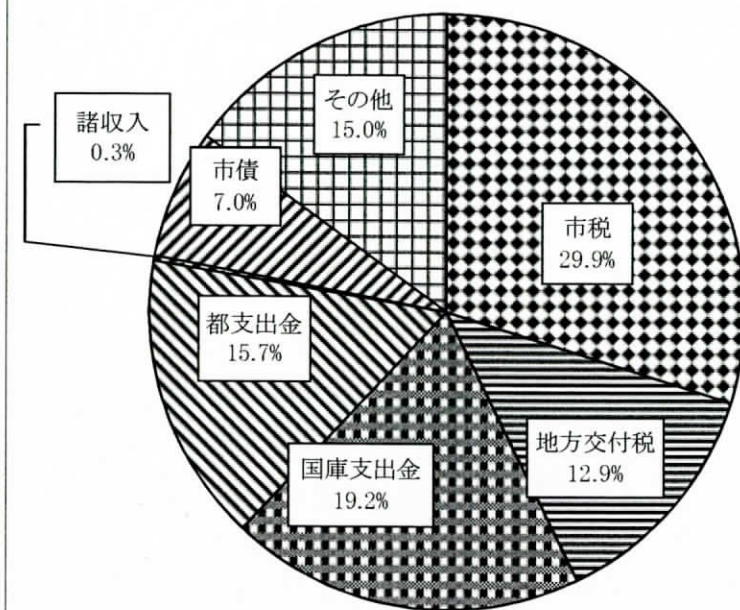
また、予算現額に対する9月30日現在の収入済額は13,614,856千円で、収入率は43.1%となっています。

なお、一般会計歳入予算構成比は第1図、収入状況等は第2図及び第2表のとおりです。

(単位:百万円, %)

款	金額	構成比
市 税	9,458	29.9
地方交付税	4,069	12.9
国庫支出金	6,079	19.2
都 支 出 金	4,948	15.7
諸 収 入	110	0.3
市 債	2,216	7.0
そ の 他	4,725	15.0
合 計	31,605	100.0

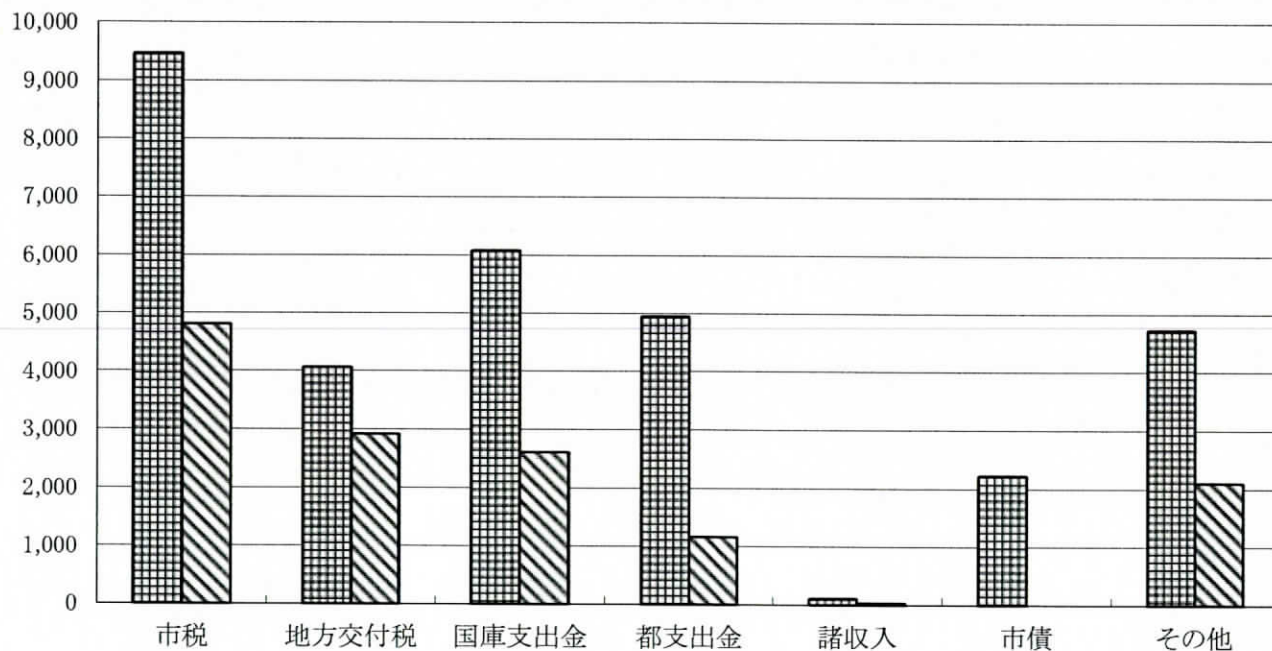
第1図 令和元年度一般会計歳入予算構成比



第2図 歳入予算の状況

単位:百万円

■9月末予算現額 ■収入済額



	市 税	地方交付税	国庫支出金	都 支 出 金	諸 収 入	市 債	そ の 他
9月末予算現額	9,458	4,069	6,079	4,948	110	2,216	4,725
取 入 済 額	4,806	2,918	2,604	1,160	30	0	2,097

第2表 歳入予算額及び収入済額

令和元年9月30日現在

(単位:千円、%)

款	当 予 算 額	初 額	補 正 額	9 月 末 予 算 現 額	収 入 済 額	予 算 比 較 額	収 入 率
1 市 税	9,457,533		0	9,457,533	4,805,713	△ 4,651,820	50.8
2 地 方 譲 与 税	115,000		0	115,000	33,980	△ 81,020	29.5
3 利 子 割 交 付 金	15,000		0	15,000	6,722	△ 8,278	44.8
4 配 当 割 交 付 金	76,000		0	76,000	21,098	△ 54,902	27.8
5 株 式 等 譲 渡 所 得 割 交 付 金	49,000		0	49,000	0	△ 49,000	0.0
6 地 方 消 費 税 交 付 金	1,206,000		0	1,206,000	698,295	△ 507,705	57.9
7 自 動 車 取 得 税 交 付 金	32,000		0	32,000	19,456	△ 12,544	60.8
8 環 境 性 能 割 交 付 金	11,000		0	11,000	0	△ 11,000	0.0
9 国 有 提 供 施 設 等 所 在 市 町 村 助 成 交 付 金	33,693		0	33,693	0	△ 33,693	0.0
10 地 方 特 例 交 付 金	191,941		△ 2,806	189,135	86,060	△ 103,075	45.5
11 地 方 交 付 税	3,910,000		158,663	4,068,663	2,918,343	△ 1,150,320	71.7
12 交 通 安 全 対 策 特 別 交 付 金	7,000		0	7,000	3,102	△ 3,898	44.3
13 分 担 金 及 び 負 担 金	213,177		△ 8,855	204,322	118,272	△ 86,050	57.9
14 使 用 料 及 び 手 数 料	338,229		0	338,229	173,690	△ 164,539	51.4
15 国 庫 支 出 金	6,073,226		5,870	6,079,096	2,603,806	△ 3,475,290	42.8
16 都 支 出 金	4,889,644		58,582	4,948,226	1,160,009	△ 3,788,217	23.4
17 財 産 収 入	183,992		37,887	221,879	34,961	△ 186,918	15.8
18 寄 附 金	7,611		49,064	56,675	49,832	△ 6,843	87.9
19 繰 入 金	1,171,077		147,780	1,318,857	0	△ 1,318,857	0.0
20 繰 越 金	400,000		451,484	851,484	851,484	0	100.0
21 諸 収 入	103,877		5,870	109,747	30,033	△ 79,714	27.4
22 市 債	2,278,000		△ 62,000	2,216,000	0	△ 2,216,000	0.0
歳 入 合 計	30,763,000		841,539	31,604,539	13,614,856	△ 17,989,683	43.1

歳出

令和元年9月30日現在の予算現額は31,604,539千円で、歳出内訳は第3表のとおりです。

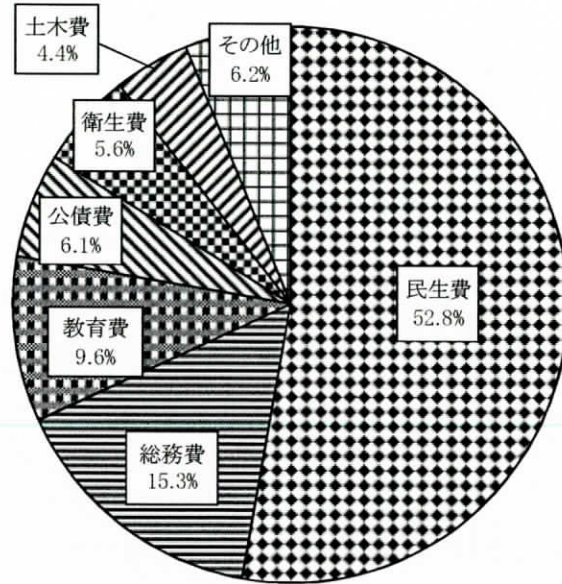
また、令和元年9月30日現在の支出済額は11,219,286千円で、執行率は35.5%となっています。

なお、令和元年度の一般会計予算構成比は第3図、執行状況の内訳は第4図及び第3表の通りです。

(単位:百万円, %)

款	金額	構成比
民生費	16,693	52.8
総務費	4,822	15.3
教育費	3,030	9.6
公債費	1,914	6.1
衛生費	1,757	5.6
土木費	1,392	4.4
その他	1,997	6.2
合計	31,605	100.0

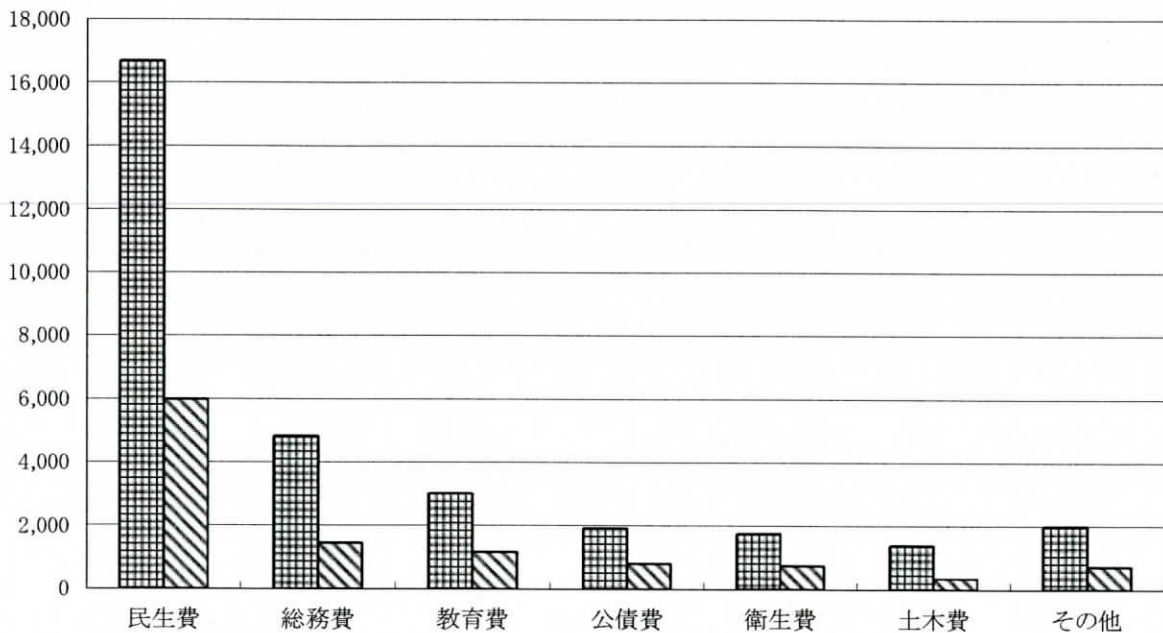
第3図 令和元年度一般会計歳出予算構成比



第4図 歳出予算の状況

単位:百万円

■9月末予算現額 ■支出済額



	民生費	総務費	教育費	公債費	衛生費	土木費	その他
9月末予算現額	16,693	4,822	3,030	1,914	1,757	1,392	1,997
支出済額	5,985	1,452	1,170	808	741	346	717

第3表 歳出予算額及び支出済額

令和元年9月30日現在

(単位:千円、%)

款	当 予 算 額	補 正 額 (充用額)	9 月 末 予 算 現 額	支 出 済 額	予 算 残 額	執 行 率
1 議 会 費	297,563	0	297,563	164,065	133,498	55.1
2 総 務 費	4,572,387	249,275	4,821,662	1,452,446	3,369,216	30.1
3 民 生 費	16,698,383	△ 5,224	16,693,159	5,985,476	10,707,683	35.9
4 衛 生 費	1,757,072	0	1,757,072	740,945	1,016,127	42.2
5 労 働 費	5,869	0	5,869	2,624	3,245	44.7
6 農 林 業 費	69,311	0	69,311	31,998	37,313	46.2
7 商 工 費	175,714	616	176,330	35,461	140,869	20.1
8 土 木 費	1,306,139	85,734	1,391,873	346,397	1,045,476	24.9
9 消 防 費	1,003,607	3,000	1,006,607	482,455	524,152	47.9
10 教 育 費	2,942,047	87,561	3,029,608	1,169,501	1,860,107	38.6
11 公 債 費	1,914,398	0	1,914,398	807,918	1,106,480	42.2
12 諸 支 出 金	510	425,243	425,753	0	425,753	0.0
13 予 備 費	20,000	△ 4,666	15,334	0	15,334	0.0
歳 出 合 計	30,763,000	841,539	31,604,539	11,219,286	20,385,253	35.5

2. 特別会計

特別会計とは、特定の事業の資金を一般会計と区分して経理するために設けられる会計で、経理の内容を明確にし、行政の効率的運営を図るものです。

清瀬市の特別会計は、国民健康保険事業、下水道事業、駐車場事業、介護保険、後期高齢者医療があります。

(1) 国民健康保険事業特別会計

国民健康保険は、医療費の負担を軽減するために、保険加入者が保険料を出し合い、病気やけがをした時の医療費に充てるという相互扶助を目的としています。

現在、会社等の各種保険に加入していない人は、国民健康保険に加入しなければなりません。

令和元年9月末現在の予算現額は8,144,584千円で、収入済額は2,845,504千円（収入率34.9%）、支出済額は2,955,197千円（執行率36.3%）となっていますが、高齢社会への移行や医療費の増加等により、国民健康保険の運営が非常に厳しいものとなっており、繰入金予算額は1,196,782千円となっています。

なお、執行状況は第4表及び第5図のとおりです。

(2) 駐車場事業特別会計

市の表玄関として清瀬駅周辺の機能整備、商業の活性化並びに商業地域の形成には駐車場の整備が重要であり、地域経済の振興に資するため、この特別会計は平成7年度に設置されました。

令和元年9月末現在の予算現額は82,642千円で、収入済額は4,642千円（収入率5.6%）、支出済額は10,580千円（執行率12.8%）となっています。

なお、執行状況は第5表及び第6図のとおりです。

(3) 介護保険特別会計

疾病等により要介護状態となった市民が、その能力に応じ自立した日常生活を営むことができるよう、必要な保健医療サービス及び福祉サービスに係る給付を行うため設けられた介護保険制度の実施に伴い、介護保険法第3条の規定に基づき、平成12年度に設置した特別会計です。

令和元年9月末現在の予算現額は6,836,720千円で、収入済額は2,816,363千円（収入率41.2%）、支出済額は2,641,267千円（執行率38.6%）となっています。

なお、執行状況は第6表及び第7図のとおりです。

(4) 後期高齢者医療特別会計

病気に罹る確率が高まってくる 75 歳以上の市民を対象とした医療制度で、国民皆保険を維持するために国民健康保険から独立したものです。持続可能な保険のシステムを作るため、財源のうち 5 割が公費、4 割が現役世代からの財政支援となっており、社会全体で高齢者を支える仕組みとなっています。この特別会計は、平成 20 年度に設置されました。

令和元年 9 月末現在の予算現額は 2,000,117 千円で、収入済額は 412,297 千円（収入率 20.6%）、支出済額は 651,846 千円（執行率 32.6%）となっています。

なお、執行状況は第 7 表及び第 8 図のとおりです。

(5) 下水道事業会計

清瀬市では、市民の皆様に快適な生活を営んでいただくため、公共下水道の普及促進を図っています。平成 30 年度より公営企業会計へ移行しました。財政状況等については、18 ページに記載のとおりです。

第4表 国民健康保険事業特別会計執行状況

<歳入>

令和元年9月30日現在

(単位:千円、%)

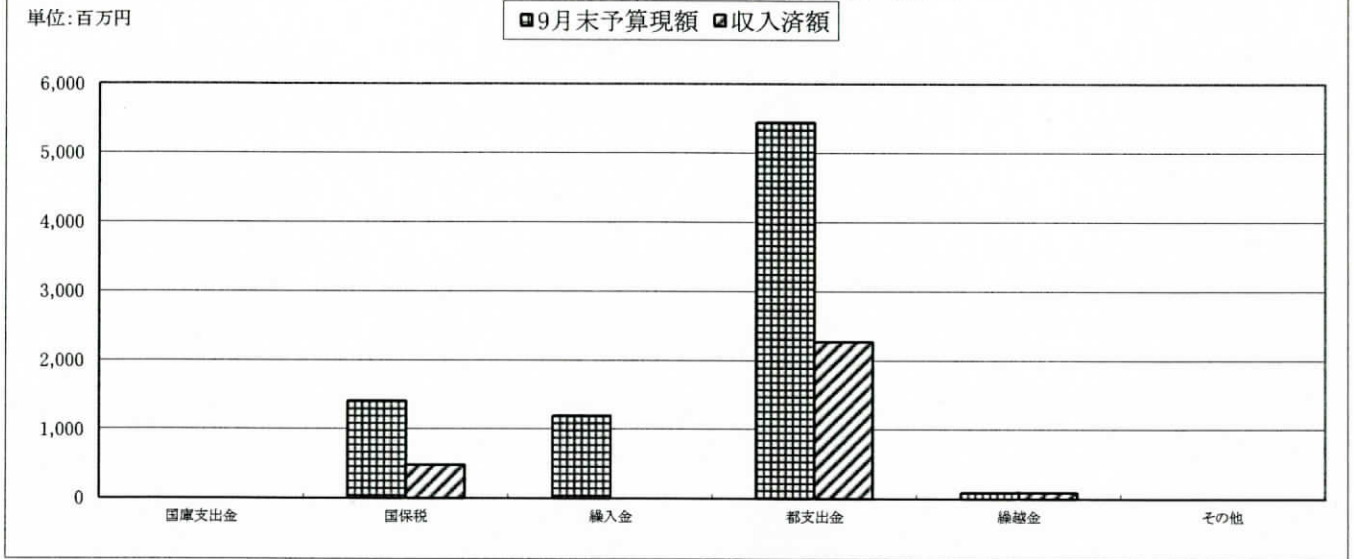
款	当 予 算 初 額	補 正 額	9 月 末 予 算 現 額	収 入 済 額	予 算 比 較 額	収 入 率
1 国民健康保険税	1,405,936	0	1,405,936	481,326	△ 924,610	34.2
2 一部負担金	1	0	1	0	△ 1	0.0
3 国庫支出金	234	0	234	0	△ 234	0.0
4 都支出金	5,445,030	0	5,445,030	2,270,289	△ 3,174,741	41.7
5 財産収入	10	0	10	0	△ 10	0.0
6 繰入金	1,196,782	0	1,196,782	0	△ 1,196,782	0.0
7 繰越金	1,000	87,584	88,584	88,584	0	100.0
8 諸収入	8,007	0	8,007	5,306	△ 2,701	66.3
歳入合計	8,057,000	87,584	8,144,584	2,845,505	△ 5,299,079	34.9

<歳出>

(単位:千円、%)

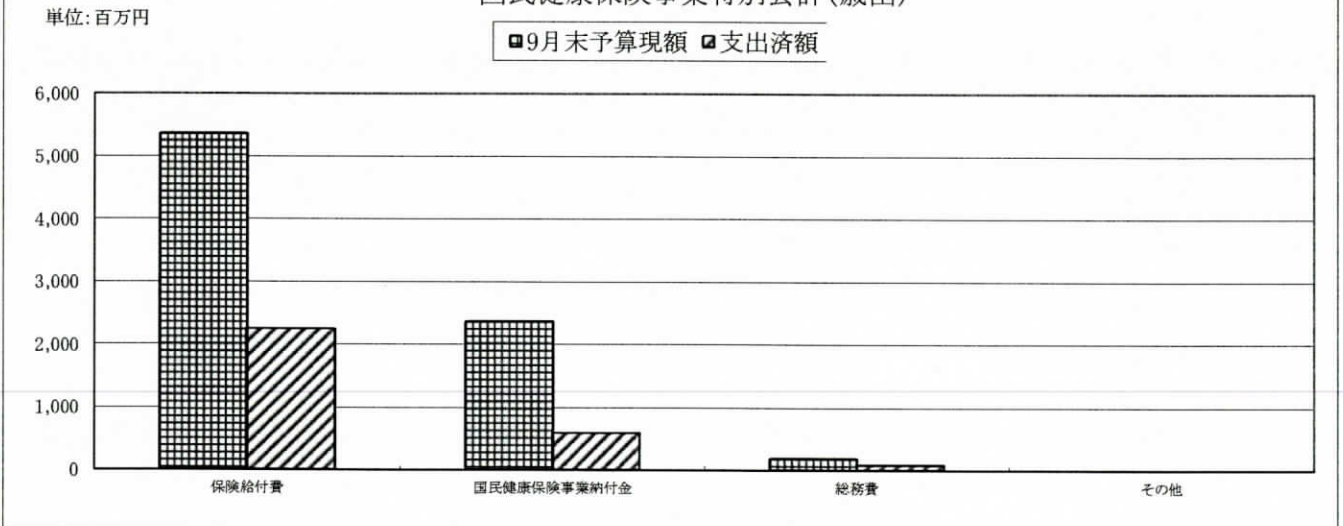
款	当 予 算 初 額	補 正 額 (充用額)	9 月 末 予 算 現 額	支 出 済 額	予 算 残 額	執 行 率
1 総務費	189,993	0	189,993	84,855	105,138	44.7
2 保険給付費	5,366,232	0	5,366,232	2,252,410	3,113,822	42.0
3 国民健康保険事業費 納付金	2,371,005	0	2,371,005	592,745	1,778,260	25.0
5 保健事業費	114,260	0	114,260	15,689	98,571	13.7
6 基金積立金	10	0	10	0	10	0.0
7 諸支出金	13,500	87,584	101,084	9,498	91,586	9.4
8 予備費	2,000	0	2,000	0	2,000	0.0
歳出合計	8,057,000	87,584	8,144,584	2,955,197	5,189,387	36.3

第5図 国民健康保険事業特別会計(歳入)



	国庫支出金	国 保 税	繰 入 金	都 支 出 金	繰 越 金	そ の 他
9月末予算現額	0	1,406	1,197	5,445	89	#REF!
収入済額	0	482	0	2,270	89	#REF!

国民健康保険事業特別会計(歳出)



	保険給付費	国民健康保険事業納付金	総 務 費	そ の 他
9月末予算現額	5,366	2,371	190	#REF!
支出済額	2,252	593	85	#REF!

第5表 駐車場事業特別会計執行状況

<歳入>

令和元年9月30日現在

(単位:千円、%)

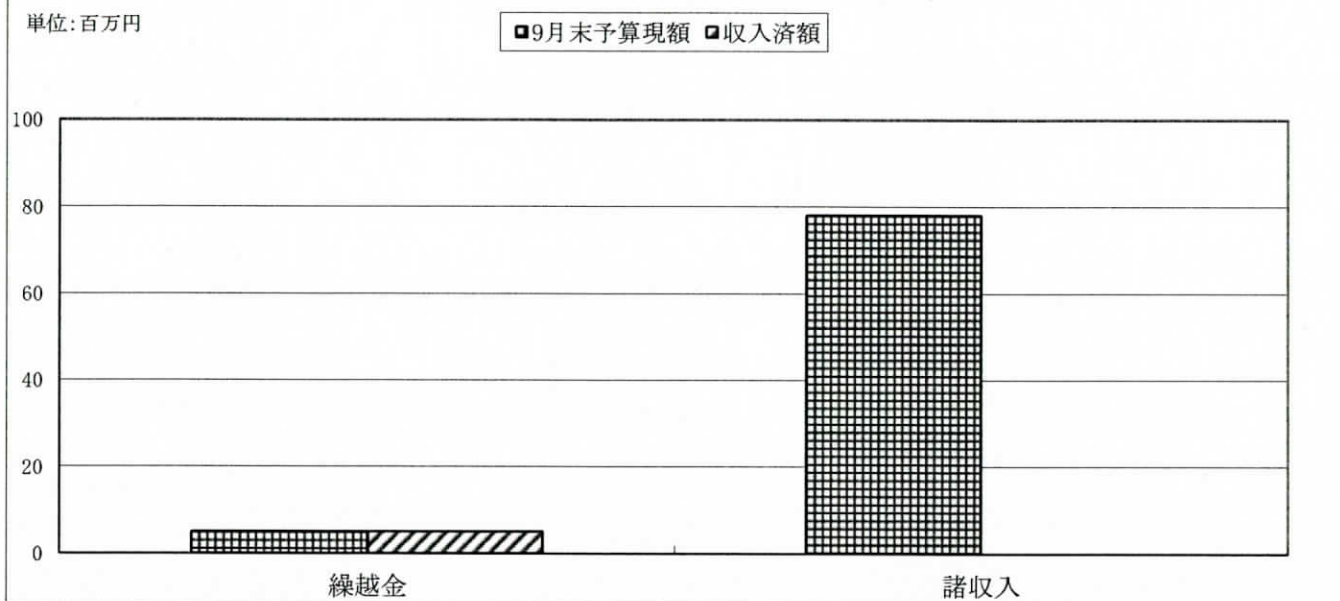
款	当 予 算 初 額	補 正 額	9 月 末 予 算 現 額	収 入 済 額	予 算 比 較 額	収 入 率
2 繰越金	1,000	3,642	4,642	4,642	0	100.0
3 諸収入	78,000	0	78,000	0	△ 78,000	0.0
歳入合計	79,000	3,642	82,642	4,642	△ 78,000	5.6

<歳出>

(単位:千円、%)


款	当 予 算 初 額	補 正 額 (充用額)	9 月 末 予 算 現 額	支 出 済 額	予 算 残 額	執 行 率
1 駐車場費	43,000	0	43,000	10,580	32,420	24.6
3 予備費	1,000	0	1,000	0	1,000	0.0
4 諸支出金	35,000	3,642	38,642	0	38,642	0.0
歳出合計	79,000	3,642	82,642	10,580	72,062	12.8

第6図 駐車場事業特別会計(歳入)



	繰越金	諸収入
9月末予算現額	5	78
収入済額	5	0

駐車場事業特別会計(歳出)



	駐車場費	予備費	諸支出金
9月末予算現額	43	1	39
支出済額	11	0	0

第6表 介護保険特別会計執行状況

<歳入>

令和元年9月30日現在

(単位:千円、%)

款	当 予 算	初 額	補 正 額	9 月 末 予 算 現 額	収 入 済 額	予 算 比 較 額	収 入 率
1 保 險 料	1,259,807		0	1,259,807	670,701	△ 589,106	53.2
2 国 庫 支 出 金	1,509,462		0	1,509,462	728,229	△ 781,233	48.2
3 支 払 基 金 交 付 金	1,669,535		9,604	1,679,139	737,426	△ 941,713	43.9
4 都 支 出 金	930,110		0	930,110	361,370	△ 568,740	38.9
5 財 産 収 入	200		0	200	0	△ 200	0.0
6 繰 入 金	1,139,871		0	1,139,871	0	△ 1,139,871	0.0
7 諸 収 入	4		0	4	520	516	13,000.0
8 繰 越 金	9,000		309,116	318,116	318,116	0	100.0
9 使用料及び手数料	11		0	11	0	△ 11	0.0
歳 入 合 計	6,518,000		318,720	6,836,720	2,816,362	△ 4,020,358	41.2

<歳出>

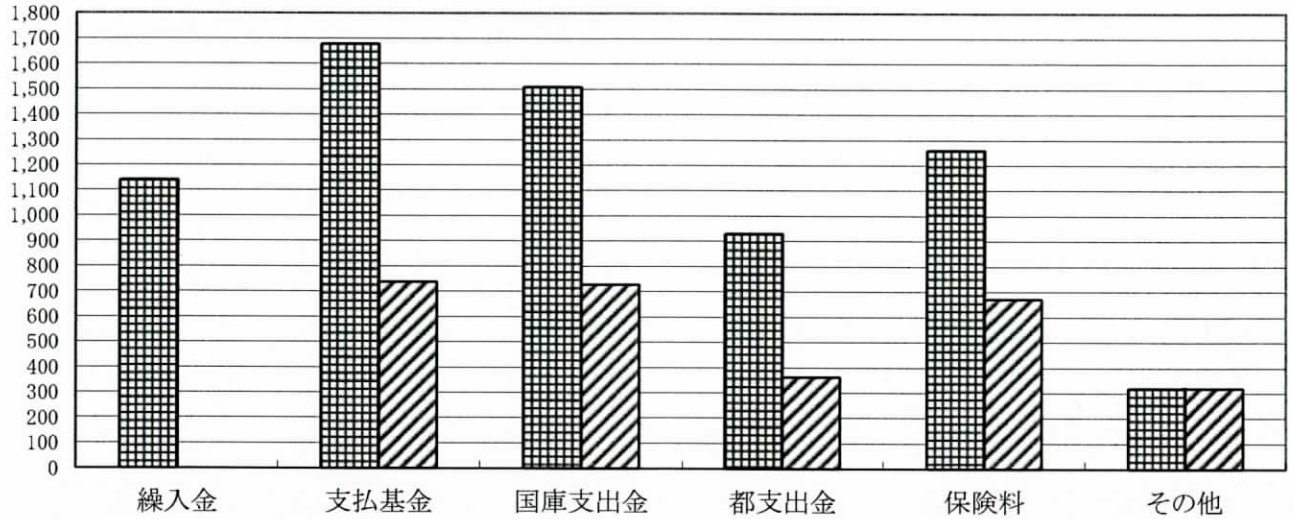
(単位:千円、%)

款	当 予 算	初 額	補 正 額 (充用額)	9 月 末 予 算 現 額	支 出 済 額	予 算 残 額	執 行 率
1 総 務 費	185,153		0	185,153	80,249	104,904	43.3
2 保 險 給 付 費	5,895,255		0	5,895,255	2,407,127	3,488,128	40.8
3 地 域 支 援 事 業 費	427,392		0	427,392	152,117	275,275	35.6
5 基 金 積 立 金	200		163,612	163,812	0	163,812	0.0
7 諸 支 出 金	9,000		155,108	164,108	1,774	162,334	1.1
8 予 備 費	1,000		0	1,000	0	1,000	0.0
歳 出 合 計	6,518,000		318,720	6,836,720	2,641,267	4,195,453	38.6

第7図 介護保険特別会計(歳入)

単位:百万円

■9月末予算現額 ■収入済額

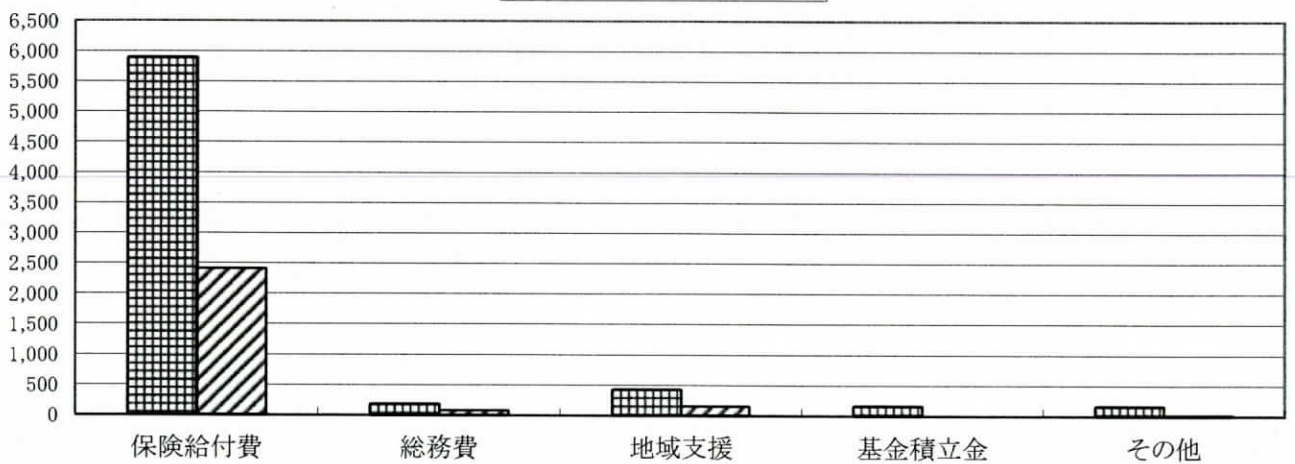


	繰入金	支払基金	国庫支出金	都支出金	保険料	その他
9月末予算現額	1,140	1,679	1,509	930	1,260	319
収入済額	0	737	728	361	671	319

介護保険特別会計(歳出)

単位:百万円

■9月末予算現額 ■支出済額



	保険給付費	総務費	地域支援	基金積立金	その他
9月末予算現額	5,895	185	428	164	165
支出済額	2,407	80	152	0	2

第7表 後期高齢者医療特別会計執行状況

<歳入>

令和元年9月30日現在

(単位:千円, %)

款	当 予 算 額	初 額	補 正 額	9 月 末 予 算 現 額	収 入 済 額	予 算 比 較 額	収 入 率
1 後期高齢者 医療保険料	868,548		0	868,548	378,264	△ 490,284	43.6
2 使用料及び手数料	1		0	1	0	△ 1	0.0
3 国庫支出金	2,802		0	2,802	0	△ 2,802	0.0
4 繰入金	1,047,557		0	1,047,557	0	△ 1,047,557	0.0
5 繰越金	1,000		10,117	11,117	11,117	0	100.0
6 諸収入	70,092		0	70,092	22,916	△ 47,176	32.7
歳入合計	1,990,000		10,117	2,000,117	412,297	△ 1,587,820	20.6

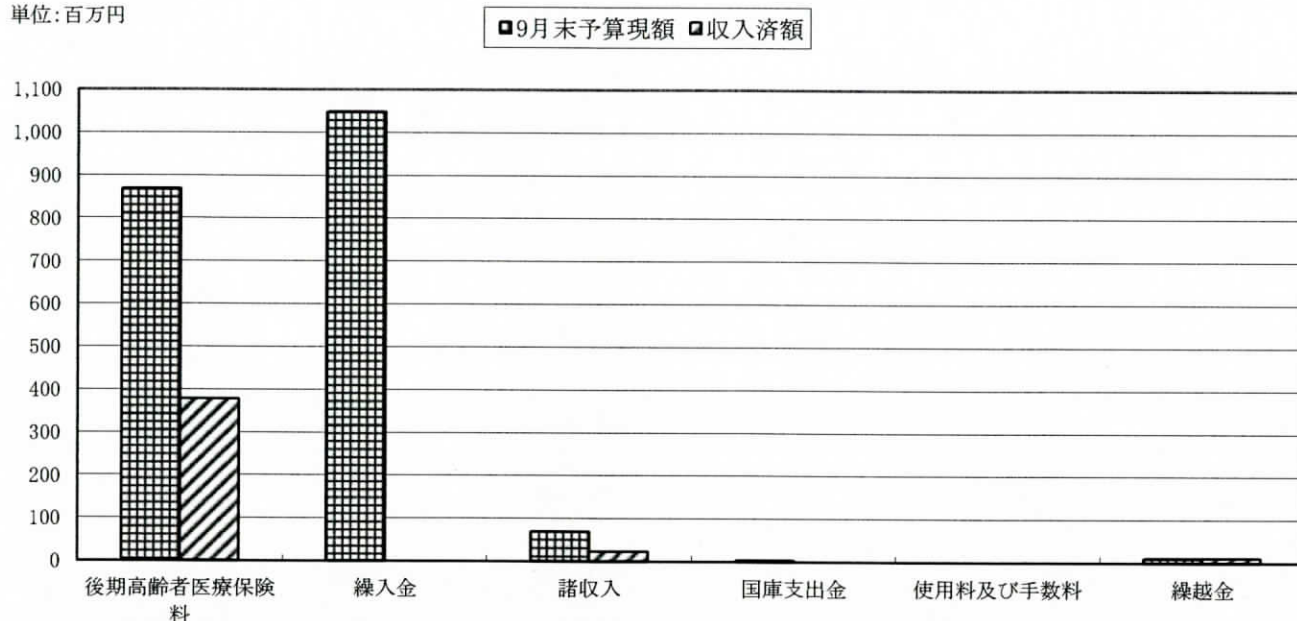
<歳出>

(単位:千円, %)

款	当 予 算 額	初 額	補 正 額 (充用額)	9 月 末 予 算 現 額	支 出 済 額	予 算 残 額	執 行 率
1 総務費	29,893		0	29,893	15,222	14,671	50.9
2 広域連合納付金	1,853,255		0	1,853,255	618,165	1,235,090	33.4
3 保険事業費	102,352		0	102,352	17,550	84,802	17.1
4 諸支出金	3,500		10,117	13,617	909	12,708	6.7
5 予備費	1,000		0	1,000	0	1,000	0.0
歳出合計	1,990,000		10,117	2,000,117	651,846	1,348,271	32.6

第8図 後期高齢者医療特別会計(歳入)


単位:百万円



	後期高齢者医療保険料	繰入金	諸収入	国庫支出金	使用料及び手数料	繰越金
9月末予算現額	868	1,048	70	3	0	11
収入済額	378	0	23	0	0	11

後期高齢者医療特別会計(歳出)

単位:百万円



	広域連合納付金	保険事業費	総務費	予備費	諸支出金
9月末予算現額	1,853	102	30	1	14
支出済額	618	18	15	0	1

令和元年度上半期 清瀬市下水道事業の業務状況

1 事業の概況

令和元年度の上半期の汚水処理の状況は、下水道使用料の算定基準となる有収水量3,583,275立方メートルで、前年同期の3,707,490立方メートルに比べ、124,215立方メートル(3.4%)減少しました。

また、収益的収支の主な収入である下水道使用料の調定額は、466,184千円で、前年同期の481,496千円に比べ15,312千円(3.2%)減少しました。

収益的支出の執行率は35.9%で、主な支出としては、管渠費の管渠等補修工事6,969千円、流域下水道管理費の荒川右岸東京流域下水道維持管理負担金75,755千円、総係費の公共下水道使用料徴収経費49,632千円です。

資本的支出の執行率は39.3%で、主な支出としては、荒川右岸東京流域下水道建設負担金12,692千円、企業債償還金169,496千円です。

2 経理の状況

第8表 下水道事業会計執行状況

(1) 収益的収支の状況

単位：千円

収入				支出			
区分	予定額	執行額	執行率	区分	予定額	執行額	執行率
営業収益	975,280	466,337	47.8%	営業費用	1,013,327	375,377	37.0%
下水道使用料	939,398	466,184	49.6%	管渠費	92,566	7,426	8.0%
雨水処理負担金	35,712	0	0.0%	流域下水道管理費	328,881	75,755	23.0%
受託工事収益	33	0	0.0%	総係費	151,138	71,825	47.5%
その他営業収益	137	153	111.7%	減価償却費	440,742	220,371	50.0%
営業外収益	178,782	73,836	41.3%	営業外費用	100,701	24,961	24.8%
他会計負担金	20,611	0	0.0%	支払利息	60,701	24,961	41.1%
補助金	10,500	0	0.0%	消費税及び地方消費税	40,000	0	0.0%
長期借入金戻入	147,671	73,836	50.0%	特別損失	200	23	11.5%
				過年度損益修正損	200	23	11.5%
				その他特別損失	0	0	0.0%
				予備費	1,000	0	0.0%
				予備費	1,000	0	0.0%
合計	1,154,062	540,173	46.8%	合計	1,115,228	400,361	35.9%

※長期前受金戻入及び減価償却費は、年度末に一括経理するため、執行率が50%となるよう執行額を反映

(2) 資本的収支の状況

単位：千円

収入				支出			
区分	予定額	執行額	執行率	区分	予定額	執行額	執行率
企業債	152,900	40,000	26.2%	建設改良費	192,998	41,780	21.6%
企業債	152,900	40,000	26.2%	管渠建設改良費	120,812	29,088	24.1%
他会計出資金	39,677	0	0.0%	荒川右岸東京流域下水道建設負担金	72,186	12,692	17.6%
他会計出資金	39,677	0	0.0%	企業債償還金	345,211	169,496	49.1%
国庫補助金	0	0	0.0%	企業債償還金	345,211	169,496	49.1%
国庫補助金	0	0	0.0%				
都補助金	0	0	0.0%				
都補助金	0	0	0.0%				
負担金等	2,979	3,780	126.9%				
受益者負担金	2,979	3,780	126.9%				
固定資産売却代金	4,924	4,924	100.0%				
固定資産売却代金	4,924	4,924	100.0%				
合計	200,480	48,704	24.3%	合計	538,209	211,276	39.3%

3. 地方債現在高

地方債は、道路や学校、下水道、市営住宅などの公共施設を建設するための財源にあてるため、市が国や東京都及び金融機関などから借りて、長期にわたって返済するものです。

このことは、各種の公共施設を後年にわたって広く市民の皆様にご利用いただくとともに、建設費等の返済の一部を次世代の市民に負担していただくという考えに基づいて借り入れるものです。

令和元年9月末現在の地方債の現在高は、一般会計が18,759,281千円、下水道事業会計が3,429,236円、総額22,188,517千円となっています。

なお、令和元年9月末現在での市民1人あたりの額、1世帯あたりの額及び前年度同時期との比較は次のようになっています。

(単位:円、%)

	R1	H30	増減額	増減率
市民1人あたり	297,123	286,608	10,515	3.7
市民1世帯あたり	621,753	604,719	17,034	2.8

※人口：74,678人（令和元年9月末）、74,881人（平成30年9月末）

世帯：35,687世帯（平成元年9月末）、35,490世帯（平成30年9月末）

なお、地方債現在高については第9表のとおりです。

第9表 市債の状況

(単位:千円)

会 計	平成30年度末 現在高 A	令和元年度 上半期発行額 B	令和元年度上半期元利償還金			令和元年度9月 現在高 (A+B-C)
			元金 C	利子 D	計 (C+D)	
一般会計	19,522,249	0	762,968	44,950	807,918	18,759,281
下水道事業 会計	3,597,605	0	168,369	24,961	193,330	3,429,236
合 計	23,119,854	0	931,337	69,911	1,001,248	22,188,517

4. 一時借入金

一時借入金は、歳出予算内の支出現金の一時的な不足を補うために調達される資金で、いわば資金繰りのために認められた調達手段です。

この借入限度額は、予算で定めなければならず、当該年度の歳入をもって返済しなければならないことから「収入」とはされません。

なお、平成31年4月から令和元年9月末までの上半期には、一時借入を行なっており、9月末現在高は0円となっております。

5. 市有財産

市が所有している財産は、公有財産、物品、債権及び基金の4種類に分けられます。このうち公有財産とは、土地・建物をはじめ、工作物、地上権、有価証券等出資による権利などの財産をいいます。

令和元年9月末現在における主な市有財産の状況は、第10～12表のとおりです。

第10表 土地・建物の保有状況

(単位：㎡)

区 分	土 地	建 物
本 庁 舎	9,369.54	5,697.85
市民・健康・福祉センター等	38,500.18	23,231.39
学 校	202,418.95	82,636.41
公 園 ・ 緑 地	117,228.85	129.56
運 動 場 等	7,396.83	622.02
図 書 館	2,096.82	2,539.44
老人いこいの家	1,098.18	708.82
防 災 施 設	1,904.19	591.58
市 営 住 宅	14,159.30	7,469.59
社 会 教 育 施 設	30,512.21	15,974.99
保 育 園	8,075.92	4,167.75
市 営 駐 輪 場	133.44	8,218.68
自 転 車 置 場	0.00	89.16
そ の 他 施 設	1,471.09	145.77
普 通 財 産	10,032.29	0.00
合 計	444,397.79	152,223.01

第11表 貸付金の状況

(単位:千円)

平成30年度末 現在高 a	令和元年度(9月末まで) 貸付額 b	令和元年度(9月末まで) 返還金 c	令和元年度9月末現在 貸付残高 d=a+b-c
21,990	17,213	2,422	36,781

第12表 基金の状況

(単位:千円)

区 分	現 在 高
財 政 調 整 基 金	1,524,815
減 債 基 金	619
公 共 施 設 整 備 基 金	2,428,260
緑 地 保 全 基 金	246,142
社 会 福 祉 基 金	7,413
ふれあい福祉振興基金	627
教 育 基 金	29,768 ※
まちづくり応援基金	16,385
国 保 運 営 基 金	4,844
介護給付費準備基金	560,926
合 計	4,819,799

※ 教育基金の現在高には、郷土博物館資料収集金 5,740 千円を含む

第2 平成30年度 決算状況

1. 一般会計

平成30年度決算は歳入31,024,966千円、歳出30,173,482千円で、歳入歳出差引額は851,484千円となりました。このうち、一般財源を翌年度に繰越す必要がないため、実質収支額も、実質収支額は851,484千円となっています。

平成30年度決算の対前年度増減率は、歳入0.3%増、歳出1.3%増となっています。
なお、詳細は第13表のとおりです。

2. 特別会計

(1) 国民健康保険事業特別会計

平成30年度決算は、歳入8,502,606千円、歳出8,414,023千円で、歳入歳出差引額は88,583千円となりました。

被保険者一人あたり費用は479,885円で、前年度より28,393円減しており、一般会計から1,215,881千円の繰入が行われました。

なお、詳細は第14表のとおりです。

(2) 駐車場事業特別会計

平成30年度決算は、歳入85,322千円、歳出80,681千円で、歳入歳出差引額は4,641千円となっています。

なお、詳細は第15表のとおりです。

(3) 介護保険特別会計

平成30年度決算は、歳入6,765,166千円、歳出6,447,050千円で、歳入歳出差引額は318,116千円となっています。

このうち、介護保険サービスの給付に充てられた額は5,594,683千円であり、30年度末現在の被保険者一人当りに換算した給付額は259,385円で、前年度より5,835円増えています。

なお、詳細は第16表のとおりです。

(4) 後期高齢者医療特別会計

平成 30 年度決算は、歳入 1,917,403 千円、歳出 1,906,287 千円で、歳入歳出差引額は 11,116 千円となっています。

なお、詳細は第 17 表のとおりです。

(5) 下水道事業会計

平成 30 年度決算は、収益的収入が 1,122,111 千円、支出が 1,016,365 千円、資本的収入が 667,567 千円、支出が 1,057,876 千円となりました。

また、平成 30 年度末の公共下水道整備面積は 874.66 ヘクタールで、整備率は 85.84% となっています。

なお、詳細は第 18 表のとおりです。

第13表 平成30年度一般会計決算
 <歳入>

(単位:千円、%)

款	当 予 算 初 額	補 正 額	最 終 予 算 額	収 入 済 額	予 算 比 較 額	収 入 率
1 市 税	9,398,973	0	9,398,973	9,595,024	196,051	102.1
2 地 方 譲 与 税	120,000	0	120,000	116,726	△ 3,274	97.3
3 利 子 割 交 付 金	14,000	0	14,000	19,571	5,571	139.8
4 配 当 割 交 付 金	67,000	0	67,000	65,155	△ 1,845	97.2
5 株 式 等 譲 渡 所 得 割 交 付 金	46,000	0	46,000	53,040	7,040	115.3
6 地 方 消 費 税 交 付 金	1,221,000	0	1,221,000	1,249,223	28,223	102.3
8 自 動 車 取 得 税 交 付 金	68,000	0	68,000	69,576	1,576	102.3
9 国 有 提 供 施 設 等 所 在 市 町 村 助 成 交 付 金	33,693	0	33,693	33,693	0	100.0
10 地 方 特 例 交 付 金	71,174	△ 471	70,703	70,703	0	100.0
11 地 方 交 付 税	3,740,000	179,645	3,919,645	3,949,275	29,630	100.8
12 交 通 安 全 対 策 特 別 交 付 金	7,000	0	7,000	6,192	△ 808	88.5
13 分 担 金 及 び 負 担 金	278,448	0	278,448	279,313	865	100.3
14 使 用 料 及 び 手 数 料	324,141	0	324,141	335,334	11,193	103.5
15 国 庫 支 出 金	6,267,611	△ 134,070	6,133,541	6,168,967	35,426	100.6
16 都 支 出 金	4,751,456	25,300	4,776,756	4,603,797	△ 172,959	96.4
17 財 産 収 入	8,917	0	8,917	8,525	△ 392	95.6
18 寄 附 金	7,611	17,862	25,473	27,937	2,464	109.7
19 繰 入 金	809,495	105,080	914,575	811,884	△ 102,691	88.8
20 繰 越 金	438,088	709,533	1,147,621	1,147,621	0	100.0
21 諸 収 入	97,543	3,839	101,382	190,410	89,028	187.8
22 市 債	2,915,600	△ 583,000	2,332,600	2,223,000	△ 109,600	95.3
歳 入 合 計	30,685,750	323,718	31,009,468	31,024,966	15,498	100.0

<歳出>

(単位:千円、%)

款	当 予 算	初 額	補 正 額 (充 用 額)	最 終 予 算 額	支 出 済 額	予 算 残 額	執 行 率
1 議 会 費	289,075		9,717	298,792	295,172	3,620	98.8
2 総 務 費	3,398,273		498,509	3,896,782	3,797,555	99,227	97.5
3 民 生 費	16,659,113		248,940	16,908,053	16,466,975	441,078	97.4
4 衛 生 費	1,666,861		898	1,667,759	1,622,406	45,353	97.3
5 労 働 費	5,995		0	5,995	5,676	319	94.7
6 農 林 業 費	80,341		8,300	88,641	86,625	2,016	97.7
7 商 工 費	150,382		665	151,047	126,813	24,234	84.0
8 土 木 費	1,064,551		△ 56,708	1,007,843	985,052	22,791	97.7
9 消 防 費	1,051,871		367	1,052,238	1,046,237	6,001	99.4
10 教 育 費	4,379,495		△ 931,894	3,447,601	3,309,023	138,578	96.0
11 公 債 費	1,919,273		0	1,919,273	1,874,581	44,692	97.7
12 諸 支 出 金	520		556,862	557,382	557,367	15	100.0
13 予 備 費	20,000		△ 11,938	8,062	0	8,062	0.0
歳 出 合 計	30,685,750		323,718	31,009,468	30,173,482	835,986	97.3

第14表 平成30年度国民健康保険事業特別会計決算
 <歳入>

(単位:千円、%)

款	当 予 算 初 額	補 正 額	最終予算額	収入済額	予算比較額	収入率
1 国民健康保険税	1,448,508	0	1,448,508	1,433,767	△ 14,741	99.0
2 一部負担金	1	0	1	0	△ 1	0.0
3 国庫支出金	201	0	201	238	37	118.4
4 都支出金	5,590,905	43,000	5,633,905	5,628,757	△ 5,148	99.9
5 財産収入	10	0	10	6	△ 4	60.0
6 繰入金	1,250,669	5,000	1,255,669	1,215,881	△ 39,788	96.8
7 繰越金	1,000	199,616	200,616	200,615	△ 1	100.0
8 諸収入	8,706	0	8,706	23,342	14,636	268.1
歳入合計	8,300,000	247,616	8,547,616	8,502,606	△ 45,010	99.5

<歳出>

(単位:千円、%)

款	当 予 算 初 額	補 正 額 (充用額)	最終予算額	支出済額	予算残額	執行率
1 総務費	169,583	274	169,857	157,391	12,466	92.7
2 保険給付費	5,503,116	43,000	5,546,116	5,455,794	90,322	98.4
3 国民健康保険事業費 納付金	2,476,000	0	2,476,000	2,463,996	12,004	99.5
5 保健事業費	119,397	0	119,397	103,528	15,869	86.7
6 基金積立金	10	0	10	6	4	60.0
7 諸支出金	29,894	206,342	236,236	233,308	2,928	98.8
8 予備費	2,000	△ 2,000	0	0	0	#DIV/0!
歳出合計	8,300,000	247,616	8,547,616	8,414,023	133,593	98.4

第15表 平成30年度駐車場事業特別会計決算
 <歳入>

(単位:千円、%)

款	当 予 算 初 額	補 正 額	最終予算額	収入済額	予算比較額	収入率
2 繰越金	1,000	6,322	7,322	7,322	0	100.0
3 諸収入	78,000	0	78,000	78,000	0	100.0
歳入合計	79,000	6,322	85,322	85,322	0	100.0

<歳出>

(単位:千円、%)

款	当 予 算 初 額	補 正 額 (充用額)	最終予算額	支出済額	予算残額	執行率
1 駐車場費	23,000	540	23,540	19,858	3,682	84.4
3 予備費	1,000	△ 40	960	0	960	0.0
4 諸支出金	55,000	5,823	60,823	60,823	0	100.0
歳出合計	79,000	6,323	85,323	80,681	4,642	94.6

第16表 平成30年度介護保険特別会計決算
 <歳入>

(単位:千円、%)

款	当 予 算 初 額	補 正 額	最終予算額	収入済額	予算比較額	収入率
1 保 險 料	1,274,395	0	1,274,395	1,380,348	105,953	108.3
2 国 庫 支 出 金	1,505,366	4,500	1,509,866	1,482,985	△ 26,881	98.2
3 支 払 基 金 交 付 金	1,649,919	4,860	1,654,779	1,542,615	△ 112,164	93.2
4 都 支 出 金	919,126	2,250	921,376	909,980	△ 11,396	98.8
5 財 産 収 入	200	0	200	61	△ 139	30.5
6 繰 入 金	1,083,979	6,915	1,090,894	1,090,894	0	100.0
7 諸 収 入	4	0	4	1,288	1,284	32,200.0
8 繰 越 金	3,000	353,993	356,993	356,994	1	100.0
9 使用料及び手数料	11		11	1	△ 10	9.1
歳 入 合 計	6,436,000	372,518	6,808,518	6,765,166	△ 43,352	99.4

<歳出>

(単位:千円、%)

款	当 予 算 初 額	補 正 額 (充用額)	最終予算額	支出済額	予算残額	執行率
1 総 務 費	177,574	0	177,574	157,184	20,390	88.5
2 保 險 給 付 費	5,889,575	0	5,889,575	5,594,683	294,892	95.0
3 地 域 支 援 費 事 業	359,651	18,000	377,651	356,469	21,182	94.4
5 基 金 積 立 金	200	186,499	186,699	186,552	147	99.9
7 諸 支 出 金	8,000	168,019	176,019	152,162	23,857	86.4
8 予 備 費	1,000	0	1,000	0	1,000	0.0
歳 出 合 計	6,436,000	372,518	6,808,518	6,447,050	361,468	94.7

第17表 平成30年度後期高齢者医療特別会計決算
 <歳入>

(単位:千円、%)

款	当 予 算 初 額	補 正 額	最終予算額	収入済額	予算比較額	収入率
1 後期高齢者 医療保険料	843,748	0	843,748	832,596	△ 11,152	98.7
2 使用料及び手数料	1	0	1	0	△ 1	0.0
3 国庫支出金	5,339	0	5,339	7,020	1,681	131.5
4 繰入金	1,026,511	1,500	1,028,011	1,004,011	△ 24,000	97.7
5 繰越金	1,000	4,141	5,141	5,140	△ 1	100.0
6 諸収入	67,401	1,500	68,901	68,636	△ 265	99.6
歳入合計	1,944,000	7,141	1,951,141	1,917,403	△ 33,738	98.3

<歳出>

(単位:千円、%)

款	当 予 算 初 額	補 正 額 (充用額)	最終予算額	支出済額	予算残額	執行率
1 総務費	35,129	0	35,129	33,543	1,586	95.5
2 広域連合納付金	1,805,216	1,500	1,806,716	1,771,199	35,517	98.0
3 保険事業費	99,155	1,500	100,655	94,679	5,976	94.1
4 諸支出金	3,500	4,141	7,641	6,866	775	89.9
5 予備費	1,000	0	1,000	0	1,000	0.0
歳出合計	1,944,000	7,141	1,951,141	1,906,287	44,854	97.7

第18表 平成30年度下水道事業特別会計決算

収益の収入および支出

<収入>

(単位:千円、%)

項	当 予 算 初 額	補 正 額	最終予算額	収入済額	予算比較額	収入率
1 営業収益	983,232	0	983,232	967,768	△ 15,464	98.4
2 営業外収益	169,615	△ 842	168,773	154,343	△ 14,430	91.5
3 特別利益	0	0	0	0	0	#DIV/0!
下水道事業収益	1,152,847	△ 842	1,152,005	1,122,111	△ 29,894	97.4

<支出>

(単位:千円、%)

項	当 予 算 初 額	補 正 額 (充用額)	最終予算額	支出済額	予算残額	執行率
1 営業費用	984,469	△ 906	983,563	943,703	39,860	95.9
2 営業外費用	72,472	0	72,472	66,864	5,608	92.3
3 特別損失	6,638	0	6,638	5,798	840	87.3
4 予備費	1,000	0	1,000	0	1,000	0.0
下水道事業費用	1,064,579	△ 906	1,063,673	1,016,365	47,308	95.6

資本的収入および支出

<収入>

(単位:千円、%)

項	当 予 算 初 額	補 正 額	最終予算額	収入済額	予算比較額	収入率
1 企業債	554,300	0	554,300	405,600	△ 148,700	73.2
2 他会計出資金	37,324	0	37,324	59,686	22,362	159.9
3 国庫補助金	130,000	0	130,000	188,335	58,335	144.9
4 都補助金	6,500	0	6,500	9,416	2,916	144.9
5 負担金等	3,034	0	3,034	4,530	1,496	149.3
資本的収入	731,158	0	731,158	667,567	△ 63,591	91.3

<支出>

(単位:千円、%)

項	当 予 算 初 額	補 正 額 (充用額)	最終予算額	支出済額	予算残額	執行率
1 建設改良費	725,057	0	725,057	684,792	40,265	94.4
2 企業債償還金	374,805	0	374,805	373,084	1,721	99.5
資本的支出	1,099,862	0	1,099,862	1,057,876	41,986	96.2

む す び

以上で、令和元年度上半期の財政状況についての報告を終わります。

清瀬市では、厳しい財政状況を直視し、今後も収入面での安定的な財源確保に努めるとともに、支出面においても経費の節減を図り、健全な財政運営を心がけていきます。また、市民の皆様のご意見やご要望を市政に反映させ、積極的に各事業の充実・展開を図り、市民生活の安定とより住み良い環境を目指して努力してまいります。

これからも、市民の皆様の市政に対するより一層のご理解とご協力をお願いいたします。