

はじめに

清瀬市は、財政状況について市民の皆様にご理解をいただき、市政運営にご協力をお願いするため、市の財政状況を毎年2回定例的に公表しています。

これは、地方自治法第243条の3第1項、清瀬市財政状況の公表に関する条例及び地方公営企業法第40条の2（昭和27年法律第292号）の規定に基づくものです。

今回は、令和4年度上半期（令和4年4月1日から令和4年9月30日まで）の財政運営の状況をご報告します。

第1 令和4年度 上半期財政運営状況

令和4年度当初予算（継続費通次繰越及び繰越明許費含む）では、一般会計の予算規模が、前年度に比べ3.6%増の336億4,438万円となりました。しかしながら、社会保障費や臨時財政対策債の償還金など義務的経費が依然として大きな財政負担となっており、市財政は引き続き厳しい状況にあります。

令和4年度予算の編成方針は次のとおりです。

- 1 「第4次清瀬市長期総合計画・実行計画」を着実に実施する中で、各事業の効果検証に基づく事務事業の転換及び見直し、民間委託の推進による行財政改革
- 2 さらなる「安全で安心なまちづくり」の実現に向け、感染症対策などに対応した災害や減災対策
- 3 安心して子どもを産み育てられるまちを目指し、子育て支援策のさらなる充実と子育て世代包括支援センターとしての取組の充実
- 4 「健幸都市きよせ」を目指し、健康増進策の推進、高齢者の保健事業と介護予防一体化の充実や地域包括ケアシステムの構築
- 5 公共施設の再編、清瀬駅南口地域児童館に向けた取組、予防保全型の維持管理
- 6 第2次教育総合計画マスタープラン基本構想の実現に向けた効果的な事業展開
- 7 農業や商工業への支援、起業支援、感染症により影響を受けた地域経済の活性化
- 8 豊かな自然環境を実感できる施策展開、脱炭素社会に向けた取組
- 9 都市計画道路や雨水幹線など、長期的視点に立った都市基盤の整備
- 10 自治体DXの積極的な推進、市民サービスの向上及び業務の効率化
- 11 都市格を高めるため、シティプロモーションの推進や地方創生への取組

令和4年度は一般会計（継続費通次繰越及び繰越明許費含む）と特別会計（下水道事業会計を除く）を合わせ、総額 51,207,379 千円が当初予算として成立し、前年度比で見ると 3.1%増額となりました。

その後9月末までに4回の補正予算を組んだことにより、9月末現在の予算額は、一般会計と特別会計の合計で 54,626,126 千円となっています。

各種会計別予算額は第1表のとおりです。

第1表 令和4年度 会計別予算現額

(単位:千円、%)

会計別	当初予算額	補正予算額	9月末 予算現額	前年度当初予算	対前年増減率	
一 般 会 計	33,644,379	2,884,363	36,528,742	32,466,664	3.6	
特別会計	国民健康保険事業	8,008,000	109,485	8,117,485	7,895,000	1.4
	駐 車 場 事 業	79,000	11,112	90,112	79,000	0.0
	介 護 保 険	7,240,000	398,587	7,638,587	7,197,000	0.6
	後 期 高 齢 者 医 療	2,236,000	15,200	2,251,200	2,045,000	9.3
	特 別 会 計 計	17,563,000	534,384	18,097,384	17,216,000	2.0
合 計	51,207,379	3,418,747	54,626,126	49,682,664	3.1	

1. 一般会計

一般会計は、市の大部分の行政に要する一般的な収支を経理するもので、福祉や教育、道路建設など市政の基本となる施策を執行するために必要な経費を計上した会計です。

一般会計の財源は、市税や地方交付税、国・都支出金、市債などで構成されています。

令和4年度の当初予算額は、前年度からの繰越明許費等を含め 33,644,379 千円で、前年度比で 3.6%の増となりました。

なお、予算重点項目は下記のとおりです。

- 安全・安心に生活できるまち
- ともに支え合って生活するまち
- 健幸で笑顔あふれるまち
- 安心して子どもを産み育てられるまち
- 子どもが生きる力・考える力を身につけられるまち
- 快適で住みやすいまち
- 豊かな自然と調和した環境にやさしいまち
- 産業によってにぎわいや活気を生み出すまち
- 都市格の高いまち
- 新型コロナウイルス感染症対策に向けた取り組み

その後、9月末までの4回の補正予算により、感染症対策事業等が追加計上され、9月末現在の予算額は 36,528,742 千円となっています。

歳 入

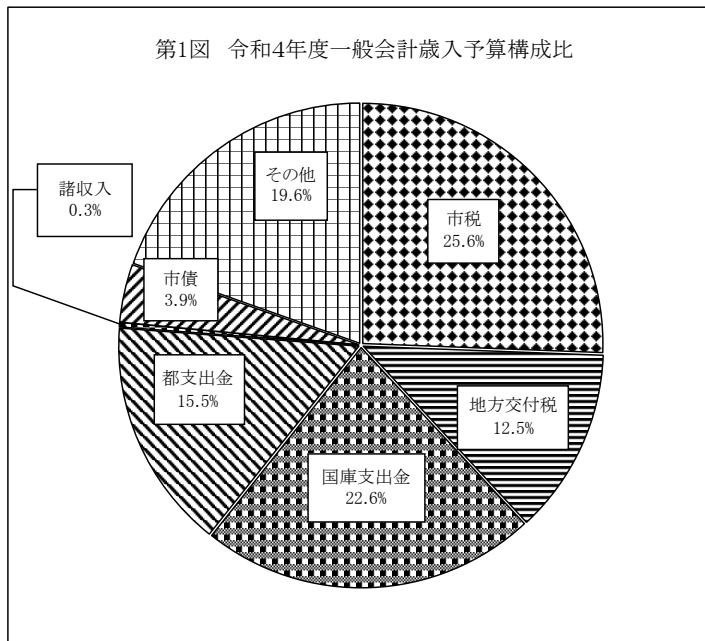
令和4年9月末現在の予算現額は36,528,742千円で、歳入内訳は第2表のとおりです。

また、予算現額に対する9月末現在の収入済額は16,618,588千円で、収入率は45.5%となっています。

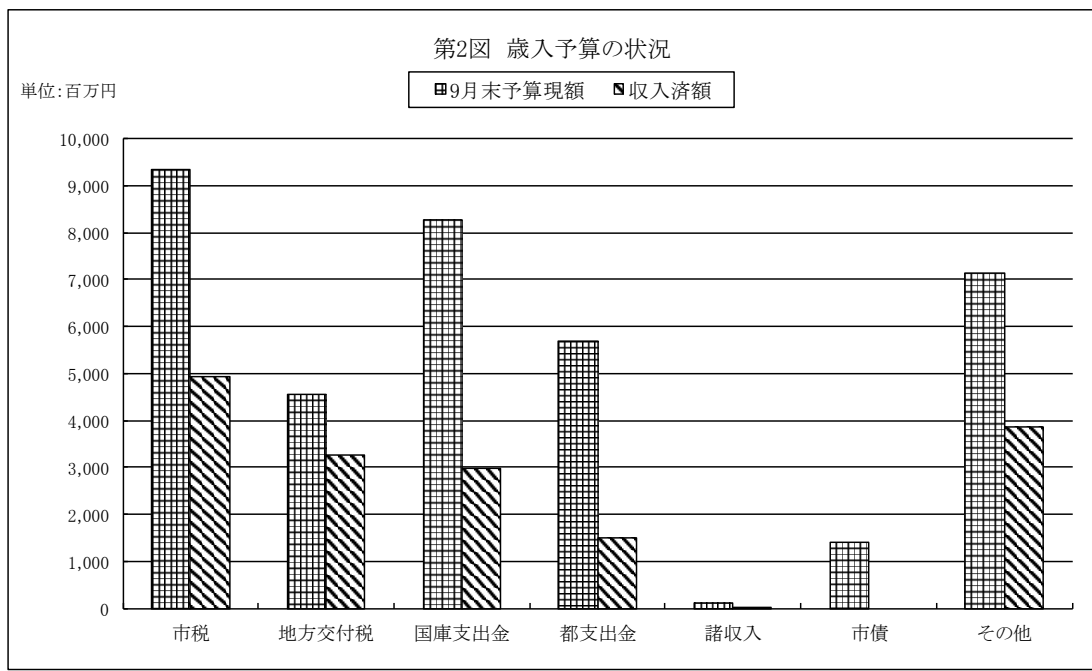
なお、一般会計歳入予算構成比は第1図、収入状況等は第2図及び第2表のとおりです。

(単位:百万円, %)

款	金額	構成比
市 税	9,344	25.6
地方交付税	4,565	12.5
国庫支出金	8,267	22.6
都 支 出 金	5,679	15.5
諸 収 入	126	0.3
市 債	1,410	3.9
そ の 他	7,138	19.6
合 計	36,529	100.0



第2図 歳入予算の状況



	市 税	地方交付税	国庫支出金	都 支 出 金	諸 収 入	市 債	そ の 他
9 月 末 予 算 現 額	9,344	4,565	8,267	5,679	126	1,410	7,138
収 入 済 額	4,945	3,278	2,993	1,508	31	0	3,864

第2表 歳入予算額及び収入済額

令和4年9月30日現在

(単位:千円、%)

款	当 予 算 初 額	補 正 額	9 月 末 予 算 現 額	収 入 済 額	予 算 比 較 額	収 入 率
1 市 税	9,344,413	0	9,344,413	4,945,088	△ 4,399,325	52.9
2 地 方 譲 与 税	128,000	0	128,000	35,351	△ 92,649	27.6
3 利 子 割 交 付 金	11,000	0	11,000	7,065	△ 3,935	64.2
4 配 当 割 交 付 金	80,000	0	80,000	23,870	△ 56,130	29.8
5 株 式 等 譲 渡 所 得 割 交 付 金	91,000	0	91,000	0	△ 91,000	0.0
6 法 人 事 業 税 交 付 金	132,000	0	132,000	88,284	△ 43,716	66.9
7 地 方 消 費 税 交 付 金	1,531,000	0	1,531,000	926,188	△ 604,812	60.5
8 環 境 性 能 割 交 付 金	30,000	0	30,000	8,180	△ 21,820	27.3
9 国 有 提 供 施 設 等 所 在 市 町 村 助 成 交 付 金	38,000	0	38,000	0	△ 38,000	0.0
10 地 方 特 例 交 付 金	88,000	10,877	98,877	98,877	0	100.0
11 地 方 交 付 税	4,580,000	△ 15,411	4,564,589	3,278,492	△ 1,286,097	71.8
12 交 通 安 全 対 策 特 別 交 付 金	6,000	0	6,000	3,422	△ 2,578	57.0
13 分 担 金 及 び 負 担 金	139,415	0	139,415	59,049	△ 80,366	42.4
14 使 用 料 及 び 手 数 料	412,208	0	412,208	195,859	△ 216,349	47.5
15 国 庫 支 出 金	7,509,910	757,300	8,267,210	2,993,273	△ 5,273,937	36.2
16 都 支 出 金	5,599,989	79,427	5,679,416	1,507,501	△ 4,171,915	26.5
17 財 産 収 入	8,022	0	8,022	5,908	△ 2,114	73.6
18 寄 附 金	5,201	0	5,201	9,171	3,970	176.3
19 繰 入 金	1,422,025	604,613	2,026,638	0	△ 2,026,638	0.0
20 繰 越 金	679,801	1,719,557	2,399,358	2,402,359	3,001	100.1
21 諸 収 入	126,395	0	126,395	30,651	△ 95,744	24.3
22 市 債	1,682,000	△ 272,000	1,410,000	0	△ 1,410,000	0.0
歳 入 合 計	33,644,379	2,884,363	36,528,742	16,618,588	△ 19,910,154	45.5

歳 出

令和4年9月末現在の予算現額は36,528,742千円で、歳出内訳は第3表のとおりです。

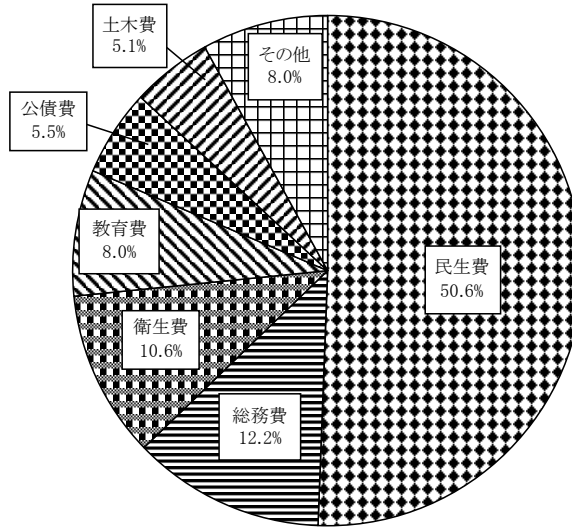
また、令和4年9月末現在の支出済額は12,363,166千円で、執行率は33.8%となっています。

なお、一般会計歳出予算構成比は第3図、収入状況等は第4図及び第3表のとおりです。

(単位:百万円, %)

款	金額	構成比
民生費	18,473	50.6
総務費	4,449	12.2
衛生費	3,867	10.6
教育費	2,910	8.0
公債費	2,006	5.5
土木費	1,855	5.1
その他	2,969	8.0
合計	36,529	100.0

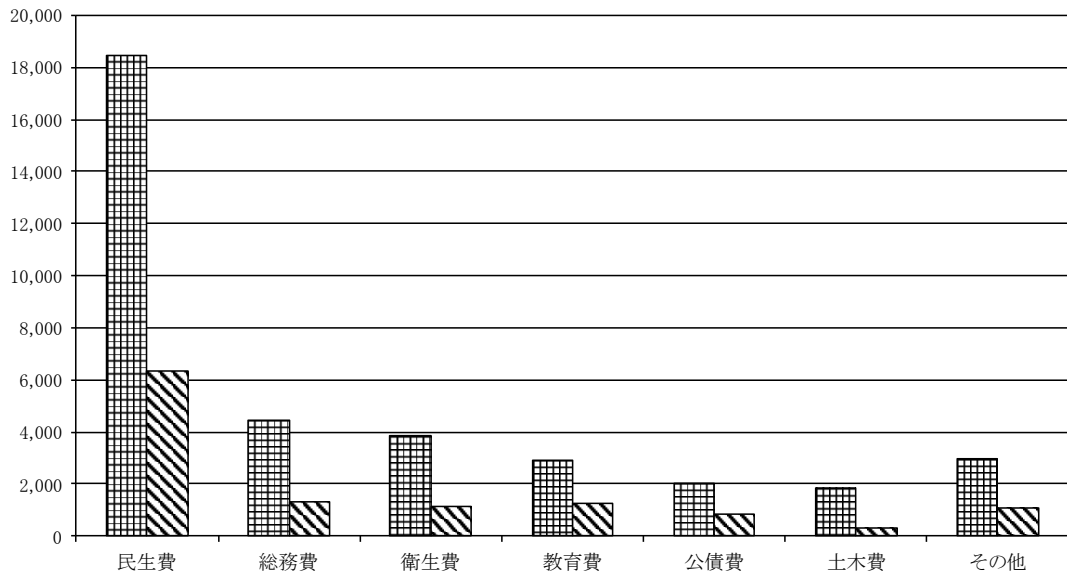
第3図 令和4年度一般会計歳出予算構成比



第4図 歳出予算の状況

単位:百万円

■9月末予算現額 ■支出済額



	民生費	総務費	衛生費	教育費	公債費	土木費	その他
9月末予算現額	18,473	4,449	3,867	2,910	2,006	1,855	2,969
支出済額	6,367	1,336	1,134	1,283	862	293	1,088

第3表 歳出予算額及び支出済額

令和4年9月30日現在

(単位:千円、%)

款	当 予 算 額	補 正 額 (充用額)	9 月 末 予 算 現 額	支 出 済 額	予 算 残 額	執 行 率
1 議 会 費	283,995	0	283,995	160,844	123,151	56.6
2 総 務 費	3,474,979	974,182	4,449,161	1,336,371	3,112,790	30.0
3 民 生 費	18,375,072	97,492	18,472,564	6,366,629	12,105,935	34.5
4 衛 生 費	3,388,905	477,880	3,866,785	1,133,737	2,733,048	29.3
5 労 働 費	6,739	0	6,739	2,912	3,827	43.2
6 農 林 業 費	78,881	19,219	98,100	54,443	43,657	55.5
7 商 工 費	186,845	228,514	415,359	361,993	53,366	87.2
8 土 木 費	1,854,945	0	1,854,945	292,723	1,562,222	15.8
9 消 防 費	1,087,004	0	1,087,004	508,763	578,241	46.8
10 教 育 費	2,880,387	30,067	2,910,454	1,282,688	1,627,766	44.1
11 公 債 費	2,006,117	0	2,006,117	862,063	1,144,054	43.0
12 諸 支 出 金	510	1,059,279	1,059,789	0	1,059,789	0.0
13 予 備 費	20,000	△ 2,270	17,730	0	17,730	0.0
歳 出 合 計	33,644,379	2,884,363	36,528,742	12,363,166	24,165,576	33.8

2. 特別会計

特別会計とは、特定の事業の資金を一般会計と区分して経理するために設けられる会計で、経理の内容を明確にし、行政の効率的運営を図るものです。

清瀬市の特別会計は、国民健康保険事業、下水道事業、駐車場事業、介護保険、後期高齢者医療があります。

(1) 国民健康保険事業特別会計

国民健康保険は、医療費の負担を軽減するために、保険加入者が保険料を出し合い、病気やけがをした時の医療費に充てるという相互扶助を目的としています。

現在、会社等の各種保険に加入していない人は、国民健康保険に加入しなければなりません。

令和4年9月末現在の予算現額は8,117,485千円で、収入済額は2,885,656千円（収入率35.5%）、支出済額は3,275,990千円（執行率40.4%）となっていますが、高齢社会への移行や医療費の増加等により、国民健康保険の運営が非常に厳しいものとなっており、繰入金予算額は110,484千円となっています。

なお、執行状況は第4表及び第5図のとおりです。

(2) 駐車場事業特別会計

市の表玄関として清瀬駅周辺の機能整備、商業の活性化並びに商業地域の形成には駐車場の整備が重要であり、地域経済の振興に資するため、この特別会計は平成7年度に設置されました。

令和4年9月末現在の予算現額は90,112千円で、収入済額は38,112千円（収入率42.3%）、支出済額は8,810千円（執行率9.8%）となっています。

なお、執行状況は第5表及び第6図のとおりです。

(3) 介護保険特別会計

疾病等により要介護状態となった市民が、その能力に応じ自立した日常生活を営むことができるよう、必要な保健医療サービス及び福祉サービスに係る給付を行うため設けられた介護保険制度の実施に伴い、介護保険法第3条の規定に基づき、平成12年度に設置した特別会計です。

令和4年9月末現在の予算現額は7,638,587千円で、収入済額は3,257,773千円（収入率42.6%）、支出済額は2,898,475千円（執行率37.9%）となっています。

なお、執行状況は第6表及び第7図のとおりです。

(4) 後期高齢者医療特別会計

病気に罹る確率が高まってくる75歳以上の市民を対象とした医療制度で、国民皆保険を維持するために国民健康保険から独立したものです。持続可能な保険のシステムを作るため、財源のうち5割が公費、4割が現役世代からの財政支援となっており、社会全体で高齢者を支える仕組みとなっています。この特別会計は、平成20年度に設置されました。

令和4年9月末現在の予算現額は2,251,200千円で、収入済額は435,988千円（収入19.4%）、支出済額は731,851千円（執行率32.5%）となっています。

なお、執行状況は第7表及び第8図のとおりです。

(5) 下水道事業会計

清瀬市では、市民の皆様に快適な生活を営んでいただくため、公共下水道の普及促進を図っています。平成30年度より公営企業会計へ移行しました。財政状況等については、19ページに記載のとおりです。

第4表 国民健康保険事業特別会計執行状況

令和4年9月30日現在 (単位:千円、%)

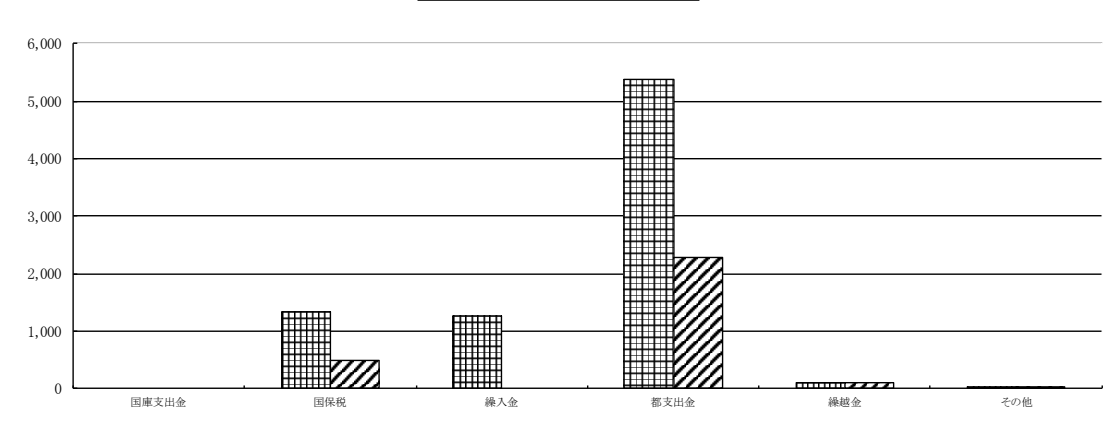
款	当 予 算	初 額	補 正 額	9 月 末 予 算 現 額	収 入 済 額	予 算 比 較 額	収 入 率
1 国民健康保険税	1,342,080		0	1,342,080	492,868	△ 849,212	36.7
2 一部負担金	1		0	1	0	△ 1	0.0
3 国庫支出金	95		0	95	0	△ 95	0.0
4 都支出金	5,387,733		0	5,387,733	2,278,473	△ 3,109,260	42.3
5 財産収入	1		0	1	0	△ 1	0.0
6 繰入金	1,265,985		0	1,265,985	0	△ 1,265,985	0.0
7 繰越金	1,000		109,485	110,485	110,484	△ 1	100.0
8 諸収入	11,105		0	11,105	3,831	△ 7,274	34.5
歳入合計	8,008,000		109,485	8,117,485	2,885,656	△ 5,231,829	35.5

(単位:千円、%)

款	当 予 算	初 額	補 正 額 (充用額)	9 月 末 予 算 現 額	支 出 済 額	予 算 残 額	執 行 率
1 総務費	180,397		0	180,397	86,729	93,668	48.1
2 保険給付費	5,279,580		0	5,279,580	2,261,729	3,017,851	42.8
3 国民健康保険事業 納付金	2,412,926		0	2,412,926	904,846	1,508,080	37.5
5 保健事業費	122,596		0	122,596	18,208	104,388	14.9
6 基金積立金	1		0	1	0	1	0.0
7 諸支出金	10,500		109,485	119,985	4,478	115,507	3.7
8 予備費	2,000		0	2,000	0	2,000	0.0
歳出合計	8,008,000		109,485	8,117,485	3,275,990	4,841,495	40.4

第5図 国民健康保険事業特別会計(歳入)

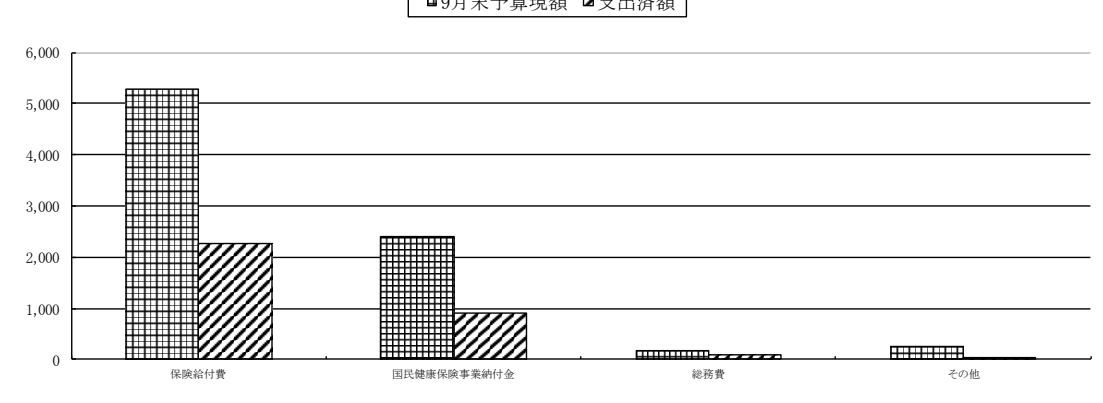
単位:百万円



	国庫支出金	国 保 税	繰 入 金	都 支 出 金	繰 越 金	そ の 他
9 月 末 予 算 現 額	0	1,342	1,266	5,388	110	11
収 入 済 額	0	493	0	2,279	110	4

国民健康保険事業特別会計(歳出)

単位:百万円



	保険給付費	国民健康保険事業納付金	総 務 費	そ の 他
9 月 末 予 算 現 額	5,280	2,413	180	244
支 出 済 額	2,262	905	87	22

第5表 駐車場事業特別会計執行状況

<歳入>

令和4年9月30日現在

(単位:千円、%)

款	当 予 算	初 額	補 正 額	9 月 末 予 算 現 額	収 入 済 額	予 算 比 較 額	収 入 率
2 繰 入 金		0	0	0	0	0	0.0
2 繰 越 金		1,000	11,112	12,112	12,112	0	100.0
3 諸 収 入		78,000	0	78,000	26,000	△ 52,000	33.3
歳 入 合 計		79,000	11,112	90,112	38,112	△ 52,000	42.3

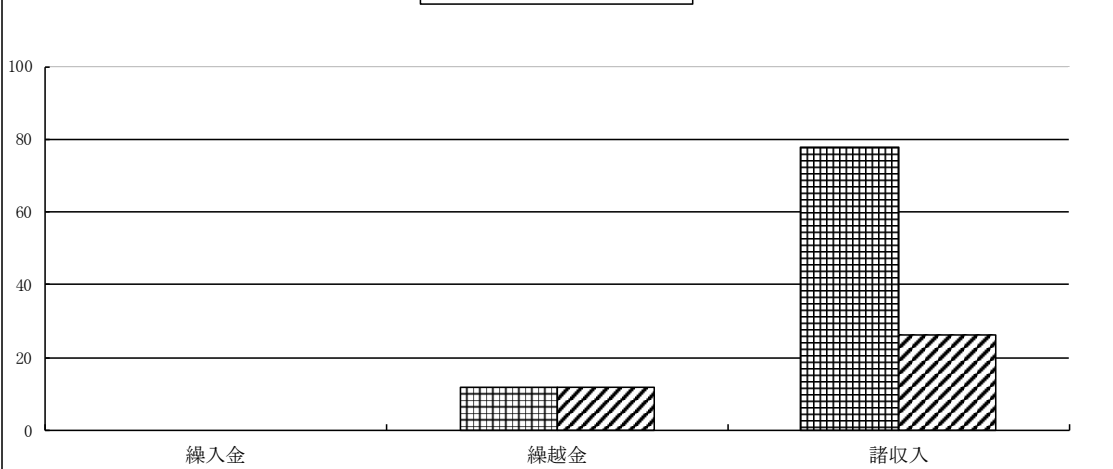
<歳出>

(単位:千円、%)

款	当 予 算	初 額	補 正 額 (充 用 額)	9 月 末 予 算 現 額	支 出 済 額	予 算 残 額	執 行 率
1 駐 車 場 費		31,000	0	31,000	8,810	22,190	28.4
3 予 備 費		1,000	0	1,000	0	1,000	0.0
4 諸 支 出 金		47,000	11,112	58,112	0	58,112	0.0
歳 出 合 計		79,000	11,112	90,112	8,810	81,302	9.8

第6図 駐車場事業特別会計(歳入)

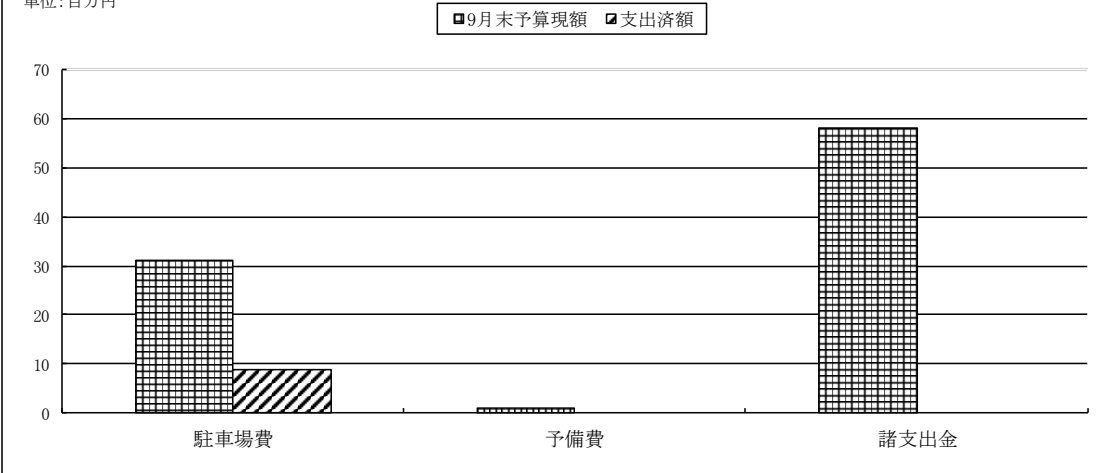
単位:百万円



	繰入金	繰越金	諸収入
9月末予算現額	0	12	78
収入済額	0	12	26

駐車場事業特別会計(歳出)

単位:百万円



	駐車場費	予備費	諸支出金
9月末予算現額	31	1	58
支出済額	9	0	0

第6表 介護保険特別会計執行状況

<歳入>

令和4年9月30日現在

(単位:千円、%)

款	当 予 算 初 額	補 正 額	9 月 末 予 算 現 額	収 入 済 額	予 算 比 較 額	収 入 率
1 保 險 料	1,287,686	0	1,287,686	718,326	△ 569,360	55.8
2 国 庫 支 出 金	1,710,275	0	1,710,275	857,380	△ 852,895	50.1
3 支 払 基 金 交 付 金	1,852,213	0	1,852,213	861,979	△ 990,234	46.5
4 都 支 出 金	1,027,957	3,955	1,031,912	418,851	△ 613,061	40.6
5 財 産 収 入	200	0	200	0	△ 200	0.0
6 繰 入 金	1,355,665	0	1,355,665	0	△ 1,355,665	0.0
7 諸 収 入	4	0	4	604	600	15,100.0
8 繰 越 金	6,000	394,632	400,632	400,633	1	100.0
歳 入 合 計	7,240,000	398,587	7,638,587	3,257,773	△ 4,380,814	42.6

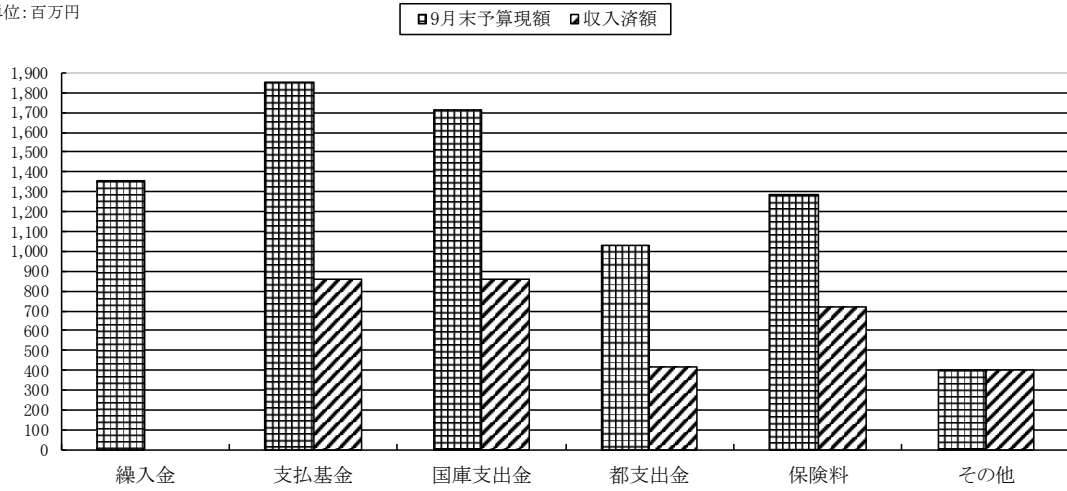
<歳出>

(単位:千円、%)

款	当 予 算 初 額	補 正 額 (充 用 額)	9 月 末 予 算 現 額	支 出 済 額	予 算 残 額	執 行 率
1 総 務 費	214,076	0	214,076	74,049	140,027	34.6
2 保 險 給 付 費	6,633,357	0	6,633,357	2,670,261	3,963,096	40.3
3 地 域 支 援 費 事 業	381,867	0	381,867	152,104	229,763	39.8
5 基 金 積 立 金	200	233,303	233,503	0	233,503	0.0
7 諸 支 出 金	9,500	165,284	174,784	2,061	172,723	1.2
8 予 備 費	1,000	0	1,000	0	1,000	0.0
歳 出 合 計	7,240,000	398,587	7,638,587	2,898,475	4,740,112	37.9

第7図 介護保険特別会計(歳入)

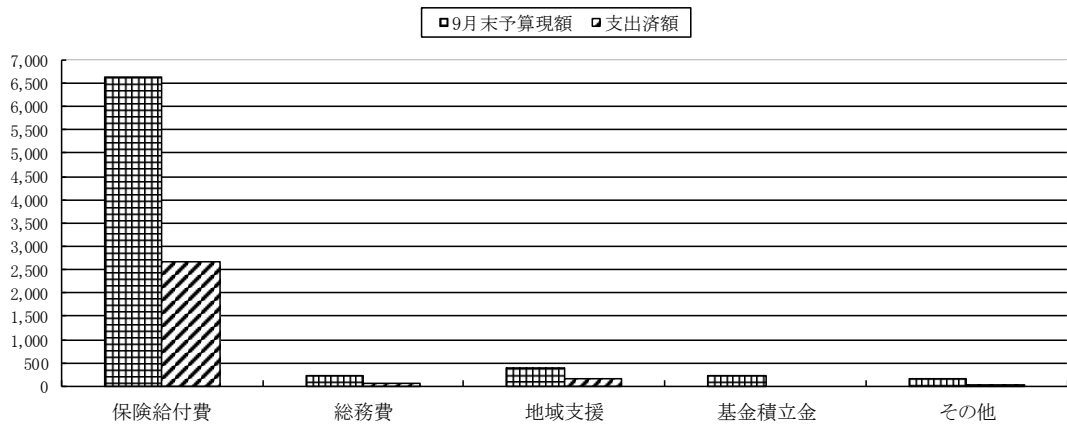
単位:百万円



	繰入金	支払基金	国庫支出金	都支出金	保険料	その他
9月末予算現額	1,356	1,852	1,710	1,032	1,288	401
収入済額	0	862	858	419	718	401

介護保険特別会計(歳出)

単位:百万円



	保険給付費	総務費	地域支援	基金積立金	その他
9月末予算現額	6,633	214	382	234	176
支出済額	2,670	74	152	0	2

第7表 後期高齢者医療特別会計執行状況

<歳入>

令和4年9月30日現在

(単位:千円、%)

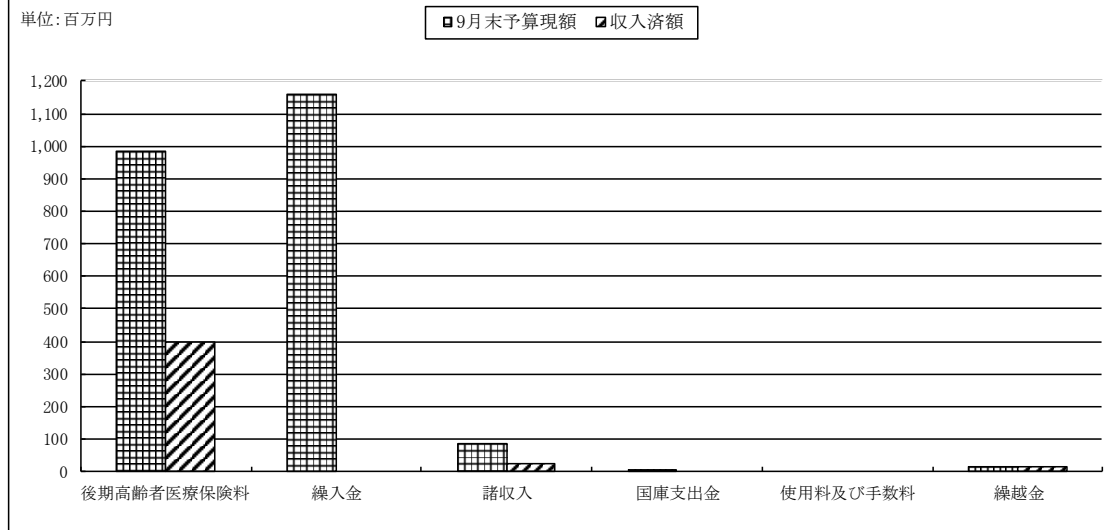
款	当 予 算 初 額	補 正 額	9 月 末 予 算 現 額	収 入 済 額	予 算 比 較 額	収 入 率
1 後期高齢者 医療保険料	985,024	0	985,024	395,608	△ 589,416	40.2
2 使用料及び手数料	1	0	1	0	△ 1	0.0
3 国庫支出金	3,861	0	3,861	0	△ 3,861	0.0
4 繰入金	1,159,057	0	1,159,057	0	△ 1,159,057	0.0
5 繰越金	1,000	15,200	16,200	16,200	0	100.0
6 諸収入	87,057	0	87,057	24,180	△ 62,877	27.8
歳入合計	2,236,000	15,200	2,251,200	435,988	△ 1,815,212	19.4

<歳出>

(単位:千円、%)

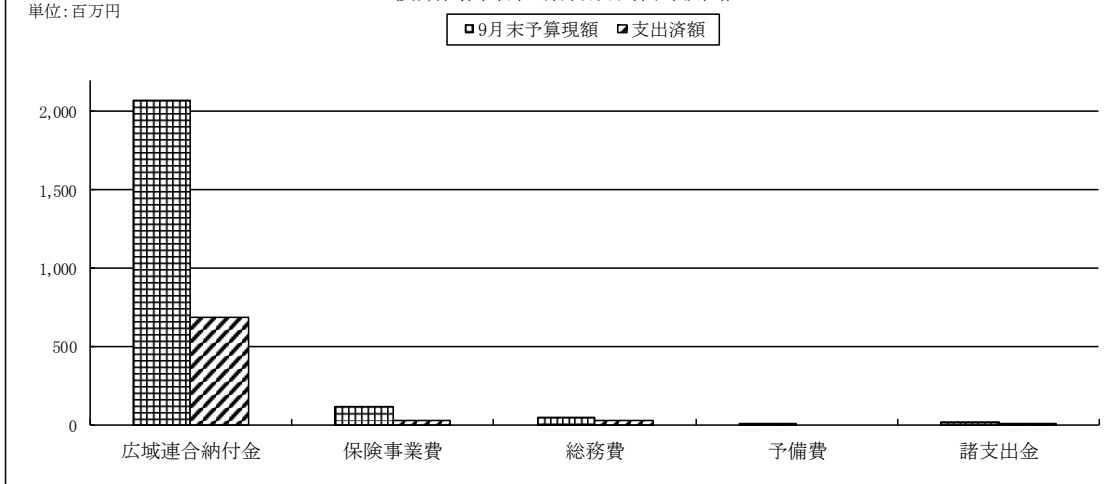
款	当 予 算 初 額	補 正 額 (充用額)	9 月 末 予 算 現 額	支 出 済 額	予 算 残 額	執 行 率
1 総務費	50,360	0	50,360	24,564	25,796	48.8
2 広域連合納付金	2,068,575	0	2,068,575	681,600	1,386,975	33.0
3 保険事業費	112,565	0	112,565	23,962	88,603	21.3
4 諸支出金	3,500	15,200	18,700	1,725	16,975	9.2
5 予備費	1,000	0	1,000	0	1,000	0.0
歳出合計	2,236,000	15,200	2,251,200	731,851	1,519,349	32.5

第8図 後期高齢者医療特別会計(歳入)



	後期高齢者医療保険料	繰入金	諸収入	国庫支出金	使用料及び手数料	繰越金
9月末予算現額	985	1,159	87	4	0	16
収入済額	396	0	24	0	0	16

後期高齢者医療特別会計(歳出)



	広域連合納付金	保険事業費	総務費	予備費	諸支出金
9月末予算現額	2,069	112	50	1	19
支出済額	682	24	24	0	2

令和4年度上半期 清瀬市下水道事業の業務状況

1 事業の概況

令和4年度の上半期の汚水処理の状況は、下水道使用料の算定基準となる有収水量は3,740,190立方メートルで、前年同期の4,292,593立方メートルに比べ、552,403立方メートル(12.9%)減少しました。

2 経理の状況

9月末現在の経理の状況は、収益的収支については、収入予定額の約8割を占める下水道使用料の調定額は491,893千円で、前年同期の486,381千円に比べ、5,512千円(1.1%)増加しました。一方、支出については、流域下水道管理費の荒川右岸東京流域下水道維持管理負担金91,397千円、総係費の公共下水道使用料徴収経費40,728千円、支払利息15,808千円が主な内容で、執行率は37.4%となっています。

資本的収支については、収入は受益者負担金5,417千円のみとなっており、一方、支出については、公共下水道建設改良費の委託料397,766千円、企業債償還金138,022千円が主な内容で、執行率は49.1%となっています。

第8表 下水道事業会計執行状況

(1) 収益的収支の状況

単位：千円

収入				支出			
区分	予定額	執行額	執行率	区分	予定額	執行額	執行率
営業収益	992,624	492,051	49.6%	営業費用	1,051,678	393,154	37.4%
下水道使用料	957,927	491,892	51.3%	管渠費	110,289	9,448	8.6%
雨水処理負担金	34,506	0	0.0%	流域下水道費	342,903	91,397	26.7%
その他営業収益	191	159	83.2%	総係費	141,501	65,965	46.6%
営業外収益	217,150	79,864	36.8%	減価償却費	452,864	226,344	50.0%
他会計負担金	38,502	0	0.0%	資産減耗費	4,121	0	0.0%
補助金	675	0	0.0%	営業外費用	42,050	15,808	37.6%
長期前受金戻入	157,973	79,864	50.6%	支払利息	32,050	15,808	49.3%
消費税及び地方消費税	20,000	0	0.0%	消費税及び地方消費税	10,000	0	0.0%
				特別損失	200	24	12.0%
				過年度損益修正損	200	24	12.0%
				予備費	1,000	0	0.0%
				予備費	1,000	0	0.0%
合計	1,209,774	571,915	47.3%	合計	1,094,928	408,986	37.4%

(2) 資本的収支の状況

単位：千円

収入				支出			
区分	予定額	執行額	執行率	区分	予定額	執行額	執行率
企業債	714,600	0	0.0%	建設改良費	966,678	476,974	49.3%
企業債	714,600	0	0.0%	公共下水道建設改良費	856,158	436,740	51.0%
他会計出資金	11,916	0	0.0%	流域下水道建設改良負担金	110,520	40,234	36.4%
他会計出資金	11,916	0	0.0%	固定資産購入費	5,374	0	0.0%
国庫補助金	189,250	0	0.0%	無形固定資産購入費	5,374	0	0.0%
国庫補助金	189,250	0	0.0%	企業債償還金	280,718	138,022	49.2%
都補助金	9,462	0	0.0%	企業債償還金	280,718	138,022	49.2%
都補助金	9,462	0	0.0%				
負担金等	6,370	5,417	85.0%				
受益者負担金	6,370	5,417	85.0%				
合計	931,598	5,417	0.6%	合計	1,252,770	614,996	49.1%

3. 地方債現在高

地方債は、道路や学校、下水道、市営住宅などの公共施設を建設するための財源にあてるため、市が国や東京都及び金融機関などから借りて、長期にわたって返済するものです。

このことは、各種の公共施設を後年にわたって広く市民の皆様にご利用いただくとともに、建設費等の返済の一部を次世代の市民に負担していただくという考えに基づいて借り入れるものです。

令和4年9月末現在の地方債の現在高は、一般会計が 21,462,919 千円、下水道事業会計が 3,185,311 円、総額 24,648,230 千円となっています。

なお、令和4年9月末現在での市民1人あたりの額、1世帯あたりの額及び前年度同時期との比較は次のようになっています。

(単位:円、%)

	令和4年度	令和3年度	増減額	増減率
市民1人あたり	316,842	316,381	461	0.1
市民1世帯あたり	645,403	649,932	△ 4,529	△ 0.7

※人口：74,729人（令和4年9月末）、75,067人（令和3年9月末）

世帯：36,686世帯（令和4年9月末）、36,542世帯（令和3年9月末）

なお、地方債現在高については第9表のとおりです。

第9表 市債の状況

(単位:千円)

会 計	令和3年度末 現在高 A	令和4年度 上半期発行額 B	令和4年度上半期元利償還金			令和4年度9月 現在高 (A+B-C)
			元金 C	利子 D	計 (C+D)	
一般会計	21,462,919	0	832,942	29,121	862,063	20,629,977
下水道事業 会計	3,185,311	0	138,022	15,808	153,830	3,047,289
合 計	24,648,230	0	970,964	44,929	1,015,893	23,677,266

4. 一時借入金

一時借入金は、歳出予算内の支出現金の一時的な不足を補うために調達される資金で、いわば資金繰りのために認められた調達手段です。

この借入限度額は、予算で定めなければならない、当該年度の歳入をもって返済しなければならないことから「収入」とはされません。

なお、令和4年4月から令和4年9月末までの上半期には、一時借入を行なっておらず、9月末現在高は0円となっております。

5. 市有財産

市が所有している財産は、公有財産、物品、債権及び基金の4種類に分けられます。このうち公有財産とは、土地・建物をはじめ、工作物、地上権、有価証券等出資による権利などの財産をいいます。

令和4年9月末現在における主な市有財産の状況は、第10～12表のとおりです。

第10表 土地・建物の保有状況

(単位：㎡)

区 分	土 地	建 物
本 庁 舎	9,669.37	10,401.51
市民・健康・福祉センター等	38,500.18	23,231.39
学 校	202,418.95	82,636.41
公 園 ・ 緑 地	125,057.09	129.56
運 動 場 等	7,344.07	632.02
図 書 館	2,096.82	2,539.44
老 人 い こ い の 家	1,098.18	708.82
防 災 施 設	1,904.19	591.58
市 営 住 宅	13,861.14	7,320.59
社 会 教 育 施 設	30,512.21	15,974.99
保 育 園	8,075.92	4,167.75
市 営 駐 輪 場	133.44	8,218.68
自 転 車 置 場	0.00	84.12
そ の 他 施 設	1,471.09	145.77
普 通 財 産	10,270.09	0.00
合 計	452,412.74	156,782.63

第11表 貸付金の状況

(単位:千円)

令和3年度末 現在高 a	令和4年度(9月末まで) 貸付額 b	令和4年度(9月末まで) 返還金 c	令和4年度9月末現在 貸付残高 d=a+b-c
99,195	23,729	984	121,940

第12表 基金の状況

(単位:千円)

区 分	現 在 高
財 政 調 整 基 金	1,180,474
減 債 基 金	289,335
公 共 施 設 整 備 基 金	1,248,553
緑 地 保 全 基 金	170,294
社 会 福 祉 基 金	0
ふれあい福祉振興基金	0
教 育 基 金	111,123
まちづくり応援基金	16,651
新型コロナウイルス 感染症対策基金	0
国 保 運 営 基 金	4,836
介護給付費準備基金	664,694
合 計	3,685,960

※教育基金の現在高には、郷土博物館資料収集金 5,740 千円を含む

第2 令和3年度 決算状況

1. 一般会計

令和3年度決算は歳入 38,105,882 千円、歳出 35,703,524 千円で、歳入歳出差引額は 2,402,358 千円となりました。このうち、翌年度へ繰り越すべき財源が 282,801 千円あるため、実質収支額は 2,119,557 千円となっています。

令和3年度決算の対前年度増減率は、歳入 12.7%減、歳出 15.8%減となっています。なお、詳細は第13表のとおりです。

2. 特別会計

(1) 国民健康保険事業特別会計

令和3年度決算は、歳入 8,344,928 千円、歳出 8,134,444 千円で、歳入歳出差引額は 110,484 千円となりました。

被保険者一人あたり費用は 505,805 円で、前年度より 46,795 円増えており、一般会計から 1,066,405 千円の繰入が行われました。

なお、詳細は第14表のとおりです。

(2) 駐車場事業特別会計

令和3年度決算は、歳入 104,064 千円、歳出 91,953 千円で、歳入歳出差引額は 12,111 千円となっています。

なお、詳細は第15表のとおりです。

(3) 介護保険特別会計

令和3年度決算は、歳入 7,569,781 千円、歳出 7,169,149 千円で、歳入歳出差引額は 400,632 千円となっています。

このうち、介護保険サービスの給付に充てられた額は 6,328,372 千円であり、令和2年度末現在の被保険者一人当りに換算した給付額は 289,006 円で、前年度より 7,962 円増えています。

なお、詳細は第16表のとおりです。

(4) 後期高齢者医療特別会計

令和3年度決算は、歳入 2,018,181 千円、歳出 2,001,982 千円で、歳入歳出差引額は 16,199 千円となっています。

なお、詳細は第17表のとおりです。

(5) 下水道事業会計

令和3年度決算は、収益的収入が 1,219,199 千円、支出が 1,103,921 千円、資本的収入が 373,205 千円、支出が 673,241 千円となりました。

また、令和3年度末の公共下水道整備面積は 883.89 ヘクタールで、整備率は 86.74% となっています。

なお、詳細は第18表のとおりです。

第13表 令和3年度一般会計決算
 <歳入>

(単位:千円、%)

款	当 予 算	初 額	補 正 額	最 終 予 算 額	収 入 済 額	予 算 比 較 額	収 入 率
1 市 税	9,321,882		0	9,321,882	9,683,428	361,546	103.9
2 地 方 譲 与 税	114,000		0	114,000	121,686	7,686	106.7
3 利 子 割 交 付 金	13,000		0	13,000	12,891	△ 109	99.2
4 配 当 割 交 付 金	67,000		0	67,000	92,561	25,561	138.2
5 株 式 等 譲 渡 所 得 割 交 付 金	70,000		0	70,000	113,107	43,107	161.6
6 法 人 事 業 税 交 付 金	60,000		0	60,000	86,755	26,755	144.6
7 地 方 消 費 税 交 付 金	1,561,000		0	1,561,000	1,670,144	109,144	107.0
8 環 境 性 能 割 交 付 金	27,000		0	27,000	26,944	△ 56	99.8
9 国 有 提 供 施 設 等 所 在 市 町 村 助 成 交 付 金	38,000		0	38,000	40,099	2,099	105.5
10 地 方 特 例 交 付 金	91,446		3,494	94,940	115,726	20,786	121.9
11 地 方 交 付 税	3,816,000		908,797	4,724,797	4,722,691	△ 2,106	100.0
12 交 通 安 全 対 策 特 別 交 付 金	6,000		0	6,000	6,484	484	108.1
13 分 担 金 及 び 負 担 金	146,264		0	146,264	139,219	△ 7,045	95.2
14 使 用 料 及 び 手 数 料	422,088		0	422,088	372,382	△ 49,706	88.2
15 国 庫 支 出 金	6,967,483		4,359,687	11,327,170	10,379,577	△ 947,593	91.6
16 都 支 出 金	5,522,275		168,553	5,690,828	5,356,628	△ 334,200	94.1
17 財 産 収 入	8,488		0	8,488	8,373	△ 115	98.6
18 寄 附 金	5,001		20,010	25,011	31,479	6,468	125.9
19 繰 入 金	1,379,825		378,055	1,757,880	1,625,776	△ 132,104	92.5
20 繰 越 金	427,339		809,259	1,236,598	1,236,598	0	100.0
21 諸 収 入	180,573		1,077	181,650	271,334	89,684	149.4
22 市 債	2,222,000		59,000	2,281,000	1,992,000	△ 289,000	87.3
歳 入 合 計	32,466,664		6,707,932	39,174,596	38,105,882	△ 1,068,714	97.3

<歳出>

(単位:千円、%)

款	当 予 算	初 額	補 正 額 (充 用 額)	最 終 予 算 額	支 出 済 額	予 算 残 額	執 行 率
1 議 会 費	303,800		0	303,800	288,586	15,214	95.0
2 総 務 費	4,515,366		823,063	5,338,429	4,960,269	378,160	92.9
3 民 生 費	16,900,570		3,016,620	19,917,190	18,493,936	1,423,254	92.9
4 衛 生 費	2,473,454		934,091	3,407,545	2,725,771	681,774	80.0
5 労 働 費	6,359		0	6,359	5,835	524	91.8
6 農 林 業 費	124,938		1,696	126,634	111,553	15,081	88.1
7 商 工 費	86,138		439,574	525,712	349,381	176,331	66.5
8 土 木 費	1,507,952		245,294	1,753,246	1,325,141	428,105	75.6
9 消 防 費	1,111,763		49,476	1,161,239	1,146,593	14,646	98.7
10 教 育 費	3,388,302		86,748	3,475,050	3,236,997	238,053	93.1
11 公 債 費	2,027,512		0	2,027,512	1,945,592	81,920	96.0
12 諸 支 出 金	510		1,113,370	1,113,880	1,113,870	10	100.0
13 予 備 費	20,000		△ 2,000	18,000	0	18,000	0.0
歳 出 合 計	32,466,664		6,707,932	39,174,596	35,703,524	3,471,072	91.1

第14表 令和3年度国民健康保険事業特別会計決算
 <歳入>

(単位:千円、%)

款	当 予 算 初 額	補 正 額	最終予算額	収 入 済 額	予 算 比 較 額	収 入 率
1 国民健康保険税	1,354,749	△ 15,462	1,339,287	1,420,816	81,529	106.1
2 一部負担金	1	0	1	0	△ 1	0.0
3 国庫支出金	201	0	201	4,651	4,450	2,313.9
4 都支出金	5,440,661	87,308	5,527,969	5,410,475	△ 117,494	97.9
5 財産収入	1	0	1	0	△ 1	0.0
6 繰入金	1,061,126	18,462	1,079,588	1,066,405	△ 13,183	98.8
7 繰越金	30,000	298,526	328,526	328,525	△ 1	100.0
8 諸収入	8,261	0	8,261	14,056	5,795	170.1
歳入合計	7,895,000	388,834	8,283,834	8,244,928	△ 38,906	99.5

<歳出>

(単位:千円、%)

款	当 予 算 初 額	補 正 額 (充 用 額)	最終予算額	支 出 済 額	予 算 残 額	執 行 率
1 総務費	178,542	0	178,542	167,663	10,879	93.9
2 保険給付費	5,266,625	58,308	5,324,933	5,211,994	112,939	97.9
3 国民健康保険事業 納付金	2,314,374	0	2,314,374	2,314,372	2	100.0
5 保健事業費	122,958	0	122,958	108,102	14,856	87.9
6 基金積立金	1	0	1	0	1	0.0
7 諸支出金	10,500	330,526	341,026	332,313	8,713	97.4
8 予備費	2,000	0	2,000	0	2,000	0.0
歳出合計	7,895,000	388,834	8,283,834	8,134,444	149,390	98.2

第15表 令和3年度駐車場事業特別会計決算

<歳入>

(単位:千円、%)

款	当 予 算	初 額	補 正 額	最終予算額	収入済額	予算比較額	収入率
1 繰入金		0	21,680	21,680	21,680	0	100.0
2 繰越金	1,000		2,811	3,811	3,810	△1	100.0
3 諸収入	78,000		0	78,000	78,574	574	100.7
歳入合計	79,000		24,491	103,491	104,064	573	100.6

<歳出>

(単位:千円、%)

款	当 予 算	初 額	補 正 額 (充用額)	最終予算額	支出済額	予算残額	執行率
1 駐車場費	61,000		21,680	82,680	72,142	10,538	87.3
3 予備費	1,000		0	1,000	0	1,000	0.0
4 諸支出金	17,000		2,811	19,811	19,811	0	100.0
歳出合計	79,000		24,491	103,491	91,953	11,538	88.9

第16表 令和3年度介護保険特別会計決算
 <歳入>

(単位:千円、%)

款	当 予 算 初 額	補 正 額	最終予算額	収入済額	予算比較額	収入率
1 保 險 料	1,280,533	0	1,280,533	1,406,190	125,657	109.8
2 国 庫 支 出 金	1,702,689	0	1,702,689	1,724,686	21,997	101.3
3 支 払 基 金 交 付 金	1,847,576	2,347	1,849,923	1,784,237	△ 65,686	96.4
4 都 支 出 金	1,024,291	0	1,024,291	989,966	△ 34,325	96.6
5 財 産 収 入	200	0	200	168	△ 32	83.9
6 繰 入 金	1,335,707	1,157	1,336,864	1,336,864	0	100.0
7 諸 収 入	4	0	4	4,219	4,215	105,475.7
8 繰 越 金	6,000	317,450	323,450	323,450	0	100.0
9 使用料及び手数料	0	0	0	1	1	0.0
歳 入 合 計	7,197,000	320,954	7,517,954	7,569,781	51,827	100.7

<歳出>

(単位:千円、%)

款	当 予 算 初 額	補 正 額 (充用額)	最終予算額	支出済額	予算残額	執行率
1 総 務 費	196,075	190	196,265	166,039	30,226	84.6
2 保 險 給 付 費	6,581,173	0	6,581,173	6,328,372	252,801	96.2
3 地 域 支 援 費 事 業	412,552	0	412,552	349,896	62,656	84.8
5 基 金 積 立 金	200	133,696	133,896	133,860	36	100.0
7 諸 支 出 金	6,000	187,258	193,258	190,982	2,276	98.8
8 予 備 費	1,000	△ 190	810	0	810	0.0
歳 出 合 計	7,197,000	320,954	7,517,954	7,169,149	348,805	95.4

第17表 令和3年度後期高齢者医療特別会計決算

<歳入>

(単位:千円、%)

款	当 予 算 額	初 額	補 正 額	最終予算額	収 入 済 額	予算比較額	収 入 率
1 後期高齢者医療保険料	894,639		0	894,639	878,203	△ 16,436	98.2
2 使用料及び手数料	1		0	1	0	△ 1	0.0
3 国庫支出金	4,140		0	4,140	4,368	228	105.5
4 繰入金	1,068,848		0	1,068,848	1,031,126	△ 37,722	96.5
5 繰越金	1,000		24,227	25,227	25,226	△ 1	100.0
6 諸収入	76,372		0	76,372	79,258	2,886	103.8
歳入合計	2,045,000		24,227	2,069,227	2,018,181	△ 51,046	97.5

<歳出>

(単位:千円、%)

款	当 予 算 額	初 額	補 正 額 (充用額)	最終予算額	支 出 済 額	予算残額	執 行 率
1 総務費	31,313		0	31,313	29,680	1,633	94.8
2 広域連合納付金	1,905,070		0	1,905,070	1,845,049	60,021	96.8
3 保険事業費	104,117		0	104,117	99,851	4,266	95.9
4 諸支出金	3,500		24,227	27,727	27,402	325	98.8
5 予備費	1,000		0	1,000	0	1,000	0.0
歳出合計	2,045,000		24,227	2,069,227	2,001,982	67,245	96.8

第18表 令和3年度下水道事業特別会計決算

収益の収入および支出

<収入>

(単位:千円、%)

項	当 予 算	初 額	補 正 額	最終 予算額	収入 済額	予算 比較額	収入 率
1 営業収益	997,103		0	997,103	1,046,855	49,752	105.0
2 営業外収益	226,837		0	226,837	172,344	△ 54,493	76.0
下水道事業収益	1,223,940		0	1,223,940	1,219,199	△ 4,741	99.6

<支出>

(単位:千円、%)

項	当 予 算	初 額	補 正 額 (充用額)	最終 予算額	支出 済額	予算 残額	執行 率
1 営業費用	1,122,181		△ 12,460	1,109,721	1,037,870	71,851	93.5
2 営業外費用	54,336		12,460	66,796	66,026	770	98.8
3 特別損失	200		0	200	25	175	12.5
4 予備費	1,000		0	1,000	0	1,000	0.0
下水道事業費用	1,177,717		0	1,177,717	1,103,921	73,796	93.7

資本的収入および支出

<収入>

(単位:千円、%)

項	当 予 算	初 額	補 正 額	最終 予算額	収入 済額	予算 比較額	収入 率
1 企業債	341,400		0	341,400	302,200	△ 39,200	88.5
2 他会計出資金	11,466		0	11,466	11,760	294	102.6
5 国庫補助金	55,000		0	55,000	55,000	0	100.0
6 都補助金	2,750		0	2,750	2,750	0	100.0
7 負担金等	3,083		0	3,083	1,495	△ 1,588	48.5
資本的収入	413,699		0	413,699	373,205	△ 40,494	90.2

<支出>

(単位:千円、%)

項	当 予 算	初 額	補 正 額 (充用額)	最終 予算額	支出 済額	予算 残額	執行 率
1 建設改良費	427,558		0	427,558	384,082	43,476	89.8
3 企業債償還金	289,737		0	289,737	289,159	578	99.8
資本的支出	717,295		0	717,295	673,241	44,054	93.9

む す び

以上で、令和4年度上半期の財政状況についての報告を終わります。

清瀬市では、厳しい財政状況を直視し、今後も収入面での安定的な財源確保に努めるとともに、支出面においても経費の節減を図り、健全な財政運営を心がけていきます。また、市民の皆様のご意見やご要望を市政に反映させ、積極的に各事業の充実・展開を図り、市民生活の安定とより住み良い環境を目指して努力してまいります。

これからも、市民の皆様の市政に対するより一層のご理解とご協力をお願いいたします。