



清瀬市告示第 118 号

令和4年度下半期(10月～3月)における清瀬市財政状況の公表について

地方自治法（昭和22年法律第67号）第243条の3第1項、清瀬市財政状況の公表に関する条例（昭和39年清瀬町条例第17号）及び地方公営企業法（昭和27年法律第292号）第40条の2の規定に基づき、令和4年10月1日から令和5年3月31日までの財政状況を次のとおり公表する。

令和5年5月29日

清瀬市長 澁谷 桂司

記

1 財政状況 別紙のとおり



## はじめに

清瀬市は、財政状況について市民の皆様にお知らせするため、市の財政状況を毎年2回(5月・11月)定例的に公表しています。

これは、地方自治法第243条の3第1項、清瀬市財政状況の公表に関する条例及び地方公営企業法第40条の2(昭和27年法律第292号)に基づくものです。

今回は、令和4年度下半期(令和4年10月1日から令和5年3月31日まで)の財政運営の状況をご報告します。

### 第1 令和4年度 下半期財政運営状況

令和4年度の当初予算(継続費繰越及繰越明許費含む)における、一般会計と特別会計(下水道事業会計除く。)を合わせた総額は、51,207,379千円で、9月までに一般会計、特別会計において、総計3,418,747千円増額する補正を行い、第1表令和4年度 会計別予算現額における9月末予算額現額の54,626,126千円となりました。

その後3月末までに1,620,605千円増額する補正を組んだことにより、第1表のとおり最終予算額は、56,246,731千円となっています。

第1表 令和4年度 会計別予算現額

(単位：千円)

会計別	9月 末 予 算 現 額	補正 予 算 額	最 終 予 算 額	
一 般 会 計	36,528,742	1,462,497	37,991,239	
特別会計	国民健康保険事業	8,117,485	146,308	8,263,793
	駐 車 場 事 業	90,112	0	90,112
	介 護 保 険	7,638,587	10,800	7,649,387
	後 期 高 齢 者 医 療	2,251,200	1,000	2,252,200
	特 別 会 計 計	18,097,384	158,108	18,255,492
合 計	54,626,126	1,620,605	56,246,731	

## 1. 一般会計

一般会計は、市の大部分の行政に要する一般的な収支を経理するもので、福祉や教育、道路建設など市政の基本となる施策を執行するために必要な経費を計上した会計です。

一般会計の財源は、前年度からの明許繰越額及び遞次繰越額を含め、市民の皆様から納めていただく市税を中心に地方交付税、国・都支出金、市債などで構成されています。

令和4年度の当初予算額は、33,644,379千円で、前年度比で3.6%の増額となりました。

なお、予算重点項目は下記のとおりです。

- 安全・安心に生活できるまち
- ともに支え合って生活するまち
- 健幸で笑顔あふれるまち
- 安心して子どもを産み育てられるまち
- 子どもが生きる力・考える力を身につけられるまち
- 快適で住みやすいまち
- 豊かな自然と調和した環境にやさしいまち
- 産業によってにぎわいや活気を生み出すまち
- 都市格の高いまち
- 新型コロナウイルス感染症対策に向けた取り組み

その後、補正予算により電力・ガス・食料品等価格高騰緊急支援給付金給付事業、私立保育園等運営事業、商工会等育成事業、都市計画街路事業、などが追加計上され、最終予算額は37,991,239千円となっています。

なお、一般会計歳入予算構成比は第1図、収入状況等は、第2図及び第2表のとおりです。

歳入

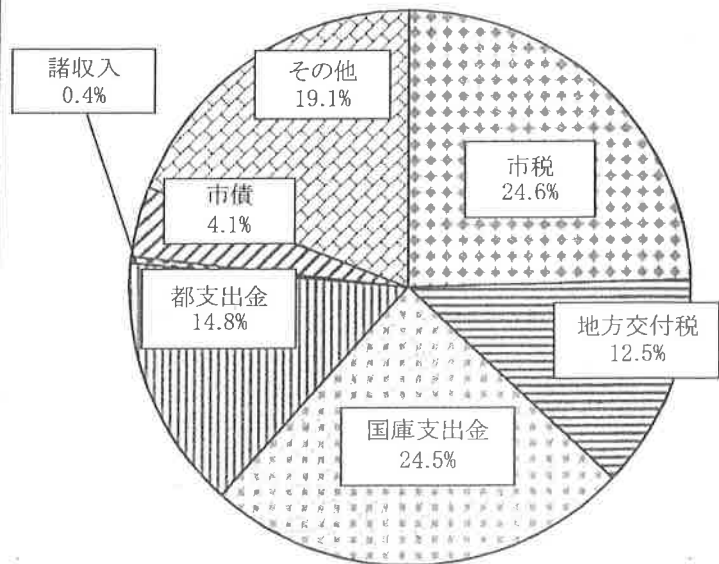
令和5年3月31日現在の収入済額は、36,001,004千円で収入率94.8% となっています。

なお、令和4年度の一般会計歳入予算構成比は第1図、収入状況等は、第2図及び第2表のとおりです。

(単位:百万円,%)

款	金額	構成比
市 税	9,344	24.6
地 方 交 付 税	4,753	12.5
国 庫 支 出 金	9,318	24.5
都 支 出 金	5,629	14.8
諸 収 入	141	0.4
市 債	1,574	4.1
そ の 他	7,232	19.1
合 計	37,991	100.0

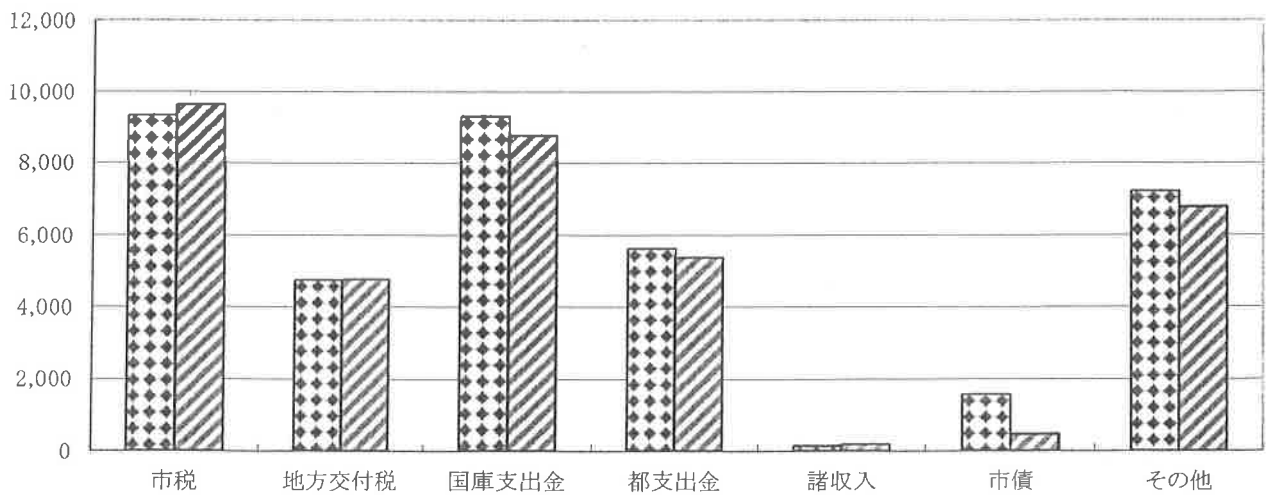
第1図 令和4年度一般会計歳入予算構成比



第2図 歳入予算の状況

単位:百万円

■最終予算額 □収入済額



	市税	地方交付税	国庫支出金	都支出金	諸収入	市債	その他
最終予算額	9,344	4,753	9,318	5,629	141	1,574	7,232
収入済額	9,652	4,763	8,785	5,372	179	464	6,786

第2表 歳入予算額及び収入済額

令和5年3月31日現在 (単位:千円、%)

款	9月 予算額	補正額	最終 予算額	収入済額	予算との 比較	収入率
1 市 税	9,344,413	0	9,344,413	9,651,813	307,400	103.3
2 地方譲与税	128,000	0	128,000	126,609	▲ 1,391	98.9
3 利子割交付金	11,000	0	11,000	16,899	5,899	153.6
4 配当割交付金	80,000	0	80,000	89,891	9,891	112.4
5 株式等譲渡所得割交付金	91,000	0	91,000	68,966	▲ 22,034	75.8
6 法人事業税交付金	132,000	0	132,000	158,636	26,636	120.2
7 地方消費税交付金	1,531,000	0	1,531,000	1,746,079	215,079	114.0
8 環境性能割交付金	30,000	0	30,000	32,328	2,328	107.8
9 国有提供施設等所在 市町村助成交付金	38,000	0	38,000	43,027	5,027	113.2
10 地方特例交付金	98,877	0	98,877	98,889	12	100.0
11 地方交付税	4,564,589	188,650	4,753,239	4,763,228	9,989	100.2
12 交通安全対策 特別交付金	6,000	0	6,000	6,381	381	106.4
13 分担金及び負担金	139,415	0	139,415	130,234	▲ 9,181	93.4
14 使用料及び手数料	412,208	0	412,208	359,948	▲ 52,260	87.3
15 国庫支出金	8,267,210	1,050,905	9,318,115	8,785,359	▲ 532,756	94.3
16 都支出金	5,679,416	▲ 50,712	5,628,704	5,372,046	▲ 256,658	95.4
17 財産収入	8,022	0	8,022	9,049	1,027	112.8
18 寄附金	5,201	16,235	21,436	19,389	▲ 2,047	90.5
19 繰入金	2,026,638	78,323	2,104,961	1,476,956	▲ 628,005	70.2
20 繰越金	2,399,358	0	2,399,358	2,402,359	3,001	100.1
21 諸収入	126,395	15,096	141,491	178,918	37,427	126.5
22 市 債	1,410,000	164,000	1,574,000	464,000	▲ 1,110,000	29.5
歳入合計	36,528,742	1,462,497	37,991,239	36,001,004	▲ 1,990,235	94.8

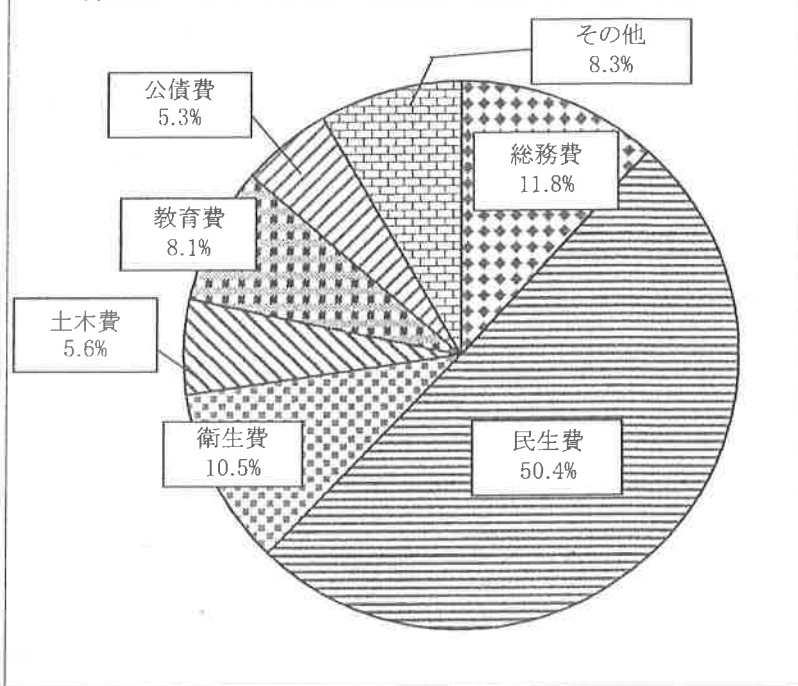
## 歳出

令和5年3月31日現在の支出済額は、32,491,541千円で執行率は85.5%となっています。  
 なお、令和4年度の一般会計歳出予算構成比は第3図、執行状況の内訳は第3表及び第4図のとおりです。

(単位:百万円,%)

款	金額	構成比
総務費	4,467	11.8
民生費	19,147	50.4
衛生費	3,978	10.5
土木費	2,146	5.6
教育費	3,083	8.1
公債費	2,006	5.3
その他	3,164	8.3
合計	37,991	100.0

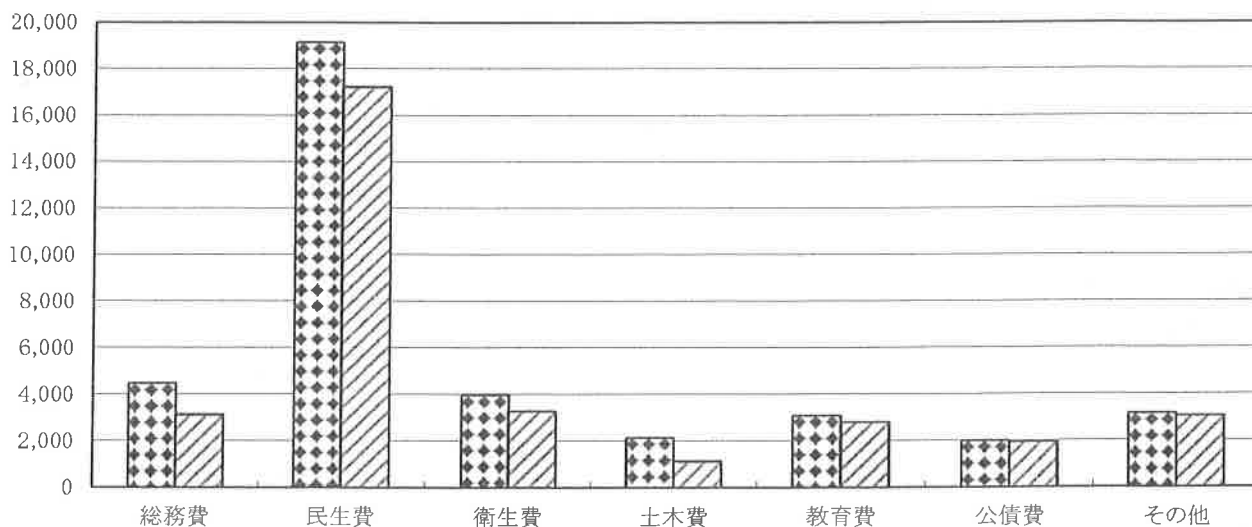
第3図 令和4年度一般会計歳出予算構成比



第4図 歳出予算の状況

単位:百万円

■最終予算額 □支出済額



	総務費	民生費	衛生費	土木費	教育費	公債費	その他
最終予算額	4,467	19,147	3,978	2,146	3,083	2,006	3,164
支出済額	3,119	17,209	3,263	1,121	2,794	1,947	3,039

第3表 歳出予算額及び支出済額

令和5年3月31日現在 (単位:千円、%)

款	9月 末 予 算 額	補正額 (充用額)	最 予 算 終 額	支 出 済 額	予 算 残 額	執 行 率
1 議会費	283,995	10,878	294,873	288,457	6,416	97.8
2 総務費	4,449,161	17,425	4,466,586	3,118,847	1,347,739	69.8
3 民生費	18,472,564	674,845	19,147,409	17,208,479	1,938,930	89.9
4 衛生費	3,866,785	111,371	3,978,156	3,262,624	715,532	82.0
5 労働費	6,739	0	6,739	5,916	823	87.8
6 農林業費	98,100	0	98,100	88,523	9,577	90.2
7 商工費	415,359	10,336	425,695	376,927	48,768	88.5
8 土木費	1,854,945	290,959	2,145,904	1,121,391	1,024,513	52.3
9 消防費	1,087,004	▲ 29,939	1,057,065	1,014,535	42,530	96.0
10 教育費	2,910,454	173,029	3,083,483	2,794,261	289,222	90.6
11 公債費	2,006,117	0	2,006,117	1,947,177	58,940	97.1
12 諸支出金	1,059,789	204,625	1,264,414	1,264,404	10	100.0
13 予備費	17,730	▲ 1,032	16,698	0	16,698	0.0
歳出合計	36,528,742	1,462,497	37,991,239	32,491,541	5,499,698	85.5



## 2. 特別会計

特別会計とは、特定の事業の資金を一般会計と区分して経理するために設けられる会計で、経理の内容を明確にし、行政の効率的運営を図るものです。

清瀬市の特別会計は、国民健康保険事業、下水道事業、駐車場事業、介護保険及び後期高齢者医療があります。

### (1) 国民健康保険事業特別会計

国民健康保険は、医療費の負担を軽減するために、保険加入者が保険料を出し合い、病気やけがをした時の医療費に充てようという相互扶助を目的としたものです。現在、会社等の各種保険に加入していない人は、国民健康保険に加入しなければなりません。

令和4年度最終予算額は 8,263,793 千円で、収入済額は 7,709,126 千円(収入率 93.3%)、支出済額は 7,698,400 千円(執行率 93.2%)となっていますが、被保険者数の減少や高齢化による一人当たりの医療費の増加等により、国民健康保険の運営が非常に厳しいものとなっており、一般会計からの繰入金最終予算額は 982,546 千円となっています。

なお、執行状況は第4表及び第5図のとおりです。

### (2) 下水道事業会計

清瀬市では、市民の皆様に快適な生活を営んでいただくため、公共下水道の普及促進を図っています。平成 30 年度より公営企業会計へ移行しました。財政状況等については、17 ページに記載のとおりです。

### (3) 駐車場事業特別会計

市の表玄関としての機能整備、商業の活性化及びショッピング街の形成には駐車場の整備が必要です。そのため、平成7年度に駐車場の整備とあわせて特別会計を設置し、地域経済の振興に努めております。

令和4年度最終予算額は 90,112 千円で、収入済額は 64,112 千円(収入率 71.1%)、支出済額は 16,846 千円(執行率 18.7%)となっています。

なお、執行状況は第5表及び第6図のとおりです。

### (4) 介護保険特別会計

加齢に伴って生ずる心身の変化に起因する疾病等により、要介護状態となった市民が、その能力に応じ自立した日常生活を営むことができるよう、介護に関する福祉サービスと医療サービスを総合的・一体的に提供するために設けられた介護保険制度

の実施に伴い、介護保険法第3条の規定に基づき、平成12年度に設置した特別会計です。また、平成18度からは、介護保険制度の改正により、地域支援事業も実施しております。地域支援事業は、主に生活機能が低下している高齢者を対象として介護予防事業を行い、合わせて地域包括支援センター事業により様々な事業を展開しています。

令和4年度最終予算額は7,649,387千円で、収入済額7,589,648千円(収入率99.2%)、支出済額6,682,584千円(執行率87.4%)です。

なお、執行状況は第6表及び第7図のとおりです。

#### (5) 後期高齢者医療特別会計

心身の特徴が若者や壮年とは異なり、病気に罹る確率も高まってくる75歳以上の市民に対し全体的に十分な医療を行い、また、かかりつけの医師が高齢者の方々を全体的にケアするような仕組みを作り、地域全体で医療の力を高めてゆく制度です。持続可能な保険のシステムを作るため、公費5割と現役世代からの仕送り4割の計9割の仕送りでしっかり支える仕組みとなっております。この特別会計は、平成20年度に設置されました。

令和4年度最終予算額は2,252,200千円で、収入済額は2,139,049千円(収入率95.0%)、支出済額は2,158,812千円(執行率95.9%)となっております。

なお、執行状況は第7表及び第8図のとおりです。

第4表 国民健康保険事業特別会計執行状況

&lt;歳入&gt;

令和5年3月31日現在

(単位:千円、%)

款	9月末日 予算現額	補正額	最終 予算額	収入済額	予算との 比較	収入率
1 国民健康保険税	1,342,080	▲ 8,508	1,333,572	1,299,850	▲ 33,722	97.5
2 一部負担金	1	0	1	0	▲ 1	0.0
3 国庫支出金	95	0	95	113	18	118.9
4 都支出金	5,387,733	146,308	5,534,041	5,036,844	▲ 497,197	91.0
5 財産収入	1	0	1	0	▲ 1	0.0
6 繰入金	1,265,985	8,508	1,274,493	1,255,033	▲ 19,460	98.5
7 繰越金	110,485	0	110,485	110,484	▲ 1	100.0
8 諸収入	11,105	0	11,105	6,802	▲ 4,303	61.3
歳入合計	8,117,485	146,308	8,263,793	7,709,126	▲ 554,667	93.3

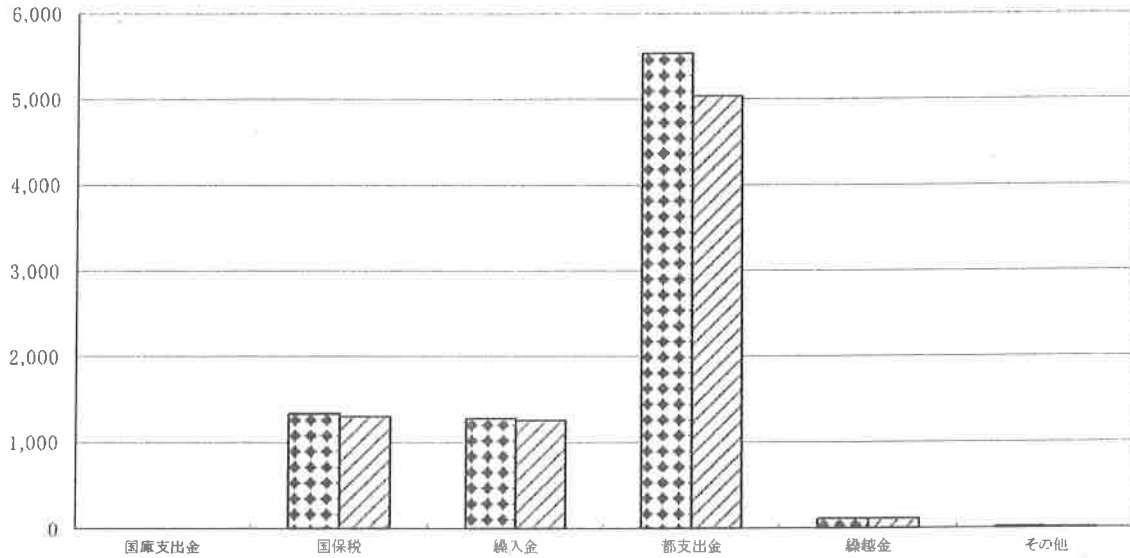
&lt;歳出&gt;

款	9月末日 予算現額	補正額 (充用額)	最終 予算額	支出済額	予算残額	執行率
1 総務費	180,397	0	180,397	167,522	12,875	92.9
2 保険給付費	5,279,580	146,308	5,425,888	4,914,483	511,405	90.6
3 国民健康保険事業費納付金	2,412,926	0	2,412,926	2,412,923	3	100.0
5 保健事業費	122,596	0	122,596	90,692	31,904	74.0
6 基金積立金	1	0	1	0	1	0.0
7 諸支出金	119,985	0	119,985	112,780	7,205	94.0
8 予備費	2,000	0	2,000	0	2,000	0.0
歳出合計	8,117,485	146,308	8,263,793	7,698,400	565,393	93.2

### 第5図 国民健康保険事業特別会計(歳入)

単位:百万円

■最終予算額 □収入済額

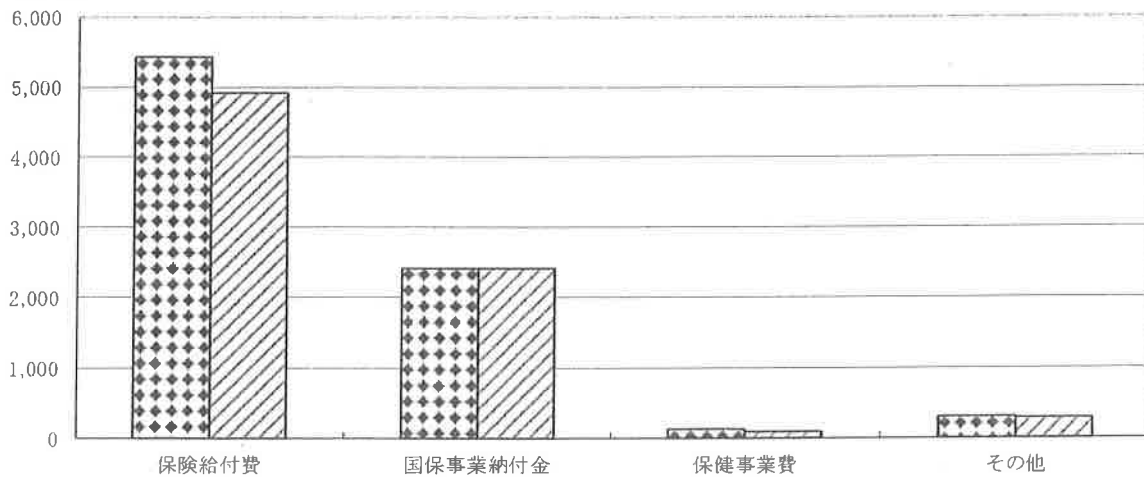


	国庫支出金	国 保 税	繰 入 金	都 支 出 金	繰 越 金	そ の 他
最終予算額	0	1,334	1,275	5,534	110	11
収入済額	0	1,300	1,255	5,037	110	7

### 国民健康保険事業特別会計(歳出)

単位:百万円

■最終予算額 □支出済額



	保険給付費	国保事業納付金	保健事業費	その他
最終予算額	5,426	2,413	123	302
支出済額	4,914	2,413	91	280

第5表 駐車場事業特別会計執行状況

<歳入>

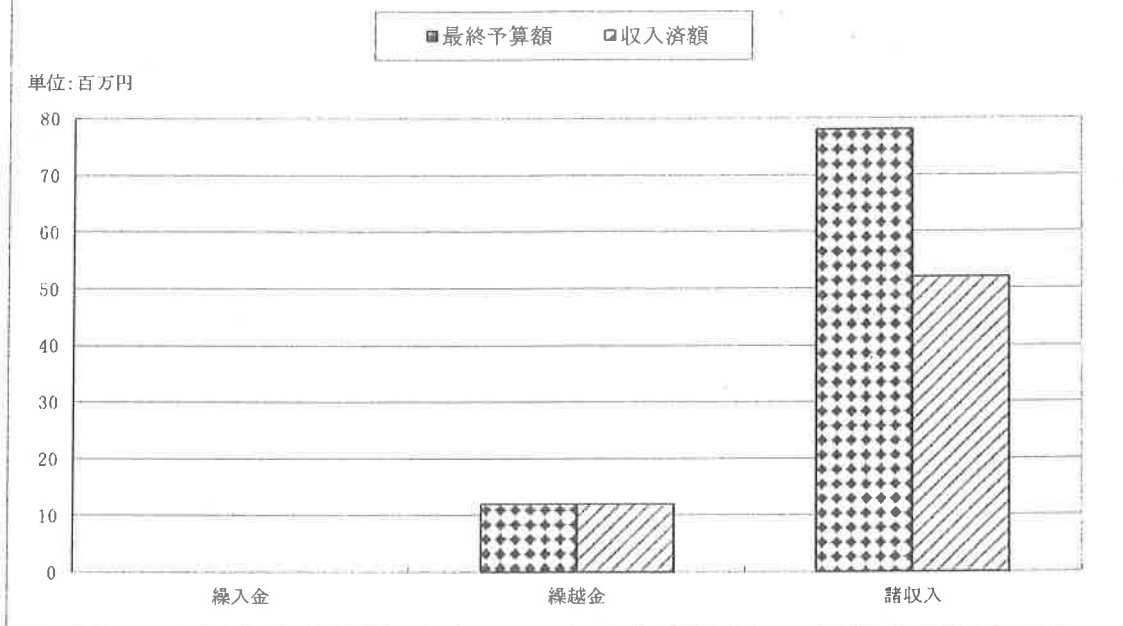
令和5年3月31日現在 (単位:千円、%)

款	9月 末 予算 現額	補正額	最 予 算 終 額	収入 済額	予算との 比較	収入率
2 繰越金	12,112	0	12,112	12,112	0	100.0
3 諸収入	78,000	0	78,000	52,000	▲ 26,000	66.7
歳入合計	90,112	0	90,112	64,112	▲ 26,000	71.1

<歳出>

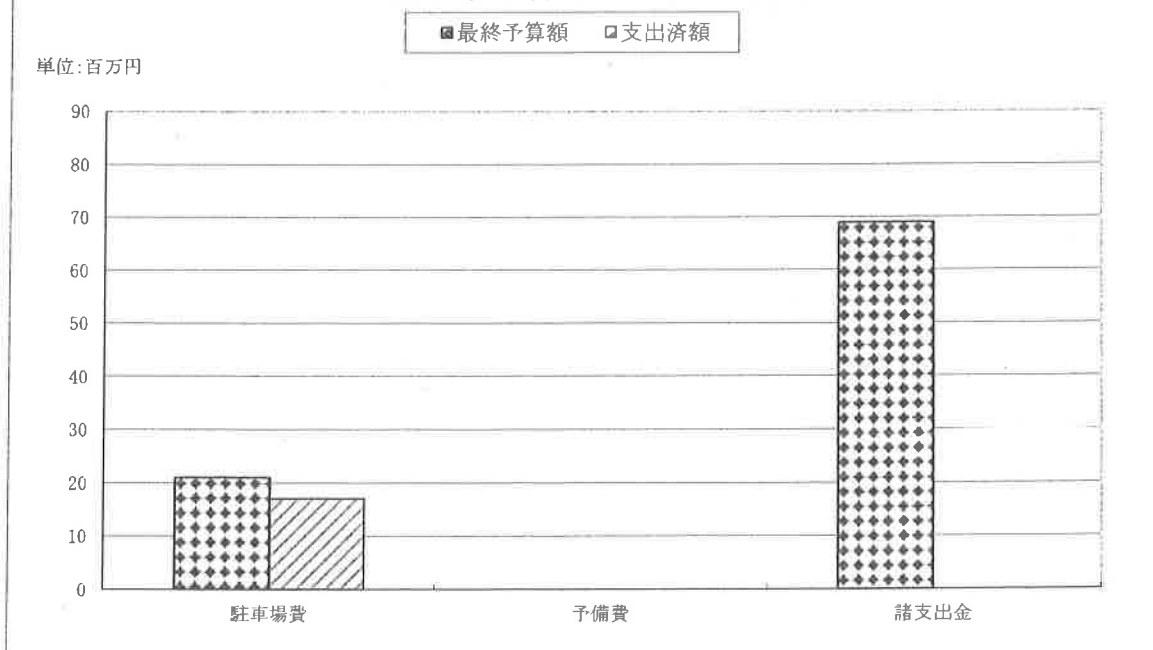
款	9月 末 予算 現額	補正額 (充用額)	最 予 算 終 額	支出 済額	予算残額	執行率
1 駐車場費	31,000	▲ 10,241	20,759	16,846	3,913	81.2
3 予備費	1,000	▲ 603	397	0	397	0.0
4 諸支出金	58,112	10,844	68,956	0	68,956	0.0
歳出合計	90,112	0	90,112	16,846	73,266	18.7

### 第6図 駐車場事業特別会計(歳入)



	繰入金	繰越金	諸収入
最終予算額	0	12	78
収入済額	0	12	52

### 駐車場事業特別会計(歳出)



	駐車場費	予備費	諸支出金
最終予算額	21	0	69
支出済額	17	0	0

第6表 介護保険特別会計執行状況

&lt;歳入&gt;

令和5年3月31日現在 (単位:千円、%)

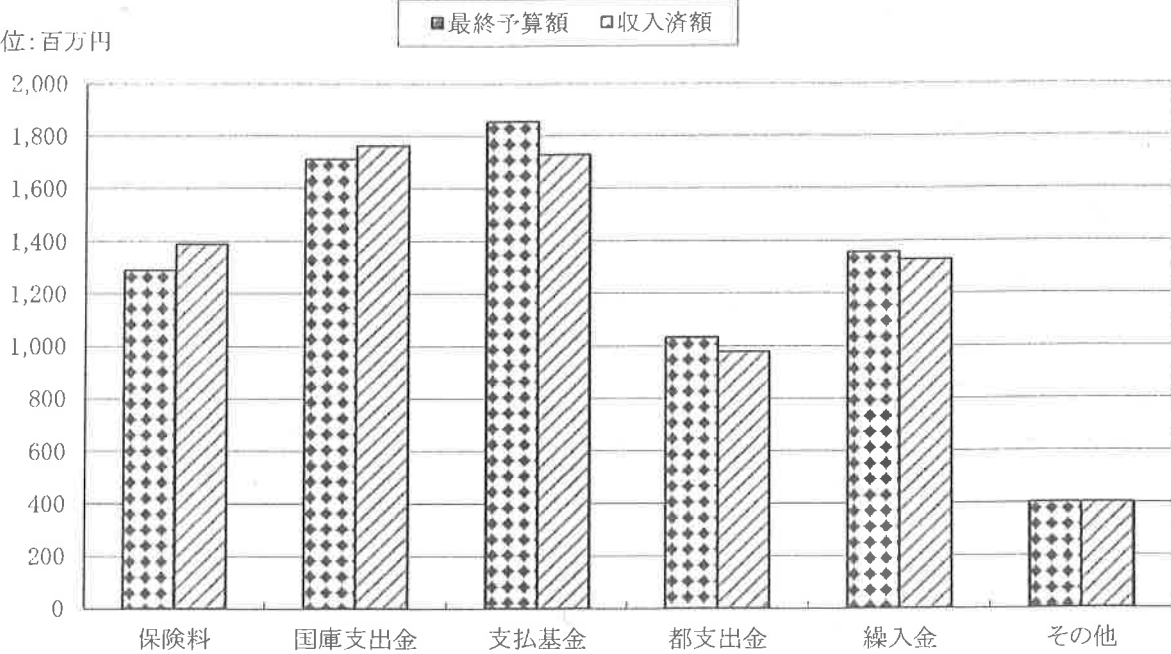
款	9月末日 予算現額	補正額	最終 予算額	収入済額	予算との 比較	収入率
1 保険料	1,287,686	2,300	1,289,986	1,388,946	98,960	107.7
2 国庫支出金	1,710,275	2,500	1,712,775	1,763,036	50,261	102.9
3 支払基金交付金	1,852,213	2,700	1,854,913	1,729,049	▲ 125,864	93.2
4 都支出金	1,031,912	1,250	1,033,162	978,836	▲ 54,326	94.7
5 財産収入	200	0	200	34	▲ 166	17.0
6 繰入金	1,355,665	2,050	1,357,715	1,328,124	▲ 29,591	97.8
7 諸収入	4	0	4	990	986	24,750.0
8 繰越金	400,632	0	400,632	400,633	1	100.0
歳入合計	7,638,587	10,800	7,649,387	7,589,648	▲ 59,739	99.2

&lt;歳出&gt;

款	9月末日 予算現額	補正額 (充用額)	最終 予算額	支出済額	予算残額	執行率
1 総務費	214,076	0	214,076	157,729	56,347	73.7
2 保険給付費	6,633,357	0	6,633,357	5,824,081	809,276	87.8
3 地域支援 事業費	381,867	10,800	392,667	347,275	45,392	88.4
5 基金積立金	233,503	0	233,503	233,338	165	99.9
7 諸支出金	174,784	0	174,784	120,161	54,623	68.7
8 予備費	1,000	0	1,000	0	1,000	0.0
歳出合計	7,638,587	10,800	7,649,387	6,682,584	966,803	87.4

第7図 介護保険特別会計(歳入)

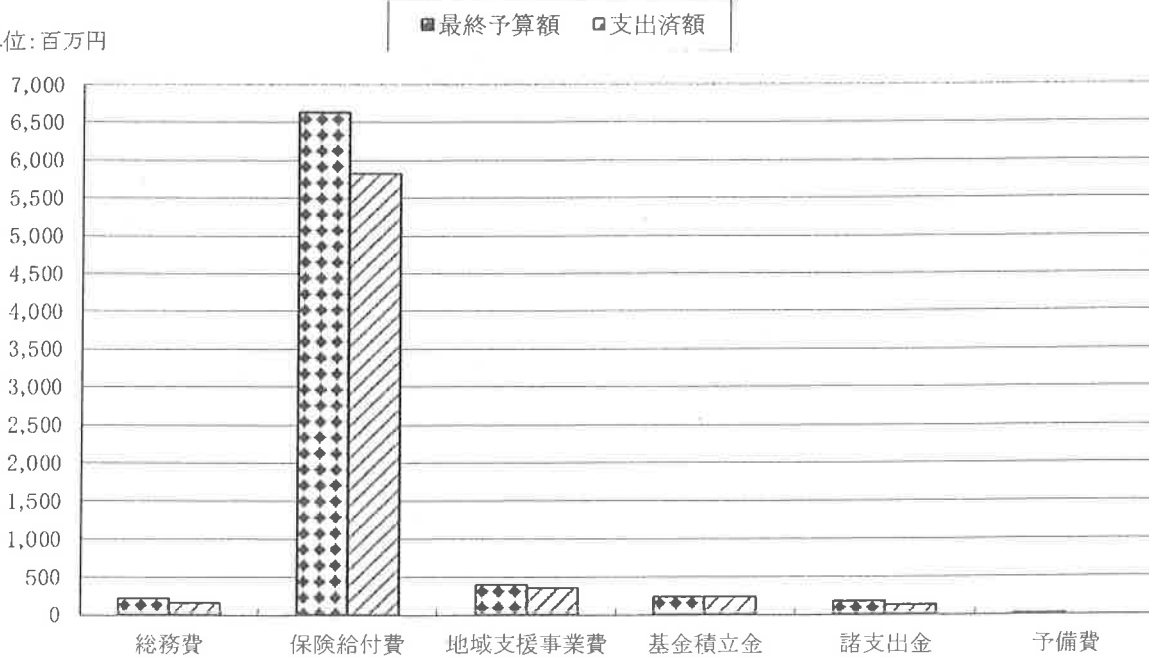
単位:百万円



	保 険 料	国庫支出金	支 払 基 金	都 支 出 金	繰 入 金	そ の 他
最終予算額	1,289	1,713	1,855	1,033	1,358	401
収入済額	1,389	1,763	1,729	979	1,328	402

介護保険特別会計(歳出)

単位:百万円



	総 務 費	保険給付費	地域支援事業費	基金積立金	諸支出金	予 備 費
最終予算額	214	6,633	393	234	175	1
支出済額	158	5,824	347	233	120	0



第7表 後期高齢者医療特別会計執行状況

<歳入>

令和5年3月31日現在 (単位:千円、%)

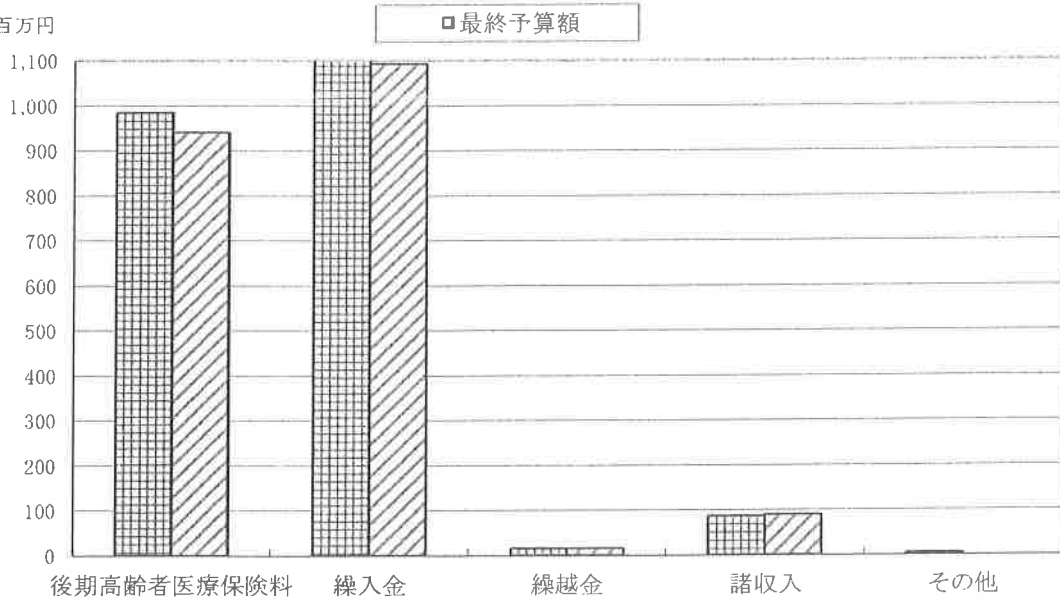
款	9月末日 予算現額	補正額	最終 予算額	収入済額	予算との 比較	収入率
1 後期高齢者医療保険料	985,024	0	985,024	939,663	▲ 45,361	95.4
2 使用料及び手数料	1	0	1	0	▲ 1	0.0
3 国庫支出金	3,861	0	3,861	0	▲ 3,861	0.0
4 繰入金	1,159,057	1,000	1,160,057	1,094,539	▲ 65,518	94.4
5 繰越金	16,200	0	16,200	16,200	0	100.0
6 諸収入	87,057	0	87,057	88,647	1,590	101.8
歳入合計	2,251,200	1,000	2,252,200	2,139,049	▲ 113,151	95.0

<歳出>

款	9月末日 予算現額	補正額 (充用額)	最終 予算額	支出済額	予算残額	執行率
1 総務費	50,360	1,000	51,360	46,868	4,492	91.3
2 広域連合納付金	2,068,575	0	2,068,575	1,993,433	75,142	96.4
3 保健事業費	112,565	0	112,565	100,137	12,428	89.0
4 諸支出金	18,700	0	18,700	18,374	326	98.3
5 予備費	1,000	0	1,000	0	1,000	0.0
歳出合計	2,251,200	1,000	2,252,200	2,158,812	93,388	95.9

第8図 後期高齢者医療特別会計(歳入)

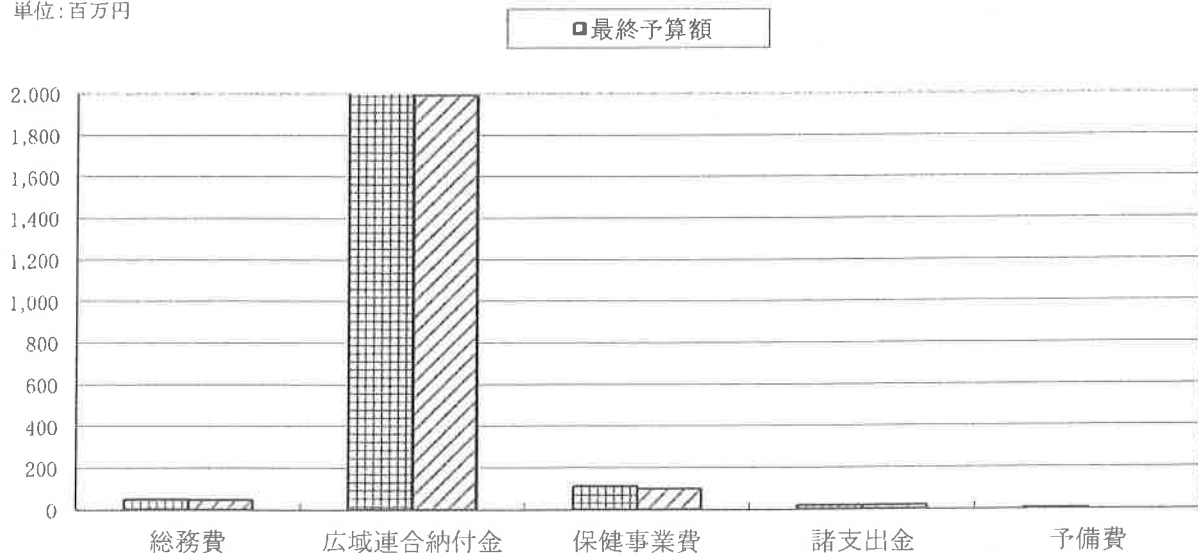
単位:百万円



	後期高齢者医療保険料	繰入金	繰越金	諸収入	その他
最終予算額	985	1,160	16	87	4
収入済額	940	1,094	16	89	0

後期高齢者医療特別会計(歳出)

単位:百万円



	総務費	広域連合納付金	保健事業費	諸支出金	予備費
最終予算額	51	2,068	113	19	1
収入済額	47	1,993	100	19	0

## 令和4年度下半期 清瀬市下水道事業の業務状況

### 1 事業の概況

令和4年度の汚水処理の状況は、下水道使用料の算定基準となる有収水量が下半期で3,683,625立方メートル、年間で7,423,815立方メートルとなり、前年の7,600,490立方メートルに比べ、176,675立方メートル(2.3%)減少しました。

また、経理の状況では、収益的収支の収入で下水道使用料が下半期で473,888千円、年間で965,780千円(前年度比97.6%)となり、収入全体では前年度に比べ2.7%減の1,186,364千円となりました。

一方、支出では、流域下水道管理費が下半期で242,684千円、年間で334,081千円(前年度比101.3%)、公共下水道使用料徴収経費を含む総係費が下半期で52,824千円、年間で118,789千円(前年度比81.1%)となり、支出全体では前年度に比べ8.5%減の1,010,474千円となりました。

資本的収支は、雨水幹線整備費の増加により、収入は前年度に比べ118.1%増の813,919千円、支出は前年度に比べ65.9%増の1,117,097千円となりました。

### 2 経理の状況

#### (1) 収益的収支の状況

##### 収入

単位：千円

区分	予算額	下半期執行額	収入率	4年度決算額	収入率
営業収益	992,624	508,074	51.2%	1,000,125	100.8%
下水道使用料	957,927	473,888	49.5%	965,780	100.8%
雨水処理負担金	34,506	33,130	96.0%	33,130	96.0%
受託工事収益	0	808	—	808	—
その他営業収益	191	248	129.8%	407	213.1%
営業外収益	217,150	106,375	49.0%	186,239	85.8%
他会計負担金	38,502	16,633	43.2%	16,633	43.2%
補助金	675	67	9.9%	67	9.9%
長期前受金戻入	157,973	82,186	52.0%	162,050	102.6%
消費税及び地方消費税	20,000	7,489	37.4%	7,489	37.4%
合計	1,209,774	614,449	50.8%	1,186,364	98.1%

##### 支出

単位：千円

区分	予算額	下半期執行額	執行率	4年度決算額	執行率
営業費用	1,054,978	586,311	55.6%	979,465	92.8%
管渠費	111,327	61,797	55.5%	71,245	64.0%
流域下水道管理費	342,903	242,684	70.8%	334,081	97.4%
総係費	143,763	52,824	36.7%	118,789	82.6%
減価償却費	452,864	225,111	49.7%	451,455	99.6%
資産減耗費	4,121	3,895	94.5%	3,895	94.5%
営業外費用	42,050	15,177	36.1%	30,985	73.7%
支払利息	32,050	15,177	47.4%	30,985	96.7%
消費税及び地方消費税	10,000	0	0.0%	0	0.0%
特別損失	200	0	0.0%	24	12.0%
過年度損益修正損	200	0	0.0%	24	12.0%
予備費	1,000	0	0.0%	0	0.0%
予備費	1,000	0	0.0%	0	0.0%
合計	1,098,228	601,488	54.8%	1,010,474	92.0%

※ 予算額には目開流用を含む

## (2) 資本的収支の状況

## 収入

単位：千円

区分	予算額	下半期執行額	収入率	4年度決算額	収入率
企業債	714,600	596,700	83.5%	596,700	83.5%
企業債	714,600	596,700	83.5%	596,700	83.5%
他会計出資金	11,916	11,942	100.2%	11,942	100.2%
他会計出資金	11,916	11,942	100.2%	11,942	100.2%
国庫補助金	189,250	188,985	99.9%	188,985	99.9%
国庫補助金	189,250	188,985	99.9%	188,985	99.9%
都補助金	9,462	10,449	110.4%	10,449	110.4%
都補助金	9,462	10,449	110.4%	10,449	110.4%
負担金等	6,370	426	6.7%	5,843	91.7%
受益者負担金	6,370	426	6.7%	5,843	91.7%
合計	931,598	808,502	86.8%	813,919	87.4%

## 支出

単位：千円

区分	予算額	下半期執行額	執行率	4年度決算額	執行率
建設改良費	966,678	354,150	36.6%	831,124	86.0%
公共下水道建設改良費	856,158	302,394	35.3%	739,134	86.3%
流域下水道建設改良負担金	110,520	51,756	46.8%	91,990	83.2%
固定資産購入費	5,374	5,275	98.2%	5,275	98.2%
無形固定資産購入費	5,374	5,275	98.2%	5,275	98.2%
企業債償還金	280,718	142,676	50.8%	280,698	100.0%
企業債償還金	280,718	142,676	50.8%	280,698	100.0%
合計	1,247,396	502,101	40.3%	1,117,097	89.6%

### 3. 地方債現在高

地方債は、道路や学校、下水道、公園等の公共施設を建設するための財源として、市が国や東京都、金融機関等から借りて、長期にわたって返済するものです。

このことは、各種の公共施設を後年にわたって広く市民の皆様にご利用いただくとともに、後の世代にも建設費等の返済の一部を負担していただくという考えに基づいて借り入れるものです。

令和4年度末の地方債の現在高は、一般会計が 20,937,567 千円、下水道事業特別会計が 3,501,313 千円で総額 24,438,880 千円となっています。詳細は第8表のとおりです。

第8表 地方債の状況

会 計	(単位:千円)					
	令和4年9月	令和4年度	令和4年度下半期元利償還金			令和4年度末 現在高 (A+B-C)
	現在高 A	下半期発行額 B	元金 C	利子 D	計 (C+D)	
一般会計	20,629,977	1,351,000	1,043,410	41,705	1,085,115	20,937,567
下水道 特別会計	3,047,289	596,700	142,676	15,177	157,853	3,501,313
合 計	23,677,266	1,947,700	1,186,086	56,882	1,242,968	24,438,880

### 4. 一時借入金

一時借入金は、歳出予算内の支出現金の一時的な不足を補うために調達される資金で、いわば資金繰りのために認められた調達手段です。

この借入限度額は、予算で定めなければならない、当該年度の歳入をもって返済しなければならないことから「収入」とはされません。

なお、令和4年度は一時借入を行っていません。

## 5. 市有財産

市が所有している財産は、公有財産、物品、債権及び基金の4種類に分けられます。市民の皆様にご利用いただいている公園や学校等は公有財産であり、奨学資金などといった貸付金は債権にあたります。令和5年3月31日現在における主な市有財産の状況は下記(1)～(3)のとおりです。

### (1) 土地・建物の保有状況

令和5年3月31日現在 (単位：㎡)

区 分	土 地	建 物
本 庁 舎	9,669.37	10,401.51
市民・健康・福祉センター等	38,500.18	23,331.59
学 校	202,418.95	82,636.41
公 園 ・ 緑 地	125,345.27	129.56
運 動 場 等	7,344.07	632.02
図 書 館	2,096.82	2,539.44
老 人 い こ い の 家	1,098.18	708.82
防 災 施 設	1,904.19	591.58
市 営 住 宅	13,473.38	7,214.09
社 会 教 育 施 設	30,512.21	15,974.99
保 育 園	7,034.95	3,401.55
市 営 駐 輪 場	133.44	8,218.68
自 転 車 置 場	0.00	84.12
そ の 他 施 設	1,471.09	145.77
普 通 財 産	10,761.46	0.00
合 計	451,763.56	156,010.13

### (2) 貸付金の状況

令 和 3 年 度 末 現 在 高	令和4年度(3月末まで) 貸 付 額	令和4年度(3月末まで) 返 還 額	令 和 4 年 3 月 末 現 在 貸 付 残 高
a	b	c	a + b - c
90,432	23,729	14,488	99,673

(3) 基金の状況

令和5年3月31日現在

(単位：千円)

区 分	現 在 高
財 政 調 整 基 金	1,250,920
減 債 基 金	489,325
公 共 施 設 整 備 基 金	1,667,897
緑 地 保 全 基 金	191,296
教 育 基 金	116,585
まちづくり応援基金	20,834
国 保 運 営 基 金	4,835
介 護 給 付 費 準 備 基 金	664,529
合 計	4,406,221

むすび

以上で、令和4年度下半期の財政状況についての報告を終わります。

清瀬市では、厳しい財政状況を乗り越えるべく、今後も収入面においては安定した財源確保に努め、支出面においては徹底した経費の見直し・節減を図る一方で、できる限り市民の皆様のご意見やご要望を市政に反映させ、積極的に各事業の充実・展開を図り、市民生活の安定とより住み良い環境をめざして努力してまいります。

これからも、市民の皆様への市政に対するより一層の理解とご協力をお願いいたします。

