



清瀬市告示第231号

令和5年度上半期（4月～9月）における清瀬市財政状況の公表について

地方自治法（昭和22年法律第67号）第243条の3第1項、清瀬市財政状況の公表に関する条例（昭和39年清瀬町条例第17号）及び地方公営企業法（昭和27年法律第292号）第40条の2の規定に基づき、令和5年4月1日から令和5年9月30日までの財政状況を次のとおり公表する。

令和5年11月15日

清瀬市長 澁谷 桂司

記

1 財政状況 別紙のとおり

はじめに

清瀬市は、財政状況について市民の皆様にご理解をいただき、市政運営にご協力をお願いするため、市の財政状況を毎年2回定例的に公表しています。

これは、地方自治法第243条の3第1項、清瀬市財政状況の公表に関する条例及び地方公営企業法第40条の2（昭和27年法律第292号）の規定に基づくものです。

今回は、令和5年度上半期（令和5年4月1日から令和5年9月30日まで）の財政運営の状況をご報告します。

第1 令和5年度 上半期財政運営状況

令和5年度当初予算（継続費通次繰越及び繰越明許費含む）では、一般会計の予算規模が、前年度に比べ2.0%減の329億6,776万円となりました。しかしながら、社会保障費や臨時財政対策債の償還金など義務的経費が依然として大きな財政負担となっており、市財政は引き続き厳しい状況にあります。

令和5年度予算の編成方針は次のとおりです。

- 1 徹底した事務事業の見直し、民間委託化の推進
（指定管理者制度の推進による人件費抑制など）
- 2 市有財産の貸付や売却等の積極的な活用などの財源の確保
- 3 自治体DXの推進
（DX推進による市民サービス及び職員の業務の生産性の向上）
- 4 ゼロカーボンシティの実現
（ゼロカーボンシティ宣言を踏まえた地球温暖化対策実行計画（区域施策編）の策定）
- 5 子育てが楽しいまちの実現
（清瀬市しあわせ未来センターを拠点とした切れ目ない支援）
- 6 公共施設の再編
（清瀬駅南口地域児童館等複合施設の整備、個別施設計画に基づく計画的な維持管理）
- 7 シティプロモーションの推進
- 8 新型コロナウイルス感染症対策

令和5年度は一般会計（継続費通次繰越及び繰越明許費含む）と特別会計（下水道事業会計を除く）を合わせ、総額 50,973,763 千円が当初予算として成立し、前年度比で見ると 0.5%減額となりました。

その後9月末までに6回の補正予算を組んだことにより、9月末現在の予算額は、一般会計と特別会計の合計で 55,337,493 千円となっています。

各種会計別予算額は第1表のとおりです。

第1表 令和5年度 会計別予算現額

(単位:千円、%)

会計別	当初予算額	補正予算額	9月末 予算現額	前年度当初予算	対前年増減率	
一 般 会 計	32,967,763	3,747,671	36,715,434	33,644,379	△ 2.0	
特別会計	国民健康保険事業	8,216,000	193,784	8,409,784	8,008,000	2.6
	駐 車 場 事 業	73,000	2,918	75,918	79,000	△ 7.6
	介 護 保 険	7,464,000	393,220	7,857,220	7,240,000	3.1
	後期高齢者医療	2,253,000	26,137	2,279,137	2,236,000	0.8
	特 別 会 計 計	18,006,000	616,059	18,622,059	17,563,000	2.5
合 計	50,973,763	4,363,730	55,337,493	51,207,379	△ 0.5	

1. 一般会計

一般会計は、市の大部分の行政に要する一般的な収支を経理するもので、福祉や教育、道路建設など市政の基本となる施策を執行するために必要な経費を計上した会計です。

一般会計の財源は、市税や地方交付税、国・都支出金、市債などで構成されています。

令和5年度の当初予算額は、前年度からの繰越明許費等を含め 32,967,763 千円で、前年度比で 2.0%の減となりました。

なお、予算重点項目は下記のとおりです。

- 安全・安心に生活できるまち
- ともに支え合って生活するまち
- 健幸で笑顔あふれるまち
- 安心して子どもを産み育てられるまち
- 子どもが生きる力・考える力を身につけられるまち
- 快適で住みやすいまち
- 豊かな自然と調和した環境にやさしいまち
- 産業によってにぎわいや活気を生み出すまち
- 都市格の高いまち
- 新型コロナウイルス感染症対策に向けた取り組み

その後、9月末までの6回の補正予算により、新型コロナワクチン接種事業、子育て世帯生活支援特別給付金給付事業、電力・ガス・食料品等価格高騰重点支援給付金給付事業

等が追加計上され、9月末現在の予算額は36,715,434千円となっています。

歳入

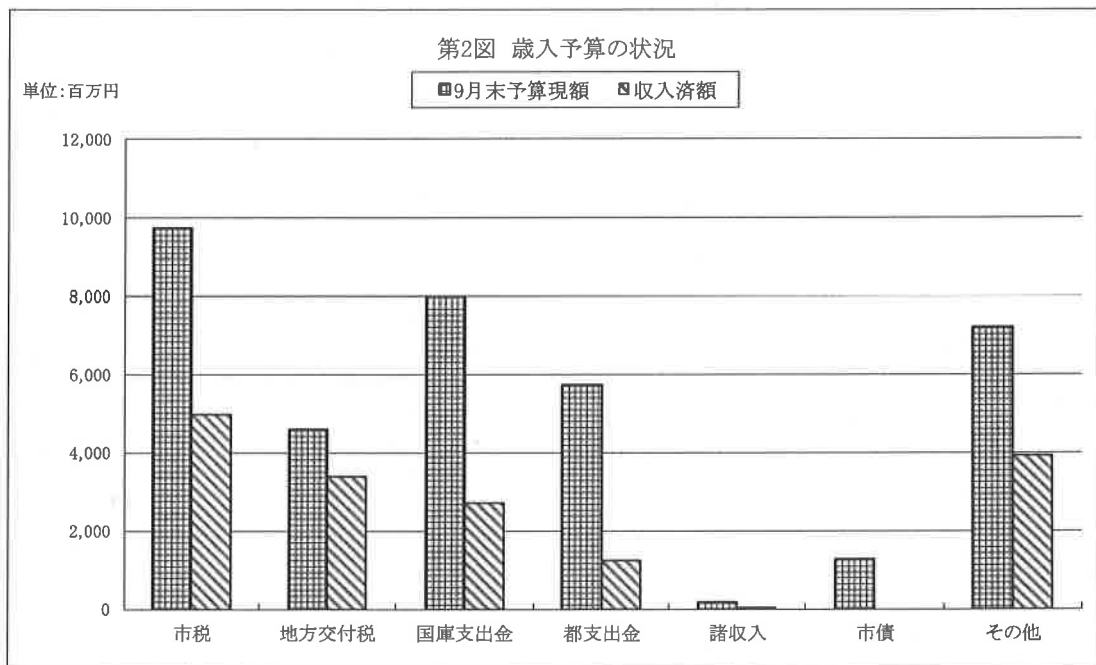
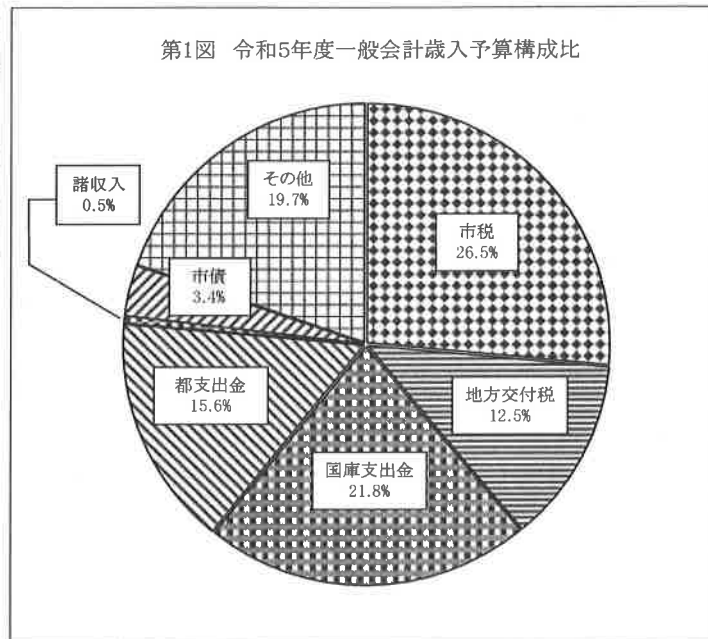
令和5年9月末現在の予算現額は36,715,434千円で、歳入内訳は第2表のとおりです。

また、予算現額に対する9月末現在の収入済額は16,215,778千円で、収入率は44.2%となっています。

なお、一般会計歳入予算構成比は第1図、収入状況等は第2図及び第2表のとおりです。

(単位:百万円, %)

款	金額	構成比
市 税	9,724	26.5
地方交付税	4,601	12.5
国庫支出金	7,995	21.8
都 支 出 金	5,729	15.6
諸 収 入	186	0.5
市 債	1,255	3.4
そ の 他	7,225	19.7
合 計	36,715	100.0



	市 税	地方交付税	国庫支出金	都 支 出 金	諸 収 入	市 債	そ の 他
9 月 末 予 算 現 額	9,724	4,601	7,995	5,729	186	1,255	7,225
収 入 済 額	4,980	3,372	2,702	1,226	25	0	3,911

第2表 歳入予算額及び収入済額

令和5年9月30日現在

(単位:千円、%)

款	当 予 算 額	初 額 補 正 額	9 月 末 予 算 現 額	収 入 済 額	予 算 比 較 額	収 入 率
1 市 税	9,723,849	0	9,723,849	4,979,548	△ 4,744,301	51.2
2 地 方 譲 与 税	121,000	0	121,000	36,380	△ 84,620	30.1
3 利 子 割 交 付 金	16,000	0	16,000	6,944	△ 9,056	43.4
4 配 当 割 交 付 金	87,000	0	87,000	25,594	△ 61,406	29.4
5 株 式 等 譲 渡 所 得 割 交 付 金	84,000	0	84,000	0	△ 84,000	0.0
6 法 人 事 業 税 交 付 金	212,000	0	212,000	119,059	△ 92,941	56.2
7 地 方 消 費 税 交 付 金	1,793,000	0	1,793,000	968,718	△ 824,282	54.0
8 環 境 性 能 割 交 付 金	35,000	0	35,000	8,657	△ 26,343	24.7
9 国 有 提 供 施 設 等 所 在 市 町 村 助 成 交 付 金	40,000	0	40,000	0	△ 40,000	0.0
10 地 方 特 例 交 付 金	88,000	2,244	90,244	90,244	0	100.0
11 地 方 交 付 税	4,640,000	△ 38,743	4,601,257	3,372,147	△ 1,229,110	73.3
12 交 通 安 全 対 策 特 別 交 付 金	6,000	0	6,000	3,224	△ 2,776	53.7
13 分 担 金 及 び 負 担 金	136,279	△ 20,142	116,137	56,243	△ 59,894	48.4
14 使 用 料 及 び 手 数 料	384,994	1,584	386,578	191,455	△ 195,123	49.5
15 国 庫 支 出 金	6,722,920	1,272,491	7,995,411	2,701,633	△ 5,293,778	33.8
16 都 支 出 金	5,474,801	254,635	5,729,436	1,226,391	△ 4,503,045	21.4
17 財 産 収 入	300,163	0	300,163	4,105	△ 296,058	1.4
18 寄 附 金	4,401	0	4,401	21,685	17,284	492.7
19 繰 入 金	1,137,855	417,073	1,554,928	0	△ 1,554,928	0.0
20 繰 越 金	437,779	1,940,640	2,378,419	2,378,420	1	100.0
21 諸 収 入	184,722	889	185,611	25,331	△ 160,280	13.6
22 市 債	1,338,000	△ 83,000	1,255,000	0	△ 1,255,000	0.0
歳 入 合 計	32,967,763	3,747,671	36,715,434	16,215,778	△ 20,499,656	44.2

歳 出

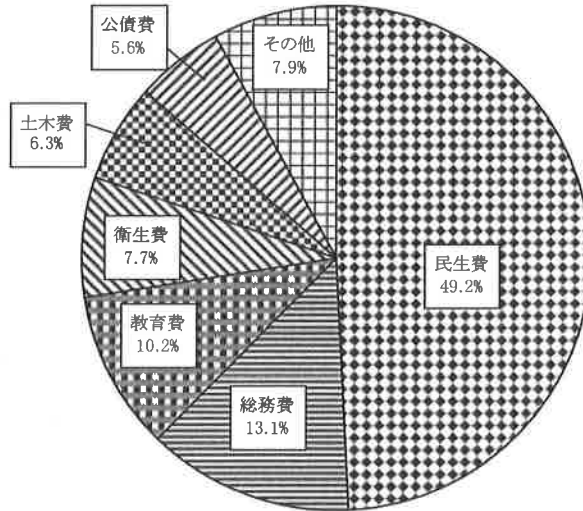
令和5年9月末現在の予算現額は36,715,434千円で、歳出内訳は第3表のとおりです。
また、令和5年9月末現在の支出済額は12,277,128千円で、執行率は33.4%となっています。

なお、一般会計歳出予算構成比は第3図、収入状況等は第4図及び第3表のとおりです。

(単位:百万円, %)

款	金額	構成比
民生費	18,074	49.2
総務費	4,821	13.1
教育費	3,727	10.2
衛生費	2,813	7.7
土木費	2,320	6.3
公債費	2,052	5.6
その他	2,908	7.9
合計	36,715	100.0

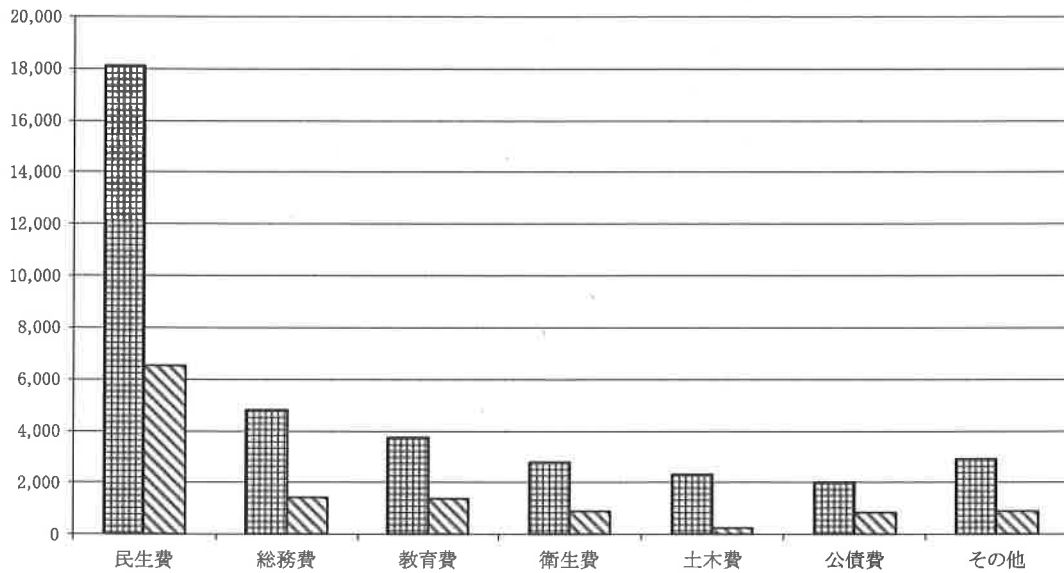
第3図 令和5年度一般会計歳出予算構成比



第4図 歳出予算の状況

単位:百万円

■9月末予算現額 ■支出済額



	民生費	総務費	教育費	衛生費	土木費	公債費	その他
9月末予算現額	18,074	4,821	3,727	2,813	2,320	2,052	2,908
支出済額	6,525	1,467	1,367	910	270	829	909

第3表 歳出予算額及び支出済額

令和5年9月30日現在

(単位:千円、%)

款	当 予 算 額	補 正 額 (充 用 額)	9 月 末 予 算 現 額	支 出 済 額	予 算 残 額	執 行 率
1 議 会 費	307,695	0	307,695	163,148	144,547	53.0
2 総 務 費	3,973,961	846,900	4,820,861	1,467,242	3,353,619	30.4
3 民 生 費	17,401,031	673,296	18,074,327	6,525,417	11,548,910	36.1
4 衛 生 費	2,035,753	777,084	2,812,837	909,790	1,903,047	32.3
5 労 働 費	6,102	0	6,102	2,579	3,523	42.3
6 農 林 業 費	99,462	21,257	120,719	72,959	47,760	60.4
7 商 工 費	146,446	100,522	246,968	178,888	68,080	72.4
8 土 木 費	2,264,942	55,093	2,320,035	270,098	2,049,937	11.6
9 消 防 費	1,037,117	0	1,037,117	491,010	546,107	47.3
10 教 育 費	3,622,380	104,798	3,727,178	1,367,098	2,360,080	36.7
11 公 債 費	2,052,364	0	2,052,364	828,899	1,223,465	40.4
12 諸 支 出 金	510	1,169,821	1,170,331	0	1,170,331	0.0
13 予 備 費	20,000	△ 1,100	18,900	0	18,900	0.0
歳 出 合 計	32,967,763	3,747,671	36,715,434	12,277,128	24,438,306	33.4

2. 特別会計

特別会計とは、特定の事業の資金を一般会計と区分して経理するために設けられる会計で、経理の内容を明確にし、行政の効率的運営を図るものです。

清瀬市の特別会計は、国民健康保険事業、下水道事業、駐車場事業、介護保険、後期高齢者医療があります。

(1) 国民健康保険事業特別会計

国民健康保険は、医療費の負担を軽減するために、保険加入者が保険料を出し合い、病気やけがをした時の医療費に充てるという相互扶助を目的としています。

現在、会社等の各種保険に加入していない人は、国民健康保険に加入しなければなりません。

令和5年9月末現在の予算現額は8,409,784千円で、収入済額は2,816,291千円（収入率33.5%）、支出済額は2,852,715千円（執行率33.9%）となっていますが、高齢社会への移行や医療費の増加等により、国民健康保険の運営が非常に厳しいものとなっており、繰入金予算額は1,336,248千円となっています。

なお、執行状況は第4表及び第5図のとおりです。

(2) 駐車場事業特別会計

市の表玄関として清瀬駅周辺の機能整備、商業の活性化並びに商業地域の形成には駐車場の整備が重要であり、地域経済の振興に資するため、この特別会計は平成7年度に設置されました。

令和5年9月末現在の予算現額は75,918千円で、収入済額は3,917千円（収入率5.2%）、支出済額は12,232千円（執行率16.1%）となっています。

なお、執行状況は第5表及び第6図のとおりです。

(3) 介護保険特別会計

疾病等により要介護状態となった市民が、その能力に応じ自立した日常生活を営むことができるよう、必要な保健医療サービス及び福祉サービスに係る給付を行うため設けられた介護保険制度の実施に伴い、介護保険法第3条の規定に基づき、平成12年度に設置した特別会計です。

令和5年9月末現在の予算現額は7,857,220千円で、収入済額は3,290,994千円（収入率41.9%）、支出済額は2,914,208千円（執行率37.1%）となっています。

なお、執行状況は第6表及び第7図のとおりです。

(4) 後期高齢者医療特別会計

病気に罹る確率が高まってくる75歳以上の市民を対象とした医療制度で、国民皆保険を維持するために国民健康保険から独立したものです。持続可能な保険のシステムを作るため、財源のうち5割が公費、4割が現役世代からの財政支援となっており、社会全体で高齢者を支える仕組みとなっています。この特別会計は、平成20年度に設置されました。

令和5年9月末現在の予算現額は2,279,137千円で、収入済額は491,930千円（収入21.6%）、支出済額は735,223千円（執行率32.3%）となっています。

なお、執行状況は第7表及び第8図のとおりです。

(5) 下水道事業会計

清瀬市では、市民の皆様に快適な生活を営んでいただくため、公共下水道の普及促進を図っています。平成30年度より公営企業会計へ移行しました。財政状況等については、19ページに記載のとおりです。

第4表 国民健康保険事業特別会計執行状況

令和5年9月30日現在 (単位:千円、%)

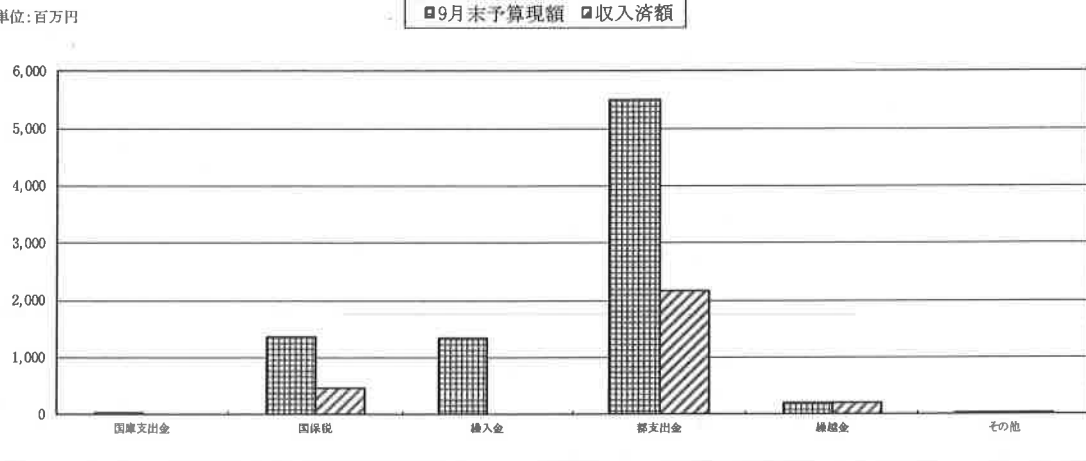
<歳入>		令和5年9月30日現在					(単位:千円、%)
款	当 予 算	初 額	補 正 額	9 月 末 予 算 現 額	収 入 済 額	予 算 比 較 額	収 入 率
1 国民健康保険税	1,371,094		0	1,371,094	464,472	△ 906,622	33.9
2 一部負担金		1	0	1	0	△ 1	0.0
3 国庫支出金		389	0	389	108	△ 281	27.8
4 都支出金	5,499,161		0	5,499,161	2,153,964	△ 3,345,197	39.2
5 財産収入		1	0	1	0	△ 1	0.0
6 繰入金	1,336,248		0	1,336,248	0	△ 1,336,248	0.0
7 繰越金		1,000	193,784	194,784	194,784	0	100.0
8 諸収入		8,106	0	8,106	2,963	△ 5,143	36.6
歳入合計	8,216,000		193,784	8,409,784	2,816,291	△ 5,593,493	33.5

(単位:千円、%)

<歳出>		令和5年9月30日現在					(単位:千円、%)
款	当 予 算	初 額	補 正 額 (充用額)	9 月 末 予 算 現 額	支 出 済 額	予 算 残 額	執 行 率
1 総務費	189,786		0	189,786	75,800	113,986	39.9
2 保険給付費	5,374,223		0	5,374,223	2,128,494	3,245,729	39.6
3 国民健康保険事業費 納付金	2,511,126		0	2,511,126	627,778	1,883,348	25.0
5 保健事業費	127,364		0	127,364	16,449	110,915	12.9
6 基金積立金		1	0	1	0	1	0.0
7 諸支出金		11,500	193,784	205,284	4,194	201,090	2.0
8 予備費		2,000	0	2,000	0	2,000	0.0
歳出合計	8,216,000		193,784	8,409,784	2,852,715	5,557,069	33.9

第5図 国民健康保険事業特別会計(歳入)

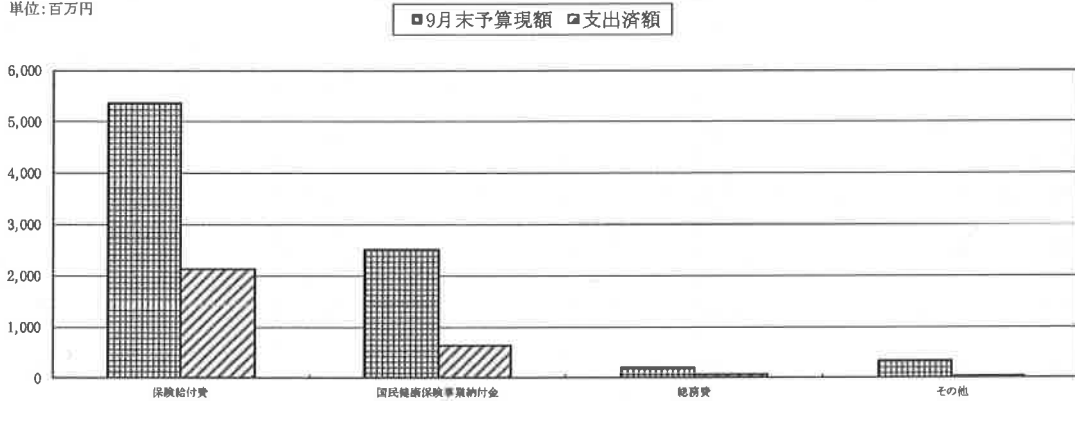
単位:百万円



	国庫支出金	国保税	繰入金	都支出金	繰越金	その他
9月末予算現額	1	1,371	1,336	5,499	195	8
収入済額	0	464	0	2,154	195	3

国民健康保険事業特別会計(歳出)

単位:百万円



	保険給付費	国民健康保険事業納付金	総務費	その他
9月末予算現額	5,374	2,511	190	335
支出済額	2,128	628	76	21

第5表 駐車場事業特別会計執行状況

<歳入>

令和5年9月30日現在

(単位:千円、%)

款	当 予 算 額	初 額	補 正 額	9 月 末 予 算 現 額	収 入 済 額	予 算 比 較 額	収 入 率
2 繰越金	1,000		2,918	3,918	3,917	△ 1	100.0
3 諸収入	72,000		0	72,000	0	△ 72,000	0.0
歳入合計	73,000		2,918	75,918	3,917	△ 72,001	5.2

<歳出>

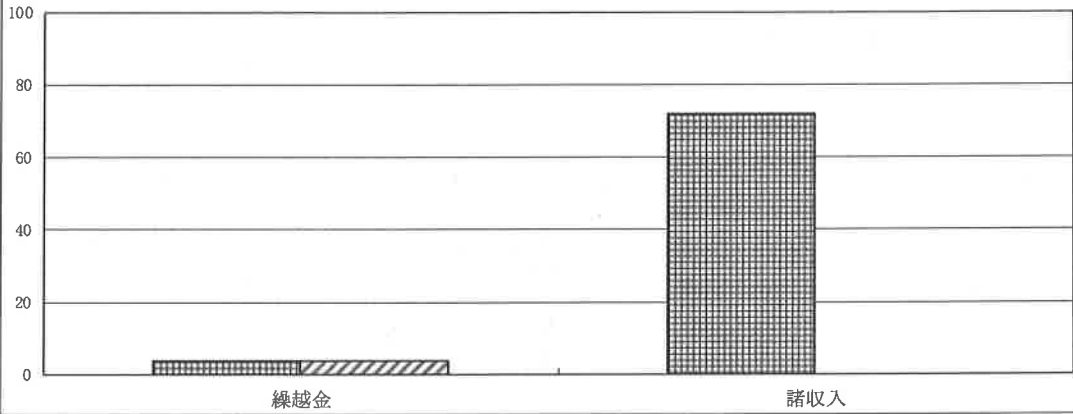
(単位:千円、%)

款	当 予 算 額	初 額	補 正 額 (充用額)	9 月 末 予 算 現 額	支 出 済 額	予 算 残 額	執 行 率
1 駐車場費	49,855		0	49,855	12,232	37,623	24.5
3 予備費	1,000		0	1,000	0	1,000	0.0
4 諸支出金	22,145		2,918	25,063	0	25,063	0.0
歳出合計	73,000		2,918	75,918	12,232	63,686	16.1

第6図 駐車場事業特別会計(歳入)

単位:百万円

■9月末予算現額 □収入済額




	繰越金	諸収入
9月末予算現額	4	72
収入済額	4	0

駐車場事業特別会計(歳出)

単位:百万円

■9月末予算現額 □支出済額



	駐車場費	予備費	諸支出金
9月末予算現額	50	1	25
支出済額	12	0	0

第6表 介護保険特別会計執行状況

<歳入>

令和5年9月30日現在

(単位:千円、%)

款	当 予 算 初 額	補 正 額	9 月 末 予 算 現 額	収 入 済 額	予 算 比 較 額	収 入 率
1 保 険 料	1,342,862	0	1,342,862	666,731	△ 676,131	49.7
2 国 庫 支 出 金	1,762,907	0	1,762,907	901,834	△ 861,073	51.2
3 支 払 基 金 交 付 金	1,917,868	0	1,917,868	895,638	△ 1,022,230	46.7
4 都 支 出 金	1,068,552	18,762	1,087,314	447,058	△ 640,256	41.1
5 財 産 収 入	200	0	200	0	△ 200	0.0
6 繰 入 金	1,365,606	1,177	1,366,783	0	△ 1,366,783	0.0
7 諸 収 入	4	0	4	451	447	11,275.0
8 繰 越 金	6,000	373,281	379,281	379,282	1	100.0
9 使用料及び手数料	1	0	1	0	△ 1	0.0
歳 入 合 計	7,464,000	393,220	7,857,220	3,290,994	△ 4,566,226	41.9

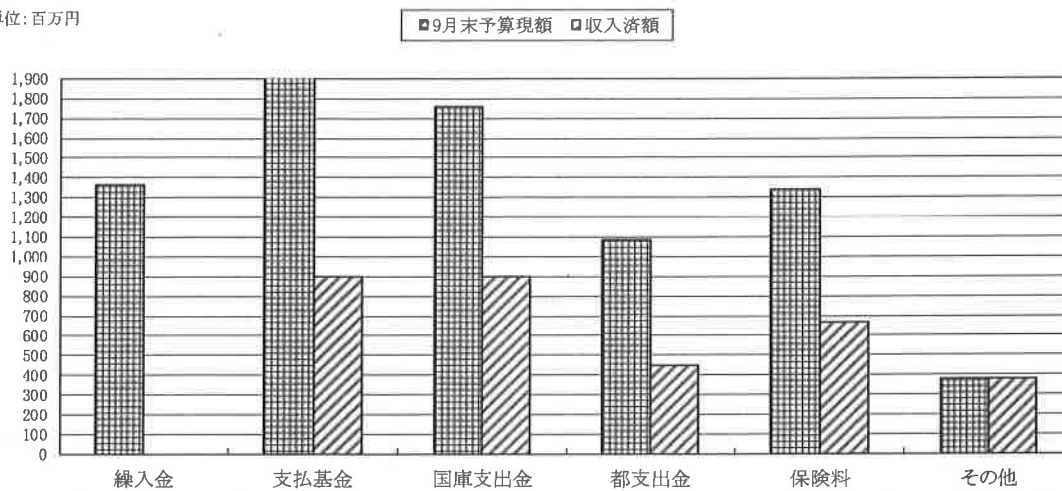
<歳出>

(単位:千円、%)

款	当 予 算 初 額	補 正 額 (充 用 額)	9 月 末 予 算 現 額	支 出 済 額	予 算 残 額	執 行 率
1 総 務 費	190,997	0	190,997	75,268	115,729	39.4
2 保 険 給 付 費	6,867,034	0	6,867,034	2,687,298	4,179,736	39.1
3 地 域 支 援 事 業 費	395,269	0	395,269	149,415	245,854	37.8
5 基 金 積 立 金	200	234,176	234,376	0	234,376	0.0
7 諸 支 出 金	9,500	159,044	168,544	2,227	166,317	1.3
8 予 備 費	1,000	0	1,000	0	1,000	0.0
歳 出 合 計	7,464,000	393,220	7,857,220	2,914,208	4,943,012	37.1

第7図 介護保険特別会計(歳入)

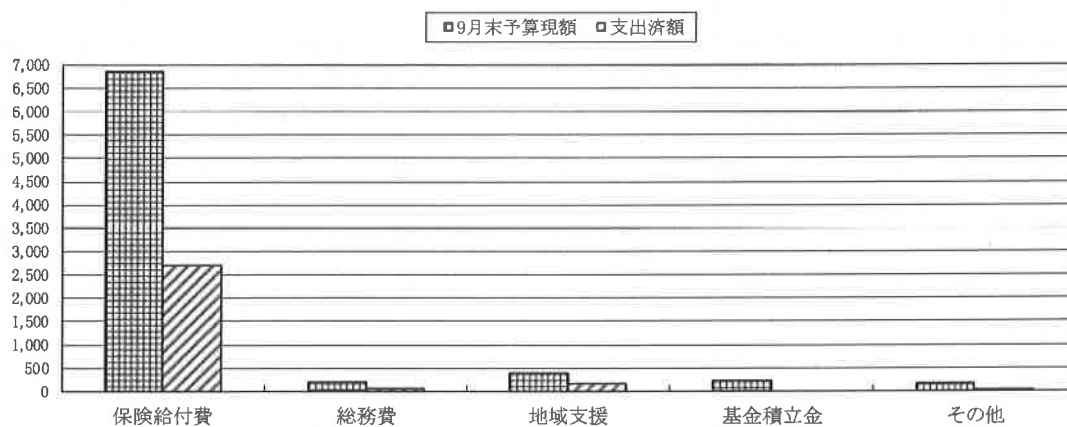
単位:百万円



	繰入金	支払基金	国庫支出金	都支出金	保険料	その他
9月末予算現額	1,367	1,918	1,763	1,087	1,343	379
収入済額	0	895	902	447	667	380

介護保険特別会計(歳出)

単位:百万円



	保険給付費	総務費	地域支援	基金積立金	その他
9月末予算現額	6,867	191	395	234	170
支出済額	2,687	75	150	0	2

第7表 後期高齢者医療特別会計執行状況

<歳入>

令和5年9月30日現在

(単位:千円、%)

款	当 予 算 額	初 額	補 正 額	9 月 末 予 算 現 額	収 入 済 額	予 算 比 較 額	収 入 率
1 後期高齢者 医療保険料	993,590		0	993,590	440,703	△ 552,887	44.4
2 使用料及び手数料	1		0	1	0	△ 1	0.0
3 国庫支出金	3,987		0	3,987	0	△ 3,987	0.0
4 繰入金	1,168,075		0	1,168,075	0	△ 1,168,075	0.0
5 繰越金	1,000		26,137	27,137	27,137	0	100.0
6 諸収入	86,347		0	86,347	24,090	△ 62,257	27.9
歳入合計	2,253,000		26,137	2,279,137	491,930	△ 1,787,207	21.6

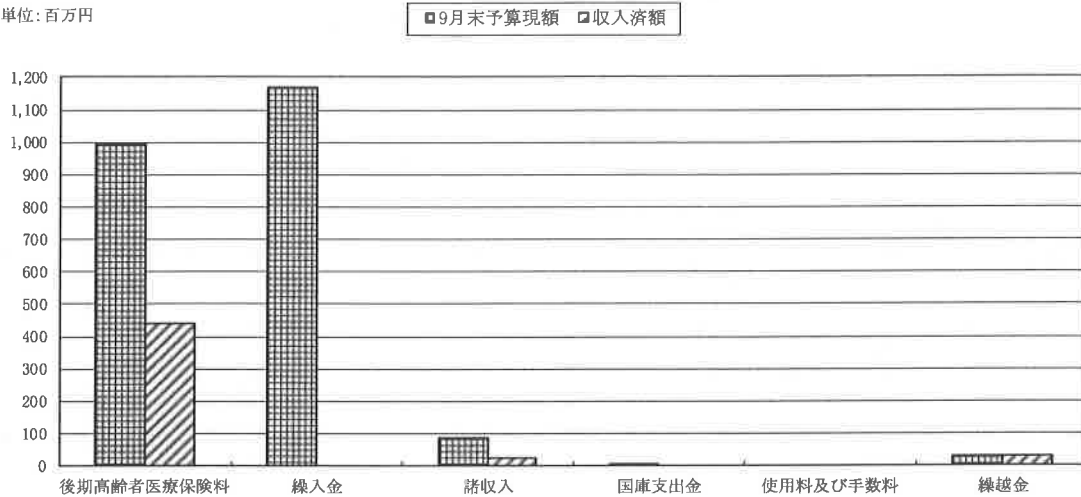
<歳出>

(単位:千円、%)

款	当 予 算 額	初 額	補 正 額 (充用額)	9 月 末 予 算 現 額	支 出 済 額	予 算 残 額	執 行 率
1 総務費	43,051		0	43,051	20,640	22,411	47.9
2 広域連合納付金	2,091,408		0	2,091,408	692,494	1,398,914	33.1
3 保険事業費	114,041		0	114,041	20,627	93,414	18.1
4 諸支出金	3,500		26,137	29,637	1,462	28,175	4.9
5 予備費	1,000		0	1,000	0	1,000	0.0
歳出合計	2,253,000		26,137	2,279,137	735,223	1,543,914	32.3

第8図 後期高齢者医療特別会計(歳入)


単位:百万円



	後期高齢者医療保険料	繰入金	諸収入	国庫支出金	使用料及び手数料	繰越金
9月末予算現額	994	1,168	86	4	0	27
収入済額	441	0	24	0	0	27

後期高齢者医療特別会計(歳出)

単位:百万円



	広域連合納付金	保険事業費	総務費	予備費	諸支出金
9月末予算現額	2,091	114	43	1	30
支出済額	692	21	21	0	1

令和5年度上半期 清瀬市下水道事業の業務状況

1 事業の概況

令和5年度の上半期の汚水処理の状況は、下水道使用料の算定基準となる有収水量は3,633,562立方メートルで、前年同期の3,740,190立方メートルに比べ、106,628立方メートル(2.9%)減少しました。

2 経理の状況

9月末現在の経理の状況は、収益的収支については、収入予定額の約8割を占める下水道使用料の調定額は463,707千円で、前年同期の491,892千円に比べ、28,185千円(5.7%)減少しました。一方、支出については、流域下水道管理費の荒川右岸東京流域下水道維持管理負担金85,341千円、総係費の公共下水道使用料徴収経費49,561千円、支払利息17,495千円が主な内容で、執行率は36.0%となっています。

資本的収支については、収入は受益者負担金13,935千円のみとなっており、一方、支出については、公共下水道建設改良費の工事請負費17,998千円、企業債償還金136,714千円が主な内容で、執行率は21.0%となっています。

第8表 下水道事業会計執行状況

(1) 収益的収支の状況

単位：千円

収入				支出			
区分	予定額	執行額	執行率	区分	予定額	執行額	執行率
営業収益	1,008,208	463,758	46.0%	営業費用	1,157,499	415,056	35.9%
下水道使用料	969,900	463,707	47.8%	管渠費	213,591	31,742	14.9%
雨水処理負担金	38,061	0	0.0%	流域下水道費	341,370	85,341	25.0%
その他営業収益	247	51	20.6%	総係費	142,326	68,157	47.9%
営業外収益	215,326	80,937	37.6%	減価償却費	459,632	229,816	50.0%
他会計負担金	23,134	0	0.0%	資産減耗費	580	0	0.0%
補助金	20,317	0	0.0%	営業外費用	43,936	17,495	39.8%
長期前受金戻入	161,875	80,937	50.0%	支払利息	33,936	17,495	51.6%
消費税及び地方消費税	10,000	0	0.0%	消費税及び地方消費税	10,000	0	0.0%
				特別損失	200	9	4.5%
				過年度損益修正損	200	9	4.5%
				予備費	1,000	0	0.0%
				予備費	1,000	0	0.0%
合計	1,223,534	544,695	44.5%	合計	1,202,635	432,560	36.0%

(2) 資本的収支の状況

単位：千円

収入				支出			
区分	予定額	執行額	執行率	区分	予定額	執行額	執行率
企業債	600,400	0	0.0%	建設改良費	820,783	94,971	11.6%
企業債	600,400	0	0.0%	公共下水道建設改良費	671,256	32,166	4.8%
他会計出資金	11,148	0	0.0%	流域下水道建設改良負担金	149,527	62,805	42.0%
他会計出資金	11,148	0	0.0%	企業債償還金	281,619	136,714	48.5%
国庫補助金	154,000	0	0.0%	企業債償還金	281,619	136,714	48.5%
国庫補助金	154,000	0	0.0%				
都補助金	10,450	0	0.0%				
都補助金	10,450	0	0.0%				
負担金等	6,028	13,935	231.2%				
受益者負担金	6,028	13,935	231.2%				
合計	782,026	13,935	1.8%	合計	1,102,402	231,685	21.0%

3. 地方債現在高

地方債は、道路や学校、下水道、市営住宅などの公共施設を建設するための財源にあてるため、市が国や東京都及び金融機関などから借りて、長期にわたって返済するものです。

このことは、各種の公共施設を後年にわたって広く市民の皆様にご利用いただくとともに、建設費等の返済の一部を次世代の市民に負担していただくという考えに基づいて借り入れるものです。

令和5年9月末現在の地方債の現在高は、一般会計が 20,937,567 千円、下水道事業会計が 3,501,313 円、総額 24,438,880 千円となっています。

なお、令和5年9月末現在の市民1人あたりの額、1世帯あたりの額及び前年度同時期との比較は次のようになっています。

(単位:円、%)

	令和5年度	令和4年度	増減額	増減率
市民1人あたり	315,099	316,842	△ 1,743	△ 0.6
市民1世帯あたり	637,024	645,403	△ 8,379	△ 1.3

※人口：74,579人（令和5年9月末）、74,729人（令和4年9月末）

世帯：36,890世帯（令和5年9月末）、36,686世帯（令和4年9月末）

なお、地方債現在高については第9表のとおりです。

第9表 市債の状況

(単位:千円)

会 計	令和4年度末 現在高 A	令和5年度 上半期発行額 B	令和5年度上半期元利償還金			令和5年度9月 現在高 (A+B-C)
			元金 C	利子 D	計 (C+D)	
一般会計	20,937,567	0	802,368	26,531	828,899	20,135,199
下水道事業 会計	3,501,313	0	136,714	17,495	154,209	3,364,599
合 計	24,438,880	0	939,082	44,026	983,108	23,499,798

4. 一時借入金

一時借入金は、歳出予算内の支出現金の一時的な不足を補うために調達される資金で、いわば資金繰りのために認められた調達手段です。

この借入限度額は、予算で定めなければならない、当該年度の歳入をもって返済しなければならないことから「収入」とはされません。

なお、令和5年4月から令和5年9月末までの上半期には、一時借入を行っておらず、9月末現在高は0円となっております。

5. 市有財産

市が所有している財産は、公有財産、物品、債権及び基金の4種類に分けられます。このうち公有財産とは、土地・建物をはじめ、工作物、地上権、有価証券等出資による権利などの財産をいいます。

令和5年9月末現在における主な市有財産の状況は、第10～12表のとおりです。

第10表 土地・建物の保有状況

(単位：㎡)

区 分	土 地	建 物
本 庁 舎	9,669.37	10,401.51
市民・健康・福祉センター等	38,500.18	22,923.32
学 校	202,418.95	82,636.41
公 園 ・ 緑 地	124,066.92	129.56
運 動 場 等	7,344.07	632.02
図 書 館	2,096.82	2,539.44
老 人 い こ い の 家	1,098.18	708.82
防 災 施 設	1,904.19	591.58
市 営 住 宅	13,473.38	7,214.09
社 会 教 育 施 設	30,512.21	15,974.99
保 育 園	7,034.95	3,796.49
市 営 駐 輪 場	133.44	8,218.68
自 転 車 置 場	0.00	84.12
そ の 他 施 設	1,471.09	145.77
普 通 財 産	11,770.82	0.00
合 計	451,494.57	155,996.80

第11表 貸付金の状況

(単位:千円)

令和4年度末 現在高 a	令和5年度(9月末まで) 貸付額 b	令和5年度(9月末まで) 返還金 c	令和5年度9月末現在 貸付残高 d=a+b-c
98,895	9,583	609	107,869

第12表 基金の状況

(単位:千円)

区 分	現 在 高
財 政 調 整 基 金	1,661,369
減 債 基 金	289,335
公 共 施 設 整 備 基 金	2,083,051
緑 地 保 全 基 金	88,046
社 会 福 祉 基 金	0
ふれあい福祉振興基金	0
教 育 基 金	57,655
まちづくり応援基金	15,926
新型コロナウイルス 感染症対策基金	0
国 保 運 営 基 金	4,836
介 護 給 付 費 準 備 基 金	748,905
合 計	4,949,123

※教育基金の現在高には、郷土博物館資料収集金 5,740 千円を含む

第2 令和4年度 決算状況

1. 一般会計

令和4年度決算は歳入 37,555,643 千円、歳出 35,177,224 千円で、歳入歳出差引額は 2,378,419 千円となりました。このうち、翌年度へ繰り越すべき財源が 37,779 千円あるため、実質収支額は 2,340,640 千円となっています。

令和4年度決算の対前年度増減率は、歳入 1.4%減、歳出 1.5%減となっています。

なお、詳細は第13表のとおりです。

2. 特別会計

(1) 国民健康保険事業特別会計

令和4年度決算は、歳入 8,240,349 千円、歳出 8,045,566 千円で、歳入歳出差引額は 194,783 千円となりました。

被保険者一人あたり費用は 520,622 円で、前年度より 14,817 円増えており、一般会計から 1,255,033 千円の繰入が行われました。

なお、詳細は第14表のとおりです。

(2) 駐車場事業特別会計

令和4年度決算は、歳入 90,111 千円、歳出 86,194 千円で、歳入歳出差引額は 3,917 千円となっています。

なお、詳細は第15表のとおりです。

(3) 介護保険特別会計

令和4年度決算は、歳入 7,677,056 千円、歳出 7,297,775 千円で、歳入歳出差引額は 379,281 千円となっています。

このうち、介護保険サービスの給付に充てられた額は 6,348,323 千円であり、令和4年度末現在の被保険者一人当りに換算した給付額は 290,794 円で、前年度より 1,788 円増えています。

なお、詳細は第16表のとおりです。

(4) 後期高齢者医療特別会計

令和4年度決算は、歳入 2,192,895 千円、歳出 2,165,759 千円で、歳入歳出差引額は 27,136 千円となっています。

なお、詳細は第17表のとおりです。

(5) 下水道事業会計

令和4年度決算は、収益的収入が 1,186,364 千円、支出が 1,010,473 千円、資本的収入が 813,919 千円、支出が 1,117,096 千円となりました。

また、令和4年度末の公共下水道整備面積は 884.23 ヘクタールで、整備率は 86.77% となっています。

なお、詳細は第18表のとおりです。

第13表 令和4年度一般会計決算
 <歳入>

(単位:千円、%)

款	当 予 算	初 額	補 正 額	最 終 予 算 額	収 入 済 額	予 算 比 較 額	収 入 率
1 市 税	9,344,413		0	9,344,413	9,965,386	620,973	106.6
2 地 方 譲 与 税	128,000		0	128,000	126,609	△ 1,391	98.9
3 利 子 割 交 付 金	11,000		0	11,000	16,899	5,899	153.6
4 配 当 割 交 付 金	80,000		0	80,000	89,891	9,891	112.4
5 株 式 等 譲 渡 所 得 割 交 付 金	91,000		0	91,000	68,966	△ 22,034	75.8
6 法 人 事 業 税 交 付 金	132,000		0	132,000	158,636	26,636	120.2
7 地 方 消 費 税 交 付 金	1,531,000		0	1,531,000	1,746,079	215,079	114.0
8 環 境 性 能 割 交 付 金	30,000		0	30,000	32,328	2,328	107.8
9 国 有 提 供 施 設 等 所 在 市 町 村 助 成 交 付 金	38,000		0	38,000	43,027	5,027	113.2
10 地 方 特 例 交 付 金	88,000		10,877	98,877	98,889	12	100.0
11 地 方 交 付 税	4,580,000		173,239	4,753,239	4,763,228	9,989	100.2
12 交 通 安 全 対 策 特 別 交 付 金	6,000		0	6,000	6,381	381	106.4
13 分 担 金 及 び 負 担 金	139,415		0	139,415	138,164	△ 1,251	99.1
14 使 用 料 及 び 手 数 料	412,208		0	412,208	379,598	△ 32,610	92.1
15 国 庫 支 出 金	7,509,910		1,808,205	9,318,115	8,704,124	△ 613,991	93.4
16 都 支 出 金	5,599,989		28,715	5,628,704	5,669,273	40,569	100.7
17 財 産 収 入	8,022		0	8,022	10,023	2,001	124.9
18 寄 附 金	5,201		16,235	21,436	19,641	△ 1,795	91.6
19 繰 入 金	1,422,025		682,936	2,104,961	1,545,911	△ 559,050	73.4
20 繰 越 金	679,801		1,719,557	2,399,358	2,402,358	3,000	100.1
21 諸 収 入	126,395		15,096	141,491	219,232	77,741	154.9
22 市 債	1,682,000		△ 108,000	1,574,000	1,351,000	△ 223,000	85.8
歳 入 合 計	33,644,379		4,346,860	37,991,239	37,555,643	△ 435,596	98.9

<歳出>

(単位:千円、%)

款	当 予 算	初 額	補 正 額 (充 用 額)	最 終 予 算 額	支 出 済 額	予 算 残 額	執 行 率
1 議 会 費	283,995		10,878	294,873	289,843	5,030	98.3
2 総 務 費	3,474,979		991,607	4,466,586	4,288,090	178,496	96.0
3 民 生 費	18,375,072		772,337	19,147,409	17,939,346	1,208,063	93.7
4 衛 生 費	3,388,905		589,251	3,978,156	3,468,855	509,301	87.2
5 労 働 費	6,739		0	6,739	6,335	404	94.0
6 農 林 業 費	78,881		19,219	98,100	92,366	5,734	94.2
7 商 工 費	186,845		238,850	425,695	366,817	58,878	86.2
8 土 木 費	1,854,945		290,959	2,145,904	1,561,690	584,214	72.8
9 消 防 費	1,087,004		△ 29,939	1,057,065	1,044,496	12,569	98.8
10 教 育 費	2,880,387		203,096	3,083,483	2,907,804	175,679	94.3
11 公 債 費	2,006,117		0	2,006,117	1,947,178	58,939	97.1
12 諸 支 出 金	510		1,263,904	1,264,414	1,264,404	10	100.0
13 予 備 費	20,000		△ 3,302	16,698	0	16,698	0.0
歳 出 合 計	33,644,379		4,346,860	37,991,239	35,177,224	2,814,015	92.6

第14表 令和4年度国民健康保険事業特別会計決算

<歳入>

(単位:千円、%)

款	当 予 算	初 額	補 正 額	最 終 予 算 額	収 入 済 額	予 算 比 較 額	収 入 率
1 国民健康保険税	1,342,080		△ 8,508	1,333,572	1,421,856	88,284	106.6
2 一部負担金	1		0	1	0	△ 1	0.0
3 国庫支出金	95		0	95	113	18	118.9
4 都支出金	5,387,733		146,308	5,534,041	5,445,884	△ 88,157	98.4
5 財産収入	1		0	1	0	△ 1	0.0
6 繰入金	1,265,985		8,508	1,274,493	1,255,033	△ 19,460	98.5
7 繰越金	1,000		109,485	110,485	110,484	△ 1	100.0
8 諸収入	11,105		0	11,105	6,979	△ 4,126	62.8
歳入合計	8,008,000		255,793	8,263,793	8,240,349	△ 23,444	99.7

<歳出>

(単位:千円、%)

款	当 予 算	初 額	補 正 額 (充用額)	最 終 予 算 額	支 出 済 額	予 算 残 額	執 行 率
1 総務費	180,397		0	180,397	171,055	9,342	94.8
2 保険給付費	5,279,580		146,308	5,425,888	5,249,786	176,102	96.8
3 国民健康保険事業費 納付金	2,412,926		0	2,412,926	2,412,923	3	100.0
5 保健事業費	122,590		0	122,590	98,961	23,635	80.7
6 基金積立金	1		0	1	0	1	0.0
7 諸支出金	10,500		109,485	119,985	112,841	7,144	94.0
8 予備費	2,000		0	2,000	0	2,000	0.0
歳出合計	8,008,000		255,793	8,263,793	8,045,566	218,227	97.4

第15表 令和4年度駐車場事業特別会計決算

<歳入>

(単位:千円、%)

款	当 予 算	初 額	補 正 額	最終予算額	収入済額	予算比較額	収入率
2 繰越金	1,000		11,112	12,112	12,111	△ 1	100.0
3 諸収入	78,000		0	78,000	78,000	0	100.0
歳入合計	79,000		11,112	90,112	90,111	△ 1	100.0

<歳出>

(単位:千円、%)

款	当 予 算	初 額	補 正 額 (充用額)	最終予算額	支出済額	予算残額	執行率
1 駐車場費	31,000		△ 10,241	20,759	17,238	3,521	83.0
3 予備費	1,000		△ 603	397	0	397	0.0
4 諸支出金	47,000		21,956	68,956	68,956	0	100.0
歳出合計	79,000		11,112	90,112	86,194	3,918	95.7

第16表 令和4年度介護保険特別会計決算

<歳入>

(単位:千円、%)

款	当 予 算	初 額	補 正 額	最終予算額	収入済額	予算比較額	収入率
1 保 険 料	1,287,686		2,300	1,289,986	1,398,830	108,844	108.4
2 国 庫 支 出 金	1,710,275		2,500	1,712,775	1,763,035	50,260	102.9
3 支 払 基 金 交 付 金	1,852,213		2,700	1,854,913	1,776,689	△ 78,224	95.8
4 都 支 出 金	1,027,957		5,205	1,033,162	978,836	△ 54,326	94.7
5 財 産 収 入	200		0	200	34	△ 166	16.9
6 繰 入 金	1,355,665		2,050	1,357,715	1,357,711	△ 4	100.0
7 諸 収 入	4		0	4	1,288	1,284	32,200.7
8 繰 越 金	6,000		394,632	400,632	400,633	1	100.0
9 使用料及び手数料	0		0	0	0	0	0.0
歳 入 合 計	7,240,000		409,387	7,649,387	7,677,056	27,669	100.4

<歳出>

(単位:千円、%)

款	当 予 算	初 額	補 正 額 (充用額)	最終予算額	支出済額	予算残額	執行率
1 総 務 費	214,076		0	214,076	165,314	48,762	77.2
2 保 険 給 付 費	6,633,357		0	6,633,357	6,348,323	285,034	95.7
3 地 域 支 援 事 業 費	381,867		10,800	392,667	377,515	15,152	96.1
5 基 金 積 立 金	200		233,303	233,503	233,338	165	99.9
7 諸 支 出 金	9,500		165,284	174,784	173,285	1,499	99.1
8 予 備 費	1,000		0	1,000	0	1,000	0.0
歳 出 合 計	7,240,000		409,387	7,649,387	7,297,775	351,612	95.4

第17表 令和4年度後期高齢者医療特別会計決算

<歳入>

(単位:千円、%)

款	当 予 算	初 額	補 正 額	最 終 予 算 額	収 入 済 額	予 算 比 較 額	収 入 率
1 後期高齢者医療保険料	985,024		0	985,024	976,607	△ 8,417	99.1
2 使用料及び手数料	1		0	1	0	△ 1	0.0
3 国庫支出金	3,861		0	3,861	8,580	4,719	222.2
4 繰入金	1,159,057		1,000	1,160,057	1,094,539	△ 65,518	94.4
5 繰越金	1,000		15,200	16,200	16,200	0	100.0
6 諸収入	87,057		0	87,057	96,969	9,912	111.4
歳入合計	2,236,000		16,200	2,252,200	2,192,895	△ 59,305	97.4

<歳出>

(単位:千円、%)

款	当 予 算	初 額	補 正 額 (充用額)	最 終 予 算 額	支 出 済 額	予 算 残 額	執 行 率
1 総務費	50,360		1,000	51,360	47,432	3,928	92.4
2 広域連合納付金	2,068,575		0	2,068,575	1,993,434	75,141	96.4
3 保険事業費	112,565		0	112,565	106,519	6,046	94.6
4 諸支出金	3,500		15,200	18,700	18,374	326	98.3
5 予備費	1,000		0	1,000	0	1,000	0.0
歳出合計	2,236,000		16,200	2,252,200	2,165,759	86,441	96.2

第18表 令和4年度下水道事業特別会計決算

収益の収入および支出

<収入>

(単位:千円、%)

項	当 予 算 額	初 額	補 正 額	最終 予算額	収入 済額	予算 比較額	収入 率
1 営業収益	992,624		0	992,624	1,000,125	7,501	100.8
2 営業外収益	217,150		0	217,150	186,239	△ 30,911	85.8
下水道事業収益	1,209,774		0	1,209,774	1,186,364	△ 23,410	98.1

<支出>

(単位:千円、%)

項	当 予 算 額	初 額	補 正 額 (充用額)	最終 予算額	支出 済額	予算 残額	執行 率
1 営業費用	1,051,678		3,300	1,054,978	979,464	75,514	92.8
2 営業外費用	42,050		0	42,050	30,985	11,065	73.7
3 特別損失	200		0	200	24	176	12.0
4 予備費	1,000		0	1,000	0	1,000	0.0
下水道事業費用	1,094,928		3,300	1,098,228	1,010,473	87,755	92.0

資本的収入および支出

<収入>

(単位:千円、%)

項	当 予 算 額	初 額	補 正 額	最終 予算額	収入 済額	予算 比較額	収入 率
1 企業債	714,600		0	714,600	596,700	△ 117,900	83.5
2 他会計出資金	11,916		0	11,916	11,942	26	100.2
5 国庫補助金	189,250		0	189,250	188,985	△ 265	99.9
6 都補助金	9,462		0	9,462	10,449	987	110.4
7 負担金等	6,370		0	6,370	5,843	△ 527	91.7
資本的収入	931,598		0	931,598	813,919	△ 117,679	87.4

<支出>

(単位:千円、%)

項	当 予 算 額	初 額	補 正 額 (充用額)	最終 予算額	支出 済額	予算 残額	執行 率
1 建設改良費	966,678		0	966,678	831,124	135,554	86.0
2 固定資産購入費	5,374		0	5,374	5,274	100	98.1
3 企業債償還金	280,718		0	280,718	280,698	20	100.0
資本的支出	1,252,770		0	1,252,770	1,117,096	135,674	89.2

む す び

以上で、令和5年度上半期の財政状況についての報告を終わります。

清瀬市では、厳しい財政状況を直視し、今後も収入面での安定的な財源確保に努めるとともに、支出面においても経費の節減を図り、健全な財政運営を心がけていきます。また、市民の皆様のご意見やご要望を市政に反映させ、積極的に各事業の充実・展開を図り、市民生活の安定とより住み良い環境を目指して努力してまいります。

これからも、市民の皆様の市政に対するより一層のご理解とご協力をお願いいたします。