

清瀬市告示第 232 号

令和 7 年度上半期（4 月～9 月）における清瀬市財政状況の公表について

地方自治法（昭和 22 年法律第 67 号）第 243 条の 3 第 1 項、清瀬市財政状況の公表に関する条例（昭和 39 年清瀬町条例第 17 号）及び地方公営企業法（昭和 27 年法律第 292 号）第 40 条の 2 の規定に基づき、令和 7 年 4 月 1 日から令和 7 年 9 月 30 日までの財政状況を次のとおり公表する。

令和 7 年 11 月 10 日

清瀬市長 澁谷 桂司

記

1 財政状況 別紙のとおり

はじめに

清瀬市は、財政状況について市民の皆様にご理解をいただき、市政運営にご協力をお願いするため、市の財政状況を毎年2回定例的に公表しています。

これは、地方自治法第243条の3第1項、清瀬市財政状況の公表に関する条例及び地方公営企業法第40条の2（昭和27年法律第292号）の規定に基づくものです。

今回は、令和7年度上半期（令和7年4月1日から令和7年9月30日まで）の財政運営の状況をご報告します。

第1 令和7年度 上半期財政運営状況

令和7年度当初予算（継続費通次繰越及び繰越明許費含む）では、一般会計の予算規模が、前年度に比べ17.0%増の40,965,796千円となりました。しかしながら、社会保障費や臨時財政対策債の償還金など義務的経費が依然として大きな財政負担となっており、市財政は引き続き厳しい状況にあります。

令和7年度予算の編成方針は次のとおりです。

- 1 徹底した事務事業の見直し、民間委託化の推進
（民間委託化や指定管理者制度の推進による人件費抑制など）
- 2 市有財産の貸付や売却等の積極的な活用などの財源の確保
- 3 シティプロモーションの推進
（市制施行55周年等を契機と捉え、市全体で機運醸成を図り、定住人口、交流人口の増加に向け「選ばれるまち」を目指す）
- 4 子育てが楽しいまちの実現
（清瀬市しあわせ未来センターを拠点とした妊娠から子育てまで切れ目ない支援）
- 5 ゼロカーボンシティの実現
（ゼロカーボンシティの実現に向けた施策展開）
- 6 自治体DXの推進
（DX推進による市民サービス及び職員の業務の生産性の向上）
- 7 公共施設の再編
（南部地域児童館等複合施設の整備、個別施設計画に基づく計画的な維持管理）

令和7年度は一般会計（継続費通次繰越及び繰越明許費含む）と特別会計（下水道事業会計を除く）を合わせ、総額 59,123,692 千円が当初予算として成立し、前年度比で見ると 11.5%増額となりました。

その後9月末までに3回の補正予算を組んだことにより、9月末現在の予算額は、一般会計と特別会計の合計で 61,214,197 千円となっています。

各種会計別予算額は第1表のとおりです。

第1表 令和7年度 会計別予算現額

会計別		当初予算額	補正予算額	9月 末 予算現額	前年度当初予算	対前年増減率
一 般 会 計		40,965,796	1,688,457	42,654,253	35,019,862	17.0
特別会計	国民健康保険事業	7,837,000	103,411	7,940,411	8,036,000	△ 2.5
	駐 車 場 事 業	73,000	15,275	88,275	73,000	0.0
	介 護 保 険	7,705,000	257,841	7,962,841	7,502,000	2.7
	後 期 高 齢 者 医 療	2,549,000	19,417	2,568,417	2,423,000	5.2
	特 別 会 計 計	18,164,000	395,944	18,559,944	18,006,000	0.9
合 計		59,129,796	2,084,401	61,214,197	53,025,862	11.5

1. 一般会計

一般会計は、市の大部分の行政に要する一般的な収支を経理するもので、福祉や教育、道路建設など市政の基本となる施策を執行するために必要な経費を計上した会計です。

一般会計の財源は、市税や地方交付税、国・都支出金、市債などで構成されています。

令和7年度の当初予算額は、前年度からの繰越明許費等を含め 40,965,796 千円で、前年度比で 17.0%の増となりました。

なお、予算重点項目は下記のとおりです。

- 安全で安心して暮らせるまちに
- にぎわいを創出し選ばれるまちに
- 地域の魅力を発信し愛されるまちに
- 子育てが楽しいと思えるまちに
- 子どもが生きる力・考える力を身に付けられるまちに
- 誰もが健康でいきいきと暮らせるまちに

その後、9月末までの3回の補正予算により、定額減税補足給付金（不足額給付）給付事業等が追加計上され、9月末現在の予算額は 42,654,253 千円となっています。

歳 入

令和7年9月末現在の予算現額は42,654,253千円で、歳入内訳は第2表のとおりです。

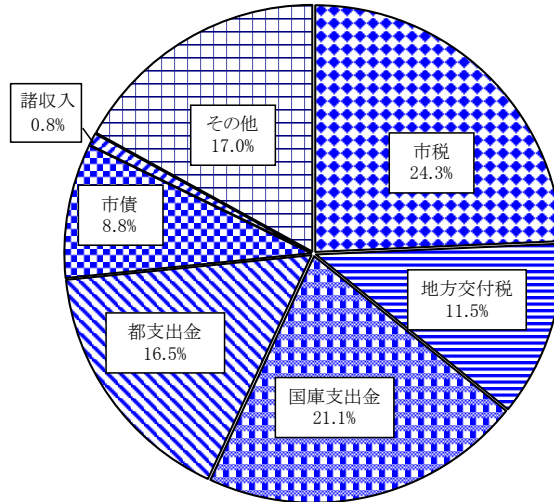
また、予算現額に対する9月末現在の収入済額は16,971,657千円で、収入率は39.8%となっています。

なお、一般会計歳入予算構成比は第1図、収入状況等は第2図及び第2表のとおりです。

(単位:百万円, %)

款	金 額	構 成 比
市 税	10,345	24.3
地 方 交 付 税	4,893	11.5
国 庫 支 出 金	8,979	21.1
都 支 出 金	7,031	16.5
諸 収 入	3,751	8.8
市 債	343	0.8
そ の 他	7,312	17.0
合 計	42,654	100.0

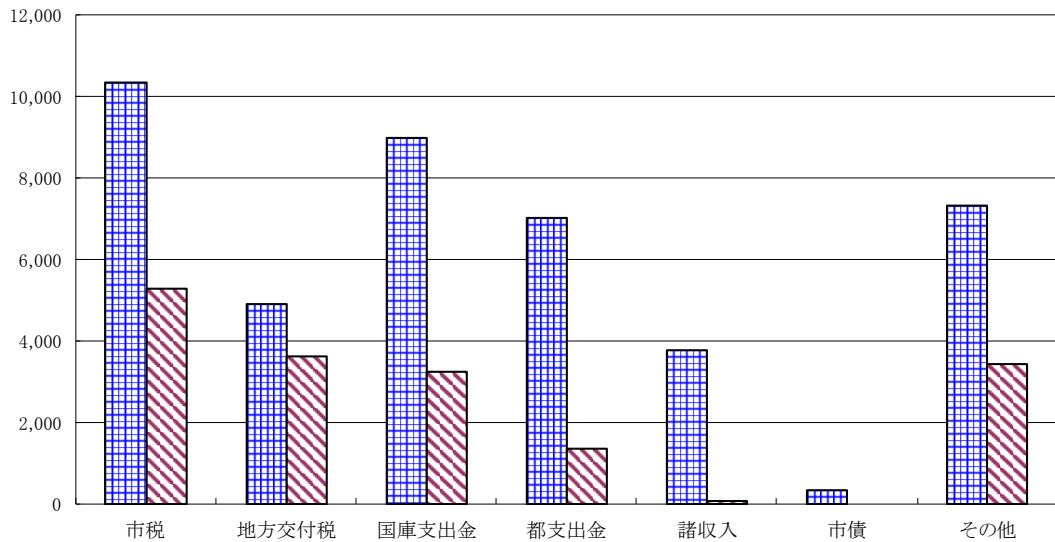
第1図 令和7年度一般会計歳入予算構成比



第2図 歳入予算の状況

単位:百万円

■9月末予算現額 ■収入済額



	市 税	地方交付税	国庫支出金	都 支 出 金	諸 収 入	市 債	そ の 他
9月 末 予 算 現 額	10,345	4,893	8,979	7,031	3,751	343	7,312
収 入 済 額	5,277	3,600	3,241	1,351	73	0	3,430

第2表 歳入予算額及び収入済額

令和7年9月30日現在

(単位:千円、%)

款	当 予 算 初 額	補 正 額	9 月 末 予 算 現 額	収 入 済 額	予 算 比 較 額	収 入 率
1 市 税	10,344,703	0	10,344,703	5,277,487	△ 5,067,216	51.0
2 地 方 譲 与 税	119,000	0	119,000	35,822	△ 83,178	30.1
3 利 子 割 交 付 金	59,000	0	59,000	17,539	△ 41,461	29.7
4 配 当 割 交 付 金	146,000	0	146,000	29,271	△ 116,729	20.0
5 株式等譲渡所得割交付金	178,000	0	178,000	0	△ 178,000	0.0
6 法 人 事 業 税 交 付 金	232,000	0	232,000	137,180	△ 94,820	59.1
7 地 方 消 費 税 交 付 金	1,895,000	0	1,895,000	1,133,456	△ 761,544	59.8
8 環 境 性 能 割 交 付 金	46,000	0	46,000	6,147	△ 39,853	13.4
9 国有提供施設等所在 市町村助成交付金	42,000	0	42,000	0	△ 42,000	0.0
10 地 方 特 例 交 付 金	88,000	△ 7,181	80,819	80,819	0	100.0
11 地 方 交 付 税	4,890,000	3,267	4,893,267	3,600,029	△ 1,293,238	73.6
12 交 通 安 全 対 策 特 別 交 付 金	6,000	0	6,000	3,507	△ 2,493	58.5
13 分 担 金 及 び 負 担 金	111,858	△ 55,537	56,321	43,601	△ 12,720	77.4
14 使 用 料 及 び 手 数 料	353,465	0	353,465	197,723	△ 155,742	55.9
15 国 庫 支 出 金	8,495,714	483,164	8,978,878	3,241,461	△ 5,737,417	36.1
16 都 支 出 金	6,856,014	175,476	7,031,490	1,350,659	△ 5,680,831	19.2
17 財 産 収 入	945,805	0	945,805	318,415	△ 627,390	33.7
18 寄 附 金	32,601	0	32,601	13,515	△ 19,086	41.5
19 繰 入 金	1,458,844	248,459	1,707,303	0	△ 1,707,303	0.0
20 繰 越 金	534,747	877,575	1,412,322	1,412,323	1	100.0
21 諸 収 入	343,045	234	343,279	72,703	△ 270,576	21.2
22 市 債	3,788,000	△ 37,000	3,751,000	0	△ 3,751,000	0.0
歳 入 合 計	40,965,796	1,688,457	42,654,253	16,971,657	△ 25,682,596	39.8

歳 出

令和7年9月末現在の予算現額は42,654,253千円で、歳出内訳は第3表のとおりです。

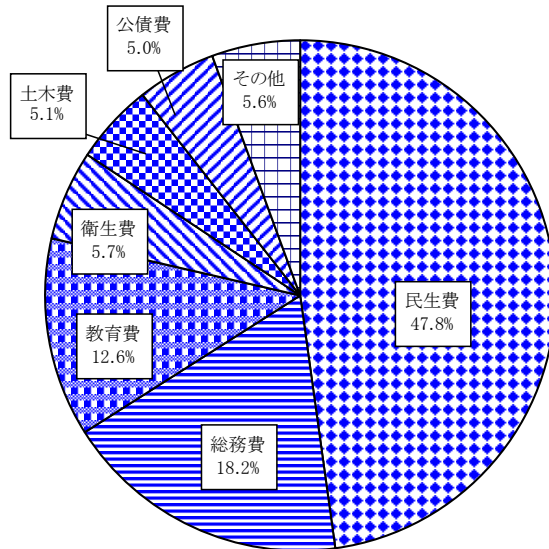
また、令和7年9月末現在の支出済額は13,974,590千円で、執行率は32.8%となっています。

なお、一般会計歳出予算構成比は第3図、収入状況等は第4図及び第3表のとおりです。

(単位:百万円, %)

款	金 額	構 成 比
民 生 費	20,400	47.8
総 務 費	7,750	18.2
教 育 費	5,377	12.6
衛 生 費	2,416	5.7
土 木 費	2,155	5.1
公 債 費	2,145	5.0
そ の 他	2,411	5.6
合 計	42,654	100.0

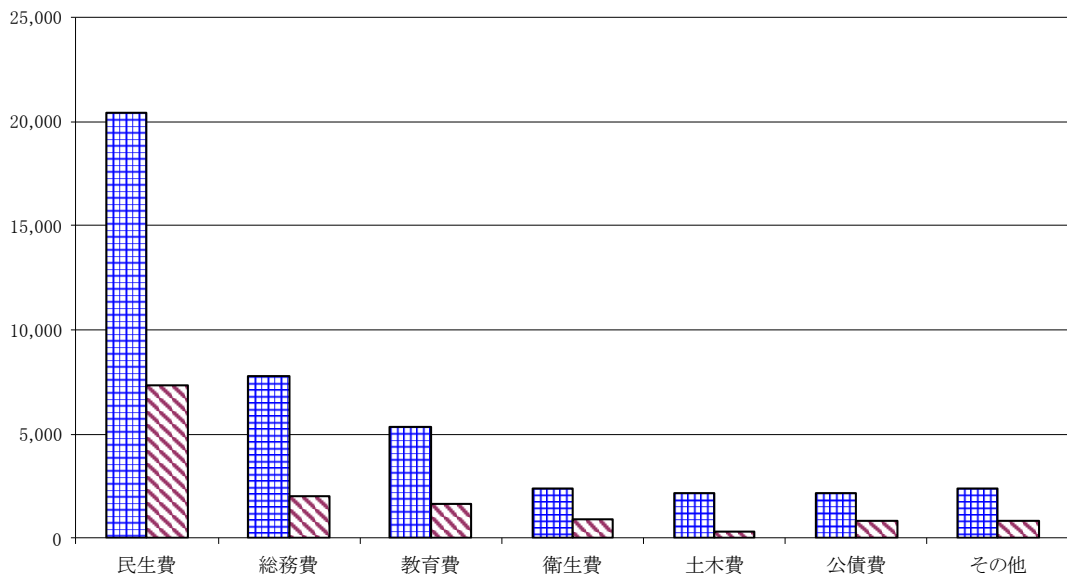
第3図 令和7年度一般会計歳出予算構成比



第4図 歳出予算の状況

単位:百万円

■9月末予算現額 ■支出済額



	民 生 費	総 務 費	教 育 費	衛 生 費	土 木 費	公 債 費	そ の 他
9 月 末 予 算 現 額	20,400	7,750	5,377	2,416	2,155	2,145	2,411
支 出 済 額	7,346	2,048	1,639	913	314	874	841

第3表 歳出予算額及び支出済額

令和7年9月30日現在

(単位:千円、%)

款	当 予 算 額	補 正 額 (充 用 額)	9 月 末 予 算 現 額	支 出 済 額	予 算 残 額	執 行 率
1 議 会 費	302,008	0	302,008	162,129	139,879	53.7
2 総 務 費	7,234,835	515,226	7,750,061	2,047,728	5,702,333	26.4
3 民 生 費	19,980,946	419,407	20,400,353	7,345,658	13,054,695	36.0
4 衛 生 費	2,409,843	6,182	2,416,025	913,131	1,502,894	37.8
5 労 働 費	4,542	0	4,542	1,426	3,116	31.4
6 農 林 業 費	121,761	10,300	132,061	62,215	69,846	47.1
7 商 工 費	140,462	46,750	187,212	118,478	68,734	63.3
8 土 木 費	2,144,952	10,012	2,154,964	314,261	1,840,703	14.6
9 消 防 費	1,124,820	0	1,124,820	496,623	628,197	44.2
10 教 育 費	5,335,145	42,292	5,377,437	1,639,152	3,738,285	30.5
11 公 債 費	2,145,212	0	2,145,212	873,789	1,271,423	40.7
12 諸 支 出 金	1,270	638,288	639,558	0	639,558	0.0
13 予 備 費	20,000	0	20,000	0	20,000	0.0
歳 出 合 計	40,965,796	1,688,457	42,654,253	13,974,590	28,679,663	32.8

2. 特別会計

特別会計とは、特定の事業の資金を一般会計と区分して経理するために設けられる会計で、経理の内容を明確にし、行政の効率的運営を図るものです。

清瀬市の特別会計は、国民健康保険事業、下水道事業、駐車場事業、介護保険、後期高齢者医療があります。

(1) 国民健康保険事業特別会計

国民健康保険は、医療費の負担を軽減するために、保険加入者が保険料を出し合い、病気やけがをした時の医療費に充てるという相互扶助を目的としています。

現在、会社等の各種保険に加入していない人は、国民健康保険に加入しなければなりません。

令和7年9月末現在の予算現額は7,940,411千円で、収入済額は2,686,253千円（収入率33.8%）、支出済額は2,819,659千円（執行率35.5%）となっていますが、高齢社会への移行や医療費の増加等により、国民健康保険の運営が非常に厳しいものとなっており、繰入金予算額は1,168,052千円となっています。

なお、執行状況は第4表及び第5図のとおりです。

(2) 駐車場事業特別会計

市の表玄関として清瀬駅周辺の機能整備、商業の活性化並びに商業地域の形成には駐車場の整備が重要であり、地域経済の振興に資するため、この特別会計は平成7年度に設置されました。

令和7年9月末現在の予算現額は88,275千円で、収入済額は8,594千円（収入率9.7%）、支出済額は10,230千円（執行率11.6%）となっています。

なお、執行状況は第5表及び第6図のとおりです。

(3) 介護保険特別会計

疾病等により要介護状態となった市民が、その能力に応じ自立した日常生活を営むことができるよう、必要な保健医療サービス及び福祉サービスに係る給付を行うため設けられた介護保険制度の実施に伴い、介護保険法第3条の規定に基づき、平成12年度に設置した特別会計です。

令和7年9月末現在の予算現額は7,962,841千円で、収入済額は3,261,527千円（収入率41.0%）、支出済額は3,196,807千円（執行率40.1%）となっています。

なお、執行状況は第6表及び第7図のとおりです。

(4) 後期高齢者医療特別会計

病気に罹る確率が高まってくる 75 歳以上の市民を対象とした医療制度で、国民皆保険を維持するために国民健康保険から独立したものです。持続可能な保険のシステムを作るため、財源のうち 5 割が公費、4 割が現役世代からの財政支援となっており、社会全体で高齢者を支える仕組みとなっています。この特別会計は、平成 20 年度に設置されました。

令和 7 年 9 月末現在の予算現額は 2,568,417 千円で、収入済額は 534,089 千円（収入 20.8%）、支出済額は 796,879 千円（執行率 31.0%）となっています。

なお、執行状況は第 7 表及び第 8 図のとおりです。

(5) 下水道事業会計

清瀬市では、市民の皆様に快適な生活を営んでいただくため、公共下水道の普及促進を図っています。平成 30 年度より公営企業会計へ移行しました。財政状況等については、19 ページに記載のとおりです。

第4表 国民健康保険事業特別会計執行状況

<歳入>

令和7年9月30日現在

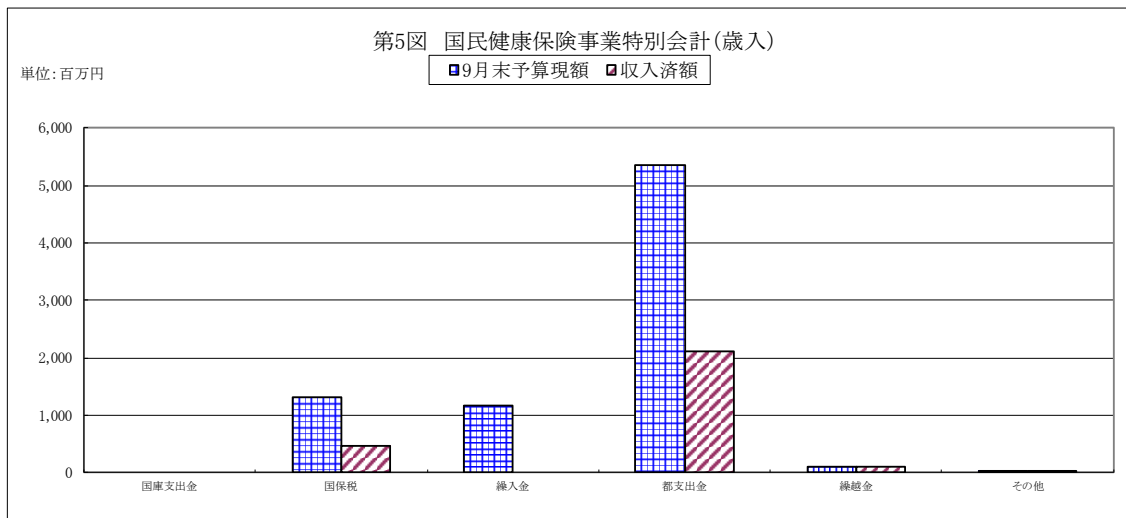
(単位:千円、%)

款	当 予 算	初 額	補 正 額	9 月 末 予 算 現 額	収 入 済 額	予 算 比 較 額	収 入 率
1 国民健康保険税	1,310,217		0	1,310,217	461,145	△ 849,072	35.2
2 一部負担金	1		0	1	0	△ 1	0.0
3 国庫支出金	100		0	100	0	△ 100	0.0
4 都支出金	5,348,123		0	5,348,123	2,116,821	△ 3,231,302	39.6
5 財産収入	1		0	1	0	△ 1	0.0
6 繰入金	1,168,052		0	1,168,052	0	△ 1,168,052	0.0
7 繰越金	1,000		103,411	104,411	104,410	△ 1	100.0
8 諸収入	9,506		0	9,506	3,877	△ 5,629	40.8
歳入合計	7,837,000		103,411	7,940,411	2,686,253	△ 5,254,158	33.8

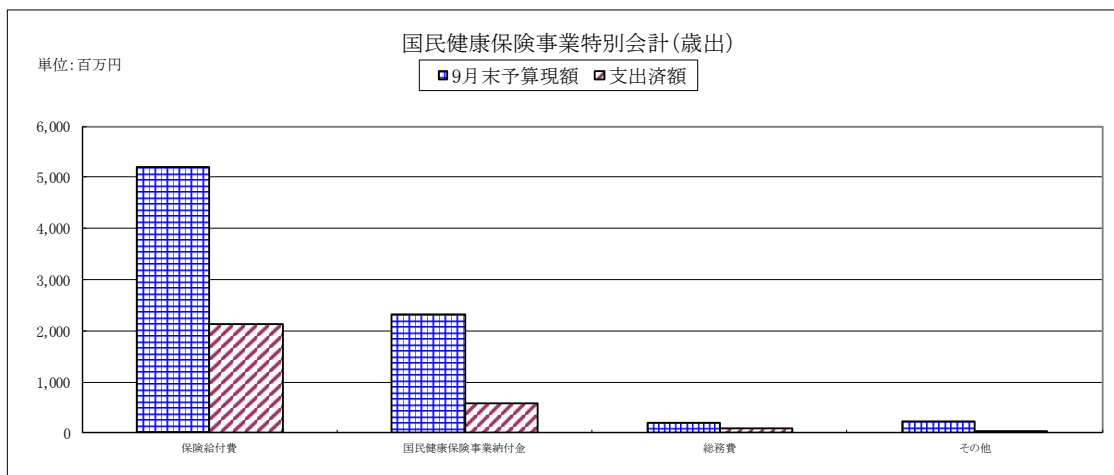
<歳出>

(単位:千円、%)

款	当 予 算	初 額	補 正 額 (充用額)	9 月 末 予 算 現 額	支 出 済 額	予 算 残 額	執 行 率
1 総務費	188,539		0	188,539	82,795	105,744	43.9
2 保険給付費	5,202,995		0	5,202,995	2,133,298	3,069,697	41.0
3 国民健康保険事業 納付金	2,313,850		0	2,313,850	578,462	1,735,388	25.0
5 保健事業費	118,615		0	118,615	18,712	99,903	15.8
6 基金積立金	1		0	1	0	1	0.0
7 諸支出金	11,000		103,411	114,411	6,392	108,019	5.6
8 予備費	2,000		0	2,000	0	2,000	0.0
歳出合計	7,837,000		103,411	7,940,411	2,819,659	5,120,752	35.5



	国庫支出金	国保税	繰入金	都支出金	繰越金	その他
9月末予算現額	0	1,310	1,168	5,348	104	10
収入済額	0	461	0	2,117	104	4



	保険給付費	国民健康保険事業納付金	総務費	その他
9月末予算現額	5,203	2,314	189	234
支出済額	2,133	578	83	25

第5表 駐車場事業特別会計執行状況

<歳入>

令和7年9月30日現在

(単位:千円、%)

款	当 予 算	初 額	補 正 額	9 月 末 予 算 現 額	収 入 済 額	予 算 比 較 額	収 入 率
2 繰越金		1,000	15,275	16,275	8,594	△ 7,681	52.8
3 諸収入		72,000	0	72,000	0	△ 72,000	0.0
歳入合計		73,000	15,275	88,275	8,594	△ 79,681	9.7

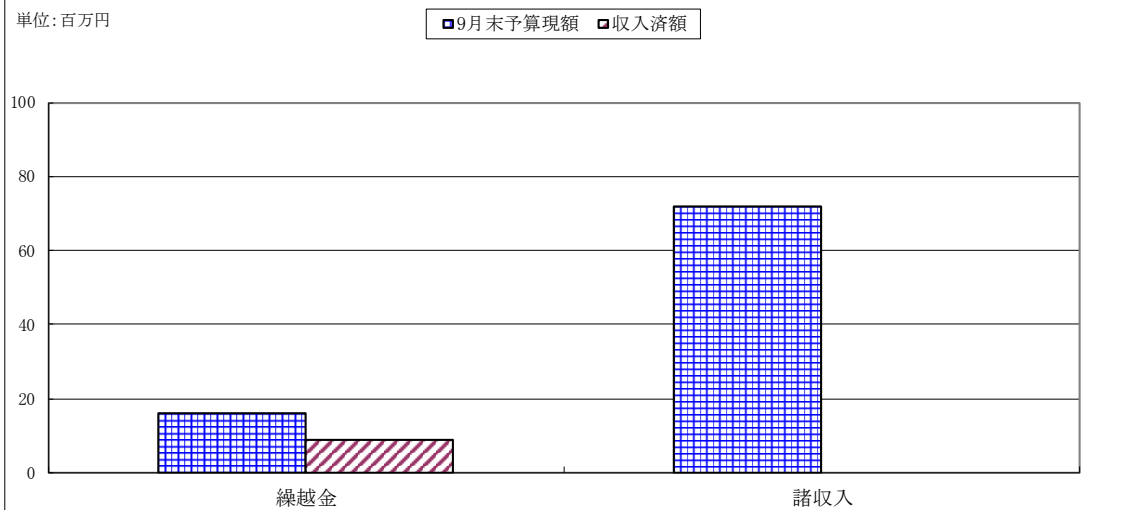
<歳出>

(単位:千円、%)

款	当 予 算	初 額	補 正 額 (充用額)	9 月 末 予 算 現 額	支 出 済 額	予 算 残 額	執 行 率
1 駐車場費		44,173	0	44,173	10,230	33,943	23.2
3 予備費		1,000	0	1,000	0	1,000	0.0
4 諸支出金		27,827	15,275	43,102	0	43,102	0.0
歳出合計		73,000	15,275	88,275	10,230	78,045	11.6

第6図 駐車場事業特別会計(歳入)

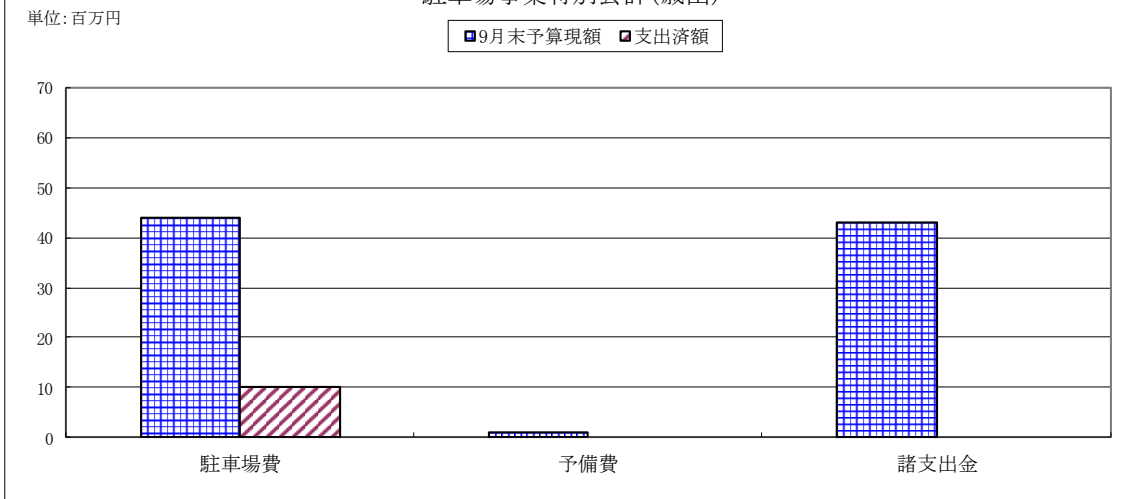
単位: 百万円



	繰越金	諸収入
9月末予算現額	16	72
収入済額	9	0

駐車場事業特別会計(歳出)

単位: 百万円



	駐車場費	予備費	諸支出金
9月末予算現額	44	1	43
支出済額	10	0	0

第6表 介護保険特別会計執行状況

<歳入>

令和7年9月30日現在

(単位:千円、%)

款	当 予 算	初 額	補 正 額	9 月 末 予 算 現 額	収 入 済 額	予 算 比 較 額	収 入 率
1 保 険 料	1,386,000		0	1,386,000	695,868	△ 690,132	50.2
2 国 庫 支 出 金	1,867,016		0	1,867,016	949,475	△ 917,541	50.9
3 支 払 基 金 交 付 金	1,980,833		6,607	1,987,440	920,402	△ 1,067,038	46.3
4 都 支 出 金	1,100,760		3,055	1,103,815	443,541	△ 660,274	40.2
5 財 産 収 入	1,000		0	1,000	0	△ 1,000	0.0
6 繰 入 金	1,363,287		2,566	1,365,853	0	△ 1,365,853	0.0
7 諸 収 入	103		0	103	627	524	608.7
8 繰 越 金	6,000		245,613	251,613	251,614	1	100.0
9 使用料及び手数料	1		0	1	0	△ 1	0.0
歳 入 合 計	7,705,000		257,841	7,962,841	3,261,527	△ 4,701,314	41.0

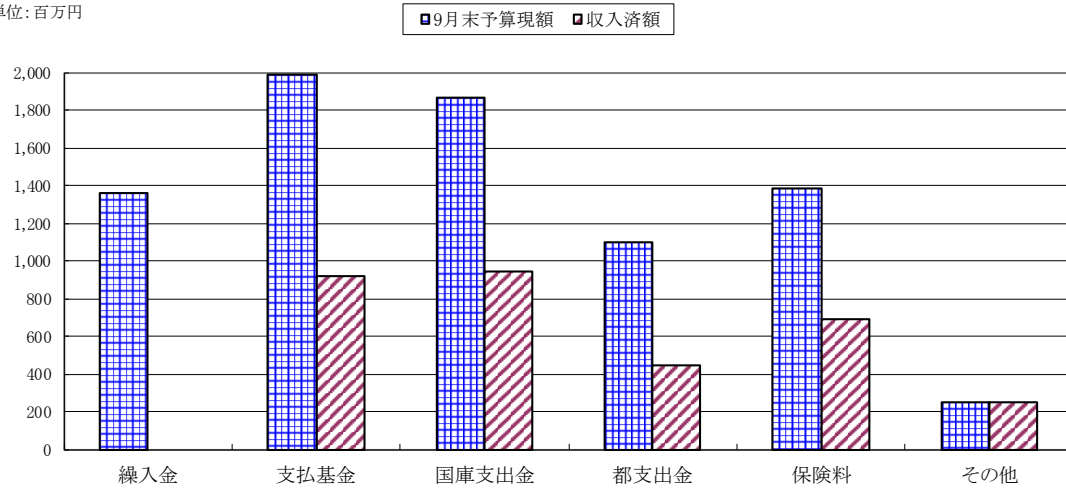
<歳出>

(単位:千円、%)

款	当 予 算	初 額	補 正 額 (充 用 額)	9 月 末 予 算 現 額	支 出 済 額	予 算 残 額	執 行 率
1 総 務 費	194,200		0	194,200	81,430	112,770	41.9
2 保 険 給 付 費	7,054,933		0	7,054,933	2,933,102	4,121,831	41.6
3 地 域 支 援 事 業 費	447,867		0	447,867	180,794	267,073	40.4
5 基 金 積 立 金	1,000		138,821	139,821	0	139,821	0.0
7 諸 支 出 金	6,000		119,020	125,020	1,481	123,539	1.2
8 予 備 費	1,000		0	1,000	0	1,000	0.0
歳 出 合 計	7,705,000		257,841	7,962,841	3,196,807	4,766,034	40.1

第7図 介護保険特別会計(歳入)

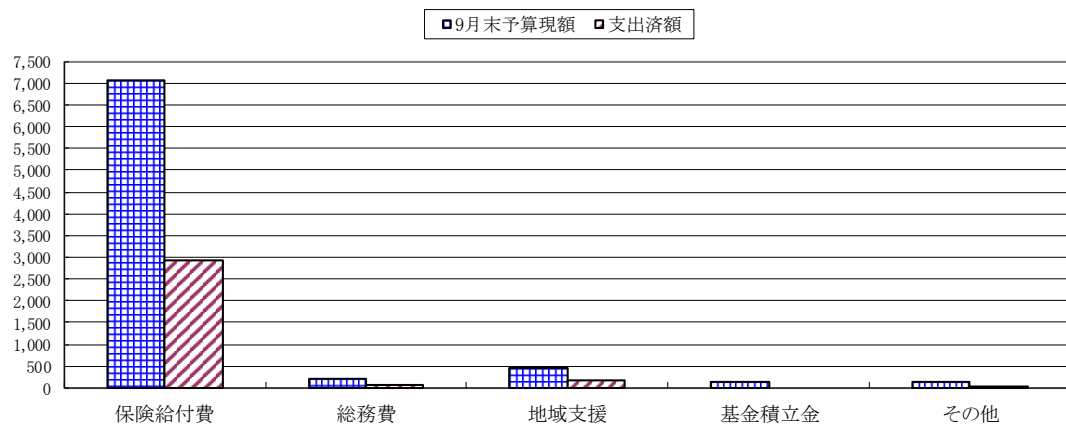
単位: 百万円



	繰入金	支払基金	国庫支出金	都支出金	保険料	その他
9月末予算現額	1,366	1,987	1,867	1,104	1,386	253
収入済額	0	920	949	444	696	252

介護保険特別会計(歳出)

単位: 百万円



	保険給付費	総務費	地域支援	基金積立金	その他
9月末予算現額	7,055	194	448	140	126
支出済額	2,933	81	181	0	1

第7表 後期高齢者医療特別会計執行状況

<歳入>

令和7年9月30日現在

(単位:千円、%)

款	当 予 算	初 額	補 正 額	9 月 末 予 算 現 額	収 入 済 額	予 算 比 較 額	収 入 率
1 後期高齢者 医療保険料	1,212,958		0	1,212,958	489,153	△ 723,805	40.3
2 使用料及び手数料	1		0	1	0	△ 1	0.0
3 国庫支出金	4,585		0	4,585	0	△ 4,585	0.0
4 繰入金	1,239,274		0	1,239,274	0	△ 1,239,274	0.0
5 繰越金	1,000		19,417	20,417	20,417	0	100.0
6 諸収入	91,182		0	91,182	24,519	△ 66,663	26.9
歳入合計	2,549,000		19,417	2,568,417	534,089	△ 2,034,328	20.8

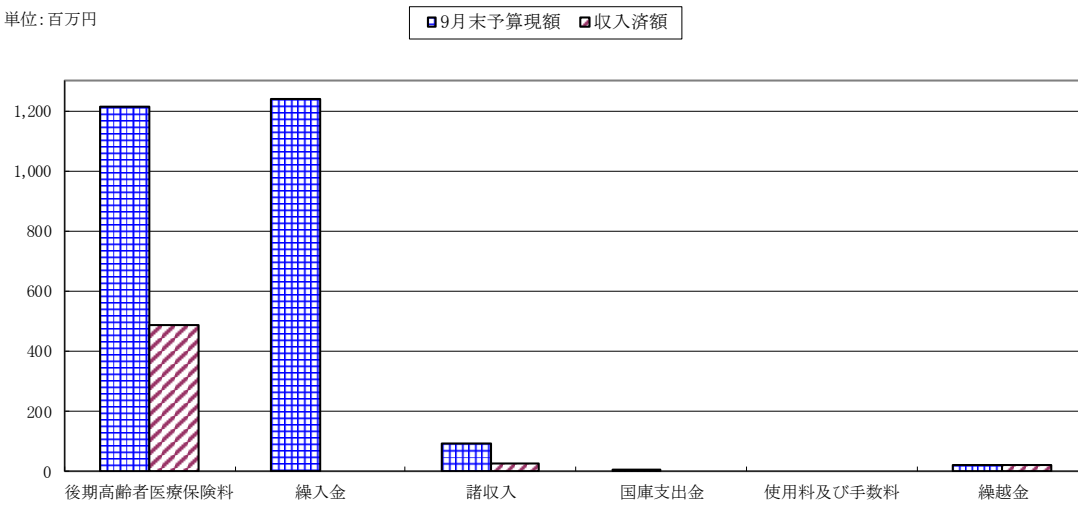
<歳出>

(単位:千円、%)

款	当 予 算	初 額	補 正 額 (充用額)	9 月 末 予 算 現 額	支 出 済 額	予 算 残 額	執 行 率
1 総務費	53,756		0	53,756	24,945	28,811	46.4
2 広域連合納付金	2,368,371		0	2,368,371	745,644	1,622,727	31.5
3 保険事業費	122,173		0	122,173	24,985	97,188	20.5
4 諸支出金	3,700		19,417	23,117	1,305	21,812	5.6
5 予備費	1,000		0	1,000	0	1,000	0.0
歳出合計	2,549,000		19,417	2,568,417	796,879	1,771,538	31.0

第8図 後期高齢者医療特別会計(歳入)

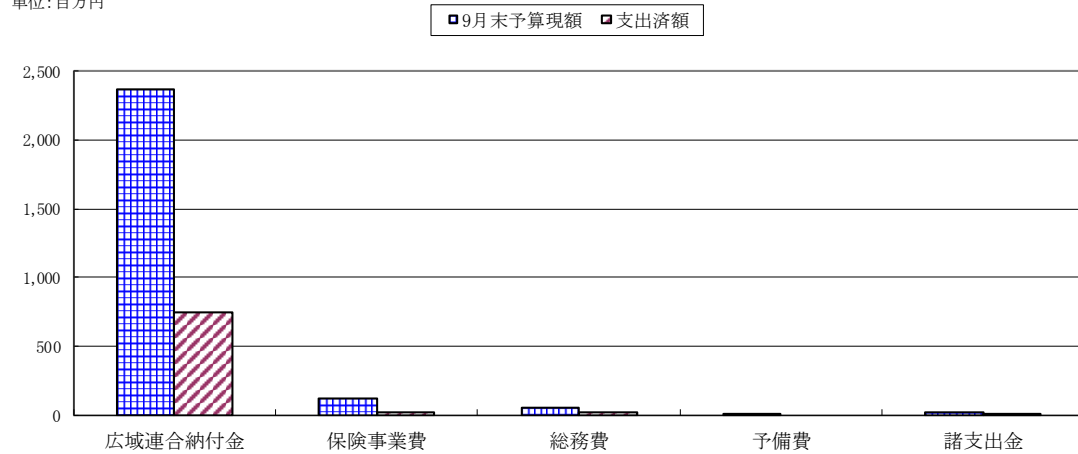
単位: 百万円



	後期高齢者医療保険料	繰入金	諸収入	国庫支出金	使用料及び手数料	繰越金
9 月 末 予 算 現 額	1,213	1,239	91	5	0	20
収 入 済 額	489	0	25	0	0	20

後期高齢者医療特別会計(歳出)

単位: 百万円



	広域連合納付金	保険事業費	総務費	予備費	諸支出金
9 月 末 予 算 現 額	2,368	122	54	1	23
支 出 済 額	746	25	25	0	1

令和7年度上半期 清瀬市下水道事業の業務状況

1 事業の概況

令和7年度の上半期の汚水処理の状況は、下水道使用料の算定基準となる有収水量は3,626,024立方メートルで、前年同期の3,616,407立方メートルに比べ、9,617立方メートル(0.3%)増加しました。

2 経理の状況

9月末現在の経理の状況は、収益的収支については、収入予定額の約7割を占める下水道使用料の調定額は459,782千円で、前年同期の458,377千円に比べ、1,405千円(0.3%)増加しました。一方、支出については、流域下水道費の荒川右岸東京流域下水道維持管理負担金79,615千円、総係費の公共下水道使用料徴収経費51,306千円、支払利息24,326千円が主な内容で、執行率は34.1%となっています。

資本的収支については、収入は受益者負担金2,647千円のみとなっており、一方、支出については、公共下水道建設改良費の工事請負費9,791千円、企業債償還金134,799千円が主な内容で、執行率は34.4%となっています。

第8表 下水道事業会計執行状況

(1) 収益的収支の状況

単位：千円

収入				支出			
区分	予定額	執行額	執行率	区分	予定額	執行額	執行率
営業収益	1,068,333	459,933	43.1%	営業費用	1,232,986	423,253	34.3%
下水道使用料	936,471	459,782	49.1%	管渠費	212,384	13,363	6.3%
雨水処理負担金	131,442	0	0.0%	流域下水道費	344,025	79,615	23.1%
その他営業収益	420	151	36.0%	総係費	150,381	67,488	44.9%
営業外収益	229,507	83,872	36.5%	減価償却費	525,573	262,787	50.0%
他会計負担金	32,106	0	0.0%	資産減耗費	623	0	0.0%
補助金	19,964	0	0.0%	営業外費用	78,924	24,326	30.8%
長期前受金戻入	167,437	83,719	50.0%	支払利息	62,506	24,326	38.9%
雑収益	0	153	-	消費税及び地方消費税	16,418	0	0.0%
消費税及び地方消費税	10,000	0	0.0%	特別損失	200	20	10.0%
				過年度損益修正損	200	20	10.0%
				予備費	1,000	0	0.0%
				予備費	1,000	0	0.0%
合計	1,297,840	543,805	41.9%	合計	1,313,110	447,599	34.1%

(2) 資本的収支の状況

単位：千円

収入				支出			
区分	予定額	執行額	執行率	区分	予定額	執行額	執行率
企業債	269,970	0	0.0%	建設改良費	328,975	62,010	18.8%
企業債	269,970	0	0.0%	公共下水道建設改良費	269,043	34,227	12.7%
他会計出資金	11,886	0	0.0%	流域下水道建設改良負担金	59,932	27,783	46.4%
他会計出資金	11,886	0	0.0%	企業債償還金	290,634	134,799	46.4%
国庫補助金	8,250	0	0.0%	企業債償還金	290,634	134,799	46.4%
国庫補助金	8,250	0	0.0%	建設改良費(繰越分)	30,000	26,848	89.5%
都補助金	4,500	0	0.0%	公共下水道建設改良費	30,000	26,848	89.5%
都補助金	4,500	0	0.0%				
負担金等	8,206	2,647	32.3%				
受益者負担金	8,206	2,647	32.3%				
合計	302,812	2,647	0.9%	合計	649,609	223,657	34.4%

3. 地方債現在高

地方債は、道路や学校、下水道、市営住宅などの公共施設を建設するための財源にあてるため、市が国や東京都及び金融機関などから借りて、長期にわたって返済するものです。

このことは、各種の公共施設を後年にわたって広く市民の皆様にご利用いただくとともに、建設費等の返済の一部を次世代の市民に負担していただくという考えに基づいて借り入れるものです。

令和7年9月末現在の地方債の現在高は、一般会計が 18,561,891 千円、下水道事業会計が 3,972,797 円、総額 22,534,688 千円となっています。

なお、令和7年9月末現在での市民1人あたりの額、1世帯あたりの額及び前年度同時期との比較は次のようになっています。

	令和7年度	令和6年度	増減額	増減率
市民1人あたり	298,035	304,065	△ 6,030	△ 2.0
市民1世帯あたり	591,617	609,088	△ 17,471	△ 2.9

※人口：75,611 人（令和7年9月末）、74,958 人（令和6年9月末）

世帯：38,090 世帯（令和7年9月末）、37,420 世帯（令和6年9月末）

なお、地方債現在高については第9表のとおりです。

第9表 市債の状況

会 計	令和6年度末 現在高 A	令和7年度 上半期発行額 B	令和7年度上半期元利償還金			令和7年度9月 現在高 (A+B-C)
			元金 C	利子 D	計 (C+D)	
一般会計	19,403,574	0	841,683	32,106	873,789	18,561,891
下水道事業 会 計	4,107,596	0	134,799	24,326	159,125	3,972,797
合 計	23,511,170	0	976,482	56,432	1,032,914	22,534,688

(単位:千円)

4. 一時借入金

一時借入金は、歳出予算内の支出現金の一時的な不足を補うために調達される資金で、いわば資金繰りのために認められた調達手段です。

この借入限度額は、予算で定めなければならない、当該年度の歳入をもって返済しなければならないことから「収入」とはされません。

なお、令和7年4月から令和7年9月末までの上半期には、一時借入を行っておらず、9月末現在高は0円となっております。

5. 市有財産

市が所有している財産は、公有財産、物品、債権及び基金の4種類に分けられます。このうち公有財産とは、土地・建物をはじめ、工作物、地上権、有価証券等出資による権利などの財産をいいます。

令和7年9月末現在における主な市有財産の状況は、第10～12表のとおりです。

第10表 土地・建物の保有状況

(単位：㎡)

区 分	土 地	建 物
本 庁 舎	9,369.54	10,401.51
市民・健康・福祉センター等	38,019.01	22,132.71
学 校	201,491.49	82,636.41
公 園 ・ 緑 地	125,791.75	129.56
運 動 場 等	7,344.07	632.02
図 書 館	2,096.82	2,539.44
老 人 い こ い の 家	1,093.17	625.47
防 災 施 設	1,904.19	591.58
市 営 住 宅	13,473.38	7,214.09
社 会 教 育 施 設	30,512.21	13,202.24
保 育 園	7,034.95	3,118.59
市 営 駐 輪 場	133.44	8,218.68
自 転 車 置 場	366.97	21.89
そ の 他 施 設	1,471.09	81.33
普 通 財 産	12,689.05	3,744.96
合 計	452,791.13	155,290.48

第11表 貸付金の状況

令和6年度末 現在高 a	令和7年度(9月末まで) 貸付額 b	令和7年度(9月末まで) 返還金 c	令和7年度9月末現在 貸付残高 d=a+b-c
69,312	15,322	322	84,312

第12表 基金の状況

令和7年9月30日現在 (単位:千円)

区 分	現 在 高
財 政 調 整 基 金	940,343
減 債 基 金	440,143
公 共 施 設 整 備 基 金	2,615,193
緑 地 保 全 基 金	93,372
社 会 福 祉 基 金	0
ふれあい福祉振興基金	0
教 育 基 金	37,975
まちづくり応援基金	48,006
新型コロナウイルス 感染症対策基金	0
国 保 運 営 基 金	4,836
介護給付費準備基金	827,859
合 計	5,007,727

※教育基金の現在高には、郷土博物館資料収集金 33,795 千円を含む

第2 令和6年度 決算状況

1. 一般会計

令和6年度決算は歳入 38,505,142 千円、歳出 37,092,820 千円で、歳入歳出差引額は 1,412,322 千円となりました。このうち、翌年度へ繰り越すべき財源が 134,747 千円あるため、実質収支額は 1,277,575 千円となっています。

令和6年度決算の対前年度増減率は、歳入 0.8%増、歳出 2.7%増となっています。

なお、詳細は第13表のとおりです。

2. 特別会計

(1) 国民健康保険事業特別会計

令和6年度決算は、歳入 7,853,930 千円、歳出 7,749,520 千円で、歳入歳出差引額は 104,410 千円となりました。

被保険者一人あたり費用は 543,292 円で、前年度より 12,317 円増えており、一般会計から 1,240,409 千円の繰入が行われました。

なお、詳細は第14表のとおりです。

(2) 駐車場事業特別会計

令和6年度決算は、歳入 81,479 千円、歳出 65,205 千円で、歳入歳出差引額は 16,274 千円となっています。

なお、詳細は第15表のとおりです。

(3) 介護保険特別会計

令和6年度決算は、歳入 7,951,302 千円、歳出 7,699,689 千円で、歳入歳出差引額は 251,613 千円となっています。

このうち、介護保険サービスの給付に充てられた額は 6,720,714 千円であり、令和6年度末現在の被保険者一人当りに換算した給付額は 308,502 円で、前年度より 12,458 円増えています。

なお、詳細は第16表のとおりです。

(4) 後期高齢者医療特別会計

令和6年度決算は、歳入 2,403,150 千円、歳出 2,382,734 千円で、歳入歳出差引額は 20,416 千円となっています。

なお、詳細は第17表のとおりです。

(5) 下水道事業会計

令和6年度決算は、収益的収入が 1,282,179 千円、支出が 1,137,212 千円、資本的収入が 1,607,004 千円、支出が 1,939,532 千円となりました。

また、令和5年度末の公共下水道整備面積は 886.9 ヘクタールで、整備率は 87.04% となっています。

なお、詳細は第18表のとおりです。

第13表 令和6年度一般会計決算
＜歳入＞

(単位:千円、%)

款	当 予 算 初 額	補 正 額	最終予算額	収 入 済 額	予算比較額	収 入 率
1 市 税	9,560,510	0	9,560,510	10,088,517	528,007	105.5
2 地 方 譲 与 税	127,000	0	127,000	121,801	△ 5,199	95.9
3 利 子 割 交 付 金	18,000	0	18,000	27,192	9,192	151.1
4 配 当 割 交 付 金	107,000	0	107,000	140,027	33,027	130.9
5 株式等譲渡所得割 交 付 金	111,000	0	111,000	204,281	93,281	184.0
6 法 人 事 業 税 交 付 金	214,000	0	214,000	226,570	12,570	105.9
7 地方消費税交付金	1,748,000	0	1,748,000	1,812,867	64,867	103.7
8 環境性能割交付金	37,000	0	37,000	45,412	8,412	122.7
9 国有提供施設等所在 市町村助成交付金	41,000	0	41,000	43,764	2,764	106.7
10 地方特例交付金	370,000	49,468	419,468	419,473	5	100.0
11 地 方 交 付 税	4,640,000	626,471	5,266,471	5,262,390	△ 4,081	99.9
12 交 通 安 全 対 策 特 別 交 付 金	6,000	0	6,000	6,299	299	105.0
13 分担金及び負担金	104,605	0	104,605	108,473	3,868	103.7
14 使用料及び手数料	378,318	1,267	379,585	380,633	1,048	100.3
15 国 庫 支 出 金	6,967,434	1,644,909	8,612,343	8,147,984	△ 464,359	94.6
16 都 支 出 金	5,670,340	457,706	6,128,046	6,126,315	△ 1,731	100.0
17 財 産 収 入	779,039	△ 762,963	16,076	19,938	3,862	124.0
18 寄 附 金	4,901	15,520	20,421	22,212	1,791	108.8
19 繰 入 金	1,060,242	1,017,150	2,077,392	1,727,788	△ 349,604	83.2
20 繰 越 金	765,348	1,343,395	2,108,743	2,108,743	0	100.0
21 諸 収 入	162,125	33,990	196,115	245,463	49,348	125.2
22 市 債	2,148,000	802,000	2,950,000	1,219,000	△ 1,731,000	41.3
歳 入 合 計	35,019,862	5,228,913	40,248,775	38,505,142	△ 1,743,633	95.7

<歳出>

(単位:千円、%)

款	当 予 算	初 額 補 正 額 (充 用 額)	最 終 予 算 額	支 出 済 額	予 算 残 額	執 行 率
1 議 会 費	299,275	2,500	301,775	290,942	10,833	96.4
2 総 務 費	5,316,409	1,177,121	6,493,530	5,646,314	847,216	87.0
3 民 生 費	18,229,759	1,864,751	20,094,510	19,153,668	940,842	95.3
4 衛 生 費	2,161,129	150,588	2,311,717	2,106,644	205,073	91.1
5 労 働 費	6,606	18,000	24,606	20,072	4,534	81.6
6 農 林 業 費	88,905	△ 96	88,809	85,312	3,497	96.1
7 商 工 費	148,121	0	148,121	115,524	32,597	78.0
8 土 木 費	1,990,695	733,082	2,723,777	1,889,097	834,680	69.4
9 消 防 費	1,074,455	15,835	1,090,290	1,083,827	6,463	99.4
10 教 育 費	3,605,333	306,500	3,911,833	3,673,972	237,861	93.9
11 公 債 費	2,078,665	0	2,078,665	2,046,309	32,356	98.4
12 諸 支 出 金	510	980,632	981,142	981,139	3	100.0
13 予 備 費	20,000	△ 20,000	0	0	0	0.0
歳 出 合 計	35,019,862	5,228,913	40,248,775	37,092,820	3,155,955	92.2

第14表 令和6年度国民健康保険事業特別会計決算

<歳入>

(単位:千円、%)

款	当 予 算	初 額	補 正 額	最終予算額	収 入 済 額	予算比較額	収 入 率
1 国民健康保険税	1,322,969		0	1,322,969	1,396,999	74,030	105.6
2 一部負担金	1		0	1	0	△ 1	0.0
3 国庫支出金	3,100		0	3,100	5,510	2,410	177.7
4 都支出金	5,388,530		0	5,388,530	5,079,649	△ 308,881	94.3
5 財産収入	1		0	1	0	△ 1	0.0
6 繰入金	1,310,893		0	1,310,893	1,240,409	△ 70,484	94.6
7 繰越金	1,000		118,736	119,736	119,735	△ 1	100.0
8 諸収入	9,506		0	9,506	11,628	2,122	122.3
歳入合計	8,036,000		118,736	8,154,736	7,853,930	△ 300,806	96.3

<歳出>

(単位:千円、%)

款	当 予 算	初 額	補 正 額 (充用額)	最終予算額	支 出 済 額	予算残額	執行率
1 総務費	191,850		0	191,850	165,572	26,278	86.3
2 保険給付費	5,241,144		0	5,241,144	4,880,932	360,212	93.1
3 国民健康保険事業費 納付金	2,477,391		0	2,477,391	2,477,378	13	100.0
5 保健事業費	112,614		0	112,614	98,888	13,726	87.8
6 基金積立金	1		0	1	0	1	0.0
7 諸支出金	11,000		118,736	129,736	126,750	2,986	97.7
8 予備費	2,000		0	2,000	0	2,000	0.0
歳出合計	8,036,000		118,736	8,154,736	7,749,520	405,216	95.0

第15表 令和6年度駐車場事業特別会計決算

<歳入>

(単位:千円、%)

款	当 予 算	初 額	補 正 額	最終予算額	収入済額	予算比較額	収入率
2 繰越金	1,000		7,596	8,596	8,595	△ 1	100.0
3 諸収入	72,000		0	72,000	72,884	884	101.2
歳入合計	73,000		7,596	80,596	81,479	883	101.1

<歳出>

(単位:千円、%)

款	当 予 算	初 額	補 正 額 (充用額)	最終予算額	支出済額	予算残額	執行率
1 駐車場費	35,688		5,000	40,688	26,297	14,391	64.6
3 予備費	1,000		0	1,000	0	1,000	0.0
4 諸支出金	36,312		2,596	38,908	38,908	0	100.0
歳出合計	73,000		7,596	80,596	65,205	15,391	80.9

第16表 令和6年度介護保険特別会計決算

<歳入>

(単位:千円、%)

款	当 予 算	初 額	補 正 額	最終予算額	収 入 済 額	予算比較額	収 入 率
1 保 険 料	1,368,910		446	1,369,356	1,424,327	54,971	104.0
2 国 庫 支 出 金	1,805,122		485	1,805,607	1,857,569	51,962	102.9
3 支 払 基 金 交 付 金	1,929,373		524	1,929,897	1,876,393	△ 53,504	97.2
4 都 支 出 金	1,063,277		10,783	1,074,060	1,057,631	△ 16,429	98.5
5 財 産 収 入	200		753	953	948	△ 5	99.4
6 繰 入 金	1,329,014		5,624	1,334,638	1,334,638	0	100.0
7 諸 収 入	103		0	103	2,465	2,362	2,393.9
8 繰 越 金	6,000		391,330	397,330	397,330	0	100.0
9 使用料及び手数料	1		0	1	1	0	0.0
歳 入 合 計	7,502,000		409,945	7,911,945	7,951,302	39,357	100.5

<歳出>

(単位:千円、%)

款	当 予 算	初 額	補 正 額 (充用額)	最終予算額	支 出 済 額	予算残額	執 行 率
1 総 務 費	184,914		0	184,914	159,660	25,254	86.3
2 保 険 給 付 費	6,890,947		0	6,890,947	6,720,714	170,233	97.5
3 地 域 支 援 事 業 費	415,439		6,441	421,880	408,020	13,860	96.7
5 基 金 積 立 金	200		219,108	219,308	219,304	4	100.0
7 諸 支 出 金	9,500		184,396	193,896	191,991	1,905	99.0
8 予 備 費	1,000		0	1,000	0	1,000	0.0
歳 出 合 計	7,502,000		409,945	7,911,945	7,699,689	212,256	97.3

第17表 令和6年度後期高齢者医療特別会計決算
 <歳入>

(単位:千円、%)

款	当 予 算 初 額	補 正 額	最終予算額	収 入 済 額	予算比較額	収 入 率
1 後 期 高 齢 者 医 療 保 険 料	1,102,708	0	1,102,708	1,085,300	△ 17,408	98.4
2 使 用 料 及 び 手 数 料	1	0	1	0	△ 1	0.0
3 国 庫 支 出 金	4,730	0	4,730	5,920	1,190	125.2
4 繰 入 金	1,223,431	10,449	1,233,880	1,206,754	△ 27,126	97.8
5 繰 越 金	1,000	14,722	15,722	15,721	△ 1	100.0
6 諸 収 入	91,130	379	91,509	89,455	△ 2,054	97.8
歳 入 合 計	2,423,000	25,550	2,448,550	2,403,150	△ 45,400	98.1

<歳出>

(単位:千円、%)

款	当 予 算 初 額	補 正 額 (充 用 額)	最終予算額	支 出 済 額	予算残額	執 行 率
1 総 務 費	56,522	3,800	60,322	49,914	10,408	82.7
2 広域連合納付金	2,250,111	0	2,250,111	2,201,982	48,129	97.9
3 保 険 事 業 費	111,867	7,028	118,895	112,803	6,092	94.9
4 諸 支 出 金	3,500	14,722	18,222	18,035	187	99.0
5 予 備 費	1,000	0	1,000	0	1,000	0.0
歳 出 合 計	2,423,000	25,550	2,448,550	2,382,734	65,816	97.3

第18表 令和6年度下水道事業特別会計決算

収益の収入および支出

<収入>

(単位:千円、%)

項	当 予 算	初 額	補 正 額	最終予算額	収 入 済 額	予算比較額	収 入 率
1 営 業 収 益	1,038,886		0	1,038,886	990,441	△ 48,445	95.3
2 営 業 外 収 益	253,909		0	253,909	291,737	37,828	114.9
下 水 道 事 業 収 益	1,292,795		0	1,292,795	1,282,178	△ 10,617	99.2

<支出>

(単位:千円、%)

項	当 予 算	初 額	補 正 額 (充 用 額)	最終予算額	支 出 済 額	予 算 残 額	執 行 率
1 営 業 費 用	1,192,234		△ 478	1,191,756	1,099,575	92,181	92.3
2 営 業 外 費 用	52,774		50	52,824	37,009	15,815	70.1
3 特 別 損 失	200		428	628	628	0	100.0
4 予 備 費	1,000		0	1,000	0	1,000	0.0
下 水 道 事 業 費 用	1,246,208		0	1,246,208	1,137,212	108,996	91.3

資本の収入および支出

<収入>

(単位:千円、%)

項	当 予 算	初 額	補 正 額	最終予算額	収 入 済 額	予算比較額	収 入 率
1 企 業 債	1,476,500		0	1,476,500	733,900	△ 742,600	49.7
2 他 会 計 出 資 金	10,855		0	10,855	10,982	127	101.2
5 国 庫 補 助 金	332,800		0	332,800	574,000	241,200	172.5
6 都 補 助 金	155,850		0	155,850	276,950	121,100	177.7
7 負 担 金 等	6,985		0	6,985	11,172	4,187	159.9
資 本 的 収 入	1,982,990		0	1,982,990	1,607,004	△ 375,986	81.0

<支出>

(単位:千円、%)

項	当 予 算	初 額	補 正 額 (充 用 額)	最終予算額	支 出 済 額	予 算 残 額	執 行 率
1 建 設 改 良 費	2,017,623		0	2,017,623	1,662,000	355,623	82.4
3 企 業 債 償 還 金	280,683		0	280,683	277,532	3,151	98.9
資 本 的 支 出	2,298,306		0	2,298,306	1,939,532	358,774	84.4

む す び

以上で、令和7年度上半期の財政状況についての報告を終わります。

清瀬市では、厳しい財政状況を直視し、今後も収入面での安定的な財源確保に努めるとともに、支出面においても経費の節減を図り、健全な財政運営を心がけていきます。また、市民の皆様のご意見やご要望を市政に反映させ、積極的に各事業の充実・展開を図り、市民生活の安定とより住み良い環境を目指して努力してまいります。

これからも、市民の皆様の市政に対するより一層のご理解とご協力をお願いいたします。