

清瀬市告示第 127 号

令和 7 年度下半期（10 月～3 月）における清瀬市財政状況の公表について

地方自治法（昭和 22 年法律第 67 号）第 243 条の 3 第 1 項、清瀬市財政状況の公表に関する条例（昭和 39 年清瀬町条例第 17 号）及び地方公営企業法（昭和 27 年法律第 292 号）第 40 条の 2 の規定に基づき、令和 7 年 10 月 1 日から令和 8 年 3 月 31 日までの財政状況を次のとおり公表する。

令和 8 年 5 月 22 日

清瀬市長 原田 ひろみ

記

- 1 財政状況 別紙のとおり

はじめに

清瀬市は、財政状況について市民の皆様にお知らせするため、市の財政状況を毎年2回(5月・11月)定例的に公表しています。

これは、地方自治法第243条の3第1項、清瀬市財政状況の公表に関する条例及び地方公営企業法第40条の2(昭和27年法律第292号)に基づくものです。

今回は、令和7年度下半期(令和7年10月1日から令和8年3月31日まで)の財政運営の状況をご報告します。

第1 令和7年度 下半期財政運営状況

令和7年度の当初予算(継続費逡次繰越及び繰越明許費含む)における、一般会計と特別会計(下水道事業会計除く。)を合わせた総額は、59,129,796千円で、9月までに一般会計、特別会計において、総計2,084,401千円増額する補正を行い、第1表令和7年度 会計別予算現額における9月末予算額現額の61,214,197千円となりました。

その後3月末までに2,977,981千円増額する補正を組んだことにより、第1表のとおり最終予算額は、64,192,178千円となっています。

第1表 令和7年度 会計別予算現額

(単位：千円)

| 会計別 | 9 月 末 予 算 現 額 | 補 正 予 算 額 | 最 予 算 終 予 算 額 |
|---------|------------------|------------|------------------|
| 一 般 会 計 | 42,654,253 | 2,907,427 | 45,561,680 |
| 特別会計 | 国民健康保険事業 | 1,760 | 7,942,171 |
| | 駐 車 場 事 業 | 0 | 88,275 |
| | 介 護 保 険 | 63,994 | 8,026,835 |
| | 後 期 高 齢 者 医 療 | 4,800 | 2,573,217 |
| | 特 別 会 計 計 | 18,559,944 | 70,554 |
| 合 計 | 61,214,197 | 2,977,981 | 64,192,178 |

1. 一般会計

一般会計は、市の大部分の行政に要する一般的な収支を経理するもので、福祉や教育、道路建設など市政の基本となる施策を執行するために必要な経費を計上した会計です。

一般会計の財源は、前年度からの繰越額及び明許繰越額を含め、市民の皆様から納めていただく市税を中心に地方交付税、国・都支出金、市債などで構成されています。

令和7年度の当初予算額は、40,965,796 千円で、前年度比で 17.0%の増額となりました。

なお、予算重点項目は下記のとおりです。

- 安全で安心して暮らせるまち
- にぎわいを創出し選ばれるまちに
- 地域の魅力を発信し愛されるまちに
- 子育てが楽しいと思えるまちに
- 子どもが生きる力・考える力を身に付けられるまちに
- 誰もが健康でいきいきと暮らせるまちに

その後、補正予算により清瀬市定額減税補足給付金(不足額給付)給付事業、農業振興対策事業(物価高騰対策農業者支援給付金)、商工会等支援事業(物価高騰対策商工業者支援給付金)、南部児童館等複合施設等運営管理事業(指定管理料)、介護保険等推進事業(物価高騰支援)、自立支援給付事業、私立保育園等運営事業、生活保護援護事業、きよせ市民生活応援給付金給付事業などが追加計上され、最終予算額は 45,561,680 千円となっています。

なお、一般会計歳入予算構成比は第1図、収入状況等は、第2図及び第2表のとおりです。

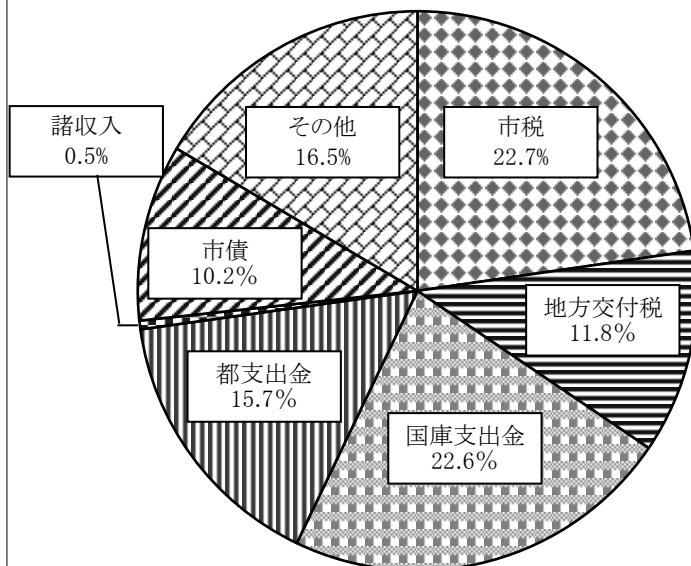
歳入

令和8年3月31日現在の収入済額は、39,339,801千円で収入率86.3%となっています。
 なお、令和7年度の一般会計歳入予算構成比は第1図、収入状況等は、第2図及び第2表のとおりです。

(単位:百万円、%)

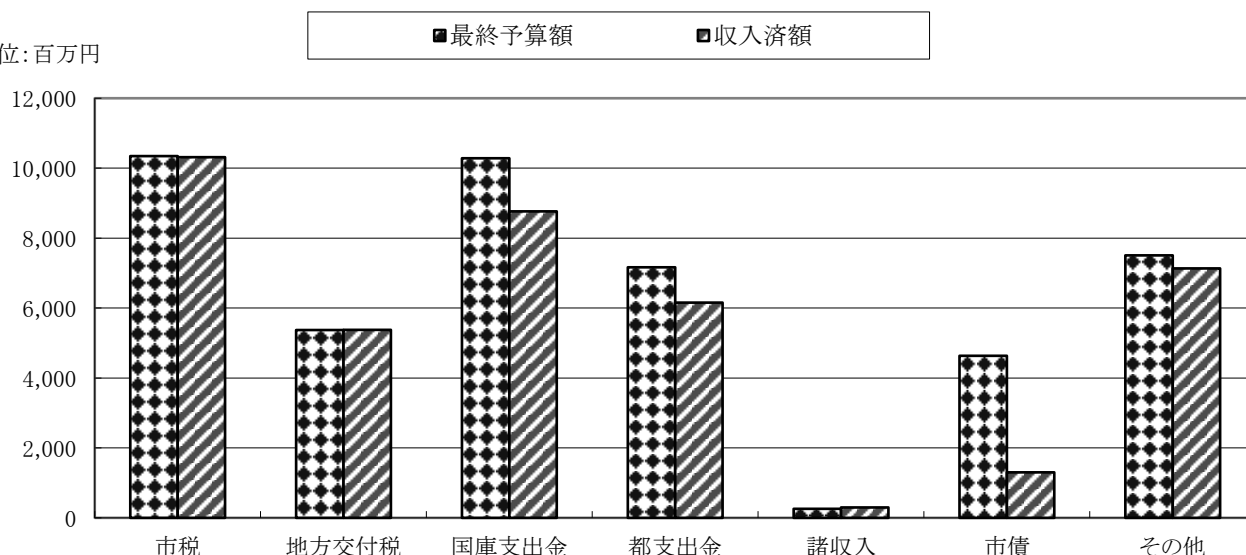
| 款 | 金額 | 構成比 |
|-------|--------|-------|
| 市税 | 10,345 | 22.7 |
| 地方交付税 | 5,371 | 11.8 |
| 国庫支出金 | 10,283 | 22.6 |
| 都支出金 | 7,165 | 15.7 |
| 諸収入 | 258 | 0.5 |
| 市債 | 4,634 | 10.2 |
| その他 | 7,506 | 16.5 |
| 合計 | 45,562 | 100.0 |

第1図 令和7年度一般会計歳入予算構成比



第2図 歳入予算の状況

単位:百万円



| | 市税 | 地方交付税 | 国庫支出金 | 都支出金 | 諸収入 | 市債 | その他 |
|-------|--------|-------|--------|-------|-----|-------|-------|
| 最終予算額 | 10,345 | 5,371 | 10,283 | 7,165 | 258 | 4,634 | 7,506 |
| 収入済額 | 10,314 | 5,376 | 8,764 | 6,155 | 297 | 1,301 | 7,133 |

第2表 歳入予算額及び収入済額

令和8年3月31日現在 (単位:千円、%)

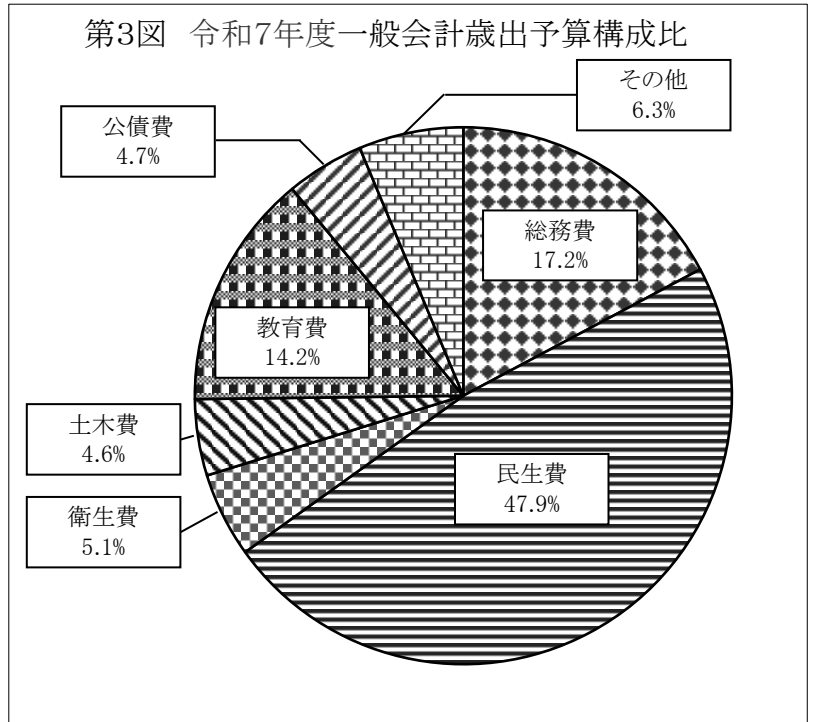
| 款 | 9月 予 算 末 額 | 補 正 額 | 最 予 算 終 額 | 収入済額 | 予 算 と の 比 較 | 収 入 率 |
|--|---------------------|-----------|--------------------|------------|----------------|-------|
| 1 市 税 | 10,344,703 | 0 | 10,344,703 | 10,314,383 | ▲ 30,320 | 99.7 |
| 2 地 方 譲 与 税 | 119,000 | 0 | 119,000 | 123,936 | 4,936 | 104.1 |
| 3 利 子 割 交 付 金 | 59,000 | 0 | 59,000 | 49,791 | ▲ 9,209 | 84.4 |
| 4 配 当 割 交 付 金 | 146,000 | 0 | 146,000 | 149,896 | 3,896 | 102.7 |
| 5 株 式 等 譲 渡 所 得 割 交 付 金 | 178,000 | 0 | 178,000 | 225,160 | 47,160 | 126.5 |
| 6 法 人 事 業 税 交 付 金 | 232,000 | 0 | 232,000 | 247,333 | 15,333 | 106.6 |
| 7 地 方 消 費 税 交 付 金 | 1,895,000 | 0 | 1,895,000 | 1,957,747 | 62,747 | 103.3 |
| 8 環 境 性 能 割 交 付 金 | 46,000 | 0 | 46,000 | 35,323 | ▲ 10,677 | 76.8 |
| 9 国 有 提 供 施 設 等 所 在 市 町 村 助 成 交 付 金 | 42,000 | 0 | 42,000 | 46,330 | 4,330 | 110.3 |
| 10 地 方 特 例 交 付 金 | 80,819 | 0 | 80,819 | 80,819 | 0 | 100.0 |
| 11 地 方 交 付 税 | 4,893,267 | 477,829 | 5,371,096 | 5,376,154 | 5,058 | 100.1 |
| 12 交 通 安 全 対 策 特 別 交 付 金 | 6,000 | 0 | 6,000 | 6,728 | 728 | 112.1 |
| 13 分 担 金 及 び 負 担 金 | 56,321 | 0 | 56,321 | 51,026 | ▲ 5,295 | 90.6 |
| 14 使 用 料 及 び 手 数 料 | 353,465 | 0 | 353,465 | 364,773 | 11,308 | 103.2 |
| 15 国 庫 支 出 金 | 8,978,878 | 1,303,779 | 10,282,657 | 8,764,478 | ▲ 1,518,179 | 85.2 |
| 16 都 支 出 金 | 7,031,490 | 133,890 | 7,165,380 | 6,155,491 | ▲ 1,009,889 | 85.9 |
| 17 財 産 収 入 | 945,805 | 20,239 | 966,044 | 859,577 | ▲ 106,467 | 89.0 |
| 18 寄 附 金 | 32,601 | 37,261 | 69,862 | 60,754 | ▲ 9,108 | 87.0 |
| 19 繰 入 金 | 1,707,303 | 136,330 | 1,843,633 | 1,459,524 | ▲ 384,109 | 79.2 |
| 20 繰 越 金 | 1,412,322 | 0 | 1,412,322 | 1,412,323 | 1 | 100.0 |
| 21 諸 収 入 | 343,279 | ▲ 84,901 | 258,378 | 297,255 | 38,877 | 115.0 |
| 22 市 債 | 3,751,000 | 883,000 | 4,634,000 | 1,301,000 | ▲ 3,333,000 | 28.1 |
| 歳 入 合 計 | 42,654,253 | 2,907,427 | 45,561,680 | 39,339,801 | ▲ 6,221,879 | 86.3 |

歳出

令和8年3月31日現在の支出済額は、36,699,931千円で執行率は80.5%となっています。
 なお、令和7年度の一般会計歳出予算構成比は第3図、執行状況の内訳は第3表及び第4図のとおりです。

(単位:百万円、%)

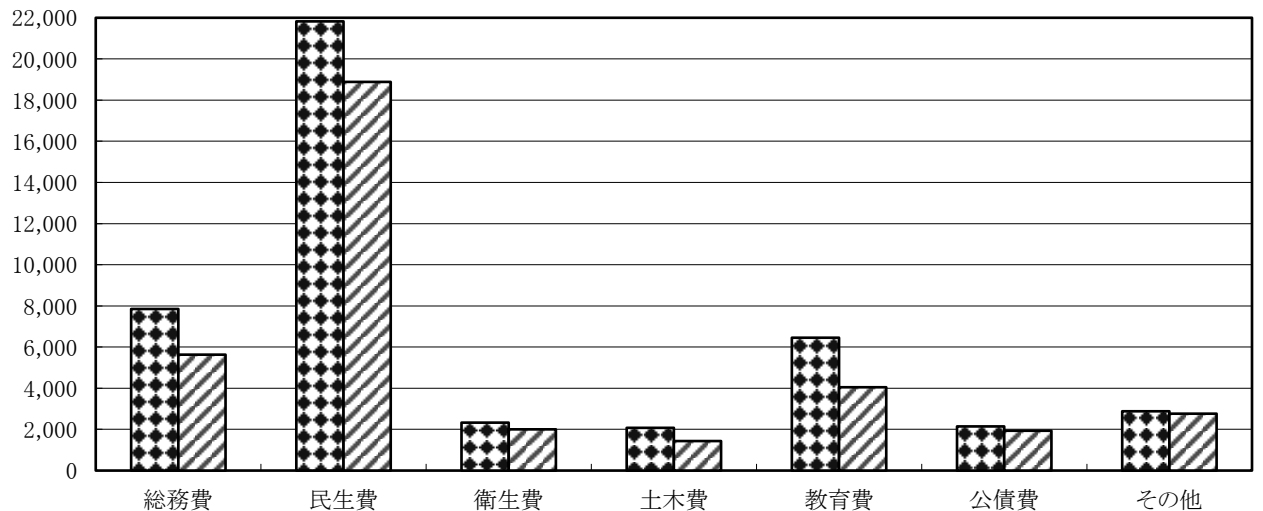
| 款 | 金額 | 構成比 |
|-----|--------|-------|
| 総務費 | 7,851 | 17.2 |
| 民生費 | 21,825 | 47.9 |
| 衛生費 | 2,329 | 5.1 |
| 土木費 | 2,076 | 4.6 |
| 教育費 | 6,455 | 14.2 |
| 公債費 | 2,145 | 4.7 |
| その他 | 2,881 | 6.3 |
| 合計 | 45,562 | 100.0 |



第4図 歳出予算の状況

単位:百万円

■最終予算額 □支出済額



| | 総務費 | 民生費 | 衛生費 | 土木費 | 教育費 | 公債費 | その他 |
|-------|-------|--------|-------|-------|-------|-------|-------|
| 最終予算額 | 7,851 | 21,825 | 2,329 | 2,076 | 6,455 | 2,145 | 2,881 |
| 支出済額 | 5,632 | 18,884 | 2,003 | 1,434 | 4,048 | 1,935 | 2,764 |

第3表 歳出予算額及び支出済額

令和8年3月31日現在 (単位:千円、%)

| 款 | 9月 予算額 | 未 補正額 (充用額) | 最 予算 終額 | 支出済額 | 予算残額 | 執行率 |
|---------|------------|-------------------|---------------|------------|-----------|-------|
| 1 議会費 | 302,008 | 607 | 302,615 | 295,502 | 7,113 | 97.6 |
| 2 総務費 | 7,750,061 | 101,355 | 7,851,416 | 5,632,265 | 2,219,151 | 71.7 |
| 3 民生費 | 20,400,353 | 1,424,279 | 21,824,632 | 18,883,905 | 2,940,727 | 86.5 |
| 4 衛生費 | 2,416,025 | ▲ 86,645 | 2,329,380 | 2,003,304 | 326,076 | 86.0 |
| 5 労働費 | 4,542 | 0 | 4,542 | 3,452 | 1,090 | 76.0 |
| 6 農林業費 | 132,061 | 9,500 | 141,561 | 130,457 | 11,104 | 92.2 |
| 7 商工費 | 187,212 | ▲ 9,799 | 177,413 | 162,052 | 15,361 | 91.3 |
| 8 土木費 | 2,154,964 | ▲ 78,893 | 2,076,071 | 1,433,569 | 642,502 | 69.1 |
| 9 消防費 | 1,124,820 | 40,621 | 1,165,441 | 1,089,650 | 75,791 | 93.5 |
| 10 教育費 | 5,377,437 | 1,077,093 | 6,454,530 | 4,047,691 | 2,406,839 | 62.7 |
| 11 公債費 | 2,145,212 | 0 | 2,145,212 | 1,935,125 | 210,087 | 90.2 |
| 12 諸支出金 | 639,558 | 443,407 | 1,082,965 | 1,082,959 | 6 | 100.0 |
| 13 予備費 | 20,000 | ▲ 14,098 | 5,902 | 0 | 5,902 | 0.0 |
| 歳出合計 | 42,654,253 | 2,907,427 | 45,561,680 | 36,699,931 | 8,861,749 | 80.5 |

2. 特別会計

特別会計とは、特定の事業の資金を一般会計と区分して経理するために設けられる会計で、経理の内容を明確にし、行政の効率的運営を図るものです。

清瀬市の特別会計は、国民健康保険事業、下水道事業、駐車場事業、介護保険及び後期高齢者医療があります。

(1) 国民健康保険事業特別会計

国民健康保険は、医療費の負担を軽減するために、保険加入者が保険料を出し合い、病気やけがをした時の医療費に充てようという相互扶助を目的としたものです。現在、会社等の各種保険に加入していない人は、国民健康保険に加入しなければなりません。

令和7年度最終予算額は 7,942,171 千円で、収入済額は 7,306,436 千円(収入率 92.0%)、支出済額は 7,327,536 千円(執行率 92.3%)となっていますが、被保険者数の減少や高齢化による一人当たりの医療費の増加等により、国民健康保険の運営が非常に厳しいものとなっており、一般会計からの繰入金最終予算額は 871,363 千円となっています。

なお、執行状況は第4表及び第5図のとおりです。

(2) 下水道事業会計

清瀬市では、市民の皆様に快適な生活を営んでいただくため、公共下水道の普及促進を図っています。平成 30 年度より公営企業会計へ移行しました。財政状況等については、17 ページに記載のとおりです。

(3) 駐車場事業特別会計

市の表玄関としての機能整備、商業の活性化及びショッピング街の形成には駐車場の整備が必要です。そのため、平成7年度に駐車場の整備とあわせて特別会計を設置し、地域経済の振興に努めております。

令和7年度最終予算額は 88,275 千円で、収入済額は 64,274 千円(収入率 72.8%)、支出済額は 19,517 千円(執行率 22.1%)となっています。

なお、執行状況は第5表及び第6図のとおりです。

(4) 介護保険特別会計

加齢に伴って生ずる心身の変化に起因する疾病等により、要介護状態となった市民が、その能力に応じ自立した日常生活を営むことができるよう、介護に関する福祉サービスと医療サービスを総合的・一体的に提供するために設けられた介護保険制度

の実施に伴い、介護保険法第3条の規定に基づき、平成12年度に設置した特別会計です。また、平成18度からは、介護保険制度の改正により、地域支援事業も実施しております。地域支援事業は、主に生活機能が低下している高齢者を対象として介護予防事業を行い、合わせて地域包括支援センター事業により様々な事業を展開しています。

令和7年度最終予算額は 8,026,835 千円で、収入済額 7,778,777 千円(収入率 96.9%)、支出済額 7,231,914 千円(執行率 90.1%)です。

なお、執行状況は第6表及び第7図のとおりです。

(5)後期高齢者医療特別会計

心身の特質が若者や壮年とは異なり、病気に罹る確率も高まってくる 75 歳以上の市民に対し全体的に十分な医療を行い、また、かかりつけの医師が高齢者の方々を全体的にケアするような仕組みを作り、地域全体で医療の力を高めてゆく制度です。持続可能な保険のシステムを作るため、公費5割と現役世代からの仕送り4割の計9割の仕送りでしっかり支える仕組みとなっております。この特別会計は、平成 20 年度に設置されました。

令和7年度最終予算額は 2,573,217 千円で、収入済額は 2,444,772 千円(収入率 95.0%)、支出済額は 2,484,457 千円(執行率 96.6%)となっています。

なお、執行状況は第7表及び第8図のとおりです。

第4表 国民健康保険事業特別会計執行状況

<歳入>

令和8年3月31日現在 (単位:千円、%)

| 款 | 9月末 予算現額 | 補正額 | 最終 予算額 | 収入済額 | 予算との 比較 | 収入率 |
|-----------|-------------|---------|-----------|-----------|------------|-------|
| 1 国民健康保険税 | 1,310,217 | 0 | 1,310,217 | 1,246,958 | ▲ 63,259 | 95.2 |
| 2 一部負担金 | 1 | 0 | 1 | 0 | ▲ 1 | 0.0 |
| 3 国庫支出金 | 100 | 2,960 | 3,060 | 3,009 | ▲ 51 | 98.3 |
| 4 都支出金 | 5,348,123 | 0 | 5,348,123 | 4,833,568 | ▲ 514,555 | 90.4 |
| 5 財産収入 | 1 | 0 | 1 | 0 | ▲ 1 | 0.0 |
| 6 繰入金 | 1,168,052 | ▲ 1,200 | 1,166,852 | 1,113,406 | ▲ 53,446 | 95.4 |
| 7 繰越金 | 104,411 | 0 | 104,411 | 104,410 | ▲ 1 | 100.0 |
| 8 諸収入 | 9,506 | 0 | 9,506 | 5,085 | ▲ 4,421 | 53.5 |
| 歳入合計 | 7,940,411 | 1,760 | 7,942,171 | 7,306,436 | ▲ 635,735 | 92.0 |

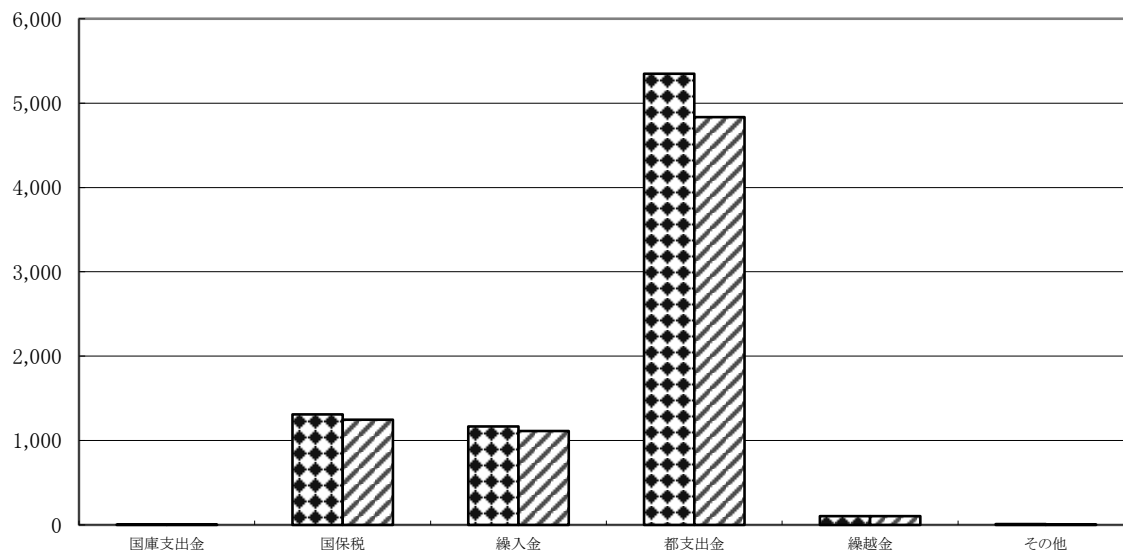
<歳出>

| 款 | 9月末 予算現額 | 補正額 (充用額) | 最終 予算額 | 支出済額 | 予算残額 | 執行率 |
|----------------|-------------|--------------|-----------|-----------|---------|-------|
| 1 総務費 | 188,539 | 1,638 | 190,177 | 162,744 | 27,433 | 85.6 |
| 2 保険給付費 | 5,202,995 | 0 | 5,202,995 | 4,653,825 | 549,170 | 89.4 |
| 3 国民健康保険事業費納付金 | 2,313,850 | 0 | 2,313,850 | 2,313,846 | 4 | 100.0 |
| 5 保健事業費 | 118,615 | 122 | 118,737 | 89,142 | 29,595 | 75.1 |
| 6 基金積立金 | 1 | 0 | 1 | 0 | 1 | 0.0 |
| 7 諸支出金 | 114,411 | 0 | 114,411 | 107,979 | 6,432 | 94.4 |
| 8 予備費 | 2,000 | 0 | 2,000 | 0 | 2,000 | 0.0 |
| 歳出合計 | 7,940,411 | 1,760 | 7,942,171 | 7,327,536 | 614,635 | 92.3 |

第5図 国民健康保険事業特別会計(歳入)

単位:百万円

■最終予算額 □収入済額

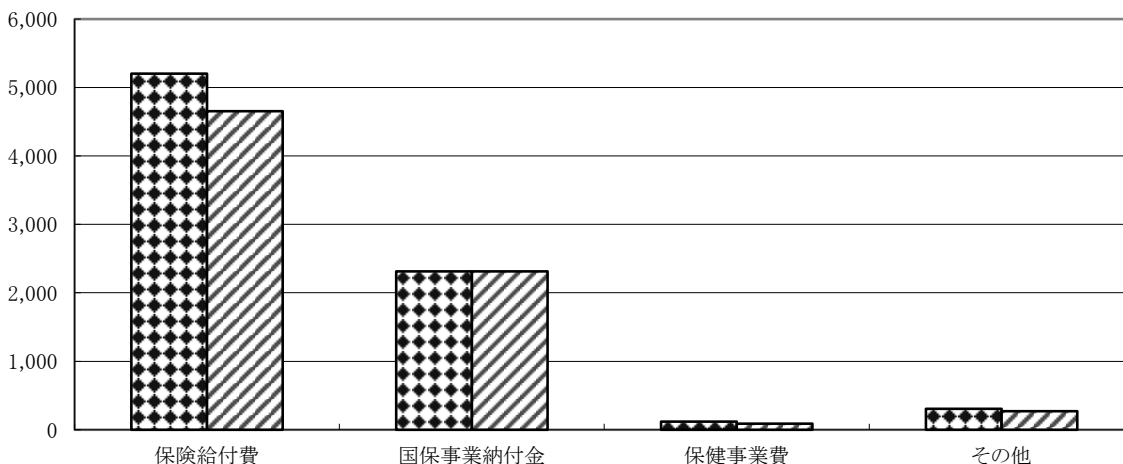


| | 国庫支出金 | 国 保 税 | 繰 入 金 | 都 支 出 金 | 繰 越 金 | そ の 他 |
|-------|-------|-------|-------|---------|-------|-------|
| 最終予算額 | 3 | 1,310 | 1,167 | 5,348 | 104 | 10 |
| 収入済額 | 3 | 1,247 | 1,113 | 4,834 | 104 | 5 |

国民健康保険事業特別会計(歳出)

単位:百万円

■最終予算額 □支出済額



| | 保険給付費 | 国保事業納付金 | 保健事業費 | その他 |
|-------|-------|---------|-------|-----|
| 最終予算額 | 5,203 | 2,314 | 119 | 306 |
| 支出済額 | 4,654 | 2,314 | 89 | 271 |

第5表 駐車場事業特別会計執行状況
 <歳入>

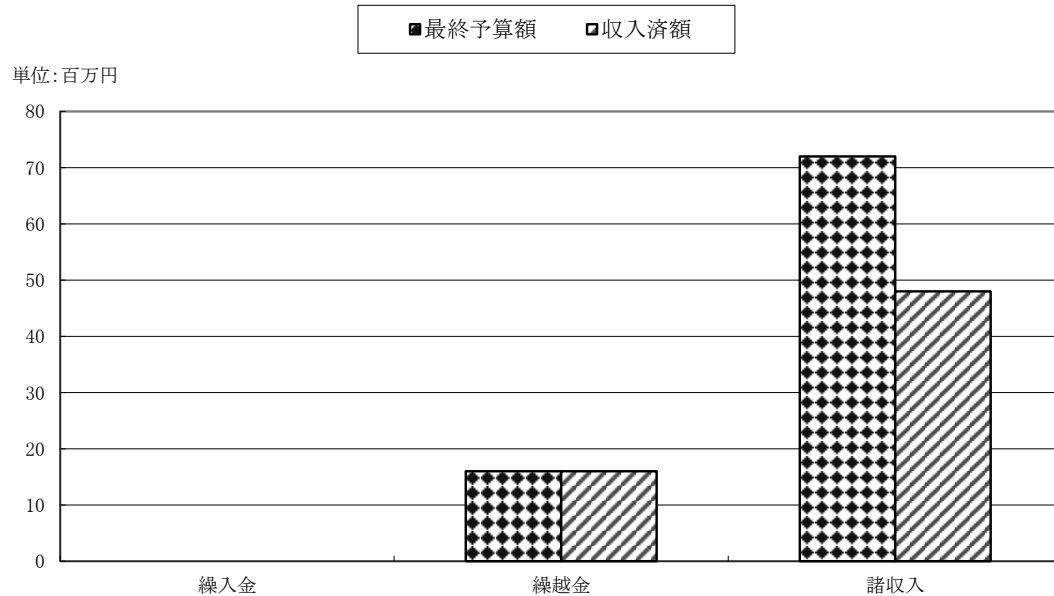
令和8年3月31日現在 (単位:千円、%)

| 款 | 9月末日 予算現額 | 補正額 | 最終 予算額 | 収入済額 | 予算との 比較 | 収入率 |
|-------|--------------|-----|-----------|--------|------------|-------|
| 2 繰越金 | 16,275 | 0 | 16,275 | 16,274 | ▲ 1 | 100.0 |
| 3 諸収入 | 72,000 | 0 | 72,000 | 48,000 | ▲ 24,000 | 66.7 |
| 歳入合計 | 88,275 | 0 | 88,275 | 64,274 | ▲ 24,001 | 72.8 |

<歳出>

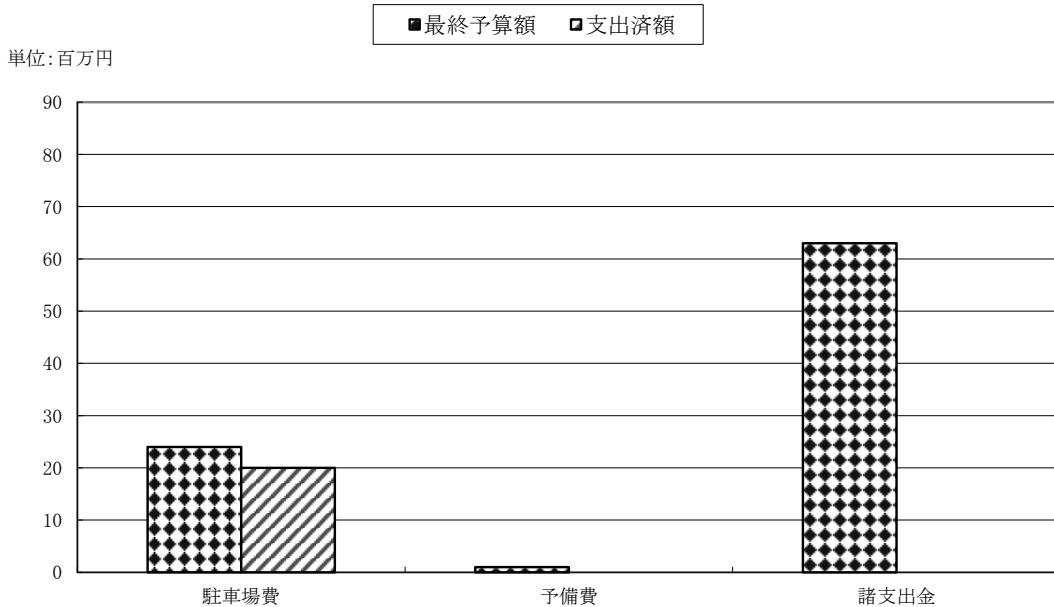
| 款 | 9月末日 予算現額 | 補正額 (充用額) | 最終 予算額 | 支出済額 | 予算残額 | 執行率 |
|--------|--------------|--------------|-----------|--------|--------|------|
| 1 駐車場費 | 44,173 | ▲ 20,059 | 24,114 | 19,517 | 4,597 | 80.9 |
| 3 予備費 | 1,000 | 0 | 1,000 | 0 | 1,000 | 0.0 |
| 4 諸支出金 | 43,102 | 20,059 | 63,161 | 0 | 63,161 | 0.0 |
| 歳出合計 | 88,275 | 0 | 88,275 | 19,517 | 68,758 | 22.1 |

第6図 駐車場事業特別会計(歳入)



| | 繰入金 | 繰越金 | 諸収入 |
|-------|-----|-----|-----|
| 最終予算額 | 0 | 16 | 72 |
| 収入済額 | 0 | 16 | 48 |

駐車場事業特別会計(歳出)



| | 駐車場費 | 予備費 | 諸支出金 |
|-------|------|-----|------|
| 最終予算額 | 24 | 1 | 63 |
| 支出済額 | 20 | 0 | 0 |

第6表 介護保険特別会計執行状況

<歳入>

令和8年3月31日現在 (単位:千円、%)

| 款 | 9月末日 予算現額 | 補正額 | 最終 予算額 | 収入済額 | 予算との 比較 | 収入率 |
|------------|--------------|--------|-----------|-----------|------------|---------|
| 1 保険料 | 1,386,000 | 14,051 | 1,400,051 | 1,439,716 | ▲ 39,665 | 102.8 |
| 2 国庫支出金 | 1,867,016 | 15,274 | 1,882,290 | 1,742,567 | ▲ 139,723 | 92.6 |
| 3 支払基金交付金 | 1,987,440 | 16,495 | 2,003,935 | 1,853,494 | ▲ 150,441 | 92.5 |
| 4 都支出金 | 1,103,815 | 7,637 | 1,111,452 | 1,111,729 | 277 | 100.0 |
| 5 財産収入 | 1,000 | 0 | 1,000 | 0 | ▲ 1,000 | 0.0 |
| 6 繰入金 | 1,365,853 | 10,537 | 1,376,390 | 1,376,390 | 0 | 100.0 |
| 7 諸収入 | 103 | 0 | 103 | 3,266 | 3,163 | 3,170.9 |
| 8 繰越金 | 251,613 | 0 | 251,613 | 251,614 | 1 | 100.0 |
| 9 使用料及び手数料 | 1 | 0 | 1 | 1 | 0 | 100.0 |
| 歳入合計 | 7,962,841 | 63,994 | 8,026,835 | 7,778,777 | ▲ 248,058 | 96.9 |

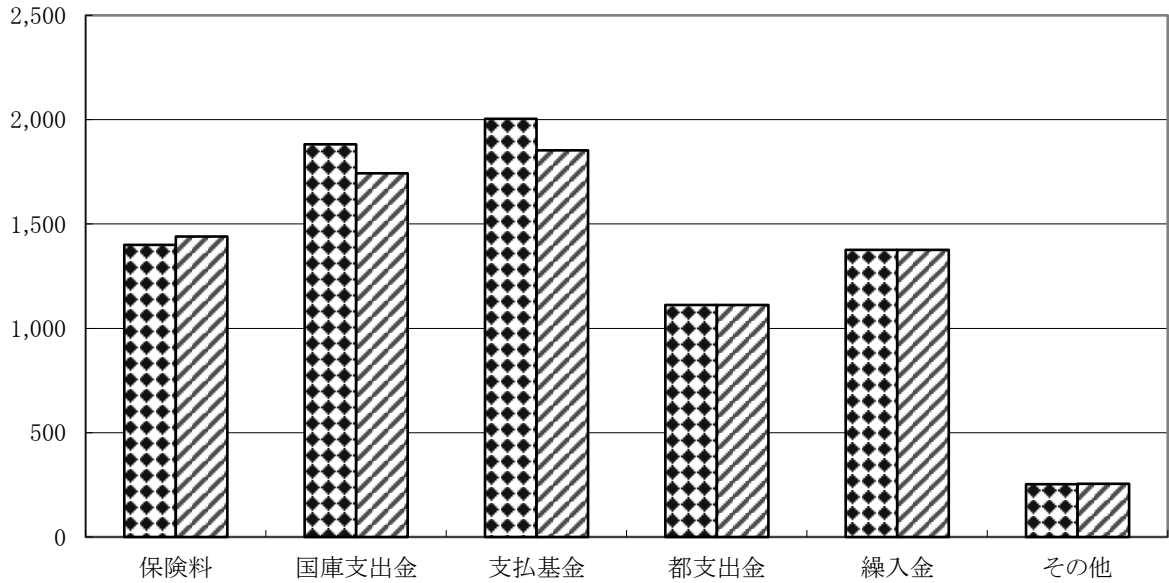
<歳出>

| 款 | 9月末日 予算現額 | 補正額 (充用額) | 最終 予算額 | 支出済額 | 予算残額 | 執行率 |
|---------------|--------------|--------------|-----------|-----------|---------|------|
| 1 総務費 | 194,200 | 1,000 | 195,200 | 173,202 | 21,998 | 88.7 |
| 2 保険給付費 | 7,054,933 | 61,094 | 7,116,027 | 6,467,422 | 648,605 | 90.9 |
| 3 地域支援 事業費 | 447,867 | 1,900 | 449,767 | 391,971 | 57,796 | 87.1 |
| 5 基金積立金 | 139,821 | 0 | 139,821 | 138,821 | 1,000 | 99.3 |
| 7 諸支出金 | 125,020 | 0 | 125,020 | 60,498 | 64,522 | 48.4 |
| 8 予備費 | 1,000 | 0 | 1,000 | 0 | 1,000 | 0.0 |
| 歳出合計 | 7,962,841 | 63,994 | 8,026,835 | 7,231,914 | 794,921 | 90.1 |

第7図 介護保険特別会計(歳入)

単位:百万円

■最終予算額 ■収入済額

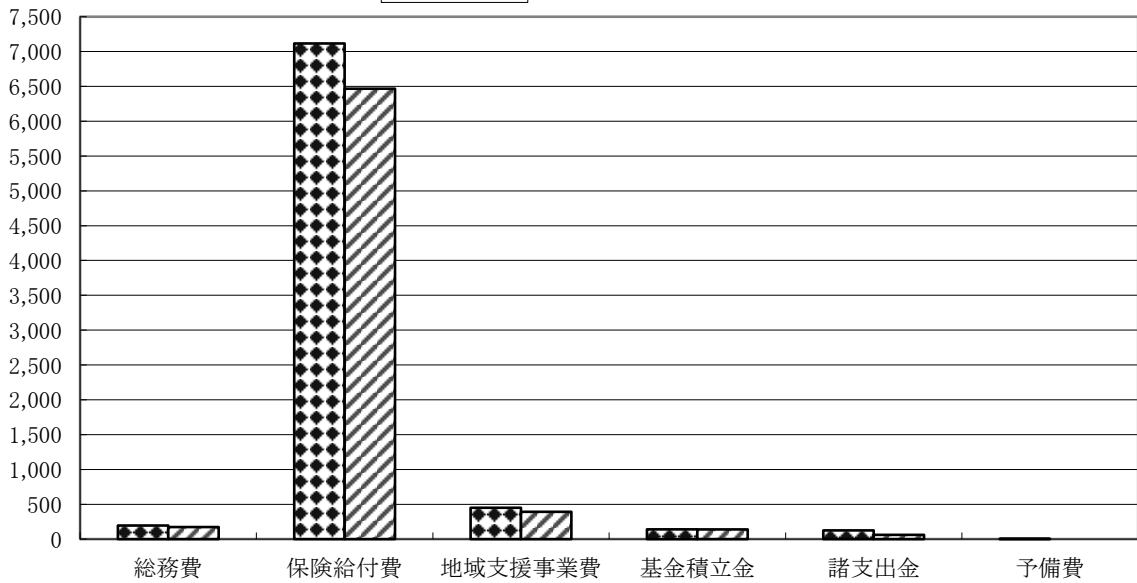


| | 保 険 料 | 国庫支出金 | 支 払 基 金 | 都 支 出 金 | 繰 入 金 | そ の 他 |
|-------|-------|-------|---------|---------|-------|-------|
| 最終予算額 | 1,400 | 1,882 | 2,004 | 1,112 | 1,376 | 253 |
| 収入済額 | 1,440 | 1,743 | 1,853 | 1,112 | 1,376 | 255 |

介護保険特別会計(歳出)

単位:百万円

■最終予算額



| | 総 務 費 | 保険給付費 | 地域支援事業費 | 基金積立金 | 諸支出金 | 予 備 費 |
|-------|-------|-------|---------|-------|------|-------|
| 最終予算額 | 195 | 7,116 | 450 | 140 | 125 | 1 |
| 支出済額 | 173 | 6,467 | 392 | 139 | 61 | 0 |

第7表 後期高齢者医療特別会計執行状況

<歳入>

令和8年3月31日現在 (単位:千円、%)

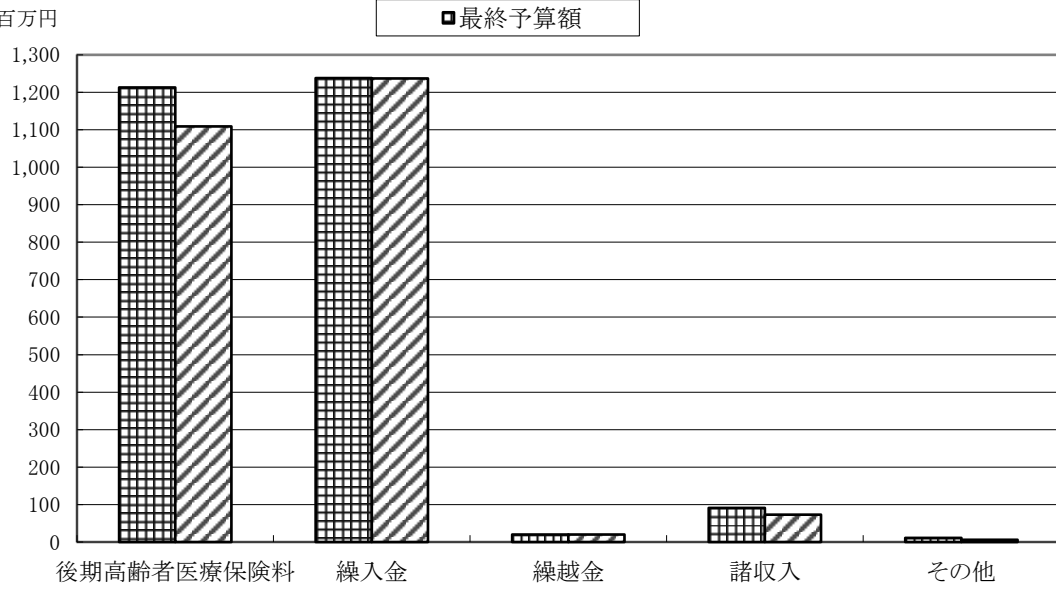
| 款 | 9月未 予算現額 | 補正額 | 最終 予算額 | 収入済額 | 予算との 比較 | 収入率 |
|------------------|-------------|---------|-----------|-----------|------------|-------|
| 1 後期高齢者 医療保険料 | 1,212,958 | 0 | 1,212,958 | 1,109,090 | ▲ 103,868 | 91.4 |
| 2 使用料及び手数料 | 1 | 0 | 1 | 0 | ▲ 1 | 0.0 |
| 3 国庫支出金 | 4,585 | 6,000 | 10,585 | 6,000 | ▲ 4,585 | 56.7 |
| 4 繰入金 | 1,239,274 | ▲ 1,200 | 1,238,074 | 1,236,830 | ▲ 1,244 | 99.9 |
| 5 繰越金 | 20,417 | 0 | 20,417 | 20,417 | 0 | 100.0 |
| 6 諸収入 | 91,182 | 0 | 91,182 | 72,435 | ▲ 18,747 | 79.4 |
| 歳入合計 | 2,568,417 | 4,800 | 2,573,217 | 2,444,772 | ▲ 128,445 | 95.0 |

<歳出>

| 款 | 9月未 予算現額 | 補正額 (充用額) | 最終 予算額 | 支出済額 | 予算残額 | 執行率 |
|-----------|-------------|--------------|-----------|-----------|--------|------|
| 1 総務費 | 53,756 | 4,800 | 58,556 | 45,271 | 13,285 | 77.3 |
| 2 広域連合納付金 | 2,368,371 | 0 | 2,368,371 | 2,310,287 | 58,084 | 97.5 |
| 3 保健事業費 | 122,173 | 0 | 122,173 | 106,969 | 15,204 | 87.6 |
| 4 諸支出金 | 23,117 | 0 | 23,117 | 21,930 | 1,187 | 94.9 |
| 5 予備費 | 1,000 | 0 | 1,000 | 0 | 1,000 | 0.0 |
| 歳出合計 | 2,568,417 | 4,800 | 2,573,217 | 2,484,457 | 88,760 | 96.6 |

第8図 後期高齢者医療特別会計(歳入)

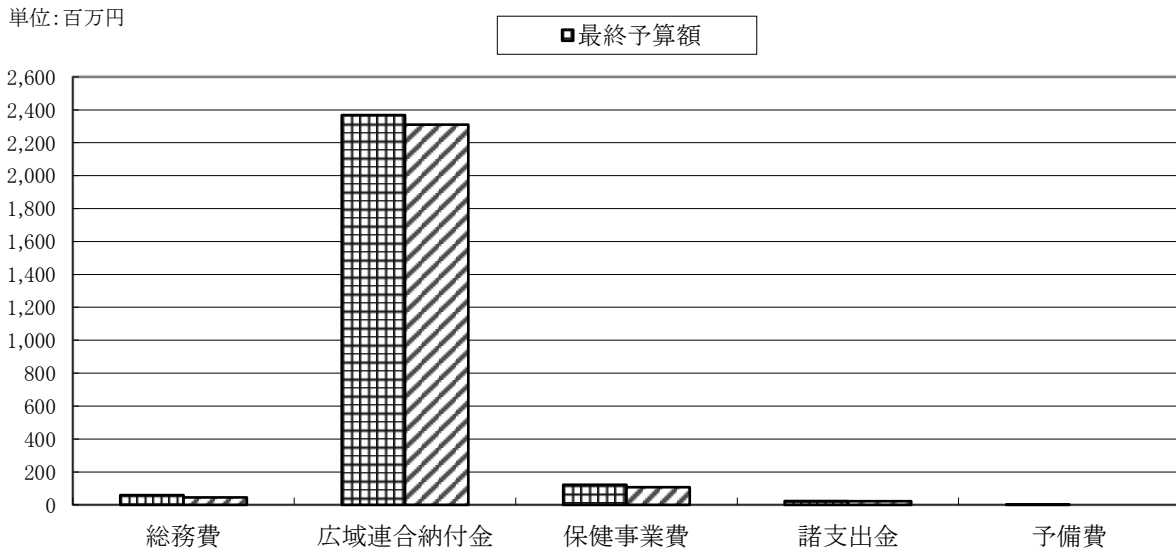
単位:百万円



| | 後期高齢者医療保険料 | 繰入金 | 繰越金 | 諸収入 | その他 |
|-------|------------|-------|-----|-----|-----|
| 最終予算額 | 1,213 | 1,238 | 20 | 91 | 11 |
| 収入済額 | 1,109 | 1,237 | 20 | 73 | 6 |

後期高齢者医療特別会計(歳出)

単位:百万円



| | 総務費 | 広域連合納付金 | 保健事業費 | 諸支出金 | 予備費 |
|-------|-----|---------|-------|------|-----|
| 最終予算額 | 59 | 2,368 | 122 | 23 | 1 |
| 収入済額 | 45 | 2,310 | 107 | 22 | 0 |

令和7年度下半期 清瀬市下水道事業の業務状況

1 事業の概況

令和7年度の汚水処理の状況は、下水道使用料の算定基準となる有収水量が下半期で3,679,762立方メートル、年間で7,305,786立方メートルとなり、前年の7,270,564立方メートルに比べ、35,222立方メートル(0.5%)増加しました。

また、経理の状況では、収益的収支の収入で下水道使用料が下半期で464,779千円、年間で924,561千円(前年度比100.3%)となりましたが、収入全体では前年度に比べ3.4%減の1,238,678千円となりました。

一方、支出では、流域下水道管理費が下半期で229,031千円、年間で308,646千円(前年度比91.8%)、公共下水道使用料徴収経費を含む総係費が下半期で67,128千円、年間で134,616千円(前年度比106.7%)となり、支出全体では前年度に比べ7.5%増の1,222,226千円となりました。

資本的収支は、令和6年度で雨水幹線整備が終了したこともあり、収入は前年度に比べ86.7%減の214,359千円、支出は前年度に比べ72.2%減の539,950千円となりました。

2 経理の状況

(1) 収益的収支の状況

収入

単位：千円

| 区分 | 予算額 | 下半期執行額 | 収入率 | 7年度決算額 | 収入率 |
|---------|-----------|---------|--------|-----------|--------|
| 営業収益 | 1,068,333 | 558,355 | 52.3% | 1,018,288 | 95.3% |
| 下水道使用料 | 936,471 | 464,779 | 49.6% | 924,561 | 98.7% |
| 雨水処理負担金 | 131,442 | 93,197 | 70.9% | 93,197 | 70.9% |
| その他営業収益 | 420 | 379 | 90.2% | 530 | 126.2% |
| 営業外収益 | 219,507 | 136,518 | 62.2% | 220,390 | 100.4% |
| 他会計負担金 | 32,106 | 7,264 | 22.6% | 7,264 | 22.6% |
| 補助金 | 19,964 | 21,782 | 109.1% | 21,782 | 109.1% |
| 長期前受金戻入 | 167,437 | 107,472 | 64.2% | 191,191 | 114.2% |
| 雑収益 | 0 | 0 | — | 153 | — |
| 合計 | 1,287,840 | 694,873 | 54.0% | 1,238,678 | 96.2% |

支出

単位：千円

| 区分 | 予算額 | 下半期執行額 | 執行率 | 7年度決算額 | 執行率 |
|------------|-----------|---------|--------|-----------|--------|
| 営業費用 | 1,217,211 | 718,519 | 59.0% | 1,141,772 | 93.8% |
| 管渠費 | 196,609 | 167,225 | 85.1% | 180,588 | 91.9% |
| 流域下水道管理費 | 344,025 | 229,031 | 66.6% | 308,646 | 89.7% |
| 総係費 | 148,621 | 67,128 | 45.2% | 134,616 | 90.6% |
| 減価償却費 | 527,205 | 254,384 | 48.3% | 517,171 | 98.0% |
| 資産減耗費 | 751 | 751 | 100.0% | 751 | 100.0% |
| 営業外費用 | 94,699 | 56,108 | 59.2% | 80,434 | 84.9% |
| 支払利息 | 62,506 | 23,915 | 38.3% | 48,241 | 77.2% |
| 消費税及び地方消費税 | 32,193 | 32,193 | 100.0% | 32,193 | 100.0% |
| 特別損失 | 200 | 0 | 0.0% | 20 | 10.0% |
| 過年度損益修正損 | 200 | 0 | 0.0% | 20 | 10.0% |
| 予備費 | 1,000 | 0 | 0.0% | 0 | 0.0% |
| 予備費 | 1,000 | 0 | 0.0% | 0 | 0.0% |
| 合計 | 1,313,110 | 774,627 | 59.0% | 1,222,226 | 93.1% |

※ 予算額には目間流用を含む

(2) 資本的収支の状況

収 入

単位：千円

| 区分 | 予算額 | 下半期執行額 | 収入率 | 7年度決算額 | 収入率 |
|------------|---------|---------|--------|---------|--------|
| 企業債 | 290,370 | 178,100 | 61.3% | 178,100 | 61.3% |
| 企業債 | 269,970 | 157,700 | 58.4% | 157,700 | 58.4% |
| 企業債（繰越分） | 20,400 | 20,400 | 100.0% | 20,400 | 100.0% |
| 他会計出資金 | 11,886 | 11,861 | 99.8% | 11,861 | 99.8% |
| 他会計出資金 | 11,886 | 11,861 | 99.8% | 11,861 | 99.8% |
| 国庫補助金 | 12,050 | 12,050 | 100.0% | 12,050 | 100.0% |
| 国庫補助金 | 8,250 | 8,250 | 100.0% | 8,250 | 100.0% |
| 国庫補助金（繰越分） | 3,800 | 3,800 | 100.0% | 3,800 | 100.0% |
| 都補助金 | 6,400 | 6,025 | 94.1% | 6,025 | 94.1% |
| 都補助金 | 4,500 | 4,125 | 91.7% | 4,125 | 91.7% |
| 都補助金（繰越分） | 1,900 | 1,900 | 100.0% | 1,900 | 100.0% |
| 負担金等 | 8,206 | 3,676 | 44.8% | 6,323 | 77.1% |
| 受益者負担金 | 8,206 | 3,676 | 44.8% | 6,323 | 77.1% |
| 合計 | 328,912 | 211,712 | 64.4% | 214,359 | 65.2% |

支 出

単位：千円

| 区分 | 予算額 | 下半期執行額 | 執行率 | 7年度決算額 | 執行率 |
|--------------|---------|---------|-------|---------|-------|
| 建設改良費 | 328,975 | 178,736 | 54.3% | 240,746 | 73.2% |
| 公共下水道建設改良費 | 269,043 | 150,596 | 56.0% | 184,823 | 68.7% |
| 流域下水道建設改良負担金 | 59,932 | 28,140 | 47.0% | 55,923 | 93.3% |
| 企業債償還金 | 290,634 | 137,557 | 47.3% | 272,356 | 93.7% |
| 企業債償還金 | 290,634 | 137,557 | 47.3% | 272,356 | 93.7% |
| 建設改良費 | 30,000 | 0 | 0.0% | 26,848 | 89.5% |
| 建設改良費（繰越分） | 30,000 | 0 | 0.0% | 26,848 | 89.5% |
| 合計 | 649,609 | 316,293 | 48.7% | 539,950 | 83.1% |

3. 地方債現在高

地方債は、道路や学校、下水道、公園等の公共施設を建設するための財源として、市が国や東京都、金融機関等から借りて、長期にわたって返済するものです。

このことは、各種の公共施設を後年にわたって広く市民の皆様にご利用いただくとともに、後の世代にも建設費等の返済の一部を負担していただくという考えに基づいて借り入れるものです。

令和7年度末の地方債の現在高は、一般会計が 18,529,785 千円、下水道事業特別会計が 4,107,596 千円で総額 23,511,170 千円となっています。詳細は第8表のとおりです。

第8表 地方債の状況

(単位:千円)

| 会 計 | 令 和 7 年 9 月 | 令 和 7 年 度 | 令和7年度下半期元利償還金 | | | 令 和 7 年 度 末 現 在 高 (A+B-C) |
|------------------|-------------|---------------|---------------|--------|-----------|------------------------------|
| | 現 在 高 A | 下 半 期 発 行 額 B | 元 金 C | 利 子 D | 計 (C+D) | |
| 一 般 会 計 | 18,529,785 | 2,910,000 | 1,013,300 | 48,036 | 1,061,336 | 20,426,485 |
| 下 水 道 特 別 会 計 | 3,972,797 | 178,100 | 137,557 | 23,915 | 161,472 | 4,013,340 |
| 合 計 | 22,502,582 | 3,088,100 | 1,150,857 | 71,951 | 1,222,808 | 24,439,825 |

4. 一時借入金

一時借入金は、歳出予算内の支出現金の一時的な不足を補うために調達される資金で、いわば資金繰りのために認められた調達手段です。

この借入限度額は、予算で定めなければならず、当該年度の歳入をもって返済しなければならぬことから「収入」とはされません。

なお、令和7年度は一時借入を行っていません。

5. 市有財産

市が所有している財産は、公有財産、物品、債権及び基金の4種類に分けられます。市民の皆様にご利用いただいている公園や学校等は公有財産であり、奨学資金などといった貸付金は債権にあたります。令和8年3月31日現在における主な市有財産の状況は下記(1)～(3)のとおりです。

(1) 土地・建物の保有状況

令和8年3月31日現在 (単位：㎡)

| 区 分 | 土 地 | 建 物 |
|---------------|------------|------------|
| 本 庁 舎 | 9,369.54 | 10,401.51 |
| 市民・健康・福祉センター等 | 38,132.33 | 23,512.49 |
| 学 校 | 201,491.49 | 82,636.41 |
| 公 園 ・ 緑 地 | 132,638.35 | 129.56 |
| 運 動 場 等 | 7,344.07 | 632.02 |
| 図 書 館 | 2,096.82 | 2,854.24 |
| 老 人 い こ い の 家 | 979.85 | 560.46 |
| 防 災 施 設 | 1,904.19 | 591.58 |
| 市 営 住 宅 | 13,346.95 | 7,178.59 |
| 社 会 教 育 施 設 | 30,512.21 | 13,202.24 |
| 保 育 園 | 6,870.73 | 2,652.98 |
| 市 営 駐 輪 場 | 133.44 | 8,218.68 |
| 自 転 車 置 場 | 1,291.83 | 21.89 |
| そ の 他 施 設 | 1,471.09 | 81.33 |
| 普 通 財 産 | 11,353.23 | 2,772.75 |
| 合 計 | 458,936.12 | 155,446.73 |

(2) 貸付金の状況

(単位：千円)

| 令 和 6 年 度 末 現 在 高 a | 令 和 7 年 度 (3 月 末 まで) 貸 付 額 b | 令 和 7 年 度 (3 月 末 まで) 返 還 額 c | 令 和 8 年 3 月 末 現 在 貸 付 残 高 a + b - c |
|------------------------|-----------------------------------|-----------------------------------|--|
| 69,312 | 29,863 | 1,846 | 97,329 |

(3) 基金の状況

令和8年3月31日現在

(単位：千円)

| 区 分 | 現 在 高 |
|-------------------|-----------|
| 財 政 調 整 基 金 | 1,205,515 |
| 減 債 基 金 | 606,871 |
| 公 共 施 設 整 備 基 金 | 2,642,012 |
| 緑 地 保 全 基 金 | 116,667 |
| 教 育 基 金 | 42,155 |
| ま ち づ く り 応 援 基 金 | 30,636 |
| 国 保 運 営 基 金 | 4,835 |
| 介 護 給 付 費 準 備 基 金 | 826,859 |
| 合 計 | 5,475,550 |

むすび

以上で、令和7年度下半期の財政状況についての報告を終わります。

清瀬市では、厳しい財政状況を乗りきるべく、今後も収入面においては安定した財源確保に努め、支出面においては徹底した経費の見直し・節減を図る一方で、できる限り市民の皆様のご意見やご要望を市政に反映させ、積極的に各事業の充実・展開を図り、市民生活の安定とより住み良い環境をめざして努力してまいります。

これからも、市民の皆様への市政に対するより一層の理解とご協力をお願いいたします。