



清瀬市告示第**239**号

令和2年度上半期（4月～9月）における清瀬市財政状況の公表について

地方自治法（昭和22年法律第67号）第243条の3第1項、清瀬市財政状況の公表に関する条例（昭和39年清瀬町条例第17号）及び地方公営企業法（昭和27年法律第292号）第40条の2の規定に基づき、令和2年4月1日から令和2年9月30日までの財政状況を次のとおり公表する。

令和2年11月**18**日

清瀬市長 渋谷 金太郎

記

- 1 財政状況 別紙のとおり

## はじめに

清瀬市は、財政状況について市民の皆様にご理解をいただき、市政運営にご協力をお願いするため、市の財政状況を毎年2回定例的に公表しています。

これは、地方自治法第243条の3第1項、清瀬市財政状況の公表に関する条例及び地方公営企業法第40条の2（昭和27年法律第292号）の規定に基づくものです。

今回は、令和2年度上半期（令和2年4月1日から令和2年9月30日まで）の財政運営の状況をご報告します。

### 第1 令和2年度 上半期財政運営状況

令和2年度当初予算では、一般会計の予算規模が、前年度に比べ9.5%増の337億円となり、過去最大となりました。しかしながら、社会保障費や臨時財政対策債の償還金などの義務的経費が依然として大きな財政負担となっており、市財政は引き続き厳しい状況にあります。

令和2年度予算の編成方針は次のとおりです。

- 1 「第4次清瀬市長期総合計画・実行計画」の着実な実施、事務事業の見直しや民間委託の推進による行財政改革
- 2 さらなる「安全で安心なまちづくり」の実現に向けた、災害対策や減災対策
- 3 新庁舎建設の着実な実施
- 4 子育て支援策のさらなる充実と子育て世代への切れ目のない支援
- 5 健康増進策の推進、介護予防事業の充実、地域包括ケアシステムの構築
- 6 公共施設の再編、個別施設計画の策定、予防保全型の施設維持管理
- 7 第2次教育総合計画マスタープラン基本構想の実現に向けた効果的な事業展開
- 8 農業や商工業への支援、起業支援、地域経済の活性化
- 9 雑木林の萌芽更新や公有地化
- 10 都市計画道路や雨水幹線など、長期的視点に立った都市基盤の整備
- 11 シティープロモーションの推進、地方創生に向けた取り組み

令和2年度は一般会計（繰越明許を含む）と特別会計（下水道事業会計を除く）を合わせ、総額 50,621,968 千円が当初予算として成立し、前年度比で見ると 6.8%増額となりました。

その後9月末までに6回の補正予算を組んだことにより、9月末現在の予算額は、一般会計と特別会計の合計で 60,657,094 千円となっています。

各種会計別予算額は第1表のとおりです。

第1表 令和2年度 会計別予算現額

会計別	当初予算額	補正予算額	9月末 予算現額	前年度当初予算	対前年増減率	
一 般 会 計	33,787,968	9,729,247	43,517,215	30,763,000	9.8	
特別会計	国民健康保険事業	8,006,000	111,494	8,117,494	8,057,000	△ 0.6
	駐 車 場 事 業	79,000	2,966	81,966	79,000	0.0
	介 護 保 険	6,694,000	182,679	6,876,679	6,518,000	2.7
	後期高齢者医療	2,055,000	8,740	2,063,740	1,990,000	3.3
	特 別 会 計 計	16,834,000	305,879	17,139,879	16,644,000	1.1
合 計	50,621,968	10,035,126	60,657,094	47,407,000	6.8	

## 1. 一般会計

一般会計は、市の大部分の行政に要する一般的な収支を経理するもので、福祉や教育、道路建設など市政の基本となる施策を執行するために必要な経費を計上した会計です。

一般会計の財源は、市税や地方交付税、国・都支出金、市債などで構成されています。

令和2年度の当初予算額は、前年度からの繰越明許費を含め 33,787,968 千円で、前年度比で9.8%の増となりました。

なお、予算重点項目は下記のとおりです。

- 安全・安心に生活できるまち
- ともに支え合って生活するまち
- 健幸で笑顔あふれるまち
- 安心して子どもを産み育てられるまち
- 子どもが生きる力・考える力を身につけられるまち
- 快適で住みやすいまち
- 豊かな自然と調和した環境にやさしいまち
- 産業によってにぎわいや活気を生み出すまち
- 健全な行財政の確立
- 新庁舎建設に向けた取り組み
- 市制施行 50 周年記念に向けた取り組み

その後、9月末までの6回の補正予算により、新型コロナウイルス感染症対策事業等が追加計上され、9月末現在の予算額は 43,517,215 千円となっています。

## 歳 入

令和2年9月末現在の予算現額は43,517,215千円で、歳入内訳は第2表のとおりです。

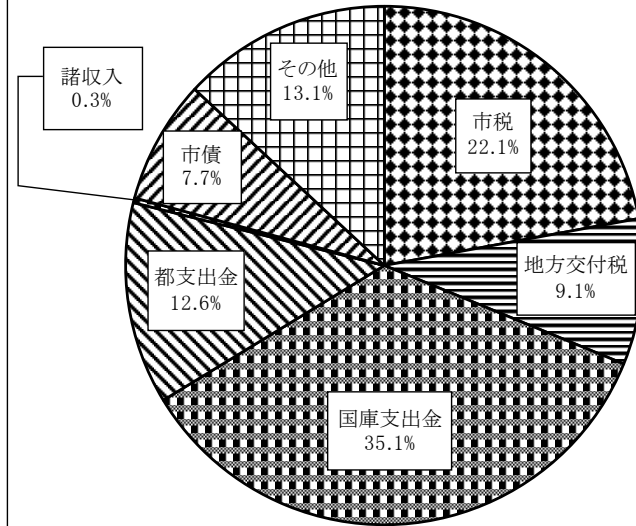
また、予算現額に対する9月末現在の収入済額は22,291,338千円で、収入率は51.2%となっています。

なお、一般会計歳入予算構成比は第1図、収入状況等は第2図及び第2表のとおりです。

(単位:百万円, %)

款	金額	構成比
市 税	9,574	22.1
地方交付税	3,968	9.1
国庫支出金	15,287	35.1
都 支 出 金	5,499	12.6
諸 収 入	141	0.3
市 債	3,356	7.7
そ の 他	5,692	13.1
合 計	43,517	100.0

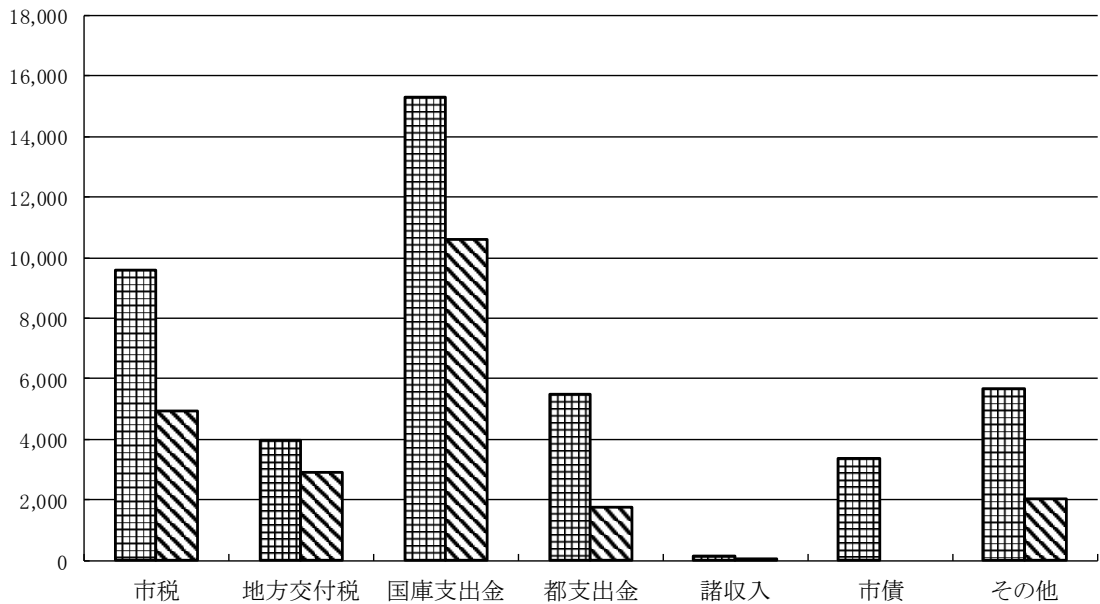
第1図 令和2年度一般会計歳入予算構成比



第2図 歳入予算の状況

単位:百万円

■9月末予算現額 ■収入済額



	市 税	地方交付税	国庫支出金	都 支 出 金	諸 収 入	市 債	そ の 他
9月末予算現額	9,574	3,968	15,287	5,499	141	3,356	5,692
収 入 済 額	4,942	2,915	10,616	1,754	27	0	2,037

第2表 歳入予算額及び収入済額

令和2年9月30日現在

(単位:千円、%)

款	当 予 算	初 額	補 正 額	9 月 末 予 算 現 額	収入済額	予算比較額	収入率
1 市 税	9,574,315		0	9,574,315	4,942,170	△ 4,632,145	51.6
2 地方譲与税	128,000		0	128,000	36,167	△ 91,833	28.3
3 利子割交付金	14,000		0	14,000	6,336	△ 7,664	45.3
4 配当割交付金	72,000		0	72,000	19,682	△ 52,318	27.3
5 株式等譲渡所得割交付金	40,000		0	40,000	0	△ 40,000	0.0
6 法人事業税交付金	17,000		0	17,000	12,111	△ 4,889	71.2
7 地方消費税交付金	1,629,000		0	1,629,000	860,461	△ 768,539	52.8
8 環境性能割交付金	30,004		0	30,004	4,986	△ 25,018	16.6
9 国有提供施設等所在 市町村助成交付金	37,000		0	37,000	0	△ 37,000	0.0
10 地方特例交付金	88,000		779	88,779	88,779	0	100.0
11 地方交付税	4,060,000		△ 92,266	3,967,734	2,914,880	△ 1,052,854	73.5
12 交通安全対策 特別交付金	6,000		0	6,000	3,412	△ 2,588	56.9
13 分担金及び負担金	136,304		△ 19,230	117,074	42,809	△ 74,265	36.6
14 使用料及び手数料	413,481		△ 5,000	408,481	220,145	△ 188,336	53.9
15 国庫支出金	6,265,057		9,021,530	15,286,587	10,616,018	△ 4,670,569	69.4
16 都支出金	5,305,157		193,758	5,498,915	1,753,721	△ 3,745,194	31.9
17 財産収入	30,458		0	30,458	4,674	△ 25,784	15.3
18 寄附金	5,601		0	5,601	3,915	△ 1,686	69.9
19 繰入金	2,037,520		298,080	2,335,600	0	△ 2,335,600	0.0
20 繰越金	412,778		320,921	733,699	733,699	0	100.0
21 諸収入	155,293		△ 14,325	140,968	27,373	△ 113,595	19.4
22 市債	3,331,000		25,000	3,356,000	0	△ 3,356,000	0.0
歳入合計	33,787,968		9,729,247	43,517,215	22,291,338	△ 21,225,877	51.2

## 歳 出

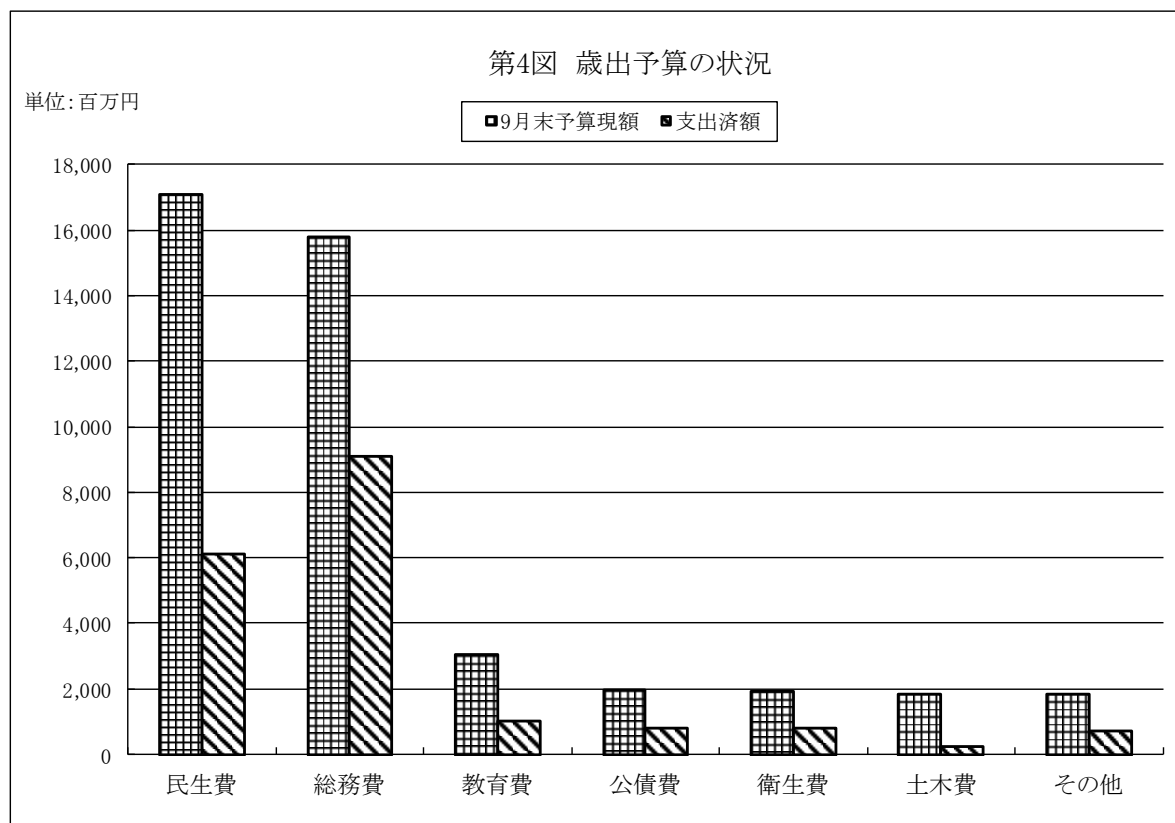
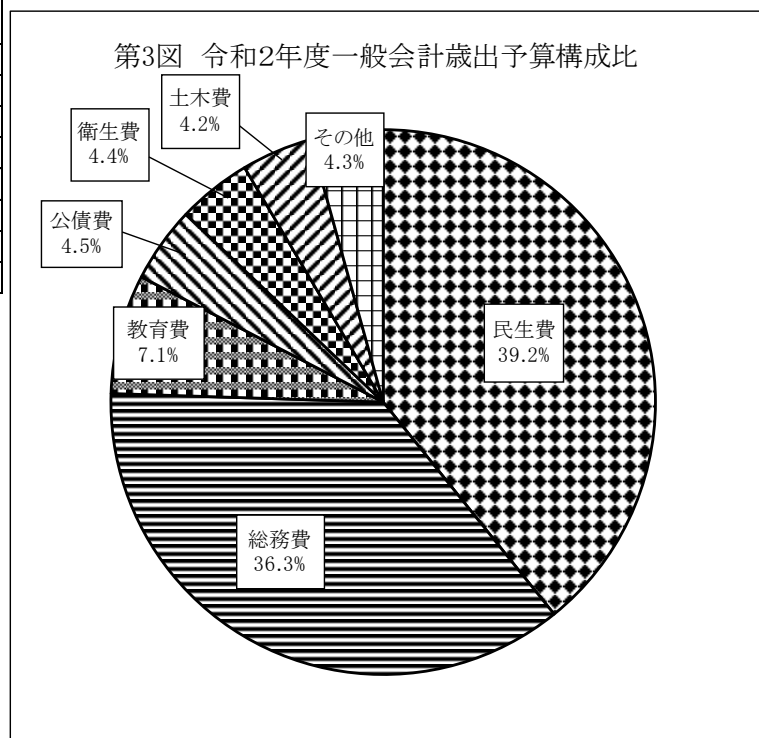
令和2年9月末現在の予算現額は43,517,215千円で、歳出内訳は第3表のとおりです。

また、令和2年9月末現在の支出済額は18,762,144千円で、執行率は43.1%となっています。

なお、一般会計歳出予算構成比は第3図、執行状況の内訳は第4図及び第3表のとおりです。

(単位:百万円, %)

款	金額	構成比
民生費	17,067	39.2
総務費	15,806	36.3
教育費	3,071	7.1
公債費	1,950	4.5
衛生費	1,926	4.4
土木費	1,843	4.2
その他	1,854	4.3
合計	43,517	100.0



	民生費	総務費	教育費	公債費	衛生費	土木費	その他
9月末予算現額	17,067	15,806	3,071	1,950	1,926	1,843	1,854
支出済額	6,094	9,081	1,011	816	811	235	714



第3表 歳出予算額及び支出済額

令和2年9月30日現在

(単位:千円、%)

款	当 予 算 額	補 正 額 ( 充 用 額 )	9 月 末 予 算 現 額	支 出 済 額	予 算 残 額	執 行 率
1 議 会 費	302,533	△ 1,564	300,969	168,477	132,492	56.0
2 総 務 費	6,595,137	9,211,185	15,806,322	9,080,955	6,725,367	57.5
3 民 生 費	16,965,700	101,273	17,066,973	6,093,555	10,973,418	35.7
4 衛 生 費	1,838,925	86,676	1,925,601	811,125	1,114,476	42.1
5 労 働 費	6,371	0	6,371	2,527	3,844	39.7
6 農 林 業 費	82,219	△ 6,929	75,290	27,203	48,087	36.1
7 商 工 費	101,935	△ 9,847	92,088	35,196	56,892	38.2
8 土 木 費	1,769,378	73,712	1,843,090	235,419	1,607,671	12.8
9 消 防 費	998,155	5,000	1,003,155	480,268	522,887	47.9
10 教 育 費	3,157,191	△ 86,206	3,070,985	1,011,382	2,059,603	32.9
11 公 債 費	1,949,914	0	1,949,914	816,037	1,133,877	41.8
12 諸 支 出 金	510	359,961	360,471	0	360,471	0.0
13 予 備 費	20,000	△ 4,014	15,986	0	15,986	0.0
歳 出 合 計	33,787,968	9,729,247	43,517,215	18,762,144	24,755,071	43.1

## 2. 特別会計

特別会計とは、特定の事業の資金を一般会計と区分して経理するために設けられる会計で、経理の内容を明確にし、行政の効率的運営を図るものです。

清瀬市の特別会計は、国民健康保険事業、下水道事業、駐車場事業、介護保険、後期高齢者医療があります。

### (1) 国民健康保険事業特別会計

国民健康保険は、医療費の負担を軽減するために、保険加入者が保険料を出し合い、病気やけがをした時の医療費に充てるという相互扶助を目的としています。

現在、会社等の各種保険に加入していない人は、国民健康保険に加入しなければなりません。

令和2年9月末現在の予算現額は8,117,494千円で、収入済額は2,677,426千円（収入率33.0%）、支出済額は2,739,497千円（執行率33.7%）となっていますが、高齢社会への移行や医療費の増加等により、国民健康保険の運営が非常に厳しいものとなっており、繰入金の令和2年9月末現在の予算現額は1,075,072千円となっています。

なお、執行状況は第4表及び第5図のとおりです。

### (2) 駐車場事業特別会計

市の表玄関として清瀬駅周辺の機能整備、商業の活性化並びに商業地域の形成には駐車場の整備が重要であり、地域経済の振興に資するため、この特別会計は平成7年度に設置されました。

令和2年9月末現在の予算現額は81,966千円で、収入済額は3,965千円（収入率4.8%）、支出済額は12,243千円（執行率14.9%）となっています。

なお、執行状況は第5表及び第6図のとおりです。

### (3) 介護保険特別会計

疾病等により要介護状態となった市民が、その能力に応じ自立した日常生活を営むことができるよう、必要な保健医療サービス及び福祉サービスに係る給付を行うため設けられた介護保険制度の実施に伴い、介護保険法第3条の規定に基づき、平成12年度に設置した特別会計です。

令和2年9月末現在の予算現額は6,876,679千円で、収入済額は2,773,714千円（収入率40.3%）、支出済額は2,753,794千円（執行率40.0%）となっています。

なお、執行状況は第6表及び第7図のとおりです。

#### (4) 後期高齢者医療特別会計

病気に罹る確率が高まってくる75歳以上の市民を対象とした医療制度で、国民皆保険を維持するために国民健康保険から独立したものです。持続可能な保険のシステムを作るため、財源のうち5割が公費、4割が現役世代からの財政支援となっており、社会全体で高齢者を支える仕組みとなっています。この特別会計は、平成20年度に設置されました。

令和2年9月末現在の予算現額は2,063,740千円で、収入済額は410,970千円（収入率19.9%）、支出済額は668,746千円（執行率32.4%）となっています。

なお、執行状況は第7表及び第8図のとおりです。

#### (5) 下水道事業会計

清瀬市では、市民の皆様に快適な生活を営んでいただくため、公共下水道の普及促進を図っています。平成30年度より公営企業会計へ移行しました。財政状況等については、19ページに記載のとおりです。

第4表 国民健康保険事業特別会計執行状況

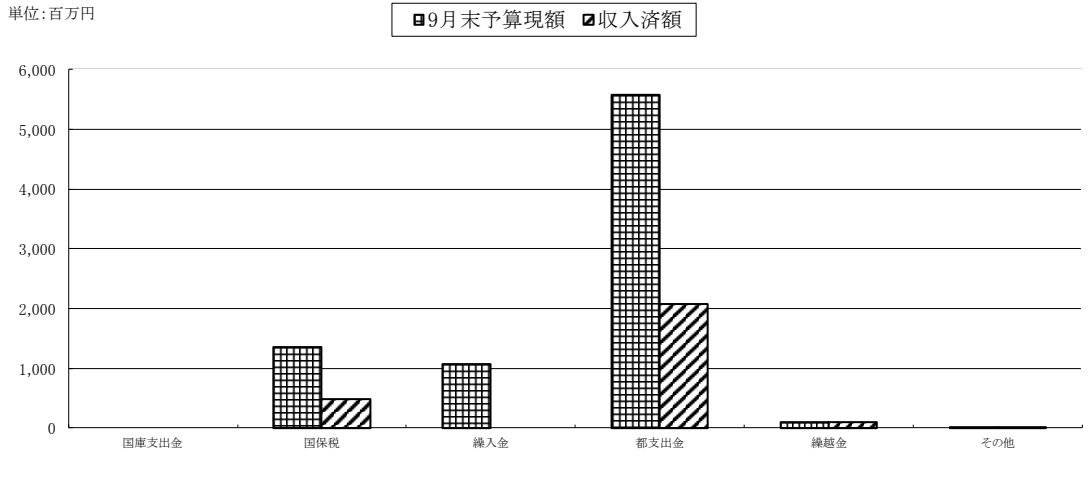
＜歳入＞ 令和2年9月30日現在 (単位:千円、%)

款	当 予 算 初 額	補 正 額	9 月 末 予 算 現 額	収 入 済 額	予 算 比 較 額	収 入 率
1 国民健康保険税	1,358,562	△ 10,256	1,348,306	487,067	△ 861,239	36.1
2 一部負担金	1	0	1	0	△ 1	0.0
3 国庫支出金	234	0	234	0	△ 234	0.0
4 都支出金	5,567,951	7,778	5,575,729	2,083,175	△ 3,492,554	37.4
5 財産収入	10	0	10	0	△ 10	0.0
6 繰入金	1,064,235	10,837	1,075,072	0	△ 1,075,072	0.0
7 繰越金	1,000	103,135	104,135	104,134	△ 1	100.0
8 諸収入	14,007	0	14,007	3,050	△ 10,957	21.8
歳入合計	8,006,000	111,494	8,117,494	2,677,426	△ 5,440,068	33.0

＜歳出＞ (単位:千円、%)

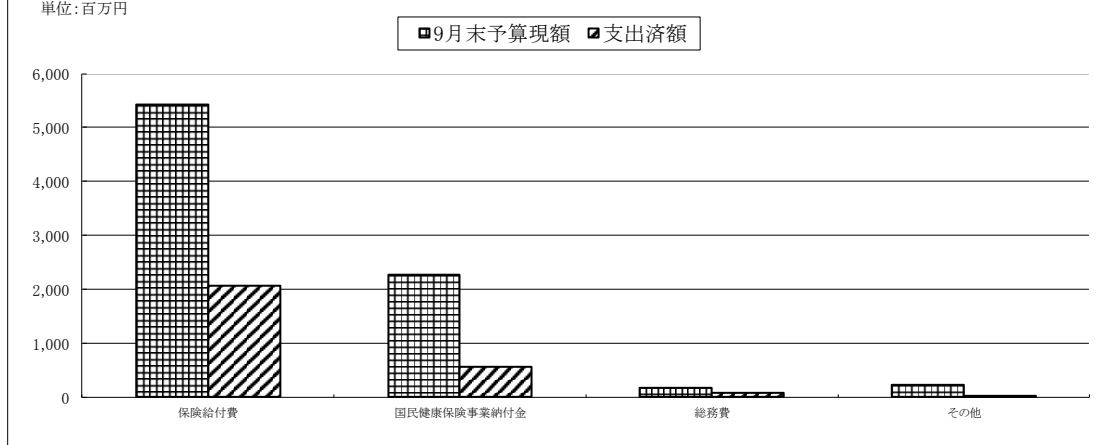
款	当 予 算 初 額	補 正 額 (充用額)	9 月 末 予 算 現 額	支 出 済 額	予 算 残 額	執 行 率
1 総務費	183,116	581	183,697	77,930	105,767	42.4
2 保険給付費	5,414,010	7,778	5,421,788	2,075,995	3,345,793	38.3
3 国民健康保険事業費 納付金	2,279,144	0	2,279,144	569,786	1,709,358	25.0
5 保健事業費	114,220	0	114,220	9,946	104,274	8.7
6 基金積立金	10	0	10	0	10	0.0
7 諸支出金	13,500	103,135	116,635	5,840	110,795	5.0
8 予備費	2,000	0	2,000	0	2,000	0.0
歳出合計	8,006,000	111,494	8,117,494	2,739,497	5,377,997	33.7

第5図 国民健康保険事業特別会計(歳入)



	国庫支出金	国保税	繰入金	都支出金	繰越金	その他
9月末予算現額	0	1,348	1,075	5,576	104	14
収入済額	0	487	0	2,083	104	3

国民健康保険事業特別会計(歳出)



	保険給付費	国民健康保険事業納付金	総務費	その他
9月末予算現額	5,422	2,279	184	232
支出済額	2,076	570	78	15

第5表 駐車場事業特別会計執行状況

<歳入>

令和2年9月30日現在

(単位:千円、%)

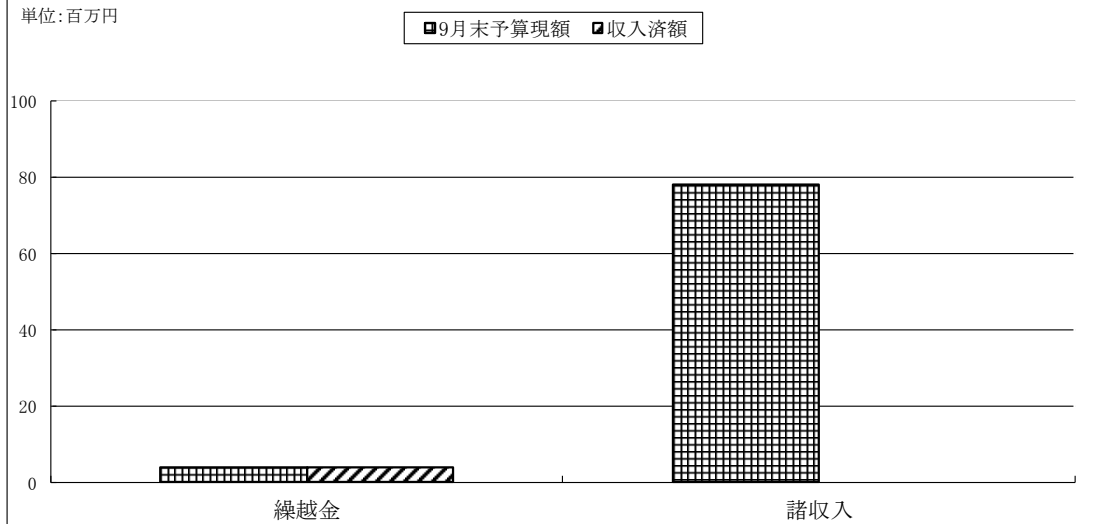
款	当 予 算	初 額	補 正 額	9 月 末 予 算 現 額	収 入 済 額	予 算 比 較 額	収 入 率
2 繰越金	1,000		2,966	3,966	3,965	△ 1	100.0
3 諸収入	78,000		0	78,000	0	△ 78,000	0.0
歳入合計	79,000		2,966	81,966	3,965	△ 78,001	4.8

<歳出>

(単位:千円、%)

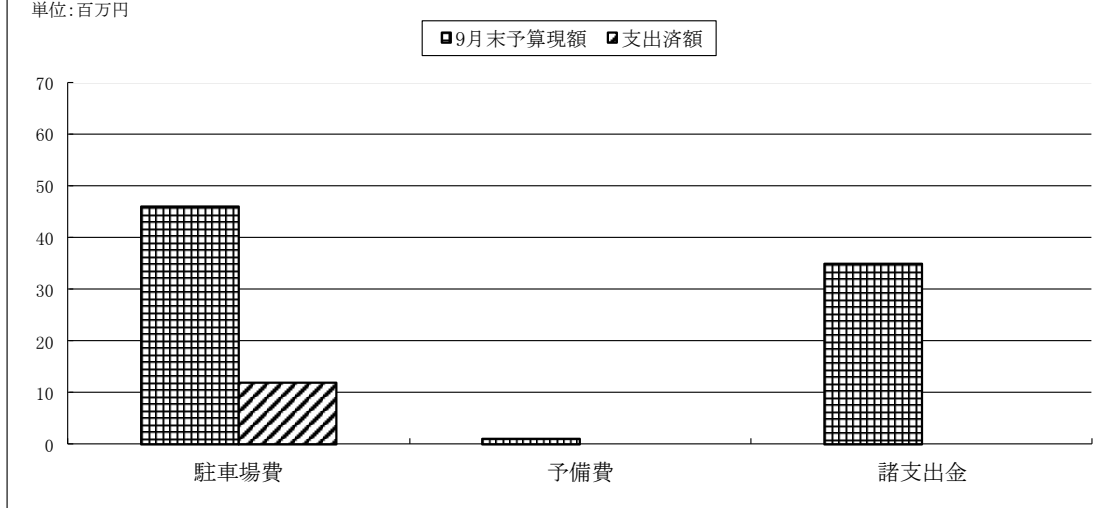
款	当 予 算	初 額	補 正 額 (充用額)	9 月 末 予 算 現 額	支 出 済 額	予 算 残 額	執 行 率
1 駐車場費	46,000		0	46,000	12,243	33,757	26.6
3 予備費	1,000		0	1,000	0	1,000	0.0
4 諸支出金	32,000		2,966	34,966	0	34,966	0.0
歳出合計	79,000		2,966	81,966	12,243	69,723	14.9

第6図 駐車場事業特別会計(歳入)



	繰越金	諸収入
9月末予算現額	4	78
収入済額	4	0

駐車場事業特別会計(歳出)



	駐車場費	予備費	諸支出金
9月末予算現額	46	1	35
支出済額	12	0	0

第6表 介護保険特別会計執行状況

&lt;歳入&gt;

令和2年9月30日現在

(単位:千円、%)

款	当 予 算 初 額	補 正 額	9 月 末 予 算 現 額	収 入 済 額	予 算 比 較 額	収 入 率
1 保 險 料	1,250,785	0	1,250,785	652,907	△ 597,878	52.2
2 国 庫 支 出 金	1,561,641	△ 205	1,561,436	762,754	△ 798,682	48.8
3 支 払 基 金 交 付 金	1,714,673	△ 221	1,714,452	795,810	△ 918,642	46.4
4 都 支 出 金	958,264	658	958,922	373,702	△ 585,220	39.0
5 財 産 収 入	200	0	200	0	△ 200	0.0
6 繰 入 金	1,202,433	△ 47	1,202,386	0	△ 1,202,386	0.0
7 諸 収 入	4	0	4	46	42	1,150.0
8 繰 越 金	6,000	182,494	188,494	188,495	1	100.0
歳 入 合 計	6,694,000	182,679	6,876,679	2,773,714	△ 4,102,965	40.3

&lt;歳出&gt;

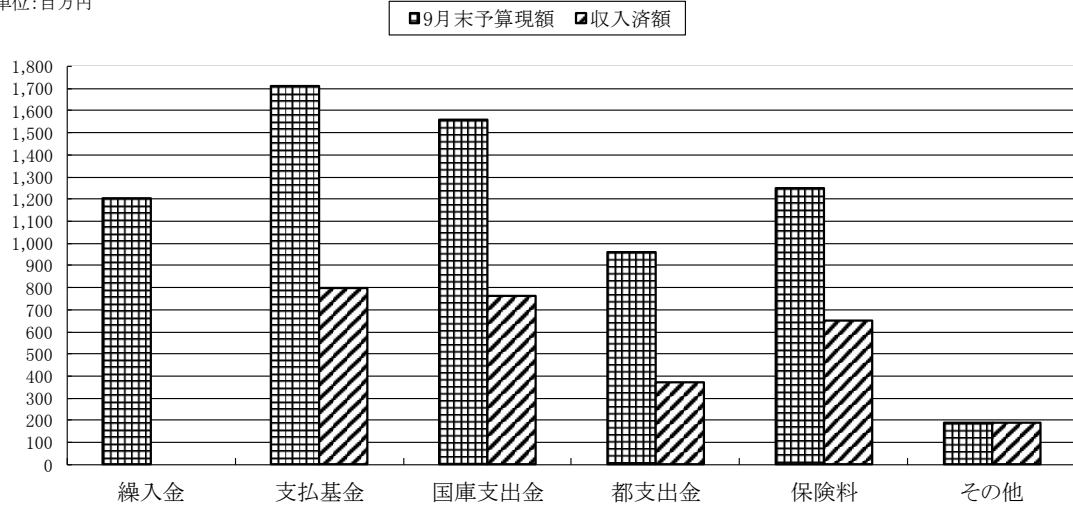
(単位:千円、%)

款	当 予 算 初 額	補 正 額 (充 用 額)	9 月 末 予 算 現 額	支 出 済 額	予 算 残 額	執 行 率
1 総 務 費	184,344	0	184,344	74,911	109,433	40.6
2 保 險 給 付 費	6,078,773	0	6,078,773	2,532,947	3,545,826	41.7
3 地 域 支 援 費 事 業	423,683	△ 819	422,864	144,198	278,666	34.1
5 基 金 積 立 金	200	136,494	136,694	0	136,694	0.0
7 諸 支 出 金	6,000	47,004	53,004	1,738	51,266	3.3
8 予 備 費	1,000	0	1,000	0	1,000	0.0
歳 出 合 計	6,694,000	182,679	6,876,679	2,753,794	4,122,885	40.0



第7図 介護保険特別会計(歳入)

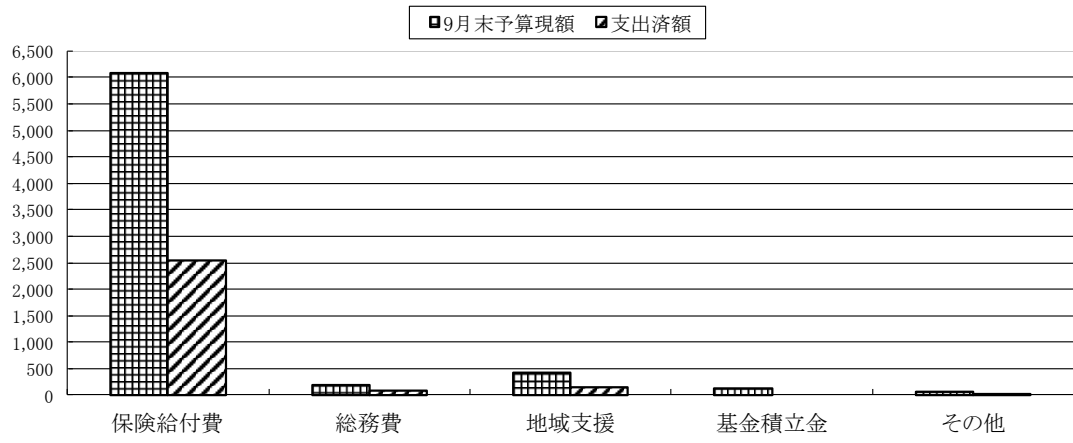
単位:百万円



	繰入金	支払基金	国庫支出金	都支出金	保険料	その他
9月末予算現額	1,202	1,714	1,561	959	1,251	190
収入済額	0	796	763	374	653	188

介護保険特別会計(歳出)

単位:百万円



	保険給付費	総務費	地域支援	基金積立金	その他
9月末予算現額	6,079	184	423	137	54
支出済額	2,533	75	144	0	2

第7表 後期高齢者医療特別会計執行状況

&lt;歳入&gt;

令和2年9月30日現在

(単位:千円、%)

款	当 予 算 額	初 額	補 正 額	9 月 末 予 算 現 額	収 入 済 額	予 算 比 較 額	収 入 率
1 後期高齢者 医療保険料	903,363		0	903,363	378,758	△ 524,605	41.9
2 使用料及び手数料	1		0	1	0	△ 1	0.0
3 国庫支出金	3,529		0	3,529	0	△ 3,529	0.0
4 繰入金	1,077,311		0	1,077,311	0	△ 1,077,311	0.0
5 繰越金	1,000		8,740	9,740	9,740	0	100.0
6 諸収入	69,796		0	69,796	22,472	△ 47,324	32.2
歳入合計	2,055,000		8,740	2,063,740	410,970	△ 1,652,770	19.9

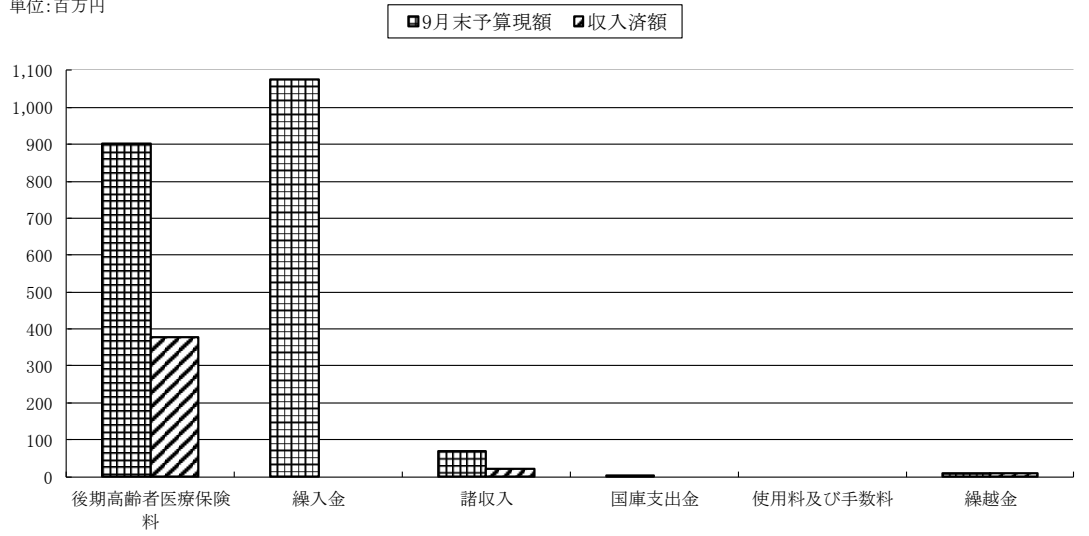
&lt;歳出&gt;

(単位:千円、%)

款	当 予 算 額	初 額	補 正 額 (充用額)	9 月 末 予 算 現 額	支 出 済 額	予 算 残 額	執 行 率
1 総務費	38,885		0	38,885	19,049	19,836	49.0
2 広域連合納付金	1,909,509		0	1,909,509	635,102	1,274,407	33.3
3 保険事業費	102,106		0	102,106	13,436	88,670	13.2
4 諸支出金	3,500		8,740	12,240	1,159	11,081	9.5
5 予備費	1,000		0	1,000	0	1,000	0.0
歳出合計	2,055,000		8,740	2,063,740	668,746	1,394,994	32.4

第8図 後期高齢者医療特別会計(歳入)


単位:百万円



	後期高齢者医療保険料	繰入金	諸収入	国庫支出金	使用料及び手数料	繰越金
9月末予算現額	903	1,077	70	4	0	10
収入済額	379	0	22	0	0	10

後期高齢者医療特別会計(歳出)

単位:百万円



	広域連合納付金	保険事業費	総務費	予備費	諸支出金
9月末予算現額	1,910	102	39	1	12
支出済額	635	14	19	0	1

## 令和2年度上半期 清瀬市下水道事業の業務状況

### 1 事業の概況

令和2年度の上半期の汚水処理の状況は、下水道使用料の算定基準となる有収水量は3,811,374立方メートルで、前年同期の3,583,275立方メートルに比べ、228,099立方メートル(6.4%)増加しました。

また、将来に渡って持続的・安定的な事業運営を行っていくため、業務の効率化、経営の健全化を図り、経営基盤の強化と財政マネジメントの向上に取り組むための中長期的な経営の基本計画となる「清瀬市下水道事業経営戦略」の本年度中の策定に向け取り組んでいます。

### 2 経理の状況

9月末現在の経理の状況は、収益的収支については、収入予定額の約8割を占める下水道使用料の調定額は489,341千円で、前年同期の466,184千円に比べ、23,157千円(5.0%)増加しました。一方、支出については、流域下水道管理費の荒川右岸東京流域下水道維持管理負担金81,690千円、総係費の公共下水道使用料徴収経費48,672千円、支払利息20,502千円が主な内容で、執行率は35.0%となっています。

資本的収支については、収入は受益者負担金3,524千円のみとなっており、一方、支出については、管渠建設改良費の工事請負費29,900千円、企業債償還金156,135千円が主な内容で、執行率は35.2%となっています。

第8表 下水道事業会計執行状況

#### (1) 収益的収支の状況

単位：千円

収入				支出			
区分	予定額	執行額	執行率	区分	予定額	執行額	執行率
営業収益	922,076	489,577	53.1%	営業費用	1,054,136	377,600	35.8%
下水道使用料	889,231	489,341	55.0%	管渠費	119,904	2,050	1.7%
雨水処理負担金	32,510	0	0.0%	流域下水道管理費	331,681	81,690	24.6%
受託工事収益	33	0	0.0%	総係費	158,342	71,756	45.3%
その他営業収益	302	236	78.1%	減価償却費	444,209	222,104	50.0%
営業外収益	281,281	75,951	27.0%	営業外費用	84,037	20,502	24.4%
他会計負担金	107,854	0	0.0%	支払利息	44,037	20,502	46.6%
補助金	21,525	0	0.0%	消費税及び地方消費税	40,000	0	0.0%
長期借入金戻入	151,902	75,951	50.0%	特別損失	200	137	68.5%
				過年度損益修正損	200	137	68.5%
				予備費	1,000	0	0.0%
				予備費	1,000	0	0.0%
合計	1,203,357	565,528	47.0%	合計	1,139,373	398,239	35.0%

※長期前受金戻入及び減価償却費は、年度末に一括経理するため、執行率が50%となるよう執行額を反映

#### (2) 資本的収支の状況

単位：千円

収入				支出			
区分	予定額	執行額	執行率	区分	予定額	執行額	執行率
企業債	153,900	0	0.0%	建設改良費	229,629	36,550	15.9%
企業債	153,900	0	0.0%	管渠建設改良費	153,460	35,844	23.4%
他会計出資金	60,738	0	0.0%	荒川右岸東京流域下水道建設負担金	76,169	706	0.9%
他会計出資金	60,738	0	0.0%	企業債償還金	317,977	156,135	49.1%
負担金等	3,044	3,524	115.8%	企業債償還金	317,977	156,135	49.1%
受益者負担金	3,044	3,524	115.8%				
合計	217,682	3,524	1.6%	合計	547,606	192,685	35.2%

### 3. 地方債現在高

地方債は、道路や学校、下水道、市営住宅などの公共施設を建設するための財源にあてるため、市が国や東京都及び金融機関などから借りて、長期にわたって返済するものです。

このことは、各種の公共施設を後年にわたって広く市民の皆様にご利用いただくとともに、建設費等の返済の一部を次世代の市民に負担していただくという考えに基づいて借り入れるものです。

令和2年9月末現在の地方債の現在高は、一般会計が 19,106,054 千円、下水道事業会計が 3,239,338 円、総額 22,345,392 千円となっています。

なお、令和2年9月末現在での市民1人あたりの額、1世帯あたりの額及び前年度同時期との比較は次のようになっています。

(単位:円、%)

	令和2年度	令和元年度	増減額	増減率
市民1人あたり	298,887	297,643	1,244	0.4
市民1世帯あたり	619,707	622,843	△ 3,136	△ 0.5

※人口：74,762人（令和2年9月末）、74,678人（令和元年9月末）

世帯：36,058世帯（令和2年9月末）、35,687世帯（令和元年9月末）

なお、地方債現在高については第9表のとおりです。

### 第9表 市債の状況

(単位:千円)

会 計	令和元年度末 現在高 A	令和2年度 上半期発行額 B	令和2年度上半期元利償還金			令和2年度9月 現在高(A+B-C)
			元金 C	利子 D	計 (C+D)	
一般会計	19,886,029	0	779,975	36,062	816,037	19,106,054
下水道事業 会 計	3,395,473	0	156,135	20,502	176,637	3,239,338
合 計	23,281,502	0	936,110	56,564	992,674	22,345,392

#### 4. 一時借入金

一時借入金は、歳出予算内の支出現金の一時的な不足を補うために調達される資金で、いわば資金繰りのために認められた調達手段です。

この借入限度額は、予算で定めなければならない、当該年度の歳入をもって返済しなければならないことから「収入」とはされません。

なお、令和2年4月から令和2年9月末までの上半期には、一時借入を行なっておらず、9月末現在高は0円となっております。

#### 5. 市有財産

市が所有している財産は、公有財産、物品、債権及び基金の4種類に分けられます。このうち公有財産とは、土地・建物をはじめ、工作物、地上権、有価証券等出資による権利などの財産をいいます。

令和2年9月末現在における主な市有財産の状況は、第10～12表のとおりです。

第10表 土地・建物の保有状況

(単位：㎡)

区 分	土 地	建 物
本 庁 舎	9,369.54	5,697.85
市民・健康・福祉センター等	38,500.18	23,231.39
学 校	202,418.95	82,636.41
公 園 ・ 緑 地	117,215.35	129.56
運 動 場 等	7,344.07	622.02
図 書 館	2,096.82	2,539.44
老 人 い こ い の 家	1,098.18	708.82
防 災 施 設	1,904.19	591.58
市 営 住 宅	14,007.33	7,434.09
社 会 教 育 施 設	30,512.21	15,974.99
保 育 園	8,075.92	4,167.75
市 営 駐 輪 場	133.44	8,218.68
自 転 車 置 場	0.00	89.16
そ の 他 施 設	1,471.09	145.77
普 通 財 産	10,131.26	0.00
合 計	444,278.53	152,187.51

第11表 貸付金の状況

(単位:千円)

令和元年度末 現在高 a	令和2年度(9月末まで) 貸付額 b	令和2年度(9月末まで) 返還金 c	令和2年度9月末現在 貸付残高 d=a+b-c
29,258	41,326	955	69,629

第12表 基金の状況

(単位:千円)

区 分	現 在 高
財 政 調 整 基 金	1,253,939
減 債 基 金	619
公 共 施 設 整 備 基 金	1,438,016
緑 地 保 全 基 金	202,237
社 会 福 祉 基 金	0
ふれあい福祉振興基金	0
教 育 基 金	133,682
まちづくり応援基金	15,455
新型コロナウイルス 感染症対策基金	127,278
国 保 運 営 基 金	4,854
介護給付費準備基金	597,620
合 計	3,773,700

※社会福祉基金及びふれあい福祉振興基金は令和2年4月1日で廃止

※教育基金の現在高には、郷土博物館資料収集基金5,740千円を含む

## 第2 令和元年度 決算状況

### 1. 一般会計

令和元年度決算は歳入 31,713,571 千円、歳出 30,979,872 千円で、歳入歳出差引額は 733,699 千円となりました。このうち、翌年度へ繰り越すべき財源が 12,778 千円あるため、実質収支額は 720,921 千円となっています。

令和元年度決算の対前年度増減率は、歳入 2.2%増、歳出 2.7%増となっています。  
なお、詳細は第13表のとおりです。

### 2. 特別会計

#### (1) 国民健康保険事業特別会計

令和元年度決算は、歳入 8,146,156 千円、歳出 8,042,022 千円で、歳入歳出差引額は 104,134 千円となりました。

被保険者一人あたり費用は 480,805 円で、前年度より 920 円増えており、一般会計から 1,163,123 千円の繰入が行われました。

なお、詳細は第14表のとおりです。

#### (2) 駐車場事業特別会計

令和元年度決算は、歳入 82,641 千円、歳出 78,676 千円で、歳入歳出差引額は 3,965 千円となっています。

なお、詳細は第15表のとおりです。

#### (3) 介護保険特別会計

令和元年度決算は、歳入 6,938,299 千円、歳出 6,749,805 千円で、歳入歳出差引額は 188,494 千円となっています。

このうち、介護保険サービスの給付に充てられた額は 5,877,819 千円であり、令和元年度末現在の被保険者一人当りに換算した給付額は 271,945 円で、前年度より 12,560 円増えています。

なお、詳細は第16表のとおりです。



(4) 後期高齢者医療特別会計

令和元年度決算は、歳入 1,982,233 千円、歳出 1,972,494 千円で、歳入歳出差引額は 9,739 千円となっています。

なお、詳細は第 17 表のとおりです。

(5) 下水道事業会計

令和元年度決算は、収益的収入が 1,193,895 千円、支出が 1,081,087 千円、資本的収入が 171,946 千円、支出が 475,595 千円となりました。

また、令和元年度末の公共下水道整備面積は 877.53 ヘクタールで、整備率は 86.12% となっています。

なお、詳細は第 18 表のとおりです。

第13表 令和元年度一般会計決算  
 <歳入>

(単位:千円、%)

款	当 予 算 額	初 額 補 正 額	最 終 予 算 額	収 入 済 額	予 算 比 較 額	収 入 率
1 市 税	9,457,533	0	9,457,533	9,677,220	219,687	102.3
2 地 方 譲 与 税	115,000	0	115,000	119,944	4,944	104.3
3 利 子 割 交 付 金	15,000	0	15,000	14,676	△ 324	97.8
4 配 当 割 交 付 金	76,000	0	76,000	72,938	△ 3,062	96.0
5 株 式 等 譲 渡 所 得 割 交 付 金	49,000	0	49,000	44,955	△ 4,045	91.7
6 地 方 消 費 税 交 付 金	1,206,000	0	1,206,000	1,195,654	△ 10,346	99.1
7 自 動 車 取 得 税 交 付 金	32,000	0	32,000	35,310	3,310	110.3
8 環 境 性 能 割 交 付 金	11,000	0	11,000	12,479	1,479	113.4
9 国 有 提 供 施 設 等 所 在 市 町 村 助 成 交 付 金	33,693	0	33,693	40,477	6,784	120.1
10 地 方 特 例 交 付 金	191,941	△ 2,806	189,135	168,212	△ 20,923	88.9
11 地 方 交 付 税	3,910,000	158,663	4,068,663	4,080,351	11,688	100.3
12 交 通 安 全 対 策 特 別 交 付 金	7,000	0	7,000	6,015	△ 985	85.9
13 分 担 金 及 び 負 担 金	213,177	△ 8,855	204,322	213,768	9,446	104.6
14 使 用 料 及 び 手 数 料	338,229	0	338,229	329,000	△ 9,229	97.3
15 国 庫 支 出 金	6,073,226	60,870	6,134,096	6,156,225	22,129	100.4
16 都 支 出 金	4,889,644	36,082	4,925,726	4,937,788	12,062	100.2
17 財 産 収 入	183,992	37,887	221,879	218,317	△ 3,562	98.4
18 寄 附 金	7,611	149,064	156,675	162,658	5,983	103.8
19 繰 入 金	1,171,077	190,680	1,361,757	1,107,498	△ 254,259	81.3
20 繰 越 金	400,000	451,484	851,484	851,484	0	100.0
21 諸 収 入	103,877	5,870	109,747	139,602	29,855	127.2
22 市 債	2,278,000	△ 62,000	2,216,000	2,129,000	△ 87,000	96.1
歳 入 合 計	30,763,000	1,016,939	31,779,939	31,713,571	△ 66,368	99.8

<歳出>

(単位:千円、%)

款	当 予 算 額	初 額	補 正 額 ( 充 用 額)	最 終 予 算 額	支 出 済 額	予 算 残 額	執 行 率
1 議 会 費	297,563		0	297,563	291,027	6,536	97.8
2 総 務 費	4,572,387		253,033	4,825,420	4,610,564	214,856	95.5
3 民 生 費	16,698,383		104,776	16,803,159	16,625,595	177,564	98.9
4 衛 生 費	1,757,072		0	1,757,072	1,687,871	69,201	96.1
5 労 働 費	5,869		209	6,078	5,983	95	98.4
6 農 林 業 費	69,311		0	69,311	63,593	5,718	91.8
7 商 工 費	175,714		616	176,330	139,452	36,878	79.1
8 土 木 費	1,306,139		93,403	1,399,542	1,295,116	104,426	92.5
9 消 防 費	1,003,607		4,089	1,007,696	995,423	12,273	98.8
10 教 育 費	2,942,047		146,241	3,088,288	2,962,533	125,755	95.9
11 公 債 費	1,914,398		0	1,914,398	1,876,972	37,426	98.0
12 諸 支 出 金	510		425,243	425,753	425,743	10	100.0
13 予 備 費	20,000		△ 10,671	9,329	0	9,329	0.0
歳 出 合 計	30,763,000		1,016,939	31,779,939	30,979,872	800,067	97.5

第14表 令和元年度国民健康保険事業特別会計決算

<歳入>

(単位:千円、%)

款	当 予 算	初 額	補 正 額	最終予算額	収入済額	予算比較額	収入率
1 国民健康保険税	1,405,936		0	1,405,936	1,441,433	35,497	102.5
2 一部負担金	1		0	1	0	△1	0.0
3 国庫支出金	234		0	234	908	674	388.0
4 都支出金	5,445,030		30,000	5,475,030	5,441,244	△33,786	99.4
5 財産収入	10		0	10	1	△9	10.0
6 繰入金	1,196,782		0	1,196,782	1,163,123	△33,659	97.2
7 繰越金	1,000		87,584	88,584	88,584	0	100.0
8 諸収入	8,007		0	8,007	10,863	2,856	135.7
歳入合計	8,057,000		117,584	8,174,584	8,146,156	△28,428	99.7

<歳出>

(単位:千円、%)

款	当 予 算	初 額	補 正 額 (充用額)	最終予算額	支出済額	予算残額	執行率
1 総務費	189,993		0	189,993	178,219	11,774	93.8
2 保険給付費	5,366,232		30,000	5,396,232	5,294,746	101,486	98.1
3 国民健康保険事業費 納付金	2,371,005		0	2,371,005	2,370,980	25	100.0
5 保健事業費	114,260		0	114,260	98,412	15,848	86.1
6 基金積立金	10		0	10	1	9	10.0
7 諸支出金	13,500		87,584	101,084	99,664	1,420	98.6
8 予備費	2,000		0	2,000	0	2,000	0.0
歳出合計	8,057,000		117,584	8,174,584	8,042,022	132,562	98.4

第15表 令和元年度駐車場事業特別会計決算

<歳入>

(単位:千円、%)

款	当 予 算	初 額	補 正 額	最終予算額	収入済額	予算比較額	収入率
2 繰越金	1,000		3,642	4,642	4,641	△1	100.0
3 諸収入	78,000		0	78,000	78,000	0	100.0
歳入合計	79,000		3,642	82,642	82,641	△1	100.0

<歳出>

(単位:千円、%)

款	当 予 算	初 額	補 正 額 (充用額)	最終予算額	支出済額	予算残額	執行率
1 駐車場費	43,000		0	43,000	40,034	2,966	93.1
3 予備費	1,000		0	1,000	0	1,000	0.0
4 諸支出金	35,000		3,642	38,642	38,642	0	100.0
歳出合計	79,000		3,642	82,642	78,676	3,966	95.2

第16表 令和元年度介護保険特別会計決算  
 <歳入>

(単位:千円、%)

款	当 予 算 額	補 正 額	最終予算額	収入済額	予算比較額	収入率
1 保 險 料	1,259,807	0	1,259,807	1,348,764	88,957	107.1
2 国 庫 支 出 金	1,509,462	0	1,509,462	1,530,883	21,421	101.4
3 支 払 基 金 交 付 金	1,669,535	9,604	1,679,139	1,672,391	△ 6,748	99.6
4 都 支 出 金	930,110	0	930,110	924,791	△ 5,319	99.4
5 財 産 収 入	200	0	200	112	△ 88	56.0
6 繰 入 金	1,139,871	0	1,139,871	1,139,867	△ 4	100.0
7 諸 収 入	4	0	4	3,374	3,370	84,350.0
8 繰 越 金	9,000	309,116	318,116	318,117	1	100.0
9 使用料及び手数料	11		11	0	△ 11	0.0
歳 入 合 計	6,518,000	318,720	6,836,720	6,938,299	101,579	101.5

<歳出>

(単位:千円、%)

款	当 予 算 額	補 正 額 (充用額)	最終予算額	支出済額	予算残額	執行率
1 総 務 費	185,153	0	185,153	176,004	9,149	95.1
2 保 険 給 付 費	5,895,255	0	5,895,255	5,877,819	17,436	99.7
3 地 域 支 援 費 事 業	427,392		427,392	374,137	53,255	87.5
5 基 金 積 立 金	200	163,612	163,812	163,723	89	99.9
7 諸 支 出 金	9,000	155,108	164,108	158,122	5,986	96.4
8 予 備 費	1,000	0	1,000	0	1,000	0.0
歳 出 合 計	6,518,000	318,720	6,836,720	6,749,805	86,915	98.7

第17表 令和元年度後期高齢者医療特別会計決算  
 <歳入>

(単位:千円、%)

款	当 予 算 初 額	補 正 額	最終予算額	収 入 済 額	予算比較額	収 入 率
1 後期高齢者医療保険料	868,548	0	868,548	854,974	△ 13,574	98.4
2 使用料及び手数料	1	0	1	0	△ 1	0.0
3 国庫支出金	2,802	0	2,802	4,635	1,833	165.4
4 繰入金	1,047,557	0	1,047,557	1,043,569	△ 3,988	99.6
5 繰越金	1,000	10,117	11,117	11,117	0	100.0
6 諸収入	70,092	0	70,092	67,938	△ 2,154	96.9
歳入合計	1,990,000	10,117	2,000,117	1,982,233	△ 17,884	99.1

<歳出>

(単位:千円、%)

款	当 予 算 初 額	補 正 額 (充用額)	最終予算額	支 出 済 額	予算残額	執 行 率
1 総務費	29,893	0	29,893	29,079	814	97.3
2 広域連合納付金	1,853,255	0	1,853,255	1,834,997	18,258	99.0
3 保険事業費	102,352	0	102,352	96,119	6,233	93.9
4 諸支出金	3,500	10,117	13,617	12,299	1,318	90.3
5 予備費	1,000	0	1,000	0	1,000	0.0
歳出合計	1,990,000	10,117	2,000,117	1,972,494	27,623	98.6

第18表 令和元年度下水道事業特別会計決算

収益の収入および支出

<収入>

(単位:千円、%)

項	当 予 算	初 額	補 正 額	最終 予算額	収 入 済 額	予算 比較額	収 入 率
1 営業収益	975,280		0	975,280	990,700	15,420	101.6
2 営業外収益	178,782		0	178,782	203,196	24,414	113.7
3 特別利益	0		0	0	0	0	0.0
下水道事業収益	1,154,062		0	1,154,062	1,193,896	39,834	103.5

<支出>

(単位:千円、%)

項	当 予 算	初 額	補 正 額 (充用額)	最終 予算額	支 出 済 額	予算 残額	執 行 率
1 営業費用	1,013,327		△ 1,306	1,012,021	1,001,851	10,170	99.0
2 営業外費用	100,076		625	100,701	79,213	21,488	78.7
3 特別損失	200		0	200	24	176	12.0
4 予備費	1,000		0	1,000	0	1,000	0.0
下水道事業費用	1,114,603		△ 681	1,113,922	1,081,088	32,834	97.1

資本的収入および支出

<収入>

(単位:千円、%)

項	当 予 算	初 額	補 正 額	最終 予算額	収 入 済 額	予算 比較額	収 入 率
1 企業債	133,900		△ 18,800	115,100	141,700	26,600	123.1
2 他会計出資金	38,677		1,000	39,677	21,543	△ 18,134	54.3
7 負担金等	2,979		0	2,979	3,779	800	126.9
8 固定資産売却代金	0		4,924	4,924	4,924	0	100.0
資本的収入	175,556		△ 12,876	162,680	171,946	9,266	105.7

<支出>

(単位:千円、%)

項	当 予 算	初 額	補 正 額 (充用額)	最終 予算額	支 出 済 額	予算 残額	執 行 率
1 建設改良費	172,998		△ 22,606	150,392	131,764	18,628	87.6
3 企業債償還金	341,731		3,480	345,211	343,831	1,380	99.6
資本的支出	514,729		△ 19,126	495,603	475,595	20,008	96.0



## む す び

以上で、令和2年度上半期の財政状況についての報告を終わります。

清瀬市では、厳しい財政状況を直視し、今後も収入面での安定的な財源確保に努めるとともに、支出面においても経費の節減を図り、健全な財政運営を心がけていきます。また、市民の皆様のご意見やご要望を市政に反映させ、積極的に各事業の充実・展開を図り、市民生活の安定とより住み良い環境を目指して努力してまいります。

これからも、市民の皆様の市政に対するより一層のご理解とご協力をお願いいたします。