



清瀬市告示第**127**号

令和3年度下半期(10月～3月)における清瀬市財政状況の公表について

地方自治法(昭和22年法律第67号)第243条の3第1項、清瀬市財政状況の公表に関する条例(昭和39年清瀬町条例第17号)及び地方公営企業法(昭和27年法律第292号)第40条の2の規定に基づき、令和3年10月1日から令和4年3月31日までの財政状況を次のとおり公表する。

令和4年5月**31**日

清瀬市長 澁谷 桂司

記

1 財政状況 別紙のとおり

はじめに

清瀬市は、財政状況について市民の皆様にお知らせするため、市の財政状況を毎年2回(5月・11月)定例的に公表しています。

これは、地方自治法第 243 条の3第1項、清瀬市財政状況の公表に関する条例及び地方公営企業法第 40 条の2(昭和 27 年法律第 292 号)に基づくものです。

今回は、令和3年度下半期(令和3年 10 月1日から令和4年3月 31 日まで)の財政運営の状況をご報告します。

第 1 令和3年度 下半期財政運営状況

令和3年度の当初予算(継続費通次繰越及び繰越明許費含む)における、一般会計と特別会計(下水道事業会計除く。)を合わせた総額は、49,682,664 千円で、9月までに一般会計、特別会計において、総計 2,933,891 千円増額する補正を行い、第1表 令和3年度 会計別予算現額における9月末予算額現額の 52,616,555 千円となりました。

その後3月末までに 4,532,547 千円増額する補正を組んだことにより、第1表のとおり最終予算額は、57,149,102 千円となっています。

第1表 令和3年度 会計別予算現額

(単位：千円)

| 会計別 | 9 月 末 予 算 現 額 | 補 正 予 算 額 | 最 終 予 算 額 |
|---------|------------------|------------|--------------|
| 一 般 会 計 | 34,703,357 | 4,471,239 | 39,174,596 |
| 特別会計 | 国民健康保険事業 | 61,308 | 8,283,834 |
| | 駐 車 場 事 業 | 0 | 103,491 |
| | 介 護 保 険 | 0 | 7,517,954 |
| | 後期高齢者医療 | 0 | 2,069,227 |
| | 特 別 会 計 計 | 17,913,198 | 61,308 |
| 合 計 | 52,616,555 | 4,532,547 | 57,149,102 |

1. 一般会計

一般会計は、市の大部分の行政に要する一般的な収支を経理するもので、福祉や教育、道路建設など市政の基本となる施策を執行するために必要な経費を計上した会計です。

一般会計の財源は、前年度からの明許繰越額及び遞次繰越額を含め、市民の皆様から納めていただく市税を中心に地方交付税、国・都支出金、市債などで構成されています。

令和3年度の当初予算額は、32,466,664 千円で、前年度比で 3.9%の減額となりました。

なお、予算重点項目は下記のとおりです。

- 安全・安心に生活できるまち
- ともに支え合って生活するまち
- 健幸で笑顔あふれるまち
- 安心して子どもを産み育てられるまち
- 子どもが生きる力・考える力を身につけられるまち
- 快適で住みやすいまち
- 豊かな自然と調和した環境にやさしいまち
- 産業によってにぎわいや活気を生み出すまち
- 都市格の高いまち
- 新型コロナウイルス感染症対策に向けた取り組み

その後、補正予算により住民税非課税世帯等給付金給付事業、新型コロナウイルスワクチン接種事業、減債基金積立事業、都市計画街路事業などが追加計上され、最終予算額は 39,174,596 千円となっています。

なお、一般会計歳入予算構成比は第1図、収入状況等は、第2図及び第2表のとおりです。

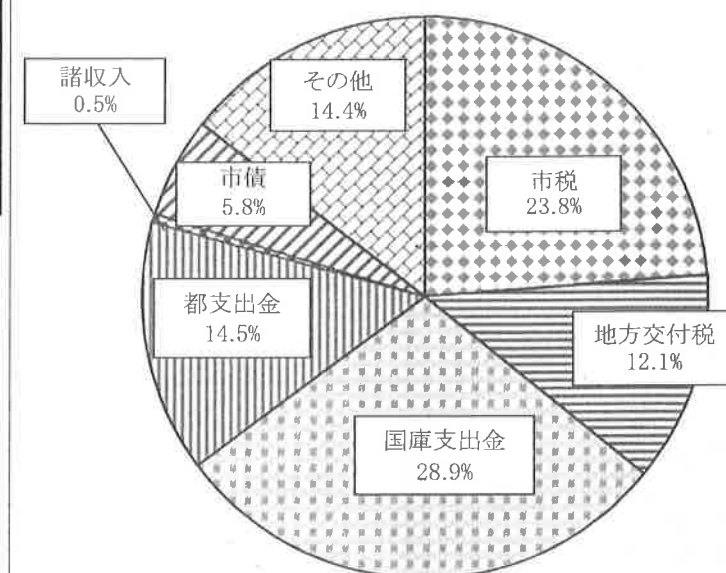
歳入

令和4年3月31日現在の収入済額は、36,506,433千円で収入率93.2% となっています。
 なお、令和3年度の一般会計予算構成比は第1図、収入状況等は、第2図及び第2表のとおりです。

(単位:百万円,%)

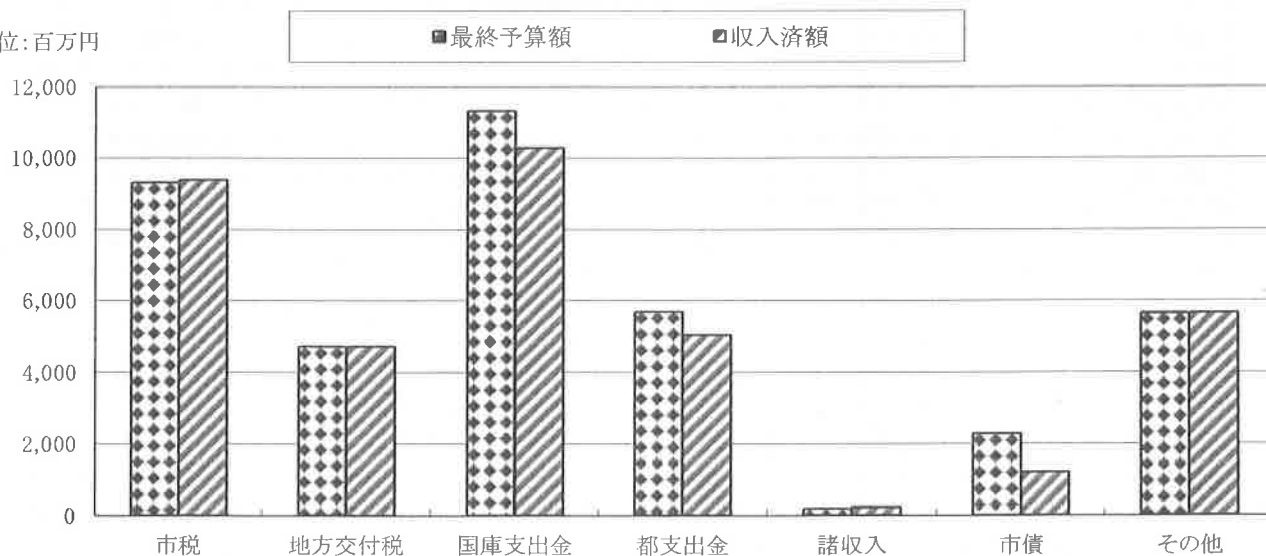
| 款 | 金額 | 構成比 |
|-----------|--------|-------|
| 市 税 | 9,322 | 23.8 |
| 地 方 交 付 税 | 4,725 | 12.1 |
| 国 庫 支 出 金 | 11,327 | 28.9 |
| 都 支 出 金 | 5,691 | 14.5 |
| 諸 収 入 | 182 | 0.5 |
| 市 債 | 2,281 | 5.8 |
| そ の 他 | 5,647 | 14.4 |
| 合 計 | 39,175 | 100.0 |

第1図 令和3年度一般会計歳入予算構成比



第2図 歳入予算の状況

単位:百万円



| | 市税 | 地方交付税 | 国庫支出金 | 都支出金 | 諸収入 | 市債 | その他 |
|-------|-------|-------|--------|-------|-----|-------|-------|
| 最終予算額 | 9,322 | 4,725 | 11,327 | 5,691 | 182 | 2,281 | 5,647 |
| 収入済額 | 9,384 | 4,723 | 10,279 | 5,042 | 217 | 1,210 | 5,651 |

第2表 歳入予算額及び収入済額

令和4年3月31日現在 (単位:千円、%)

| 款 | 9月 予算額 | 補正額 | 最 予 算 終 額 | 収入済額 | 予 算 と の 較 比 | 収入率 |
|-------------------------|------------|-----------|-----------------------|------------|----------------------------|-------|
| 1 市 税 | 9,321,882 | 0 | 9,321,882 | 9,384,129 | 62,247 | 100.7 |
| 2 地方譲与税 | 114,000 | 0 | 114,000 | 121,686 | 7,686 | 106.7 |
| 3 利子割交付金 | 13,000 | 0 | 13,000 | 12,891 | ▲ 109 | 99.2 |
| 4 配当割交付金 | 67,000 | 0 | 67,000 | 92,561 | 25,561 | 138.2 |
| 5 株式等譲渡所得割交付金 | 70,000 | 0 | 70,000 | 113,107 | 43,107 | 161.6 |
| 6 法人事業税交付金 | 60,000 | 0 | 60,000 | 86,755 | 26,755 | 144.6 |
| 7 地方消費税交付金 | 1,561,000 | 0 | 1,561,000 | 1,670,144 | 109,144 | 107.0 |
| 8 環境性能割交付金 | 27,000 | 0 | 27,000 | 26,944 | ▲ 56 | 99.8 |
| 9 国有提供施設等所在 市町村助成交付金 | 38,000 | 0 | 38,000 | 40,099 | 2,099 | 105.5 |
| 10 地方特例交付金 | 94,940 | 0 | 94,940 | 115,726 | 20,786 | 121.9 |
| 11 地方交付税 | 4,236,081 | 488,716 | 4,724,797 | 4,722,691 | ▲ 2,106 | 100.0 |
| 12 交通安全対策 特別交付金 | 6,000 | 0 | 6,000 | 6,484 | 484 | 108.1 |
| 13 分担金及び負担金 | 146,264 | 0 | 146,264 | 131,927 | ▲ 14,337 | 90.2 |
| 14 使用料及び手数料 | 422,088 | 0 | 422,088 | 351,119 | ▲ 70,969 | 83.2 |
| 15 国庫支出金 | 7,792,426 | 3,534,744 | 11,327,170 | 10,279,162 | ▲ 1,048,008 | 90.7 |
| 16 都支出金 | 5,632,839 | 57,989 | 5,690,828 | 5,041,643 | ▲ 649,185 | 88.6 |
| 17 財産収入 | 8,488 | 0 | 8,488 | 8,344 | ▲ 144 | 98.3 |
| 18 寄附金 | 5,001 | 20,010 | 25,011 | 31,234 | 6,223 | 124.9 |
| 19 繰入金 | 1,563,020 | 194,860 | 1,757,880 | 1,605,965 | ▲ 151,915 | 91.4 |
| 20 繰越金 | 1,236,598 | 0 | 1,236,598 | 1,236,598 | 0 | 100.0 |
| 21 諸収入 | 181,730 | ▲ 80 | 181,650 | 217,224 | 35,574 | 119.6 |
| 22 市債 | 2,106,000 | 175,000 | 2,281,000 | 1,210,000 | ▲ 1,071,000 | 53.0 |
| 歳入合計 | 34,703,357 | 4,471,239 | 39,174,596 | 36,506,433 | ▲ 2,668,163 | 93.2 |

歳出

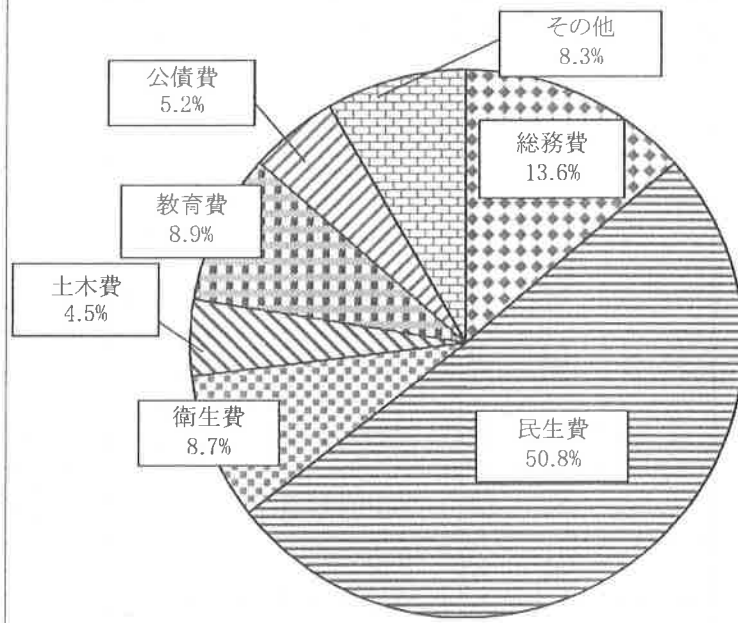
令和4年3月31日現在の支出済額は、33,701,353千円で執行率は86.0%となっています。

なお、令和3年度の一般会計予算構成比は第3図、執行状況の内訳は第3表及び第4図のとおりです。

(単位:百万円,%)

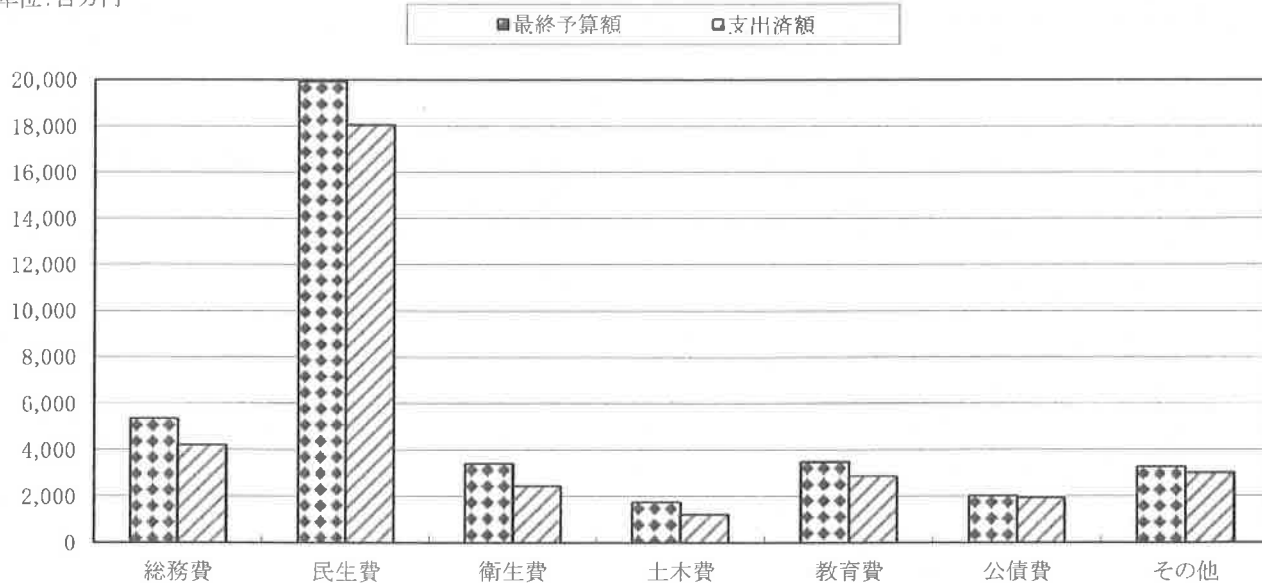
| 款 | 金額 | 構成比 |
|-----|--------|-------|
| 総務費 | 5,338 | 13.6 |
| 民生費 | 19,917 | 50.8 |
| 衛生費 | 3,408 | 8.7 |
| 土木費 | 1,753 | 4.5 |
| 教育費 | 3,475 | 8.9 |
| 公債費 | 2,028 | 5.2 |
| その他 | 3,256 | 8.3 |
| 合計 | 39,175 | 100.0 |

第3図 令和3年度一般会計歳出予算構成比



第4図 歳出予算の状況

単位:百万円



| | 総務費 | 民生費 | 衛生費 | 土木費 | 教育費 | 公債費 | その他 |
|-------|-------|--------|-------|-------|-------|-------|-------|
| 最終予算額 | 5,338 | 19,917 | 3,408 | 1,753 | 3,475 | 2,028 | 3,256 |
| 支出済額 | 4,197 | 18,048 | 2,429 | 1,222 | 2,850 | 1,946 | 3,009 |

第3表 歳出予算額及び支出済額

令和4年3月31日現在 (単位:千円、%)

| 款 | 9月 予 算 額 | 補 正 額 (充用額) | 最 終 予 算 額 | 支 出 済 額 | 予 算 残 額 | 執 行 率 |
|------------|-------------|----------------|--------------|------------|-----------|-------|
| 1 議 会 費 | 303,800 | 0 | 303,800 | 287,869 | 15,931 | 94.8 |
| 2 総 務 費 | 5,228,301 | 110,128 | 5,338,429 | 4,196,914 | 1,141,515 | 78.6 |
| 3 民 生 費 | 17,141,889 | 2,775,301 | 19,917,190 | 18,048,495 | 1,868,695 | 90.6 |
| 4 衛 生 費 | 2,820,167 | 587,378 | 3,407,545 | 2,429,030 | 978,515 | 71.3 |
| 5 労 働 費 | 6,359 | 0 | 6,359 | 5,434 | 925 | 85.5 |
| 6 農 林 業 費 | 131,538 | ▲ 4,904 | 126,634 | 108,206 | 18,428 | 85.4 |
| 7 商 工 費 | 366,021 | 159,691 | 525,712 | 369,438 | 156,274 | 70.3 |
| 8 土 木 費 | 1,532,144 | 221,102 | 1,753,246 | 1,222,480 | 530,766 | 69.7 |
| 9 消 防 費 | 1,116,053 | 45,186 | 1,161,239 | 1,124,147 | 37,092 | 96.8 |
| 10 教 育 費 | 3,406,933 | 68,117 | 3,475,050 | 2,849,878 | 625,172 | 82.0 |
| 11 公 債 費 | 2,027,512 | 0 | 2,027,512 | 1,945,592 | 81,920 | 96.0 |
| 12 諸 支 出 金 | 604,640 | 509,240 | 1,113,880 | 1,113,870 | 10 | 100.0 |
| 13 予 備 費 | 18,000 | 0 | 18,000 | 0 | 18,000 | 0.0 |
| 歳 出 合 計 | 34,703,357 | 4,471,239 | 39,174,596 | 33,701,353 | 5,473,243 | 86.0 |

2. 特別会計

特別会計とは、特定の事業の資金を一般会計と区分して経理するために設けられる会計で、経理の内容を明確にし、行政の効率的運営を図るものです。

清瀬市の特別会計は、国民健康保険事業、下水道事業、駐車場事業、介護保険及び後期高齢者医療があります。

(1) 国民健康保険事業特別会計

国民健康保険は、医療費の負担を軽減するために、保険加入者が保険料を出し合い、病気やけがをした時の医療費に充てようという相互扶助を目的としたものです。現在、会社等の各種保険に加入していない人は、国民健康保険に加入しなければなりません。

令和3年度最終予算額は 8,283,834 千円で、収入済額は 7,672,753 千円(収入率 92.6%)、支出済額は 7,776,688 千円(執行率 93.9%)となっていますが、被保険者数の減少や高齢化による一人当たりの医療費の増加等により、国民健康保険の運営が非常に厳しいものとなっており、一般会計からの繰入金最終予算額は 794,476 千円となっています。

なお、執行状況は第4表及び第5図のとおりです。

(2) 下水道事業会計

清瀬市では、市民の皆様に快適な生活を営んでいただくため、公共下水道の普及促進を図っています。平成 30 年度より公営企業会計へ移行しました。財政状況等については、17 ページに記載のとおりです。

(3) 駐車場事業特別会計

市の表玄関としての機能整備、商業の活性化及びショッピング街の形成には駐車場の整備が必要です。そのため、平成7年度に駐車場の整備とあわせて特別会計を設置し、地域経済の振興に努めております。

令和3年度最終予算額は 103,491 千円で、収入済額は 56,384 千円(収入率 54.5%)、支出済額は 31,645 千円(執行率 30.6%)となっています。

なお、執行状況は第5表及び第6図のとおりです。

(4) 介護保険特別会計

加齢に伴って生ずる心身の変化に起因する疾病等により、要介護状態となった市民が、その能力に応じ自立した日常生活を営むことができるよう、介護に関する福祉

サービスと医療サービスを総合的・一体的に提供するために設けられた介護保険制度の実施に伴い、介護保険法第3条の規定に基づき、平成12年度に設置した特別会計です。また、平成18度からは、介護保険制度の改正により、地域支援事業も実施しております。地域支援事業は、主に生活機能が低下している高齢者を対象として介護予防事業を行い、合わせて地域包括支援センター事業により様々な事業を展開しています。

令和3年度最終予算額は7,517,954千円で、収入済額7,439,167千円(収入率99.0%)、支出済額6,570,481千円(執行率87.4%)です。

なお、執行状況は第6表及び第7図のとおりです。

(5) 後期高齢者医療特別会計

心身の特徴が若者や壮年とは異なり、病気に罹る確率も高まってくる75歳以上の市民に対し全体的に十分な医療を行い、また、かかりつけの医師が高齢者の方々を全体的にケアするような仕組みを作り、地域全体で医療の力を高めてゆく制度です。持続可能な保険のシステムを作るため、公費5割と現役世代からの仕送り4割の計9割の仕送りでしっかり支える仕組みとなっております。この特別会計は、平成20年度に設置されました。

令和3年度最終予算額は2,069,227千円で、収入済額は1,982,941千円(収入率95.8%)、支出済額は1,995,781千円(執行率96.5%)となっております。

なお、執行状況は第7表及び第8図のとおりです。

第4表 国民健康保険事業特別会計執行状況

<歳入>

令和4年3月31日現在 (単位:千円、%)

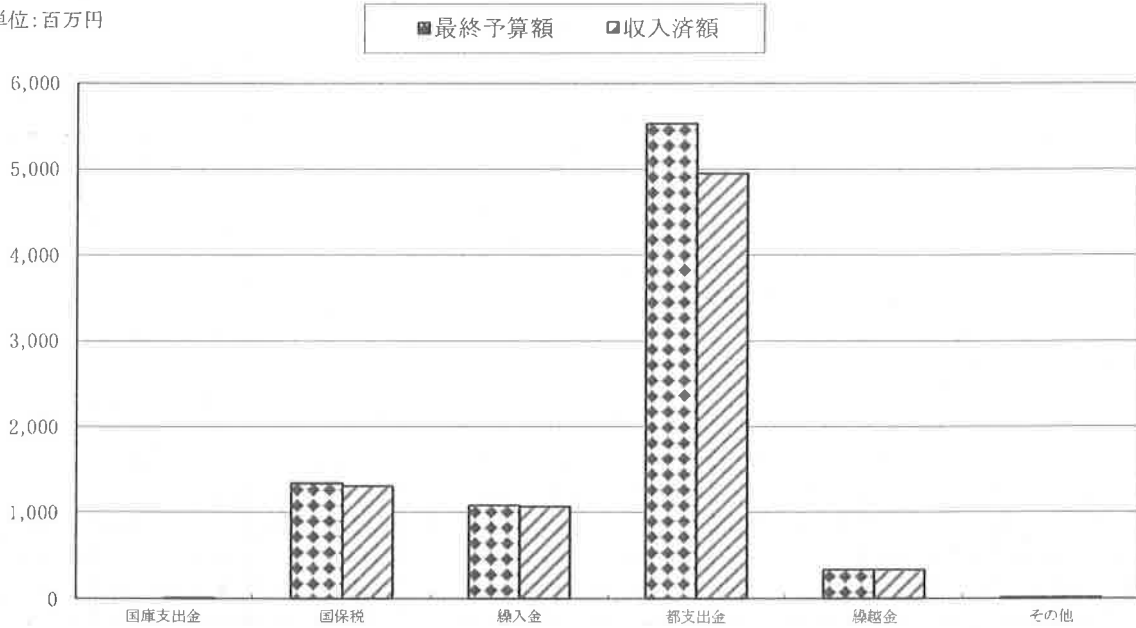
| 款 | 9月末 予算現額 | 補正額 | 最 予 算 終 額 | 収入済額 | 予 算 と の 較 比 | 収入率 |
|-----------|-------------|----------|-----------------------|-----------|----------------------------|---------|
| 1 国民健康保険税 | 1,351,295 | ▲ 12,008 | 1,339,287 | 1,306,351 | ▲ 32,936 | 97.5 |
| 2 一部負担金 | 1 | 0 | 1 | 0 | ▲ 1 | 0.0 |
| 3 国庫支出金 | 201 | 0 | 201 | 4,651 | 4,450 | 2,313.9 |
| 4 都支出金 | 5,469,661 | 58,308 | 5,527,969 | 4,953,053 | ▲ 574,916 | 89.6 |
| 5 財産収入 | 1 | 0 | 1 | 0 | ▲ 1 | 0.0 |
| 6 繰入金 | 1,064,580 | 15,008 | 1,079,588 | 1,066,405 | ▲ 13,183 | 98.8 |
| 7 繰越金 | 328,526 | 0 | 328,526 | 328,525 | ▲ 1 | 100.0 |
| 8 諸収入 | 8,261 | 0 | 8,261 | 13,768 | 5,507 | 166.7 |
| 歳入合計 | 8,222,526 | 61,308 | 8,283,834 | 7,672,753 | ▲ 611,081 | 92.6 |

<歳出>

| 款 | 9月末 予算現額 | 補正額 (充用額) | 最 予 算 終 額 | 支出済額 | 予算残額 | 執行率 |
|----------------|-------------|--------------|-----------------------|-----------|---------|-------|
| 1 総務費 | 178,542 | 0 | 178,542 | 162,595 | 15,947 | 91.1 |
| 2 保険給付費 | 5,266,625 | 58,308 | 5,324,933 | 4,870,342 | 454,591 | 91.5 |
| 3 国民健康保険事業費納付金 | 2,314,374 | 0 | 2,314,374 | 2,314,372 | 2 | 100.0 |
| 5 保健事業費 | 122,958 | 0 | 122,958 | 97,066 | 25,892 | 78.9 |
| 6 基金積立金 | 1 | 0 | 1 | 0 | 1 | 0.0 |
| 7 諸支出金 | 338,026 | 3,000 | 341,026 | 332,313 | 8,713 | 97.4 |
| 8 予備費 | 2,000 | 0 | 2,000 | 0 | 2,000 | 0.0 |
| 歳出合計 | 8,222,526 | 61,308 | 8,283,834 | 7,776,688 | 507,146 | 93.9 |

第5図 国民健康保険事業特別会計(歳入)

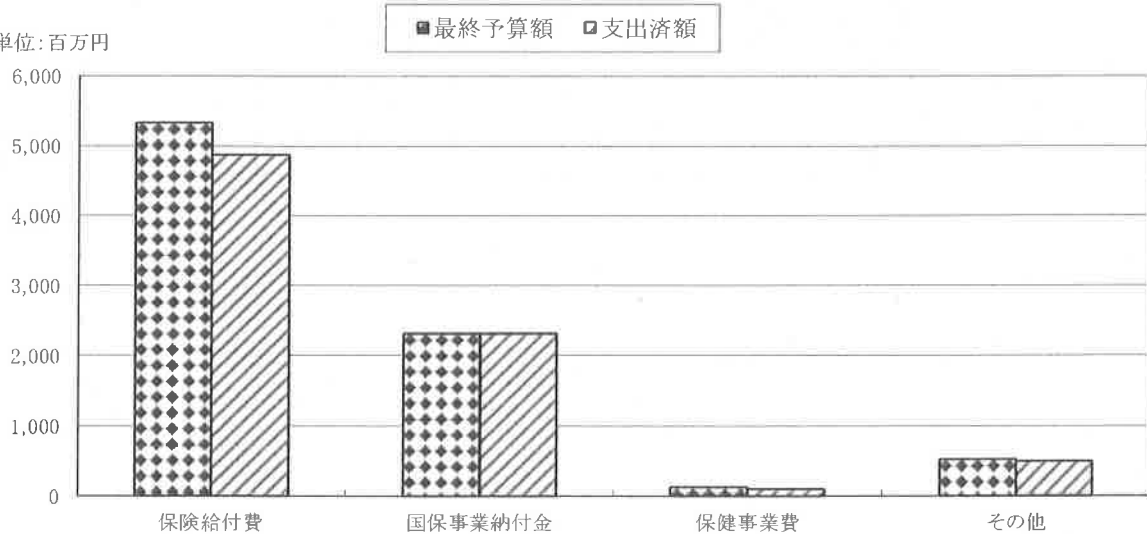
単位:百万円



| | 国庫支出金 | 国 保 税 | 繰 入 金 | 都 支 出 金 | 繰 越 金 | そ の 他 |
|-------|-------|-------|-------|---------|-------|-------|
| 最終予算額 | 0 | 1,339 | 1,080 | 5,528 | 329 | 8 |
| 収入済額 | 5 | 1,306 | 1,066 | 4,953 | 329 | 14 |

国民健康保険事業特別会計(歳出)

単位:百万円



| | 保険給付費 | 国保事業納付金 | 保健事業費 | その他 |
|-------|-------|---------|-------|-----|
| 最終予算額 | 5,325 | 2,314 | 123 | 522 |
| 支出済額 | 4,871 | 2,314 | 97 | 495 |

第5表 駐車場事業特別会計執行状況

<歳入>

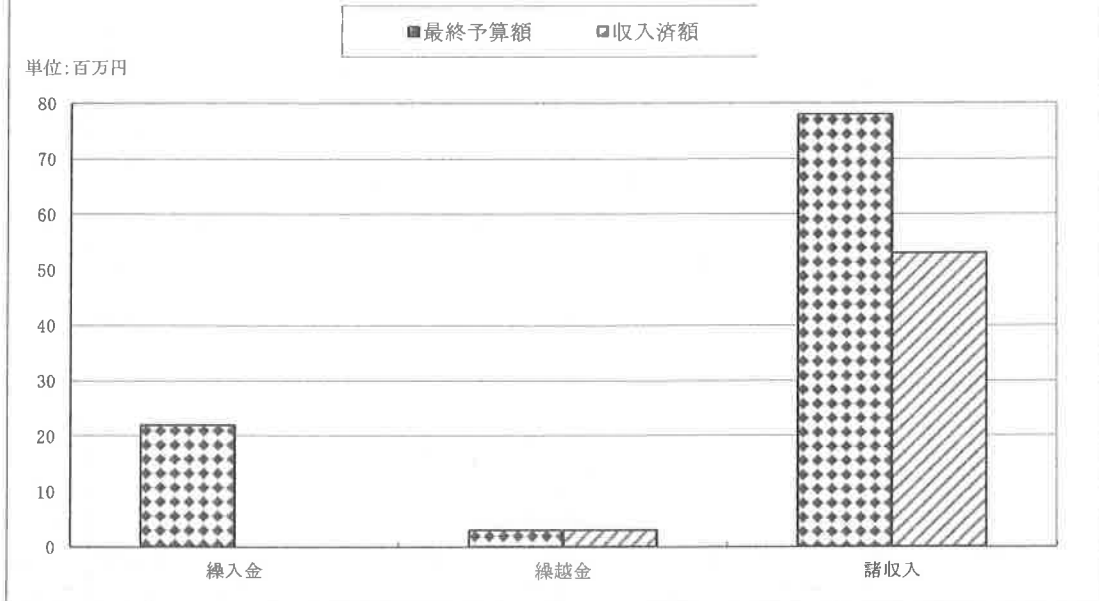
令和4年3月31日現在 (単位:千円、%)

| 款 | 9月末 予算現額 | 補正額 | 最予 算終 額 | 収入済額 | 予算との 比較 | 収入率 |
|-------|-------------|-----|---------------|--------|------------|-------|
| 1 繰入金 | 21,680 | 0 | 21,680 | 0 | ▲ 21,680 | 0.0 |
| 2 繰越金 | 3,811 | 0 | 3,811 | 3,810 | ▲ 1 | 100.0 |
| 3 諸収入 | 78,000 | 0 | 78,000 | 52,574 | ▲ 25,426 | 67.4 |
| 歳入合計 | 103,491 | 0 | 103,491 | 56,384 | ▲ 47,107 | 54.5 |

<歳出>

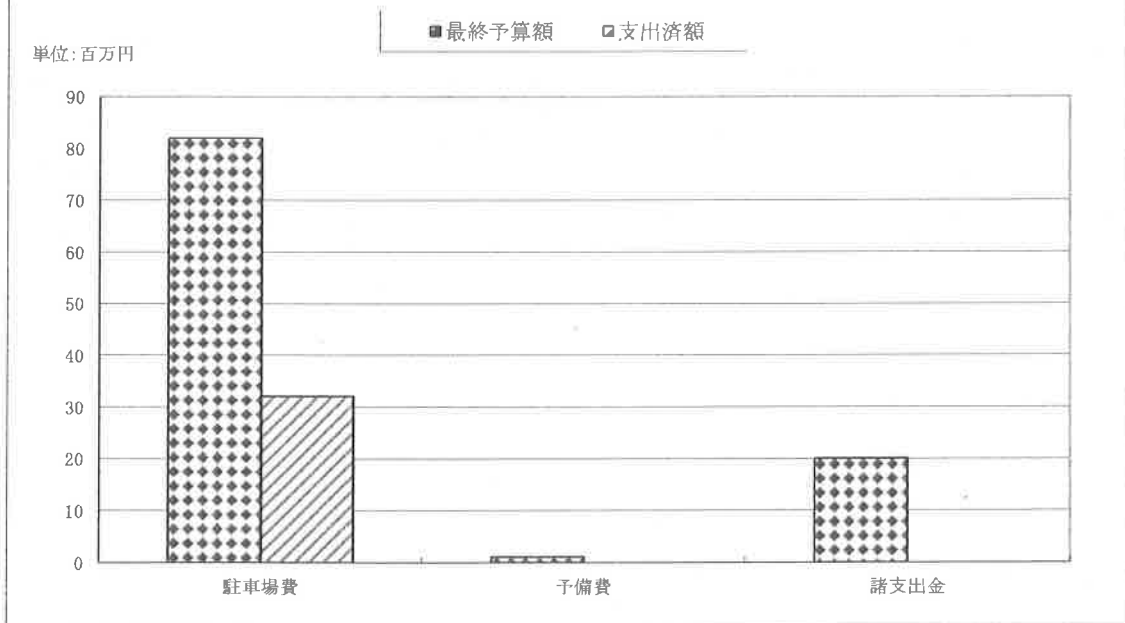
| 款 | 9月末 予算現額 | 補正額 (充用額) | 最予 算終 額 | 支出済額 | 予算残額 | 執行率 |
|--------|-------------|--------------|---------------|--------|--------|------|
| 1 駐車場費 | 82,680 | 0 | 82,680 | 31,645 | 51,035 | 38.3 |
| 3 予備費 | 1,000 | 0 | 1,000 | 0 | 1,000 | 0.0 |
| 4 諸支出金 | 19,811 | 0 | 19,811 | 0 | 19,811 | 0.0 |
| 歳出合計 | 103,491 | 0 | 103,491 | 31,645 | 71,846 | 30.6 |

第6図 駐車場事業特別会計(歳入)



| | 繰入金 | 繰越金 | 諸収入 |
|-------|-----|-----|-----|
| 最終予算額 | 22 | 3 | 78 |
| 収入済額 | 0 | 3 | 53 |

駐車場事業特別会計(歳出)



| | 駐車場費 | 予備費 | 諸支出金 |
|-------|------|-----|------|
| 最終予算額 | 82 | 1 | 20 |
| 支出済額 | 32 | 0 | 0 |

第6表 介護保険特別会計執行状況

<歳入>

令和4年3月31日現在 (単位:千円、%)

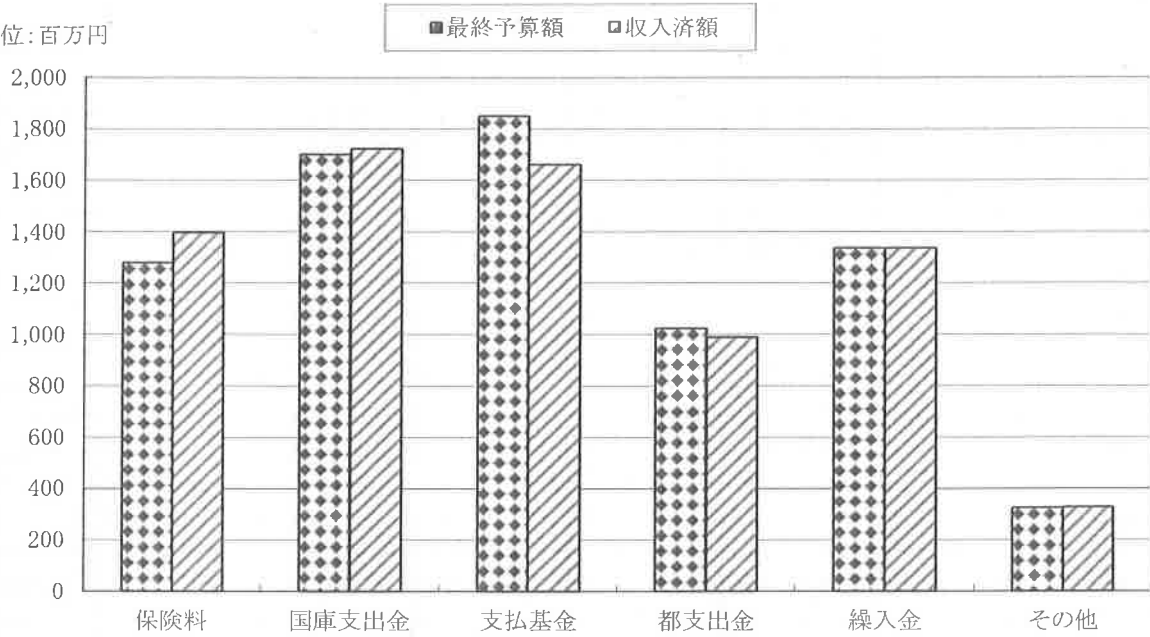
| 款 | 9月末日 予算現額 | 補正額 | 最終 予算額 | 収入済額 | 予算との 比較 | 収入率 |
|-----------|--------------|-----|-----------|-----------|------------|-----------|
| 1 保険料 | 1,280,533 | 0 | 1,280,533 | 1,397,873 | ▲117,340 | 109.2 |
| 2 国庫支出金 | 1,702,689 | 0 | 1,702,689 | 1,724,686 | ▲21,997 | 101.3 |
| 3 支払基金交付金 | 1,849,923 | 0 | 1,849,923 | 1,662,091 | ▲187,832 | 89.8 |
| 4 都支出金 | 1,024,291 | 0 | 1,024,291 | 989,966 | ▲34,325 | 96.6 |
| 5 財産収入 | 200 | 0 | 200 | 168 | ▲32 | 84.0 |
| 6 繰入金 | 1,336,864 | 0 | 1,336,864 | 1,336,864 | 0 | 100.0 |
| 7 諸収入 | 4 | 0 | 4 | 4,067 | ▲4,063 | 101,675.0 |
| 8 繰越金 | 323,450 | 0 | 323,450 | 323,451 | ▲1 | 100.0 |
| 歳入合計 | 7,517,954 | 0 | 7,517,954 | 7,439,167 | ▲78,788 | 99.0 |

<歳出>

| 款 | 9月末日 予算現額 | 補正額 (充用額) | 最終 予算額 | 支出済額 | 予算残額 | 執行率 |
|---------------|--------------|--------------|-----------|-----------|---------|-------|
| 1 総務費 | 196,265 | 0 | 196,265 | 158,534 | 37,731 | 80.8 |
| 2 保険給付費 | 6,581,173 | 0 | 6,581,173 | 5,818,597 | 762,576 | 88.4 |
| 3 地域支援 事業費 | 412,552 | 0 | 412,552 | 321,897 | 90,655 | 78.0 |
| 5 基金積立金 | 133,896 | 0 | 133,896 | 133,860 | 36 | 100.0 |
| 7 諸支出金 | 193,258 | 0 | 193,258 | 137,593 | 55,665 | 71.2 |
| 8 予備費 | 810 | 0 | 810 | 0 | 810 | 0.0 |
| 歳出合計 | 7,517,954 | 0 | 7,517,954 | 6,570,481 | 947,473 | 87.4 |

第7図 介護保険特別会計(歳入)

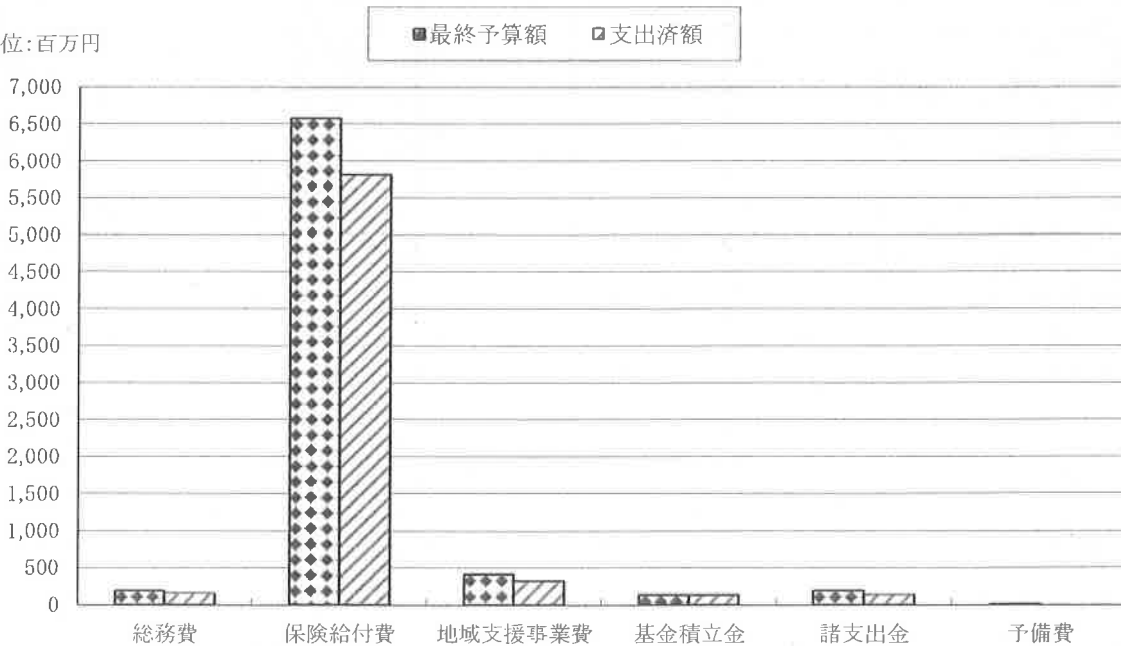
単位:百万円



| | 保 険 料 | 国庫支出金 | 支 払 基 金 | 都 支 出 金 | 繰 入 金 | そ の 他 |
|-------|-------|-------|---------|---------|-------|-------|
| 最終予算額 | 1,280 | 1,703 | 1,850 | 1,024 | 1,337 | 324 |
| 収入済額 | 1,398 | 1,724 | 1,662 | 990 | 1,337 | 328 |

介護保険特別会計(歳出)

単位:百万円



| | 総 務 費 | 保険給付費 | 地域支援事業費 | 基金積立金 | 諸支出金 | 予 備 費 |
|-------|-------|-------|---------|-------|------|-------|
| 最終予算額 | 196 | 6,581 | 413 | 134 | 193 | 1 |
| 支出済額 | 158 | 5,819 | 322 | 134 | 137 | 0 |

第7表 後期高齢者医療特別会計執行状況

<歳入>

令和4年3月31日現在 (単位:千円、%)

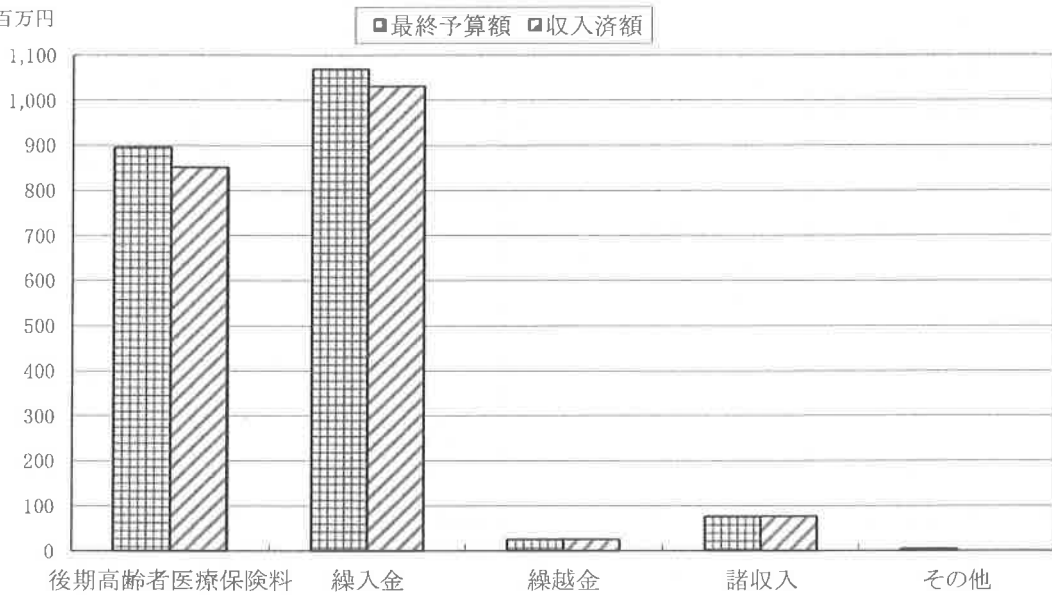
| 款 | 9月末 予算現額 | 補正額 | 最終 予算額 | 収入済額 | 予算との 比較 | 収入率 |
|--------------|-------------|-----|-----------|-----------|------------|-------|
| 1 後期高齢者医療保険料 | 894,639 | 0 | 894,639 | 850,841 | ▲ 43,798 | 95.1 |
| 2 使用料及び手数料 | 1 | 0 | 1 | 0 | ▲ 1 | 0.0 |
| 3 国庫支出金 | 4,140 | 0 | 4,140 | 0 | ▲ 4,140 | 0.0 |
| 4 繰入金 | 1,068,848 | 0 | 1,068,848 | 1,031,127 | ▲ 37,721 | 96.5 |
| 5 繰越金 | 25,227 | 0 | 25,227 | 25,226 | ▲ 1 | 100.0 |
| 6 諸収入 | 76,372 | 0 | 76,372 | 75,747 | ▲ 625 | 99.2 |
| 歳入合計 | 2,069,227 | 0 | 2,069,227 | 1,982,941 | ▲ 86,286 | 95.8 |

<歳出>

| 款 | 9月末 予算現額 | 補正額 (充用額) | 最終 予算額 | 支出済額 | 予算残額 | 執行率 |
|-----------|-------------|--------------|-----------|-----------|--------|------|
| 1 総務費 | 31,313 | 0 | 31,313 | 29,266 | 2,047 | 93.5 |
| 2 広域連合納付金 | 1,905,070 | 0 | 1,905,070 | 1,845,049 | 60,021 | 96.8 |
| 3 保健事業費 | 104,117 | 0 | 104,117 | 94,064 | 10,053 | 90.3 |
| 4 諸支出金 | 27,727 | 0 | 27,727 | 27,402 | 325 | 98.8 |
| 5 予備費 | 1,000 | 0 | 1,000 | 0 | 1,000 | 0.0 |
| 歳出合計 | 2,069,227 | 0 | 2,069,227 | 1,995,781 | 73,446 | 96.5 |

第8図 後期高齢者医療特別会計(歳入)

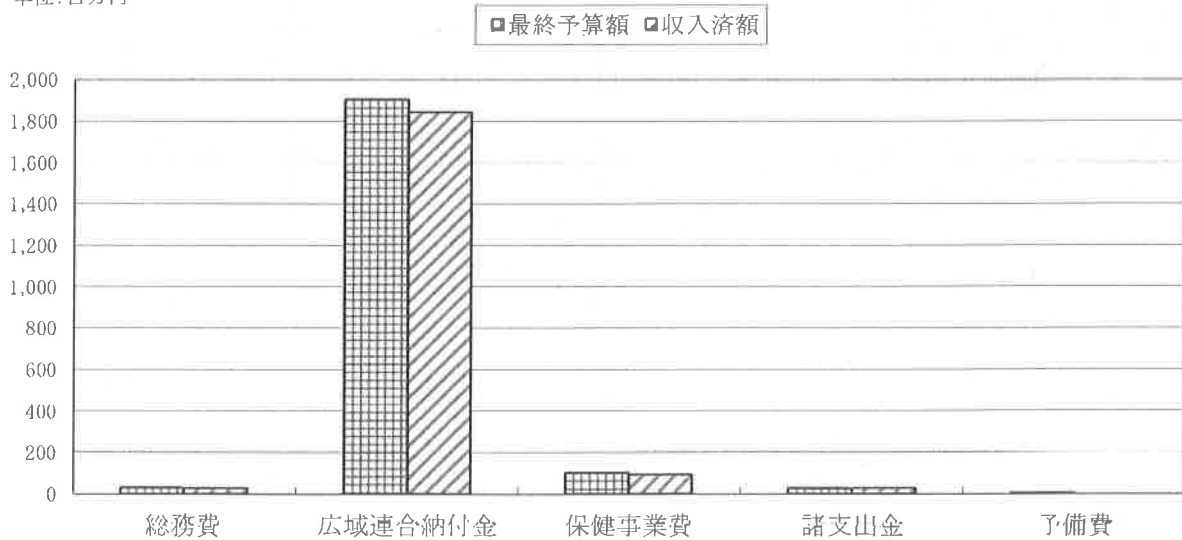
単位:百万円



| | 後期高齢者医療保険料 | 繰入金 | 繰越金 | 諸収入 | その他 |
|-------|------------|-------|-----|-----|-----|
| 最終予算額 | 895 | 1,069 | 25 | 76 | 4 |
| 収入済額 | 851 | 1,031 | 25 | 76 | 0 |

後期高齢者医療特別会計(歳出)

単位:百万円



| | 総務費 | 広域連合納付金 | 保健事業費 | 諸支出金 | 予備費 |
|-------|-----|---------|-------|------|-----|
| 最終予算額 | 31 | 1,905 | 104 | 28 | 1 |
| 収入済額 | 29 | 1,845 | 94 | 28 | 0 |

令和3年度下半期 清瀬市下水道事業の業務状況

1 事業の概況

令和3年度の汚水処理の状況は、下水道使用料の算定基準となる有収水量が下半期で3,307,897立方メートル、年間で7,600,490立方メートルとなり、前年の7,639,764立方メートルに比べ、39,274立方メートル(0.5%)減少しました。

また、経理の状況では、収益的収支の収入で下水道使用料が下半期で503,032千円、年間で989,413千円(前年度比108.8%)となり、収入全体では前年度に比べ0.7%増の1,219,199千円となりました。

一方、支出では、流域下水道管理費が下半期で253,951千円、年間で329,954千円(前年度比98.5%)、公共下水道使用料徴収経費を含む総係費が下半期で71,044千円、年間で146,457千円(前年度比103.9%)となり、支出全体では前年度に比べ0.7%増の1,219,199千円となりました。

資本的収支は、雨水幹線整備の第4期工事が始まったことから、収入は前年度に比べ145.2%増の373,205千円、支出は前年度に比べ41.7%増の673,240千円となりました。

2 経理の状況

(1) 収益的収支の状況

収入

単位：千円

| 区分 | 予算額 | 下半期執行額 | 収入率 | 3年度決算額 | 収入率 |
|---------|-----------|---------|--------|-----------|--------|
| 営業収益 | 997,103 | 560,332 | 56.2% | 1,046,855 | 105.0% |
| 下水道使用料 | 963,978 | 503,032 | 52.2% | 989,413 | 102.6% |
| 雨水処理負担金 | 32,828 | 56,522 | 172.2% | 56,522 | 172.2% |
| 受託工事収益 | 0 | 467 | — | 467 | — |
| その他営業収益 | 297 | 311 | 104.7% | 453 | 152.5% |
| 営業外収益 | 226,837 | 94,882 | 41.8% | 172,344 | 76.0% |
| 他会計負担金 | 65,039 | 5,782 | 8.9% | 5,782 | 8.9% |
| 補助金 | 6,875 | 9,931 | 144.5% | 9,931 | 144.5% |
| 長期借入金戻入 | 154,923 | 79,169 | 51.1% | 156,631 | 101.1% |
| 合計 | 1,223,940 | 655,214 | 53.5% | 1,219,199 | 99.6% |

支出

単位：千円

| 区分 | 予算額 | 下半期執行額 | 執行率 | 3年度決算額 | 執行率 |
|------------|-----------|---------|--------|-----------|--------|
| 営業費用 | 1,109,721 | 656,262 | 59.1% | 1,037,870 | 93.5% |
| 管渠費 | 165,941 | 105,466 | 63.6% | 111,344 | 67.1% |
| 流域下水道管理費 | 332,649 | 253,951 | 76.3% | 329,954 | 99.2% |
| 総係費 | 160,763 | 71,044 | 44.2% | 146,457 | 91.1% |
| 減価償却費 | 448,504 | 223,937 | 49.9% | 448,251 | 99.9% |
| 資産減耗費 | 1,864 | 1,864 | 100.0% | 1,864 | 100.0% |
| 営業外費用 | 66,796 | 48,867 | 73.2% | 66,026 | 98.8% |
| 支払利息 | 34,336 | 16,407 | 47.8% | 33,566 | 97.8% |
| 消費税及び地方消費税 | 32,460 | 32,460 | 100.0% | 32,460 | 100.0% |
| 特別損失 | 200 | 0 | 0.0% | 25 | 12.5% |
| 過年度損益修正損 | 200 | 0 | 0.0% | 25 | 12.5% |
| 予備費 | 1,000 | 0 | 0.0% | 0 | 0.0% |
| 予備費 | 1,000 | 0 | 0.0% | 0 | 0.0% |
| 合計 | 1,177,717 | 705,129 | 59.9% | 1,103,921 | 93.7% |

※ 予算額には日間流用を含む

(2) 資本的収支の状況

収 入

単位：千円

| 区分 | 予算額 | 下半期執行額 | 収入率 | 3年度決算額 | 収入率 |
|--------|---------|---------|--------|---------|--------|
| 企業債 | 341,400 | 302,200 | 88.5% | 302,200 | 88.5% |
| 企業債 | 341,400 | 302,200 | 88.5% | 302,200 | 88.5% |
| 他会計出資金 | 11,466 | 11,760 | 102.6% | 11,760 | 102.6% |
| 他会計出資金 | 11,466 | 11,760 | 102.6% | 11,760 | 102.6% |
| 国庫補助金 | 55,000 | 55,000 | 100.0% | 55,000 | 100.0% |
| 国庫補助金 | 55,000 | 55,000 | 100.0% | 55,000 | 100.0% |
| 都補助金 | 2,750 | 2,750 | 100.0% | 2,750 | 100.0% |
| 都補助金 | 2,750 | 2,750 | 100.0% | 2,750 | 100.0% |
| 負担金等 | 3,083 | 0 | 0.0% | 1,495 | 48.5% |
| 受益者負担金 | 3,083 | 0 | 0.0% | 1,495 | 48.5% |
| 合計 | 413,699 | 371,710 | 89.9% | 373,205 | 90.2% |

支 出

単位：千円

| 区分 | 予算額 | 下半期執行額 | 執行率 | 3年度決算額 | 執行率 |
|--------------|---------|---------|-------|---------|-------|
| 建設改良費 | 427,558 | 302,308 | 70.7% | 384,082 | 89.8% |
| 公共下水道建設改良費 | 328,897 | 239,722 | 72.9% | 316,333 | 96.2% |
| 流域下水道建設改良負担金 | 98,661 | 62,586 | 63.4% | 67,749 | 68.7% |
| 企業債償還金 | 289,737 | 147,010 | 50.7% | 289,158 | 99.8% |
| 企業債償還金 | 289,737 | 147,010 | 50.7% | 289,158 | 99.8% |
| 合計 | 717,295 | 449,318 | 62.6% | 673,240 | 93.9% |

3. 地方債現在高

地方債は、道路や学校、下水道、公園等の公共施設を建設するための財源として、市が国や東京都、金融機関等から借りて、長期にわたって返済するものです。

このことは、各種の公共施設を後年にわたって広く市民の皆様にご利用いただくとともに、後の世代にも建設費等の返済の一部を負担していただくという考えに基づいて借り入れるものです。

令和3年度末の地方債の現在高は、一般会計が 21,462,919 千円、下水道事業特別会計が 3,185,311 千円で総額 24,648,230 千円となっています。詳細は第8表のとおりです。

第8表 地方債の状況

(単位:千円)

| 会 計 | 令 和 3 年 9 月 現 在 高 A | 令 和 3 年 度 下 半 期 発 行 額 B | 令和3年度下半期元利償還金 | | | 令 和 3 年 度 末 現 在 高 (A+B-C) |
|------------------|------------------------|----------------------------|---------------|--------|-----------|------------------------------|
| | | | 元金 C | 利子 D | 計 (C+D) | |
| 一 般 会 計 | 20,510,459 | 1,992,000 | 1,039,540 | 47,116 | 1,086,656 | 21,462,919 |
| 下 水 道 特 別 会 計 | 3,030,122 | 302,200 | 147,011 | 16,406 | 163,417 | 3,185,311 |
| 合 計 | 23,540,581 | 2,294,200 | 1,186,551 | 63,522 | 1,250,073 | 24,648,230 |

4. 一時借入金

一時借入金は、歳出予算内の支出現金の一時的な不足を補うために調達される資金で、いわば資金繰りのために認められた調達手段です。

この借入限度額は、予算で定めなければならないから「収入」とはされません。

なお、令和3年9月末現在高はありませんが、新たに 10 月から3月までの下半期には6億円の一時借入金を行っており、3月末現在高も6億円となっております。

5. 市有財産

市が所有している財産は、公有財産、物品、債権及び基金の4種類に分けられます。市民の皆様にご利用いただいている公園や学校等は公有財産であり、奨学資金などといった貸付金は債権にあたります。令和4年3月31日現在における主な市有財産の状況は下記(1)～(3)のとおりです。

(1) 土地・建物の保有状況

令和4年3月31日現在

(単位：㎡)

| 区 分 | 土 地 | 建 物 |
|---------------|------------|------------|
| 本 庁 舎 | 9,669.37 | 10,401.51 |
| 市民・健康・福祉センター等 | 38,500.18 | 23,231.39 |
| 学 校 | 202,418.95 | 82,636.41 |
| 公 園 ・ 緑 地 | 124,969.50 | 129.56 |
| 運 動 場 等 | 7,344.07 | 632.02 |
| 図 書 館 | 2,096.82 | 2,539.44 |
| 老 人 い こ い の 家 | 1,098.18 | 708.82 |
| 防 災 施 設 | 1,904.19 | 591.58 |
| 市 営 住 宅 | 13,861.14 | 7,320.59 |
| 社 会 教 育 施 設 | 30,512.21 | 15,974.99 |
| 保 育 園 | 8,075.92 | 4,167.75 |
| 市 営 駐 輪 場 | 133.44 | 8,218.68 |
| 自 転 車 置 場 | 0.00 | 89.16 |
| そ の 他 施 設 | 1,471.09 | 145.77 |
| 普 通 財 産 | 10,270.09 | 0.00 |
| 合 計 | 452,325.15 | 156,787.67 |

(2) 貸付金の状況

(単位：千円)

| 令 和 2 年 度 末 現 在 高 | 令 和 3 年 度 (3 月 末 未 だ) 貸 付 額 | 令 和 3 年 度 (3 月 末 未 だ) 返 還 額 | 令 和 3 年 3 月 末 現 在 貸 付 残 高 |
|----------------------|--------------------------------|--------------------------------|------------------------------|
| a | b | c | a + b - c |
| 57,137 | 42,966 | 9,673 | 90,430 |

(3) 基金の状況

令和4年3月31日現在

(単位：千円)

| 区 分 | 現 在 高 |
|-------------------|-----------|
| 財 政 調 整 基 金 | 1,184,494 |
| 減 債 基 金 | 489,325 |
| 公 共 施 設 整 備 基 金 | 1,572,841 |
| 緑 地 保 全 基 金 | 189,744 |
| 教 育 基 金 | 118,603 |
| まちづくり応援基金 | 19,107 |
| 新型コロナウイルス感染症対策基金 | 0 |
| 国 保 運 営 基 金 | 4,835 |
| 介 護 給 付 費 準 備 基 金 | 581,191 |
| 合 計 | 4,160,140 |

むすび

以上で、令和3年度下半期の財政状況についての報告を終わります。

清瀬市では、厳しい財政状況を乗りきるべく、今後も収入面においては安定した財源確保に努め、支出面においては徹底した経費の見直し・節減を図る一方で、できる限り市民の皆様のご意見やご要望を市政に反映させ、積極的に各事業の充実・展開を図り、市民生活の安定とより住み良い環境をめざして努力してまいります。

これからも、市民の皆様の市政に対するより一層の理解とご協力をお願いいたします。