

第 17 回

---

# 清瀬市政世論調査

---

(令和 5 年 7 月実施)

東京都清瀬市



## はじめに

日頃、市政各般にわたりご理解とご協力を賜り、誠にありがとうございます。

清瀬市は、市民の皆様と共によりよいまちづくりを推し進めるため、市報や各種 SNS 等を活用した広報及び「市長への手紙」をはじめとする広聴の充実を図り、皆様の市政への関心を高めていただきつつ、皆様からお寄せいただいた貴重なご意見を施策に反映させていく仕組みを構築しております。

この世論調査は、市民の皆様の意識や意向等をより詳しく伺い、市政をより効果的に運営していくために、3年に一度実施させていただいているものです。

本年は第17回目の調査を実施する年にあたり、無作為に抽出した18歳以上の1,000人の皆様に調査用紙をお届けし、ご協力をお願いさせていただきました。本調査で得られた分析結果は、行政のそれぞれの分野の基礎資料として有効に活用し、今後の行政施策に役立てさせていただきます。

結びに、本調査の実施にあたりご協力賜りました市民の皆様に心より御礼を申し上げますとともに、引き続きお力添えを賜りますようお願い申し上げます。

令和5年11月

清瀬市長 澁谷 桂 司



---

I	調査実施の概要	1
1	調査の目的	1
2	調査設計	1
3	調査内容	1
4	報告書の見方	1
5	回収結果	2
6	標本誤差	2
II	調査回答者の属性	3
III	調査票・単純集計結果	6
IV	調査結果の分析	33
1	居住継続意思	
(1)	定住意向	33
(1-1)	住みたい理由	35
(1-2)	住みたくない理由	37
2	将来のまちのイメージ	
(1)	市の将来像イメージ	38
(2)	市の将来の人口	40
3	市政への関心	
(1)	市政への関心度	42
(1-1)	関心がない理由	44
4	市政満足度	
(1)	市の取り組みへの評価	45
5	重点施策	
(1)	今後、重点的に進めるべき施策内容	47
6	生活実感	
(1)	清瀬市の状況について感じる事	55
7	日頃の行動	
(1)	日常生活の行動	61
8	各種行政広報	
(1)	各種行政広報の読みやすさ	63

# 目次

---

<b>9 制度の認知度</b>	
（1）市の各種サービス・施策の認知度	68
<b>10 コミュニティ</b>	
（1）地域のつながりや交流の有無	79
<b>11 市民活動</b>	
（1）市民活動への参加	81
（2）市民活動に必要な支援	84
<b>12 情報発信</b>	
（1）情報発信サービスの充実	86
<b>13 緑の保全・育成</b>	
（1）緑の保全・育成の考え方	88
<b>14 防災</b>	
（1）市が重点を置くべき防災対策の内容	90
（2）避難所に避難する場合に気になること	92
（3）消防団の取り組み	94
<b>15 環境</b>	
（1）地球温暖化対策に関する考え	96
（2）脱炭素や温室効果対策	98
（2-1）対策をしていない理由	100
<b>16 ごみの減量</b>	
（1）市が重点を置くべきごみの減量対策の内容	102
<b>17 消費生活</b>	
（1）市が重点を置くべき消費者被害対策の内容	104
<b>18 男女平等社会</b>	
（1）男女平等社会の実現にあたって市に望むこと	106
<b>19 高齢者福祉</b>	
（1）力を入れて欲しい高齢者福祉サービスの内容	108
<b>20 障害者福祉</b>	
（1）障害者福祉施策を進める上で力を入れて欲しいこと	110
<b>21 子育て支援</b>	
（1）子育てに重要だと思う施策	112

---

22	健康推進	
	(1) 健康のために力を入れて欲しい内容	114
23	生涯学習	
	(1) 生涯学習活動をする上で市に望む内容	116
24	スポーツ	
	(1) スポーツ活動をする上で市に望むこと	118
25	図書館	
	(1) 今後の図書館運営について望むこと	120
26	地域公共交通（コミュニティバス）	
	(1) 地域公共交通（コミュニティバス）の今後の在り方	122
27	行財政改革	
	(1) 市が力を入れていると思うもの、そう思わないもの	124
	(2) 行政サービスの水準と負担の関係	127
28	シティプロモーション	
	(1) 市が特に重点をおいて取り組むべきと思われるもの	129
29	社会的課題に対する対応	
	(1) 家族のひきこもり	131
	(1-1) ひきこもりの年齢	133
	(2) 家事や家族の世話などを日常的に行っている子ども（ヤングケアラー）	134
	(2-1) ヤングケアラーの対象者	136
30	自由意見	137
V	調査結果の集計表	140





## I 調査実施の概要

---

## 1 調査の目的

市民の生活環境に対する評価、市政への関心、要望、意見などを把握し、令和5年度以降のまちづくりを計画的に進めていくための、基礎的な資料を得ることを目的とする。

## 2 調査設計

- (1) 調査地域 清瀬市全域
- (2) 調査対象 清瀬市在住の満18歳以上の男女個人
- (3) 標本数 1,000人
- (4) 標本抽出 住民基本台帳からの無作為抽出
- (5) 調査方法 郵送配布・郵送回収、WEBによる回答
- (6) 調査時期 令和5年7月3日(月)～7月19日(水)

## 3 調査内容

- (1) 居住継続意思
- (2) 将来のまちのイメージ
- (3) 市政への関心
- (4) 市政満足度
- (5) 重点施策
- (6) 生活実感
- (7) 日頃の行動
- (8) 各種行政広報
- (9) 制度の認知度
- (10) コミュニティ
- (11) 市民活動
- (12) 情報発信
- (13) 緑の保全・育成
- (14) 防災
- (15) 環境
- (16) ごみの減量
- (17) 消費生活
- (18) 男女平等社会
- (19) 高齢者福祉
- (20) 障害者福祉
- (21) 子育て支援
- (22) 健康推進
- (23) 生涯学習
- (24) スポーツ
- (25) 図書館
- (26) 地域公共交通（コミュニティバス）
- (27) 行財政改革
- (28) シティプロモーション
- (29) 社会的課題に対する対応
- (30) 自由意見

## 4 報告書の見方

- (1) 調査結果の比率は、その設問の回答者を基数として、小数点以下第2位を四捨五入して算出している。四捨五入の関係で、すべての選択肢の回答比率を合計しても100%にならない場合がある。
- (2) 複数回答形式の場合、すべての選択肢の回答比率の合計は通常100%を超える。
- (3) 図表中の「n」(net)とは、当該設問への回答者数を示す。小数点以下1位まで示した数値は、回答比率(%)である。
- (4) 選択肢の語句が長い場合、本文中や表・グラフでは省略した表現を用いた場合がある。
- (5) S Q (Sub-Question)とは、前問で特定の選択肢を回答した一部の回答者に対して行った設問である。
- (6) 地域については、町名を基準に市内を11地区に分類した。

## 5 回収結果

- (1) 標本数 1,000人
- (2) 有効回収数 512人
- (3) 有効回収率 51.2%

## 6 標本誤差

今回調査は、調査対象となる母集団（清瀬市に住む満18歳以上の男女個人）から一部を抽出した標本（サンプル）の比率等から母集団の比率等を推測する、いわゆる「標本調査」を行っている。したがって、母集団に対する標本誤差が生じることがある。

標本誤差は次の式で統計学的に得られ、①比率算出の基数（n）、②回答の比率（P）によって誤差の幅が異なる。

$$\text{標本比率の標準偏差} = 1.96 \times \sqrt{\frac{N-n}{N-1} \times \frac{P(100-P)}{n}}$$

(※) 1.96は統計学の「正規分布表」から有意水準5%の定数

N=母集団（令和5年7月1日現在の清瀬市の18歳以上の男女の人口 64,029人）  
n=比率算出の基数（回答者数）  
P=回答の比率（%）

例えば、回答者総数（512人）を100%とした場合に、ある質問の1つの選択肢の回答の比率が50.0%のときの、清瀬市に住む18歳以上の男女全体のこの質問に対する回答は、50.0%±4.31%、すなわち45.69%～54.31%の間にあると考えてよい。

$$\pm 1.96 \times \sqrt{\frac{64,029 - 512}{64,029 - 1} \times \frac{50(100 - 50)}{512}} = \pm 4.31$$

今回の調査結果の標本誤差は、以下の標本誤差早見表のとおり求められる。

回答の比率 回答者数	10%または 90%前後	20%または 80%前後	30%または 70%前後	40%または 60%前後	50%前後
1,000	±1.84%	±2.46%	±2.82%	±3.01%	±3.07%
512人	±2.59%	±3.45%	±3.95%	±4.23%	±4.31%
400人	±2.93%	±3.91%	±4.48%	±4.79%	±4.88%
300人	±3.39%	±4.52%	±5.17%	±5.53%	±5.64%
200人	±4.15%	±5.54%	±6.34%	±6.78%	±6.92%
100人	±5.88%	±7.83%	±8.97%	±9.59%	±9.79%
50人	±8.31%	±11.08%	±12.70%	±13.57%	±13.85%

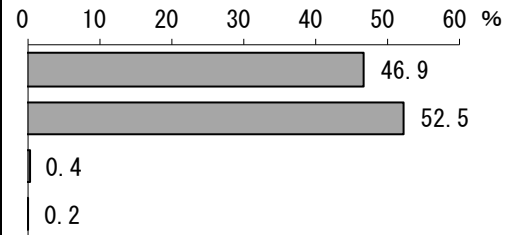
(この表の計算式の信頼度は95%である。)

## Ⅱ 調査回答者の属性

---

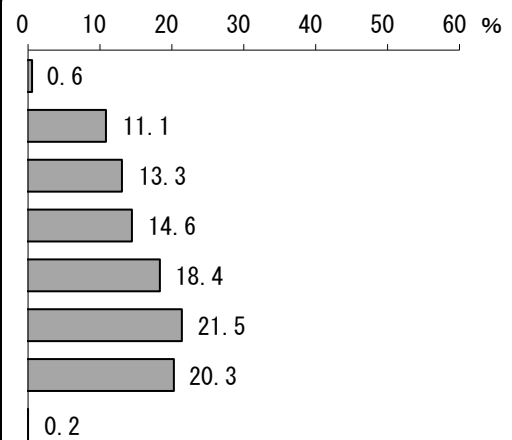
## 1 性別

	人数	構成比 (%)
① 男性	240	46.9
② 女性	269	52.5
③ その他	2	0.4
無回答	1	0.2
全体	512	100.0



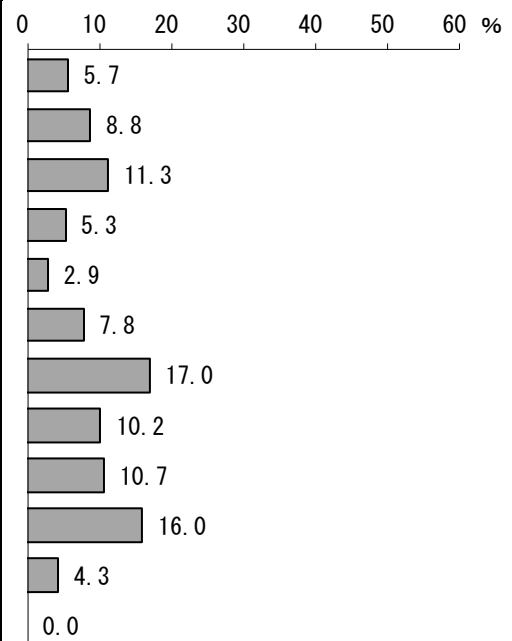
## 2 年齢

	人数	構成比 (%)
① 18～19歳	3	0.6
② 20～29歳	57	11.1
③ 30～39歳	68	13.3
④ 40～49歳	75	14.6
⑤ 50～59歳	94	18.4
⑥ 60～69歳	110	21.5
⑦ 70歳以上	104	20.3
無回答	1	0.2
全体	512	100.0



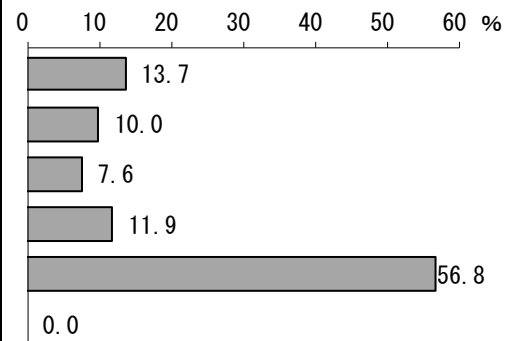
## 3 町名

	人数	構成比 (%)
① 上清戸	29	5.7
② 元町	45	8.8
③ 中清戸	58	11.3
④ 下清戸	27	5.3
⑤ 下宿	15	2.9
⑥ 旭が丘	40	7.8
⑦ 中里	87	17.0
⑧ 野塩	52	10.2
⑨ 松山	55	10.7
⑩ 竹丘	82	16.0
⑪ 梅園	22	4.3
無回答	-	-
全体	512	100.0



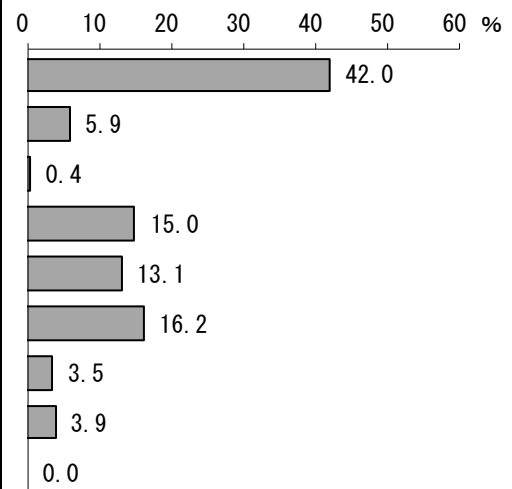
#### 4 居住年数

	人数	構成比 (%)
① 5年未満	70	13.7
② 5年以上10年未満	51	10.0
③ 10年以上15年未満	39	7.6
④ 15年以上20年未満	61	11.9
⑤ 20年以上	291	56.8
無回答	-	-
全体	512	100.0



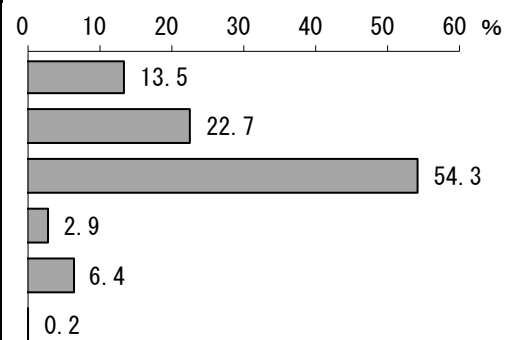
#### 5 職業

	人数	構成比 (%)
① 被雇用者・勤め人	215	42.0
② 自営業	30	5.9
③ 農業	2	0.4
④ パート・アルバイト	77	15.0
⑤ 主婦・主夫	67	13.1
⑥ 無職	83	16.2
⑦ 学生	18	3.5
⑧ その他	20	3.9
無回答	-	-
全体	512	100.0

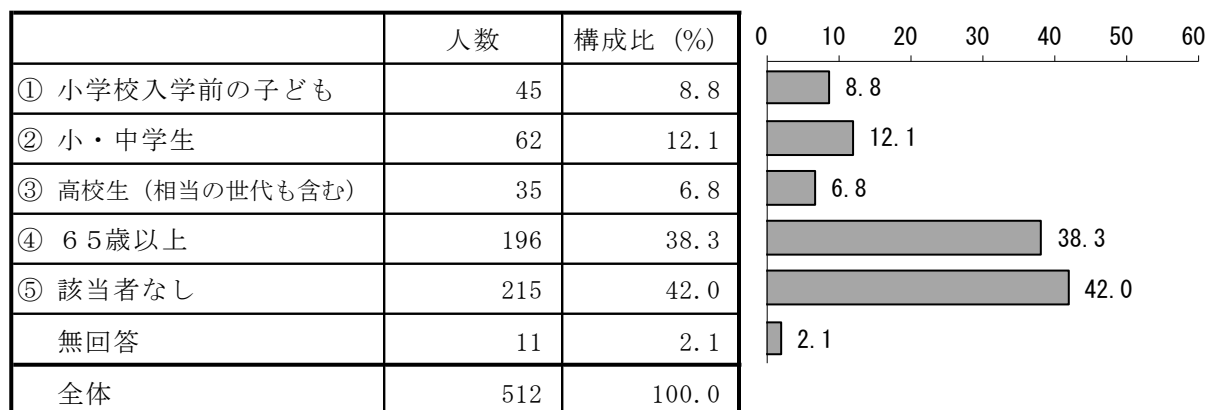


#### 6 世帯構成

	人数	構成比 (%)
① ひとり暮らし	69	13.5
② 夫婦ふたりのみ	116	22.7
③ 2世代同居 (親と子)	278	54.3
④ 3世代同居 (親と子と孫)	15	2.9
⑤ その他	33	6.4
無回答	1	0.2
全体	512	100.0



## 7 児童・生徒・高齢者の有無







### Ⅲ 調査票・単純集計結果

---

# 令和5年度 第17回清瀬市政世論調査

日頃より市政に御理解と御協力を賜り、厚く御礼申し上げます。

清瀬市は、市民の皆様にも市政情報をお伝えするとともに、皆様からより多くの市政に関する御意見をいただくため、「市報きよせ」の発行や「市長への手紙」などを通して、広報広聴の充実を図っております。

そうした取り組みとともに、市民の皆様の意識や意向をより正確に把握させていただくため、三年毎に「市政世論調査」を実施しております。

今年は、第17回の調査の実施の年にあたり、前回同様に無作為で抽出した18歳以上の1,000人の皆様に対し、調査用紙をお届けさせていただきました。

つきましては、あなた様が日頃お考えになっていることについて、率直にご記入くださいますようお願い申し上げます。

調査は無記名とし、結果については統計的に処理しますので、個人的にご迷惑をおかけすることは一切ございません。

ご多用の折、恐縮でございますが、調査の趣旨をご理解いただき、ぜひともご協力をお願いいたします。

令和5年7月

清瀬市長 澁谷 桂司

## ●調査票のご記入にあたって(郵送・Web)

1. お答えは、宛名のご本人がご記入ください。鉛筆、ボールペン、万年筆のどちらを使われても構いません。
2. お答えは、設問に対する回答選択肢の右側の□内に、該当する番号をご記入ください。また設問によって、番号に○をしてください。
3. お答えは、特に複数回答をお願いしている場合以外は、各質問項目について1つだけ、その番号をご記入ください。
4. 「その他( )」とお答えの場合は、その番号を右側の□内にご記入の上、( )の中に具体的にご記入ください。
5. ウェブ回答をご希望の方は、以下の専用ウェブサイトからIDをご記入の上、ご回答いただけます。(スマートフォンからもご回答いただけます。) IDは、調査票1ページ目の下段に示しています。また、IDは郵送とWebの重複回答を確認するものがあります。調査票にランダムに付与しており、個人は特定できないようにしています。

〈二次元コード〉

〈ウェブサイト URL〉 <https://www.aaa.co.jp/job/15309>



※この調査につきましてご不明な点がございましたら、下記へお問い合わせください。  
清瀬市 経営政策部 シティプロモーション課 プロモーション係 電話 042-497-1808(直通)

ご記入いただきました調査票は、同封の返信用封筒により、  
7月19日(水)までにご返送くださいますようお願い申し上げます。

## 第17回清瀬市政世論調査（集計）

◎ あなた自身の令和5年7月1日現在の状況について、それぞれに該当する番号を右の回答欄に記入、または該当する番号に○をつけてください。なお、お答えを集計・分析するために必要ですので、もれなくご記入をお願いいたします。

### 性別

n=512

選択肢	人数	構成比 (%)
①男性	240	46.9
②女性	269	52.5
③その他	2	0.4
無回答	1	0.2

### 年齢

n=512

選択肢	人数	構成比 (%)
①18歳～19歳	3	0.6
②20歳～29歳	57	11.1
③30歳～39歳	68	13.3
④40歳～49歳	75	14.6
⑤50歳～59歳	94	18.4
⑥60歳～69歳	110	21.5
⑦70歳以上	104	20.3
無回答	1	0.2

### お住まいの町名

n=512

選択肢	人数	構成比 (%)	選択肢	人数	構成比 (%)
①上清戸	29	5.7	⑦中里	87	17.0
②元町	45	8.8	⑧野塩	52	10.2
③中清戸	58	11.3	⑨松山	55	10.7
④下清戸	27	5.3	⑩竹丘	82	16.0
⑤下宿	15	2.9	⑪梅園	22	4.3
⑥旭が丘	40	7.8	無回答	-	-

### 清瀬市内に住んでいる年数

n=512

選択肢	人数	構成比 (%)
①5年未満	70	13.7
②5年以上10年未満	51	10.0
③10年以上15年未満	39	7.6
④15年以上20年未満	61	11.9
⑤20年以上	291	56.8
無回答	-	-

職業

n = 512

選択肢	人数	構成比 (%)
①被雇用者・勤め人	215	42.0
②自営業	30	5.9
③農業	2	0.4
④パート・アルバイト	77	15.0
⑤主婦・主夫	67	13.1
⑥無職	83	16.2
⑦学生	18	3.5
⑧その他	20	3.9
無回答	-	-

世帯構成

n = 512

選択肢	人数	構成比 (%)
①ひとり暮らし	69	13.5
②夫婦ふたりのみ	116	22.7
③2世代同居 (親と子)	278	54.3
④3世代同居 (親と子と孫)	15	2.9
⑤その他	33	6.4
無回答	1	0.2

児童・生徒・高齢者の有無 (複数回答)

n = 512

選択肢	人数	構成比 (%)
①小学校入学前の子ども	45	8.8
②小・中学生	62	12.1
③高校生 (相当の世代も含む)	35	6.8
④65歳以上	196	38.3
⑤該当者なし	215	42.0
無回答	11	2.1

## 【居住継続意思】

問1 あなたは、今後とも清瀬市に住みたいと思いますか。

n=512

選択肢	人数	構成比 (%)
①住みたい	332	64.8
②住みたくない	25	4.9
③どちらともいえない	153	29.9
無回答	2	0.4

SQ1 問1で「①住みたい」とお答えの方にはうかがいます。その理由を次の中から3つまでお答えください。

n=332

選択肢	人数	構成比 (%)
①自分の家や土地があるから	228	68.7
②商売や事業に都合がよいから	8	2.4
③通勤・通学に便利だから	82	24.7
④自然環境がよいから	185	55.7
⑤医療・福祉施設が多いから	84	25.3
⑥子育てしやすいから	18	5.4
⑦生活に便利だから	101	30.4
⑧人間関係がよいから	44	13.3
⑨商業施設が多いから	10	3.0
⑩その他	22	6.6
無回答	1	0.3

SQ2 問1で「②住みたくない」とお答えの方にはうかがいます。その理由を次の中から3つまでお答えください。

n=25

選択肢	人数	構成比 (%)
①住宅事情が悪いから	5	20.0
②商売や事業に都合が悪いから	2	8.0
③通勤・通学に不便だから	6	24.0
④自然環境が悪いから	3	12.0
⑤医療・福祉施設が少ないから	3	12.0
⑥子育てしにくいから	1	4.0
⑦生活に不便だから	8	32.0
⑧人間関係が悪いから	5	20.0
⑨商業施設が少ないから	16	64.0
⑩その他	9	36.0
無回答	1	4.0

## 【将来のまちのイメージ】

問2 今後、清瀬市がどのような都市になることを期待しますか。次の中から3つまでお答えください。

n=512

選択肢	人数	構成比 (%)
①農ある風景を活かした都市	150	29.3
②生活環境が充実したベッドタウン機能を持つ都市	238	46.5
③商業の盛んな賑わいのある都会的な都市	117	22.9
④多文化を積極的に取り入れた都市	47	9.2
⑤花や緑に囲まれた自然豊かな都市	319	62.3
⑥業務施設が住居と隣接した活力ある都市	71	13.9
⑦誰もが安心できる医療・福祉が充実した都市	324	63.3
⑧スポーツ・芸術が盛んな個性ある都市	62	12.1
⑨ジェンダー平等が浸透している都市	27	5.3
⑩その他	20	3.9
無回答	4	0.8

問3 問2を踏まえ、将来の清瀬市の人口はどれくらいが適当だと思いますか。

n=512

選択肢	人数	構成比 (%)	選択肢	人数	構成比 (%)
①5万人	10	2.0	⑤10万人	139	27.1
②6万人	20	3.9	⑥15万人	20	3.9
③現状(約7.4万人)を維持	210	41.0	⑦その他	10	2.0
④8万人	94	18.4	無回答	9	1.8

## 【市政への関心】

問4 あなたは、市政(市が行う各種施策等)に関心がありますか。

n=512

選択肢	人数	構成比 (%)	選択肢	人数	構成比 (%)
①非常に関心がある	49	9.6	④あまり関心がない	83	16.2
②ある程度関心がある	255	49.8	⑤まったく関心がない	19	3.7
③どちらともいえない	105	20.5	無回答	1	0.2

SQ1 問4で「④あまり関心がない」「⑤まったく関心がない」とお答えの方にうかがいます。その理由を次の中から1つお答えください。

n=102

選択肢	人数	構成比 (%)
①市政が安定しているから	7	6.9
②自分の生活にあまり関係がないから	29	28.4
③忙しくて市政のことなど考える時間がないから	23	22.5
④市政は難しくよくわからないから	26	25.5
⑤清瀬市に愛着を感じていないから	6	5.9
⑥市政に不信感を抱いているから	9	8.8
⑦その他	2	2.0
無回答	-	-

## 【市政満足度】

問5 あなたは、現在の市の取り組みを総合的にみると、どのように評価されますか。

n=512

選択肢	人数	構成比 (%)
①満足している	15	2.9
②どちらかと言えば満足できる	171	33.4
③どちらかと言えば不満がある	114	22.3
④不満がある	46	9.0
⑤どちらともいえない	159	31.1
無回答	7	1.4

## 【重点施策】

問6 あなたは、今後、市が重点的に進めるべき施策について重要だと思うことを（ア）（イ）（ウ）（エ）の各項目の中からそれぞれ2つまでお答えください。

（ア）安全でうるおいのある暮らしができるまち

n=512

選択肢	人数	構成比 (%)
①防災体制の充実・強化	272	53.1
②防犯体制の充実・強化	241	47.1
③暮らしの相談体制の充実	128	25.0
④市民活動の支援	69	13.5
⑤生涯学習活動の支援	64	12.5
⑥文化・芸術・スポーツ活動の支援	96	18.8
⑦郷土文化の保全・継承	37	7.2
⑧人権尊重・平和の推進	50	9.8
⑨ジェンダー平等社会の推進	15	2.9
無回答	7	1.4

（イ）健幸<sup>※1</sup>でともに支え合うまち

n=512

選択肢	人数	構成比 (%)
①高齢者の支援	178	34.8
②障害者・障害児の支援	71	13.9
③生活の安定の確保及び自立・就労支援	227	44.3
④社会保険の安定的運営	150	29.3
⑤健幸 <sup>※1</sup> づくりの支援	132	25.8
⑥医療体制の整備	209	40.8
無回答	5	1.0

※1：「健康」と「幸福」の二つの意味が込められた言葉

(ウ) 子どもたちを健やかに育むまち

n = 512

選択肢	人数	構成比 (%)
①母子の健康づくりの支援	111	21.7
②子育ての支援	293	57.2
③市立学校の教育内容の充実	169	33.0
④地域連携による学校教育	122	23.8
⑤青少年の健全育成	112	21.9
⑥誕生から就労に至るまでの総合的な相談体制の整備	140	27.3
無回答	11	2.1

(エ) 豊かな自然と調和した住みやすく活気あるまち

n = 512

選択肢	人数	構成比 (%)
①適切な土地利用の推進と住環境の整備	166	32.4
②道路ネットワークと交通環境の整備	187	36.5
③汚水・雨水の処理	57	11.1
④公園の整備	126	24.6
⑤自然環境の保全	162	31.6
⑥ごみ減量化・再資源化の推進	78	15.2
⑦生活環境の保全 (地球温暖化対策含む)	100	19.5
⑧農業の振興	48	9.4
⑨商工業の振興	58	11.3
無回答	7	1.4



## 【生活実感】

問7 あなたは、次に掲げる項目について、どのように感じていますか。

該当する番号に○をつけてください。

n=512

項目	① そう思う	② どちらか と思 う い え ば そ う	③ どちらとも い え な い	④ どちらか と思 わ な い い え ば そ う	⑤ そう 思 わ な い	無 回 答
	構成比 (%)					
身近な生活環境に満足している	13.9	48.8	22.3	10.0	4.1	1.0
(ア) 自分の住んでいる地域が治安の面で安心できる	18.8	49.6	20.7	7.2	3.1	0.6
(イ) 消費者被害に関する情報提供や相談体制が充実している	1.4	14.5	67.4	11.9	3.9	1.0
(ウ) 住んでいる地域に対して何か貢献したい	10.7	38.1	37.7	8.0	4.7	0.8
(エ) 市の歴史や伝統文化、文化財等に関心がある	10.7	32.6	32.0	15.4	8.6	0.6
(オ) 日常生活で男女の不平等は感じない	22.5	30.7	31.3	10.4	4.7	0.6
(カ) 家事や子育て、介護等の家庭内での役割は男女がともに担う必要がある	64.1	26.8	7.6	0.4	0.2	1.0
(キ) DV被害やさまざまなハラスメントをうけた時に適切に相談をすることができる	8.4	18.9	55.3	9.8	5.5	2.1
(ク) 高齢者が地域で見守られて安心して暮らすことができる	7.0	31.1	46.5	10.2	4.5	0.8
(ケ) 高齢者が地域で自分らしくいきいきと暮らしている	7.4	34.8	44.7	8.2	4.1	0.8
(コ) 障害のある方が地域で支えられていると感じる	7.0	24.8	54.1	8.4	4.3	1.4
(サ) あなたが住んでいる地域で、助け合いや支え合いができている	3.9	22.7	49.2	14.6	8.4	1.2
(シ) 自分の健康状態は比較的良好と感じる	22.7	44.9	18.8	9.2	3.9	0.6
(ス) 必要な時に適切な医療を受けられるので安心だ	21.5	43.0	20.7	7.6	6.4	0.8

	① そう思う	② どちらか と 思えば そう 思う	③ どちら とも い えない	④ どちら か と 思 わ な い	⑤ そう 思 わ な い	無 回 答
項目	構成比 (%)					
(セ) 親と子どもの健康に関する情報提供や相談体制が充実している	6.3	27.1	54.7	6.6	3.5	1.8
(ソ) 安心して出産・子育てができるまちだ	9.6	28.3	45.5	9.4	5.7	1.6
(タ) 市内の子どもや若者は健全に育っている	6.8	35.9	46.7	5.7	3.3	1.6
(チ) 子どもが地域等で自分らしく表現する場が十分ある	3.5	18.4	57.8	12.5	6.1	1.8
(ツ) 子どもや若者が地域で見守られている	4.9	26.2	51.0	10.7	5.7	1.6
(テ) 誕生から就労に至るまでの悩みごとを相談できる体制が充実している	1.6	13.3	60.2	16.0	7.6	1.4
(ト) 清瀬市の住環境は快適で自然への配慮と調和がとれている	10.2	52.3	28.3	5.7	3.3	0.2
(ナ) 歩行者が周囲の道路を安心して通行することができる	4.1	22.7	30.3	25.6	16.6	0.8
(ニ) 市内の道路は車がスムーズに走行できている	4.9	30.9	28.9	22.7	11.9	0.8
(ヌ) 身近にある公園は憩いの空間になっている	6.4	25.0	33.6	18.8	15.6	0.6
(ネ) 身近な水辺や緑に親しみを感じる	25.4	42.4	20.9	6.1	4.9	0.4
(ノ) 市内の農業・農家を身近に感じる	24.8	43.2	22.5	5.3	4.1	0.2
(ハ) 地域のつながりや交流ができてきている	2.5	20.7	46.7	17.2	12.5	0.4
(ヒ) 地域をよくするため、住民同士で解決できそうなことは協力して取り組んでいる	2.0	17.2	45.3	19.3	15.6	0.6
(フ) 市政情報は適切に分かりやすく提供されている	3.9	38.3	37.1	12.3	8.0	0.4
(ヘ) 清瀬市職員の接遇（窓口・電話対応等）について「誠実に対応している」と感じる	15.6	42.2	31.4	5.7	4.9	0.2
(ホ) 清瀬市に愛着や誇りを感じている	14.3	43.0	30.5	6.8	5.3	0.2

## 【日頃の行動】

問8 あなたは、次に掲げる日常生活において、どのように行動されていますか。

該当する番号に○をつけてください。

n=512

	① はい	② わからない	③ いいえ	無 回 答
項目	構成比 (%)			
(ア) 災害に備えて避難場所の確保や食料備蓄、非常用持出品の用意をしている	51.8	14.6	32.8	0.8
(イ) この一年でボランティア活動や地域活動に参加したことがある	10.4	2.5	86.7	0.4
(ウ) この一年で生涯学習を行う機会(学びの機会)をもつことができた	13.9	7.2	78.3	0.6
(エ) これまで身に付けた知識や技術を自分以外のために活かしている	28.7	17.6	52.7	1.0
(オ) この一年で図書館に行ったことがある	39.8	1.4	58.4	0.4
(カ) この一年で芸術・文化(音楽、演劇、美術、舞踏、伝統芸能、映画等)に接したことがある	66.4	2.9	30.3	0.4
(キ) この一年でスポーツ・レクリエーションに参加したことがある	23.8	3.1	72.7	0.4
(ク) この一年で市内の伝統行事を見に行ったり参加したりしたことがある	13.5	3.5	82.4	0.6
(ケ) この一年で戦争の恐ろしさや平和の大切さについて周りの人と話したり、考えたりしたことがある	55.3	6.4	37.7	0.6
(コ) 人権を身近なこととして意識している	56.6	23.8	18.8	0.8
(サ) 「女だから、男だから」という決めつけをしないようにしている	77.9	17.0	4.5	0.6
(シ) 「仕事」「家庭」「地域・個人の生活」をバランスよく過ごせている	43.9	33.4	21.9	0.8
(ス) 障害のある方に対して理解や配慮をしている	68.0	26.6	4.7	0.8
(セ) 年に一回は健康診断や人間ドックを受けている	78.9	3.1	17.4	0.6
(ソ) かかりつけ医を決めている	57.6	9.6	32.2	0.6
(タ) かかりつけ歯科医を決めている	67.6	4.5	26.8	1.2

	①はい	②わからない	③いいえ	無回答
項目	構成比 (%)			
(チ) 育児の協力のお願いや相談ができる場所(人)が周りにある(いる)	25.6	37.7	33.8	2.9
(ツ) 学校の行事に協力したり参加したりしたことがある	38.7	8.4	50.8	2.1
(テ) 交通ルールやマナーを守っている	94.1	4.3	0.6	1.0
(ト) 日頃からごみの量を減らすことやリサイクルに取り組んでいる	74.4	14.6	9.8	1.2
(ナ) 日頃から地域環境に配慮している(節電、節水、冷暖房設定温度の工夫、マイバッグ、エコカー、エコ家電利用、アイドリングストップ、車利用を控える等)	78.7	11.7	8.6	1.0
(ニ) 日頃から市内で生産されたものを購入するようにしている	44.5	21.7	32.2	1.6
(ヌ) 日常の買い物は市内の商店街を利用している	45.1	9.4	44.1	1.4
(ネ) この一年で地域の活動やイベントに参加したことがある	16.6	3.3	78.3	1.8

## 【各種行政広報】

問9 市で発行している広報誌について、あなたはどのように思いますか。

該当する番号に○をつけてください。

n=512

	① いわ かみ りや すく やす く	② かみ ある りや やす く すい わ	③ 普 通	④ い わ かみ りや すく く	⑤ い 読 ん で い な	無 回 答
項目	構成比 (%)					
(ア) 市報「きよせ」 (毎月 1・15日発行)	12.5	31.8	40.2	2.5	11.9	1.0
(イ) 女性広報誌「Ms. (ミズ)スクエア」 (年2回 4・10月発行)	1.4	7.4	28.5	2.1	58.8	1.8
(ウ) 「きよせ市議会だより」 (年4回 5・8・11・2月15日発行)	2.5	10.9	44.1	7.0	34.4	1.0
(エ) 「消費生活センターだよりちえのわ」 (年4回 6・9・12・3月発行)	2.0	5.3	32.0	3.1	56.3	1.4

## 【制度の認知度】

問10 市では、(ア)～(コ)のような施策を実施していますが、あなたはどのくらいご存知ですか。  
該当する番号に○をつけてください。 n=512

項目	構成比 (%)				
	①よく知っていて、利用したことがある	②知っているが、利用したことはない	③知っているが、利用の仕方がわからない	④ほとんど知らないし、利用する必要性も感じられない	無回答
(ア) 情報公開制度	0.8	30.9	10.0	56.8	1.6
(イ) オンブズパーソン制度	0.2	20.3	6.4	71.1	2.0
(ウ) 男女平等に関する苦情処理窓口	0.2	21.7	7.0	69.5	1.6
(エ) 市長への手紙・ファクス・メール	3.1	37.7	7.8	49.8	1.6
(オ) パブリックコメント	0.6	21.5	5.5	69.9	2.5
(カ) 住民票等コンビニ交付	26.0	50.0	9.2	13.3	1.6
(キ) 市民課土曜窓口	17.4	42.4	4.5	33.8	2.0
(ク) 市税のコンビニ納付	33.6	40.2	4.5	19.7	2.0
(ケ) 電子申請サービス※2	18.0	39.1	9.2	31.8	2.0
(コ) メール一斉配信サービス※3	13.1	23.8	6.4	54.5	2.1

※2：電子申請サービスとはパソコンやスマートフォンを利用してインターネットで各種申請・届出等の行政手続きを行うものです。

※3：メール一斉配信サービスとはパソコンやスマートフォン、携帯電話の電子メールにより、市内の防犯・防災情報、市の行政情報やイベント開催のお知らせをあらかじめ登録した方に配信するサービスです。

## 【コミュニティ】

問11 近年、地域のつながりが必要と言われていますが、あなたはご近所間でどの程度の交流を行っていますか。次の中から2つまでお答えください。 n=512

選択肢	人数	構成比 (%)
①あいさつ程度	376	73.4
②世間話を交わす	212	41.4
③困ったことがあったら相談している	50	9.8
④身の回りの問題解決（周辺の清掃や雪かきなど）に協力し合っている	75	14.6
⑤行っていない	36	7.0
⑥その他	5	1.0
無回答	5	1.0

## 【市民活動】

問12 あなたが現在、参加している、または参加したことがある主な市民活動を、次の中から3つまでお答えください。また、今後参加（継続含む）してみたいと思う主な市民活動を3つまでお答えください。

n=512

選択肢	現在参加している、参加したことがある		今後参加（継続含む）してみたい	
	人数	構成比 (%)	人数	構成比 (%)
①清掃・美化活動	98	19.1	90	17.6
②まつり・イベント	150	29.3	153	29.9
③趣味・サークル活動	68	13.3	131	25.6
④防災・防犯活動	15	2.9	49	9.6
⑤小学校登下校時の見守り	53	10.4	31	6.1
⑥高齢者の見守り	4	0.8	24	4.7
⑦自治会等の活動	63	12.3	19	3.7
⑧PTA活動	65	12.7	6	1.2
⑨シニアクラブでの活動	4	0.8	48	9.4
⑩自然環境（緑地、川）及び文化保全・管理	6	1.2	82	16.0
⑪国際交流	11	2.1	49	9.6
⑫男女共同参画に関連した活動	4	0.8	23	4.5
無回答	221	43.2	165	32.2

問13 市民活動等に参加（継続）する際に必要だと思う支援は何ですか。次の中から2つまでお答えください。

n=512

選択肢	人数	構成比 (%)
①活動資金の補助	148	28.9
②活動場所の提供や物品の貸与	143	27.9
③活動内容等の情報提供	162	31.6
④活動団体等とのコーディネート支援（マッチングの仕組み）	60	11.7
⑤自分の技術・知識・経験を活用する身近な機会	57	11.1
⑥活動団体どうしの交流の機会	28	5.5
⑦地域活動に関する講演会・勉強会の開催	21	4.1
⑧市報やホームページなどの広報の充実	129	25.2
⑨わからない	75	14.6
無回答	24	4.7

## 【情報発信】

問14 あなたは、市に関する情報発信について、今後どのような手段に力を入れるべきだと思いますか。

次の中から3つまでお答えください。

n=512

選択肢	人数	構成比 (%)
①市長のタウンミーティング	59	11.5
②市職員の出前講座	39	7.6
③審議会・協議会に市民公募委員を増やす	48	9.4
④公共施設等の掲示物・展示物の充実	94	18.4
⑤市役所見学会の開催	42	8.2
⑥市報「きよせ」の充実	245	47.9
⑦ホームページの充実	236	46.1
⑧スマートフォンなどの専用ホームページの充実	180	35.2
⑨ケーブルテレビやコミュニティラジオの活用	38	7.4
⑩メール配信の充実	49	9.6
⑪ツイッター（現X）・LINE等のソーシャルメディアの活用	172	33.6
無回答	23	4.5

## 【緑の保全・育成】

問15 あなたは、清瀬市のみどりを守っていくことについて、どのようにお考えですか。

次の中から2つまでお答えください。

n=512

選択肢	人数	構成比 (%)
①私有林を購入し、公有地化を進める	82	16.0
②個人所有の雑木林に税金を投入し、保全していく	43	8.4
③雑木林の維持管理をしていくための基金の積立・活用や市民ボランティアの制度を推進する	157	30.7
④市民や事業所などが参加できる自然学習体験の場として、雑木林を活用する	154	30.1
⑤公有地化した緑地は、散策路などを整備して公開する	227	44.3
⑥みどりの保全や維持管理については、人為的なことはしなくてもよい	11	2.1
⑦豊かな住環境にはみどりが必要だから、保全（公有地化）や維持管理には税金を支出してもよい	151	29.5
⑧みどりの保全（公有地化）や維持管理に多額の税金を支出する必要はない	42	8.2
⑨その他	17	3.3
無回答	20	3.9

## 【防災】

問16 東日本大震災をはじめ、近年頻発している台風・豪雨等各種災害の教訓を踏まえ、市の行うべき対策として特に重視すべきことはどのようなことだと思いますか。次の中から2つまでお答えください。  
n=512

選択肢	人数	構成比 (%)
①家庭用防災マニュアルやマイタイムライン <sup>※4</sup> の作成、備蓄の呼びかけなど防災教育・知識の普及	113	22.1
②消防団の災害対応力の充実・強化	33	6.4
③災害時の避難所運営の備え	149	29.1
④災害時の情報連絡手段の備え	102	19.9
⑤災害時の医療救護体制の充実	97	18.9
⑥食料・飲料水・毛布などの備蓄品の充実	170	33.2
⑦帰宅困難者に対する施策	41	8.0
⑧公共施設の耐震化や浸水対策の推進	32	6.3
⑨防災訓練・水防訓練の充実	17	3.3
⑩自治会内の防災組織や災害時ボランティアの充実	13	2.5
⑪子ども・高齢者・障害者などの援護が必要な方への救護体制	83	16.2
⑫物資の輸送やし尿の搬送ルート確保のための道路整備	20	3.9
⑬復旧時・復興期の被災者の生活を支える仕組みづくり	65	12.7
⑭一般住宅の耐震化、家具転倒防止器具、雨水浸透施設設置の助成事業等の充実	25	4.9
⑮姉妹都市の提携や災害時相互応援協定など他市との連携協定	16	3.1
⑯その他	6	1.2
無回答	11	2.1

※4: マイタイムラインとは、いざという時に慌てることがないように避難に備えた行動を一人一人があらかじめ決めておくもの。



問17 あなたがもし避難所に避難することになったとき、気になることを次の中から2つまでお答えください。 n=512

選択肢	人数	構成比 (%)
①避難所の指示が出たとき、自分で避難の判断や実際の避難ができるか	85	16.6
②避難先の小・中学校に耐震性があり、風雨にも強いかどうか	47	9.2
③長期間になったとき、プライバシーがどのくらい確保されているか	193	37.7
④食料や飲料水、毛布などの備蓄品が十分確保されているか	206	40.2
⑤感染症対策は施されているか	43	8.4
⑥見知らぬ住民同士がいて、トラブルが起こらないか	58	11.3
⑦体調を崩したとき等、医療面のバックアップがあるか	117	22.9
⑧地震や台風の際、どの避難所に行けばよいのか	33	6.4
⑨通路やトイレ、個別対応が必要な障害者等への配慮がなされているか	68	13.3
⑩女性や子どもに対する配慮がなされているのか	78	15.2
⑪ペットと同行避難ができるのか	54	10.5
⑫その他	6	1.2
無回答	9	1.8

問18 地域で活動している消防団の取り組みのうち、あなたが知っているものを次の中から3つまでお答えください。 n=512

選択肢	人数	構成比 (%)
①火災現場における消火活動	323	63.1
②地震、風水害等の発生時における警戒活動	163	31.8
③出初式、消防ポンプ操法審査会等の行事	139	27.1
④歳末特別警戒、春・秋の火災予防運動等の広報活動	137	26.8
⑤市主催の水防訓練、防災訓練における訓練支援	90	17.6
⑥女性消防団員の活動	6	1.2
⑦消防団を知らない	115	22.5
無回答	22	4.3

## 【環境】

問19 あなたの、地球温暖化対策に関する考えについて、近いものはどれですか。次の中から1つ選んでください。 n=512

選択肢	人数	構成比 (%)
①家庭でも取り組みを進めていく必要がある	309	60.4
②行政や企業が取り組む問題だと思う	93	18.2
③技術の革新で対応可能だと思う	47	9.2
④あまり考えたことはない	52	10.2
無回答	11	2.1

問20 清瀬市は2050年に市内から排出される二酸化炭素などの温室効果ガスを実質ゼロにすることを旨、「ゼロカーボンシティ宣言」を行いました。あなたが脱炭素や温室効果対策として特に取り組んでいることを、次の中から3つまでお答えください。 n=512

選択肢	人数	構成比 (%)
①自宅等に太陽光発電システムを設置している	36	7.0
②自宅等に蓄電池を設置している	17	3.3
③非ガソリン車（水素自動車、電気自動車、電動二輪）を使用している	26	5.1
④自宅等で使用する電力を、100%再生可能エネルギーの電力へ切り替えた	7	1.4
⑤省エネ性能の高い家電を購入している	198	38.7
⑥エネファームやエコキュートを設置している	75	14.6
⑦特に何もしていない	244	47.7
⑧その他	19	3.7
無回答	11	2.1

SQ1 問20で「特に何もしていない」とお答えの方にかがいます。その理由を次の中から1つお答えください。 n=244

選択肢	人数	構成比 (%)
①お金がかかるから	103	42.2
②行政や企業が取り組むべき問題であると考えているから	19	7.8
③賃貸住宅や自動車を所持していない等、取り組みができないから	56	23.0
④補助金の制度がわからないから	18	7.4
⑤あまり関心がないから	30	12.3
⑥その他	18	7.4
無回答	-	-

## 【ごみの減量】

問 2 1 ごみの減量対策として、市が特に重点をおいて進めるべきだと思うものを、次の中から2つまでお答えください。

n = 512

選択肢	人数	構成比 (%)
①戸別収集を進めることで市民の更なる意識改革につながるので、戸別収集の品目を資源物（びん、かん、古紙・古布等）まで拡大する	148	28.9
②商品の製造段階からごみ処理に対する配慮をするよう、行政指導の徹底を国等に働きかける	229	44.7
③3Rから5R <sup>※</sup> への推進運動を強化する	179	35.0
④生ごみのたい肥化など、自家処理を促進する	108	21.1
⑤ごみ減量のより一層の協力要請を行うため、啓発活動を強化する	113	22.1
⑥その他	14	2.7
無回答	16	3.1

※5：3Rとは、リデュース（ごみの発生抑制）、リユース（再利用）、リサイクル（ごみの再生利用）で、これらに取り組むことでごみを限りなく少なくし、そのことでごみの焼却や埋立処分による環境への悪い影響を極力減らすことと、限りある地球の資源を有効に繰り返し使う社会（＝循環型社会）をつくらうとするもので、5Rはこれらにリペア（修理・修繕して利用）、リフューズ（必要のないものを断る＝レジ袋等）を加えたもの。

## 【消費生活】

問 2 2 あなたは、消費者被害を未然に防止するため、市が特に重点をおいて取り組むべきと思われるものを、次の中から2つまでお答えください。

n = 512

選択肢	人数	構成比 (%)
①消費生活講座などの消費者教育の充実	96	18.8
②消費生活相談体制の強化	237	46.3
③消費生活に関する情報収集と発信の充実	256	50.0
④福祉部門・防災部門・地域と連携した高齢者・障害者等の見守り体制の構築	173	33.8
⑤消費者団体や消費生活サポーターなどの育成・活動支援	80	15.6
⑥その他	6	1.2
無回答	12	2.3

## 【男女平等社会】

問23 「男女平等社会」の実現を目指すために、あなたは市にどのようなことを望みますか。

次の中から2つまでお答えください。

n=512

選択肢	人数	構成比 (%)
①「女性は家事・育児・介護、男性は仕事」という性別役割分担意識にとらわれず、男女がともに担う意識啓発の推進	215	42.0
②男女共同参画の視点に立った学校教育、社会教育・生涯学習の充実	146	28.5
③男女ともに家庭生活と社会活動の両立ができるよう保育や介護の社会的支援策（制度）の推進	241	47.1
④女性の就労・起業支援、職場の男女平等やセクシュアル・ハラスメント防止のための情報提供や支援策の充実	77	15.0
⑤DV（配偶者からの暴力）を含む女性に対するあらゆる暴力への対策の強化、被害者の支援	66	12.9
⑥まちづくり・環境・防災への男女共同参画の推進	58	11.3
⑦市職員の男女平等の意識の向上	44	8.6
⑧男女平等についての広報紙やインターネットでの広報、PRの活性化	35	6.8
⑨性の多様性についての意識啓発	28	5.5
⑩その他	11	2.1
無回答	6	1.2

## 【高齢者福祉】

問24 介護保険をはじめ高齢福祉サービスの充実が求められています。市に力を入れて欲しい施策を、

次の中から2つまでお答えください。

n=512

選択肢	人数	構成比 (%)
①高齢者の健康づくり・介護予防施策を充実させる	157	30.7
②認知症高齢者への支援・認知症予防対策を推進する	109	21.3
③ホームヘルパーやデイサービスなど介護保険居宅サービスを充実させる	181	35.4
④特別養護老人ホームやグループホームなどの施設サービスを充実させる	158	30.9
⑤総合相談窓口である「地域包括支援センター」の機能を充実させる	89	17.4
⑥高齢者の見守りや安否確認を充実させる	77	15.0
⑦介護と医療の連携による在宅サービスを推進する	120	23.4
⑧市民による高齢者の支え合いの地域づくりを充実させる	36	7.0
⑨その他	7	1.4
無回答	10	2.0

## 【障害者福祉】

問25 障害者福祉施策を進めていく上で、市に力を入れて欲しいものは何だとお考えですか。次の中から2つまでお答えください。 n=512

選択肢	人数	構成比 (%)
①障害に関する相談や手続きを行う窓口を充実させる	168	32.8
②障害者が安心して働けるしきみを充実させる	222	43.4
③病気や旅行などで家族が介護できないときに、一時利用ができる施設を充実させる	161	31.4
④障害者に配慮された災害時避難所を整備する	51	10.0
⑤ホームヘルパーの派遣などの在宅福祉サービスを充実させる	135	26.4
⑥入所施設やGH（グループホーム）等の施設を増やす	97	18.9
⑦障害（者）について市民の理解が深まるよう啓発する	71	13.9
⑧その他	6	1.2
無回答	16	3.1

## 【子育て支援】

問26 子育て家庭が安心して子育てできるようにするために、重要だと思う施策は何ですか。次の中から3つまでお答えください。 n=512

選択肢	人数	構成比 (%)
①安全・安心な地域（交通面、防犯面等）づくり	205	40.0
②家庭や学校以外で子どもが安心して過ごせる居場所づくり	207	40.4
③子どもの遊び場（公園、児童館、雑木林、河川等）の整備・保全	223	43.6
④子育て中の親同士が交流しやすい環境（場所の充実、活動支援等）の整備	62	12.1
⑤経済的支援（保育料の減免、育成料の支給など）	222	43.4
⑥保育サービスの充実（定員増加、延長保育の拡大等）	150	29.3
⑦ヘルパー訪問や一時保育など様々な育児サポートの充実	77	15.0
⑧子育てや家庭問題の相談窓口の充実	57	11.1
⑨保健所・医療機関などについての情報提供	38	7.4
⑩成長期に合わせた講座の実施	11	2.1
⑪男性の育児参加を進める活動の促進	35	6.8
⑫育児時間や子の看護休暇など職場環境整備への支援・喚起	78	15.2
無回答	20	3.9

## 【健康推進】

問27 あなたは、市民の健康維持・増進のために、市が力を入れるべきだと思うことは何ですか。次の中から3つまでお答えください。 n=512

選択肢	人数	構成比 (%)
①健康診査やがん検診（健康の確認、病気の早期発見のため）	311	60.7
②感染症（例：インフルエンザ）の予防対策（予防接種等）	182	35.5
③乳幼児健康診査の充実	57	11.1
④妊産婦・出産・育児に関する訪問や相談	68	13.3
⑤心の健康相談や自殺予防に関する事業	100	19.5
⑥歯科保健（歯周疾患や虫歯など）に関する相談	50	9.8
⑦心身の健康や育児など子育てに関する事業	86	16.8
⑧介護予防のための運動・栄養教室	78	15.2
⑨健康づくりの指導者、組織などの育成・支援	55	10.7
⑩食に関する（特に栄養バランスを考えた）事業の充実	46	9.0
⑪正確な健康情報や保健サービスの情報提供	110	21.5
⑫関係団体と行政が一緒に取り組む地域の健康づくり事業	36	7.0
⑬健康づくりの拠点となる施設の整備	122	23.8
⑭受動喫煙防止に関する普及啓発活動の促進	38	7.4
⑮その他	9	1.8
無回答	13	2.5

## 【生涯学習】

問28 あなたが生涯学習活動を行う上で、充実させた方が良いと思うものは何ですか。次の中から2つまでお答えください。 n=512

選択肢	人数	構成比 (%)
①生涯学習施設の充実	222	43.4
②文化・芸術団体、自主サークル活動に対する支援・育成	136	26.6
③音楽、美術、芸能、映画などの鑑賞機会の充実	194	37.9
④文学・歴史等趣味に関する講座やコース・工作等の教室の開催	70	13.7
⑤職業的知識や技能に関する講座の開催	145	28.3
⑥経済、社会、時事問題等に関する講座の開催	63	12.3
⑦その他	14	2.7
無回答	30	5.9

## 【スポーツ】

問29 あなたがスポーツ活動を行う上で、充実させた方が良いと思うものは何ですか。次の中から2つまでお答えください。

n=512

選択肢	人数	構成比 (%)
①スポーツ・レクリエーション施設の充実	368	71.9
②健康づくりや体力づくりを学ぶための教室の開催	255	49.8
③スポーツ大会などの競技会の充実	89	17.4
④スポーツ団体等の育成	69	13.5
⑤スポーツ関係の講演会の開催	17	3.3
⑥その他	18	3.5
無回答	26	5.1

## 【図書館】

問30 あなたは、今後の図書館運営にあたって何を望みますか。次の中から2つまでお答えください。

n=512

選択肢	人数	構成比 (%)
①図書・資料・視聴覚資料の充実	214	41.8
②他市や大学図書館との相互利用の促進	111	21.7
③ブックスタートなどの子ども向けサービスの充実	58	11.3
④スマートフォンやホームページを活用した資料予約等サービスの充実	108	21.1
⑤電子書籍の充実	99	19.3
⑥開館時間の拡張	83	16.2
⑦図書館に行く時間がなく利用できていないため、わからない	105	20.5
⑧図書館を利用しようと思わない	30	5.9
⑨その他	18	3.5
無回答	15	2.9

## 【地域公共交通（コミュニティバス）】

問31 地域公共交通（コミュニティバス）の今後の在り方について次の中から1つお答えください。

n=512

選択肢	人数	構成比 (%)
①現状のままでよい	182	35.5
②路線を縮小して継続してほしい	6	1.2
③路線を拡大して継続してほしい	162	31.6
④路線を変更して継続してほしい	29	5.7
⑤将来的にコミュニティバス以外の地域公共交通を検討してほしい	57	11.1
⑥多額の税金がかかるので、将来的に地域公共交通は廃止してもよい	47	9.2
無回答	29	5.7

## 【行財政改革】

問3 2 次の項目について、特に市が力を入れていると思うものは何ですか。また、そう思わないものは何ですか。それぞれ次の中から3つまでお答えください。 n=512

選択肢	力を入れていると思うもの		そう思わないもの	
	人数	構成比 (%)	人数	構成比 (%)
①地域コミュニティの活性化	121	23.6	50	9.8
②子育てしやすいまちづくり	191	37.3	61	11.9
③市民団体、企業、大学など様々な主体との協働によるまちづくり	57	11.1	77	15.0
④行政情報の積極的な公開・共有	83	16.2	57	11.1
⑤適切かつ迅速で丁寧に対応できる職員の育成	83	16.2	64	12.5
⑥事業の進め方や組織体制の見直しによる財政の健全化	34	6.6	56	10.9
⑦各市民サービスの充実	92	18.0	80	15.6
⑧長期的視点に立った公共施設の維持・活用	57	11.1	88	17.2
⑨市民による行政への意見やまちづくりへの参加	45	8.8	67	13.1
⑩内外に向けた市の魅力の発信	32	6.3	132	25.8
⑪女性活躍推進	40	7.8	87	17.0
無回答	119	23.2	142	27.7

問3 3 行政サービスの水準と負担の関係について、どのように思いますか。次の中から1つお答えください。 n=512

選択肢	人数	構成比 (%)
①行政サービスの充実のためにはある程度の負担が増えることは仕方がない	129	25.2
②行政サービスの充実のために利用者の負担を増やし、市民全体の負担は増やすべきではない	140	27.3
③市民の負担が増えるなら、今以上の行政サービスの充実は望まない	120	23.4
④わからない	93	18.2
⑤その他	13	2.5
無回答	17	3.3



## 【シティプロモーション】

問34 清瀬市のシティプロモーション※6を進めていく上で、市が特に重点をおいて取り組むべきと思われるものを、次の中から3つまでお答えください。

n=512

選択肢	人数	構成比 (%)
①「住んでよかった」と思えるような郷土愛を育む	183	35.7
②子育て支援策を強化し、若者世代の転入を促進する	281	54.9
③観光資源を開発して観光客を誘致する	63	12.3
④地域の歴史や文化、自然環境を保全して次世代に継承する	193	37.7
⑤大型イベントやフェスティバルを開催する	87	17.0
⑥食文化やグルメスポットを積極的に紹介・発信する	161	31.4
⑦動画やSNSを活用してまちの魅力を発信する	151	29.5
⑧その他	27	5.3
無回答	21	4.1

※6「シティプロモーション」とは、「まちの個性や魅力を戦略的・効果的にPRし、まちのブランド力を高めていく取り組みと、そのためのマーケティング活動全般」を指します。

## 【社会的課題に対する対応】

問35 あなた自身、または家族の中に「ひきこもり」※7の状態にあてはまる人はいますか。

n=512

選択肢	人数	構成比 (%)
①いる	24	4.7
②いない	463	90.4
③わからない	11	2.1
無回答	14	2.7

※7「ひきこもり」とは、「仕事や学校に行かず、家族以外の人との交流がほとんどなく、6か月以上自宅にとどまっている状態」を指します。

SQ1 問35「①いる」とお答えの方にうかがいます。「ひきこもり」の状態にある方の年齢はいくつですか。

n=24

選択肢	人数	構成比 (%)
①小・中学生	1	4.2
②10代(小・中学生以外)	2	8.3
③20代	2	8.3
④30代	8	33.3
⑤40代	5	20.8
⑥50代	-	-
⑦60代以上	6	25.0
無回答	-	-

問36 あなたの身近な人の中に「本来大人が担うと想定されている家事や家族の世話などを日常的に行っている子ども」※にあてはまる人はいますか。 n=512

選択肢	人数	構成比 (%)
①家族にいる	5	1.0
②家族以外の知人にいる	5	1.0
③いない	450	87.9
④わからない	43	8.4
無回答	9	1.8

※8 このような方を「ヤングケアラー」と呼ぶことがあります。

SQ1 問36「①家族にいる」「②家族以外の知人にいる」とお答えの方にかがいます。その方がケア（世話）をしている相手（対象者）は誰ですか。当てはまるものをすべてお答えください。

n=10

選択肢	人数	構成比 (%)
①父・母	4	40.0
②兄弟姉妹	3	30.0
③祖父・祖母	-	-
④その他	3	30.0
無回答	-	-

## 【自由意見】

問37 まちづくりや行財政運営について、ご意見・アイデア等がございましたら、ご自由にご記入ください。

### 1. 居住生活環境について (102 件)

項目	件数
○道路ネットワークと交通環境の整備、公共交通の改善、けやき道路の整備	45
○商工業の振興について	19
○歩道の整備について	16
○生活環境の保全について	7
○防犯対策の充実・強化について	4
○汚水・雨水対策について	1
○施設の維持管理について	1
○その他の意見	9

### 2. 市の将来像・満足度について (22 件)

項目	件数
○子育て支援の町	7
○自然・緑の多い町	6
○住みやすい町	4
○市の特徴・特色について	1
○その他の意見	4

### 3. 広報、電子行政、市民サービス、公共施設について (29 件)

項目	件数
○公共施設（市役所・小学校）の整備について	15
○情報発信（市政）について	8
○市民サービスについて	2
○マイナンバーカードについて	1
○その他の意見	3

### 4. 市民参画・コミュニティ活動について (9 件)

項目	件数
○まつり、イベントについて	4
○市民活動について	2
○その他の意見	3

5. 緑と公園環境について (21 件)

項目	件数
○緑の保全、管理について	11
○既存公園の管理について	6
○新規公園の整備について	4

6. 防災について (5 件)

項目	件数
○防災について	2
○その他の意見	3

7. ごみ・リサイクルについて (22 件)

項目	件数
○ごみ袋について	14
○ゴミ出しの管理について	5
○ゴミ置き場の鳥獣害対策について	3

8. 福祉施策について (10 件)

項目	件数
○高齢者福祉について	5
○障害者福祉について	2
○その他の意見	3

9. 子育て支援について (23 件)

項目	件数
○出産・子育て支援について	9
○保育施設について	5
○学校教育について	4
○安心・安全な地域 (交通面、防犯面等) づくり	2
○その他の意見	3

10. 健康・医療について (12 件)

項目	件数
○医療機関の充実	7
○情報発信について (コロナ感染経路)	1
○その他の意見	4

11. 生涯学習・スポーツについて (14 件)

項目	件数
○スポーツ施設について	7
○図書館について	1
○その他の意見	6

### 12. 行財政改革について (53 件)

項目	件数
○市職員について	14
○行政サービスの水準と負担について	9
○財政の健全化について	8
○内外に向けた市の魅力の発信について	7
○企業誘致	7
○その他の意見	8

### 13. その他の意見 (17 件)

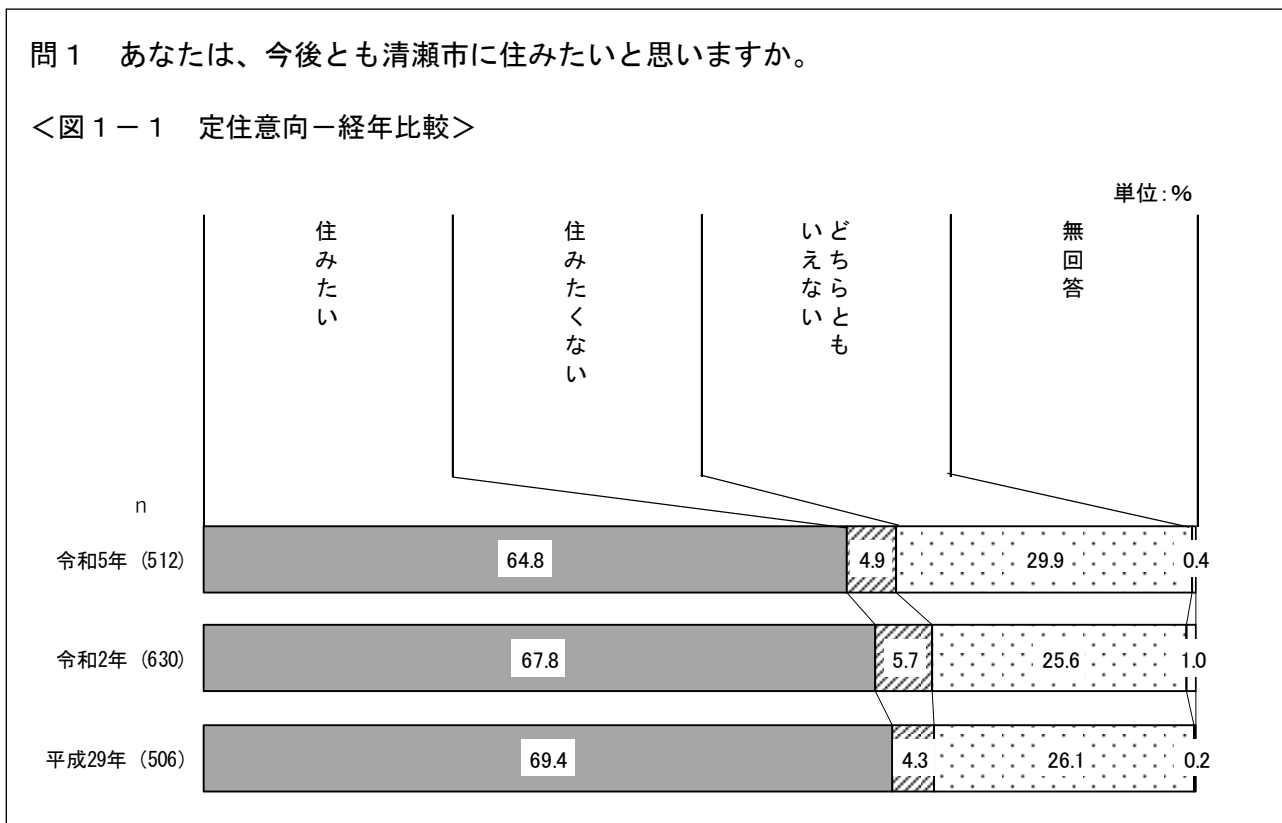
項目	件数
○市政世論調査に対する意見	7
○外国人について	4
○その他の意見	6

## IV 調査結果の分析

---

# 1 居住継続意思

## (1) 定住意向



### 【全体・経年比較】

定住意向については、「住みたい」が64.8%と高く、「どちらともいえない」は29.9%、「住みたくない」は4.9%となっている。

経年比較では、前回調査（令和2年）と比べて、「住みたい」は3.0ポイント減少している。また、「住みたくない」も前回調査（令和2年）と比べて、0.8ポイント減少している。

### 【性別・年齢別・町名別・居住年数別】※

性別では、「住みたい」は女性（65.4%）が男性（64.6%）よりわずかに高くなっている。

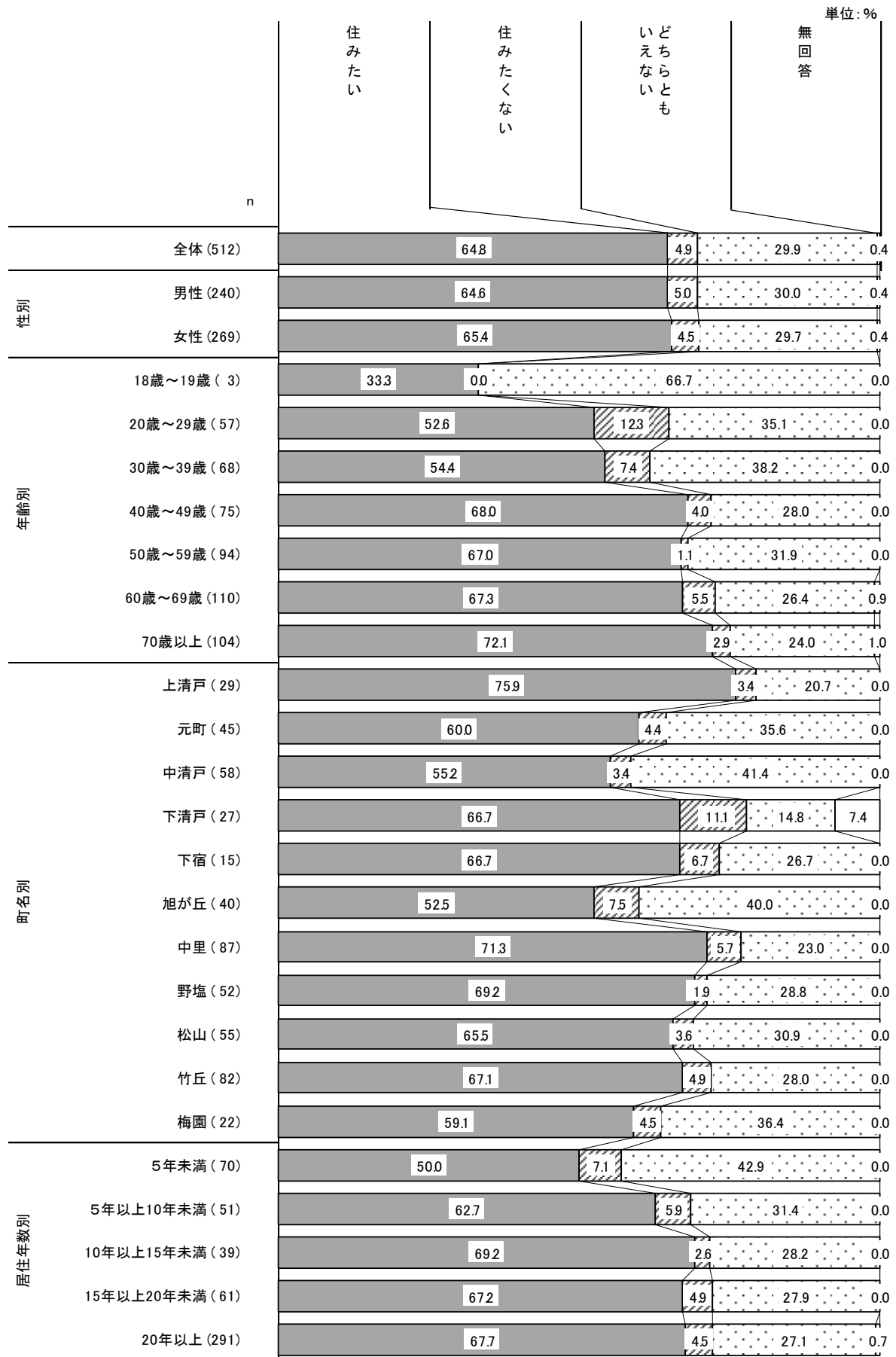
年齢別では、「住みたい」は70歳以上で72.1%と高くなっている。「住みたくない」は20～29歳で12.3%と高くなっている。

町名別では、「住みたい」は上清戸で75.9%と高くなっている。「住みたくない」は下清戸で11.1%と高くなっている。

居住年数別では、「住みたい」は10年以上15年未満で69.2%と高くなっている。「住みたくない」は「5年未満」で7.1%と高くなっている。

※注：以下属性別において、基数（n）が1桁のものについては標本誤差が大きいため言及しない。

<図1-2 定住意向一性別・年齢別・町名別・居住年数別>

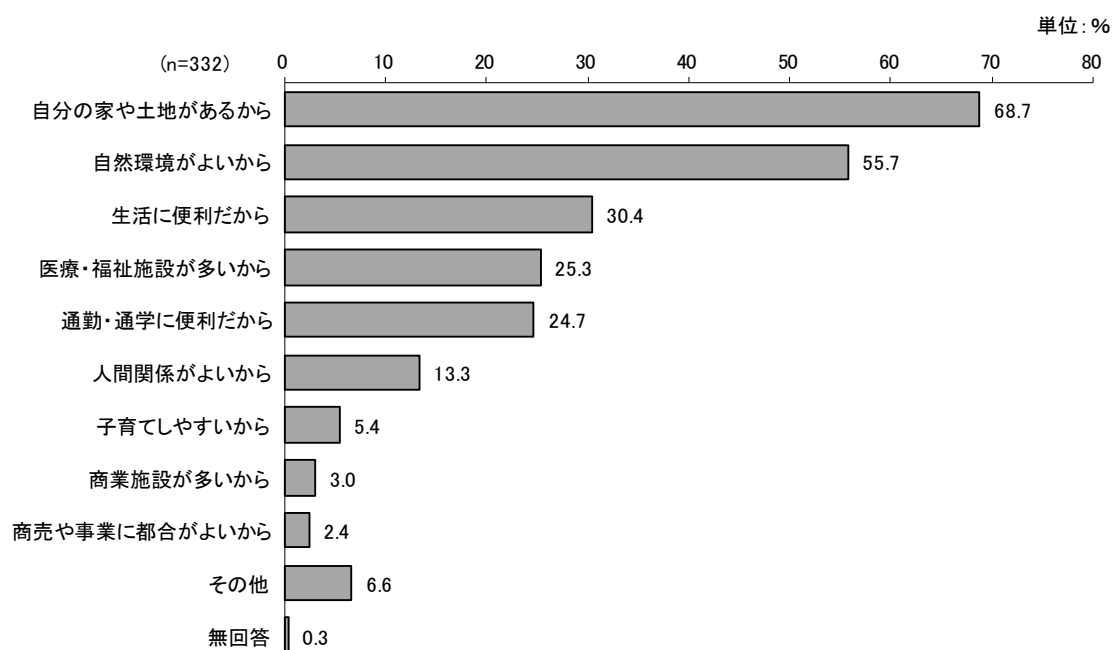




## (1-1) 住みたい理由

問1SQ1 問1で「①住みたい」とお答えの方にはうかがいます。その理由を次の中から3つまでお答えください。

<図1-3 住みたい理由>



(※) 令和5年「商業施設が多いから」選択肢を新設。

### 【全体】

住みたい理由については、「自分の家や土地があるから」が68.7%で最も高く、次いで「自然環境がよいから」(55.7%)、「生活に便利だから」(30.4%)、「医療・福祉施設が多いから」(25.3%)、などの順となっている。

### 【性別・年齢別・居住年数別】

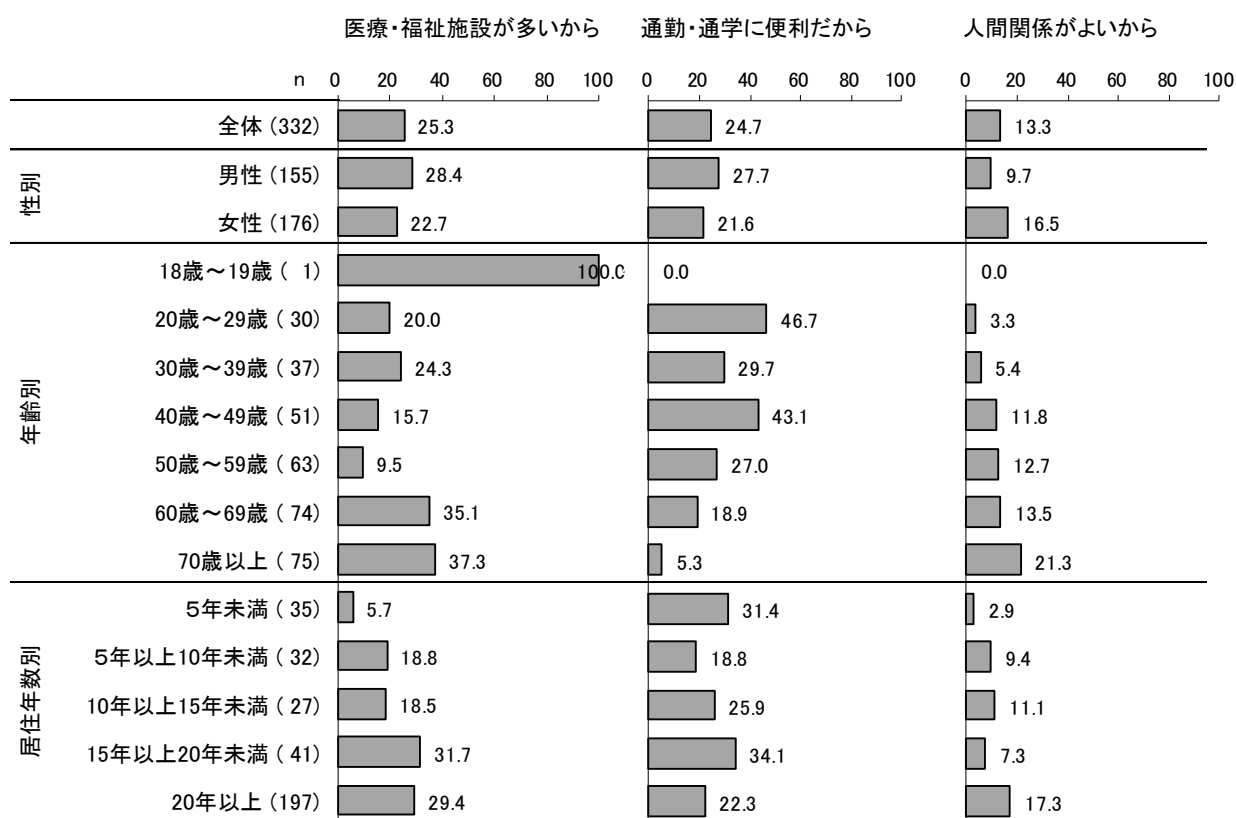
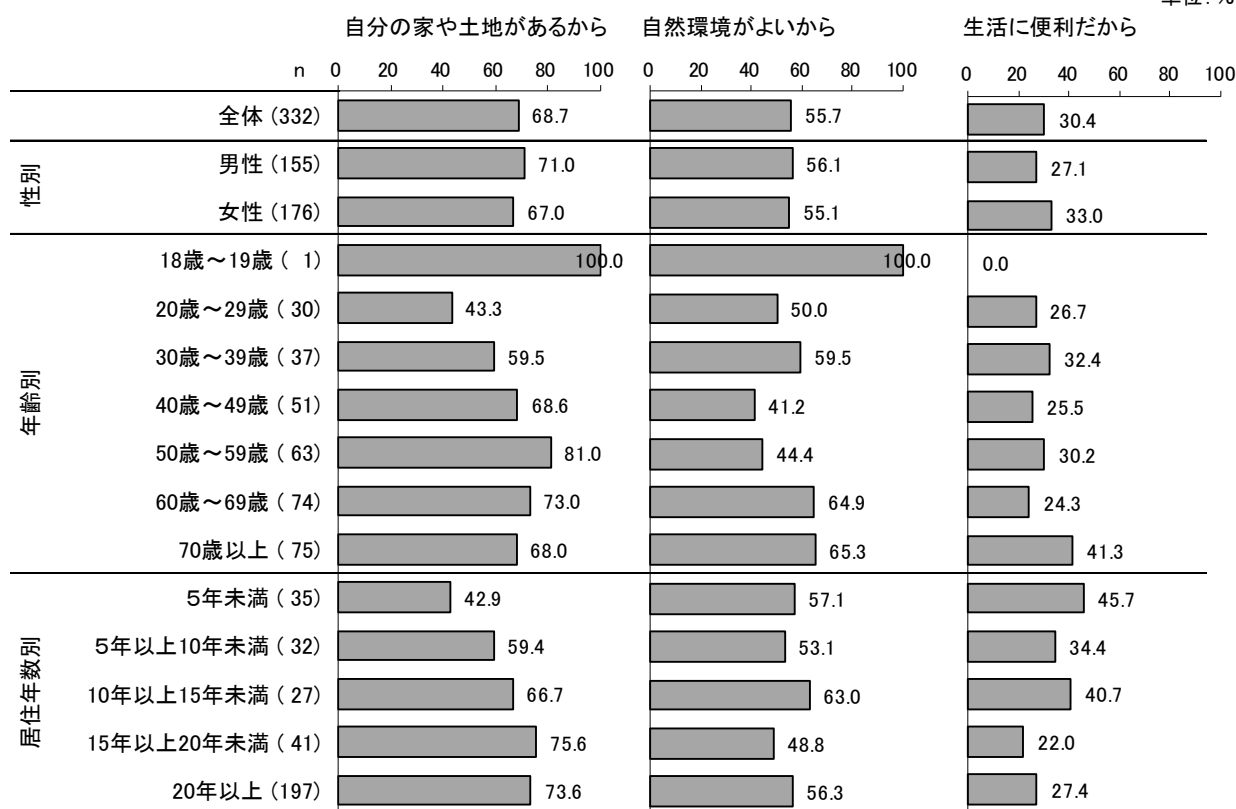
性別では、「自分の家や土地があるから」は男性(71.0%)が女性(67.0%)より高くなっている。

年齢別では、「自分の家や土地があるから」は20歳～29歳で43.3%と低く、他の年代はほぼ6割以上である。「通勤・通学に便利だから」は20歳～29歳で46.7%と高くなっている。

居住年数別では、「自分の家や土地があるから」は5年未満で42.9%と低く、他の年数はほぼ6割以上である。

<図1-4 住みたい理由—性別・年齢別・居住年数別／上位6項目>

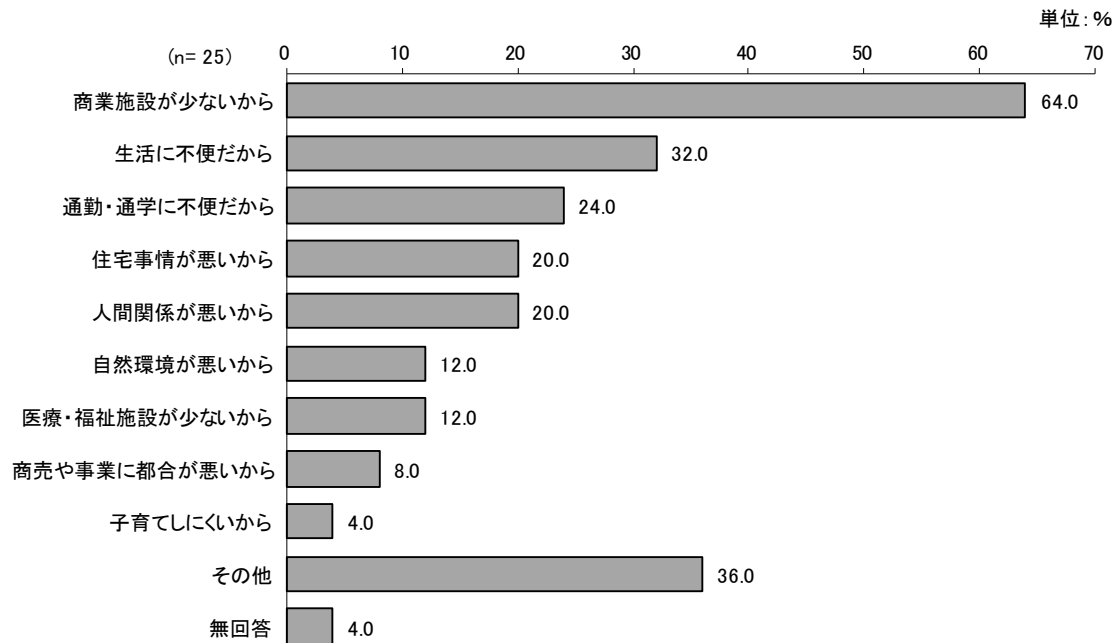
単位：%



## (1-2) 住みたくない理由

問1SQ2 問1で「②住みたくない」とお答えの方にはうかがいます。その理由を次の中から3つまでお答えください。

<図1-5 住みたくない理由>



(※) 令和5年「商業施設が少ないから」選択肢を新設。

### 【全体】

住みたくない理由については、「商業施設が少ないから」が64.0%で最も高く、次いで「生活に不便だから」(32.0%)などの順となっている。

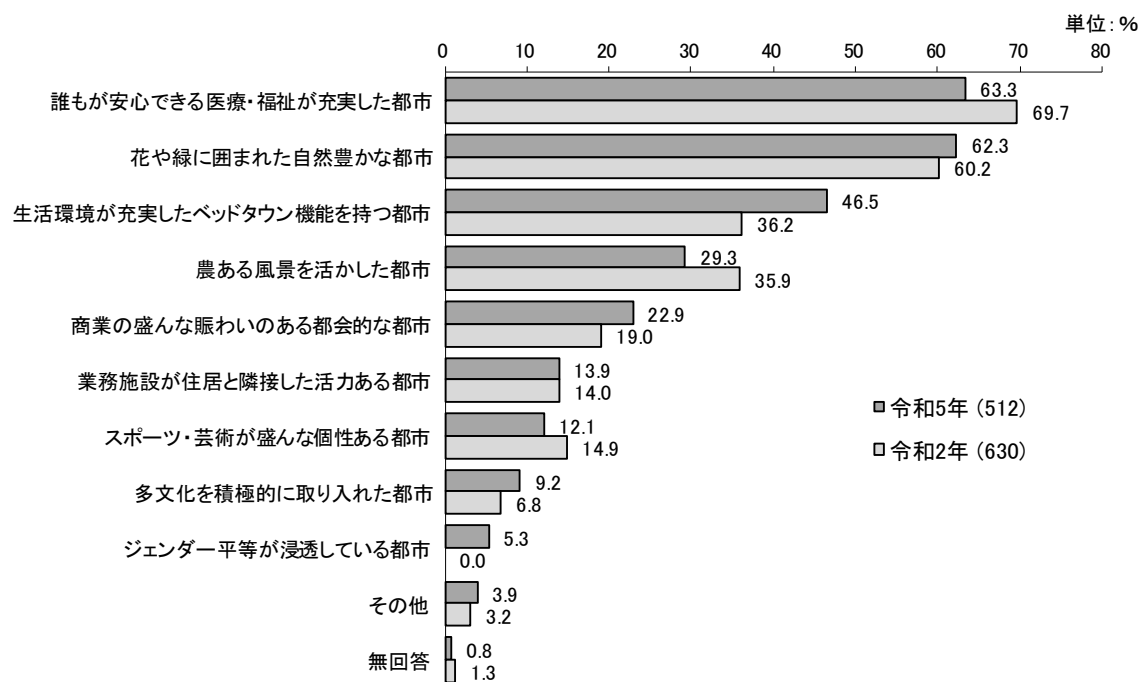
その他として、「住民税が高い」や「治安が悪い」、「若者が少ない」等の理由があった。

## 2 将来のまちのイメージ

### (1) 市の将来像イメージ

問2 今後、清瀬市がどのような都市になることを期待しますか。次の中から3つまでお答えください。

＜図2-1 市の将来像イメージ＞



(※) 令和5年「ジェンダー平等が浸透している都市」選択肢を新設。

#### 【全体】

どのような都市になることを期待するかは、「誰もが安心できる医療・福祉が充実した都市」が63.3%で最も高く、次いで「花や緑に囲まれた自然豊かな都市」(62.3%)、「生活環境が充実したベッドタウン機能を持つ都市」(46.5%)の順となっている。

#### 【性別・年齢別・職業別】


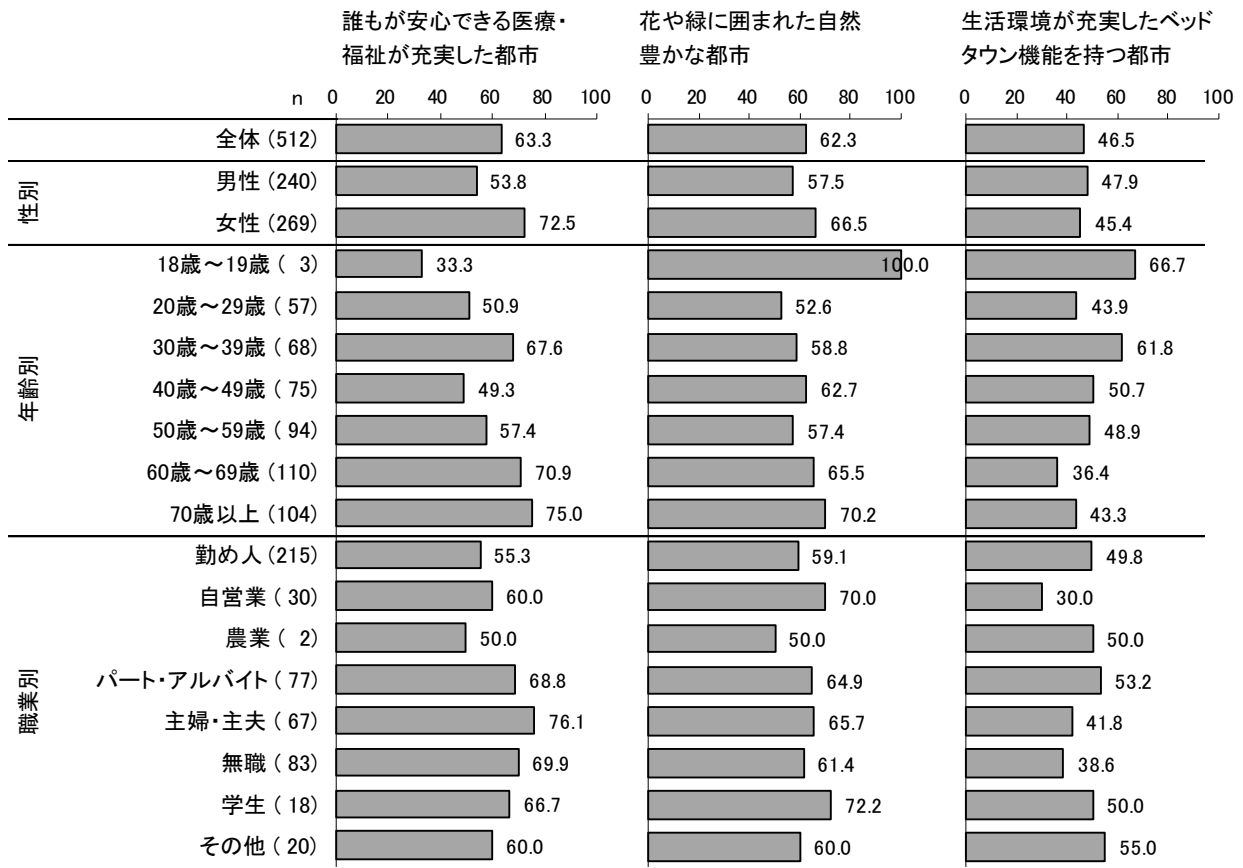
性別では、「誰もが安心できる医療・福祉が充実した都市」は女性(72.5%)が男性(53.8%)より18.7ポイント高くなっている。

年齢別では、「誰もが安心できる医療・福祉が充実した都市」は70歳以上で75.0%と高くなっている。

職業別では、「誰もが安心できる医療・福祉が充実した都市」が主婦・主夫(76.1%)、無職(69.9%)等で高くなっている。

<図2-2 市の将来像イメージ 性別・年齢別・職業別／上位6項目>

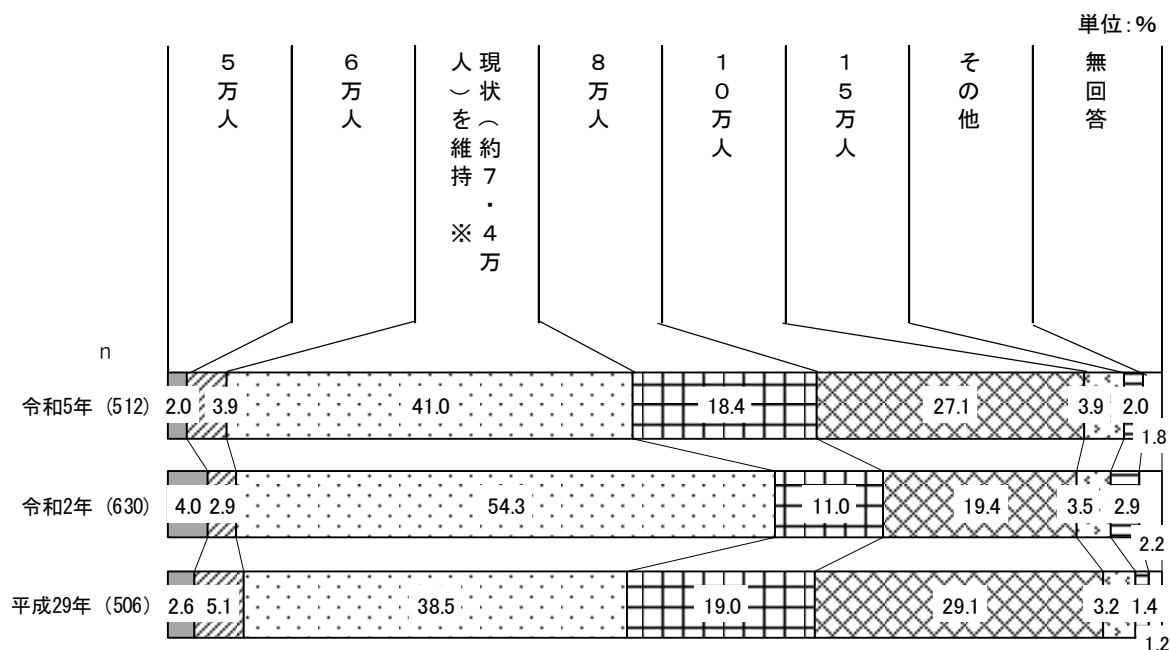
単位: %



## (2) 市の将来の人口

問3 問2を踏まえ、将来の清瀬市の人口はどれくらいが適当だと思いますか。

<図2-3 市の将来の人口-経年比較>



(※) 設問の「現状(約7.4万人)を維持」は令和2年、平成29年調査では「現状のまま」という選択肢であった。

(※) 設問の「問2を踏まえ、将来の清瀬市の人口はどれくらいが適当だと思いますか。」は、平成29年調査では「現在、清瀬市の人口は7万4千人程度であり、人口動態調査によると、今後人口減少が見込まれていますが、あなたが望むようなまちとなるためには、将来の清瀬市の人口はどれくらいが適当だと思いますか。」としていた。

### 【全体・経年比較】

市の将来の人口については、「現状(約7.4万人)を維持」が41.0%で最も高く、次いで「10万人」(27.1%)、「8万人」(18.4%)などの順となっている。

経年比較では、前回調査(令和2年)と比べて、選択肢がやや異なるが「現状(約7.4万人)を維持」は13.3ポイント減少している。

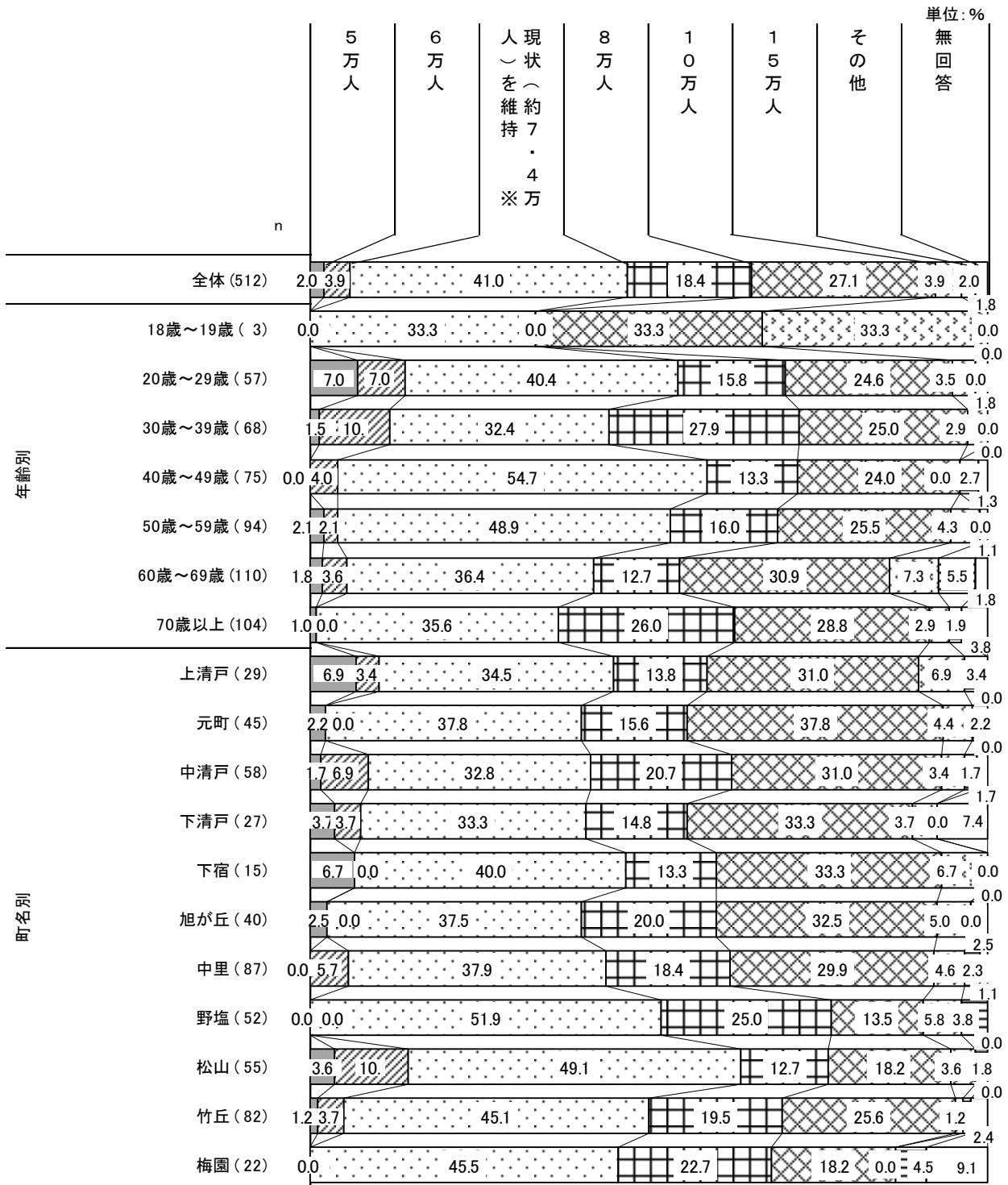
一方、「10万人」、「8万人」は前回調査(令和2年)と比べて増加している。

### 【年齢別・町名別】

市の将来の人口は、年齢別では、「現状(約7.4万人)を維持」は40歳～49歳で54.7%と高くなっている。

町名別では、「現状(約7.4万人)を維持」は野塩で51.9%と高くなっている。「10万人」は元町で37.8%と高くなっている。

<図2-4 市の将来の人口—年齢別・町名別>

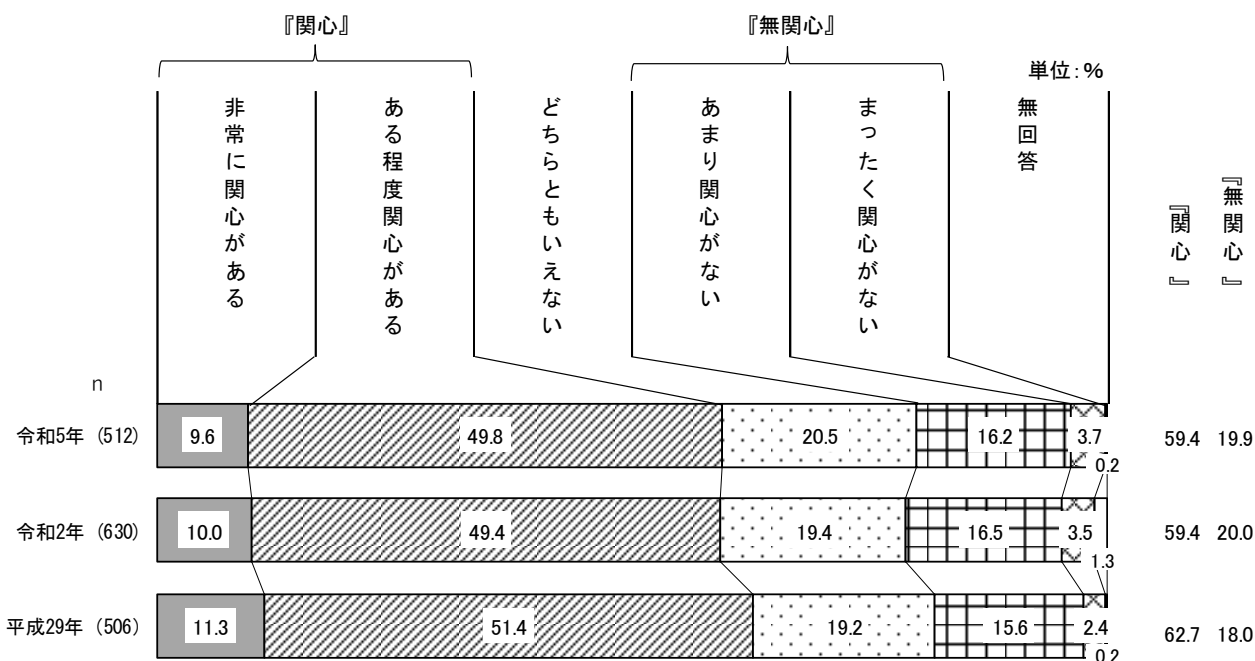


### 3 市政への関心

#### (1) 市政への関心度

問4 あなたは、市政（市が行う各種施策等）に関心がありますか。

<図3-1 市政への関心度—経年比較>



(※) 設問の（市が行う各種施策等）の補足事項は、平成29年調査ではなかった。

#### 【全体・経年比較】

市政への関心度については、「ある程度関心がある」が49.8%で最も高く、次いで「どちらともいえない」（20.5%）、「あまり関心がない」（16.2%）などの順となっている。

「非常に興味がある」と「ある程度関心がある」を合わせた『関心』は59.4%、一方「あまり関心がない」と「まったく関心がない」を合わせた『無関心』は19.9%となっている。

経年比較では、前回調査（令和2年）と比べて、『関心』は変化なし、『無関心』は0.1ポイント減少している。

#### 【性別・年齢別・居住年数別・職業別】

性別では、『関心』は男性（62.9%）が女性（56.5%）より6.4ポイント高く、『無関心』は男性（20.4%）と女性（19.3%）の差は小さい。


年齢別では、『関心』は70歳以上で76.9%と高くなっている。

居住年数別では、『関心』は20年以上で60.1%と高くなっている。

職業別では、『関心』は無職で72.2%と高くなっている。



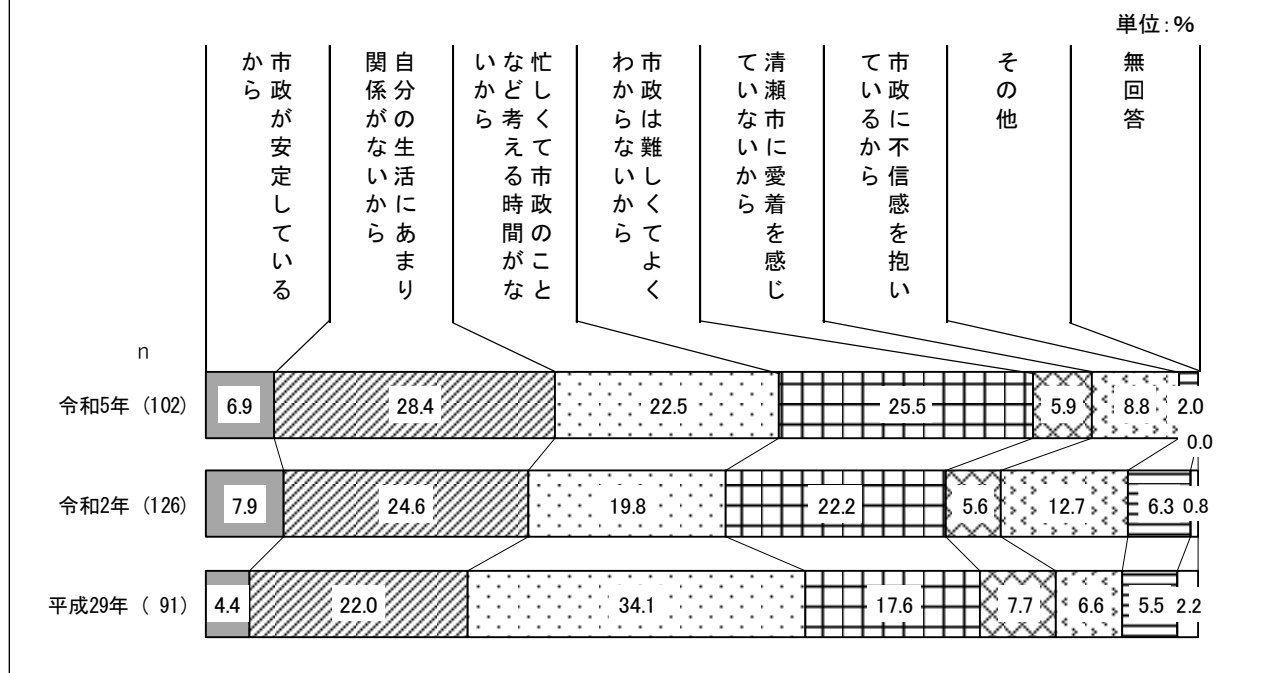
<図3-2 市政への関心度—性別・年齢別・居住年数別・職業別>



## (1-1) 関心がない理由

問4SQ1 問4で「④あまり関心がない」「⑤まったく関心がない」とお答えの方にはうかがいます。その理由を次の中からお答えください。

<図3-3 関心がない理由—経年比較>



### 【全体・経年比較】

関心がない理由については、「自分の生活にあまり関係がないから」が28.4%で最も高く、次いで「市政は難しくよくわからないから」(25.5%)、「忙しくて市政のことなどあまり考える暇がないから」(22.5%)などの順となっている。

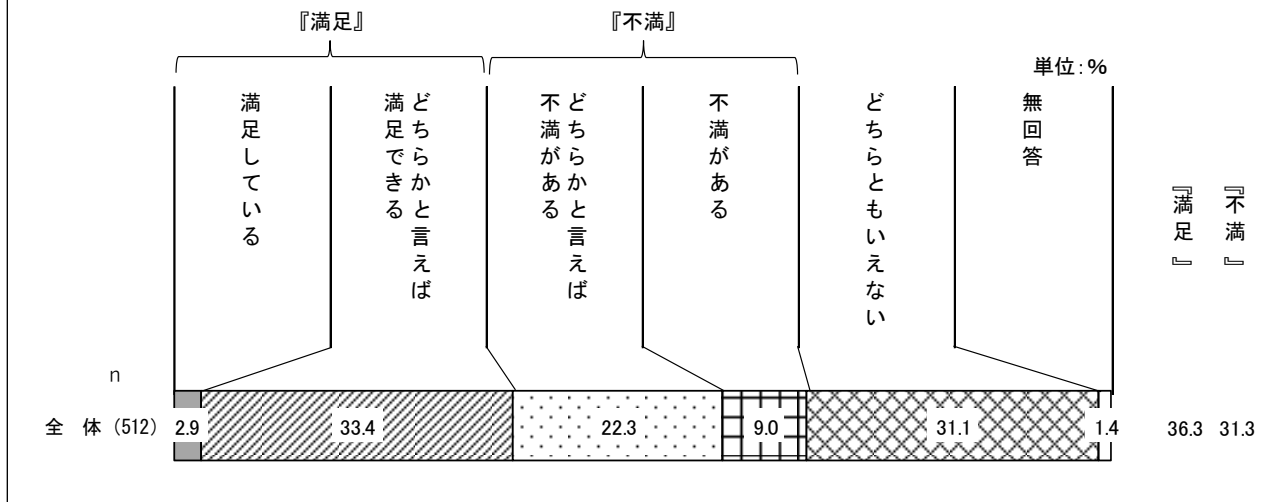
経年比較では、前回調査(令和2年)と比べて、「自分の生活にあまり関係がないから」が3.8ポイント増加している。

## 4 市政満足度

### (1) 市の取り組みへの評価

問5 あなたは、現在の市の取り組みを総合的にみると、どのように評価されますか。

<図4-1 市政満足度>



#### 【全体】

市政満足度については、「どちらかと言えば満足できる」が33.4%で最も高く、次いで「どちらともいえない」(31.1%)、「どちらかと言えば不満がある」(22.3%)、などの順となっている。

「満足している」「どちらかと言えば満足できる」を合わせた『満足』は36.3%、「どちらかと言えば不満がある」「不満がある」を合わせた『不満』は31.3%となっている。


#### 【性別・年齢別・町名別】

性別では、『満足』は男性(37.5%)が女性(35.7%)より若干高くなっている。

年齢別では、『満足』は20歳～29歳で45.6%と高くなっている。

町名別では、『満足』は梅園で45.5%と高くなっている。

<図 4-2 市政満足度—性別・年齢別・町名別>



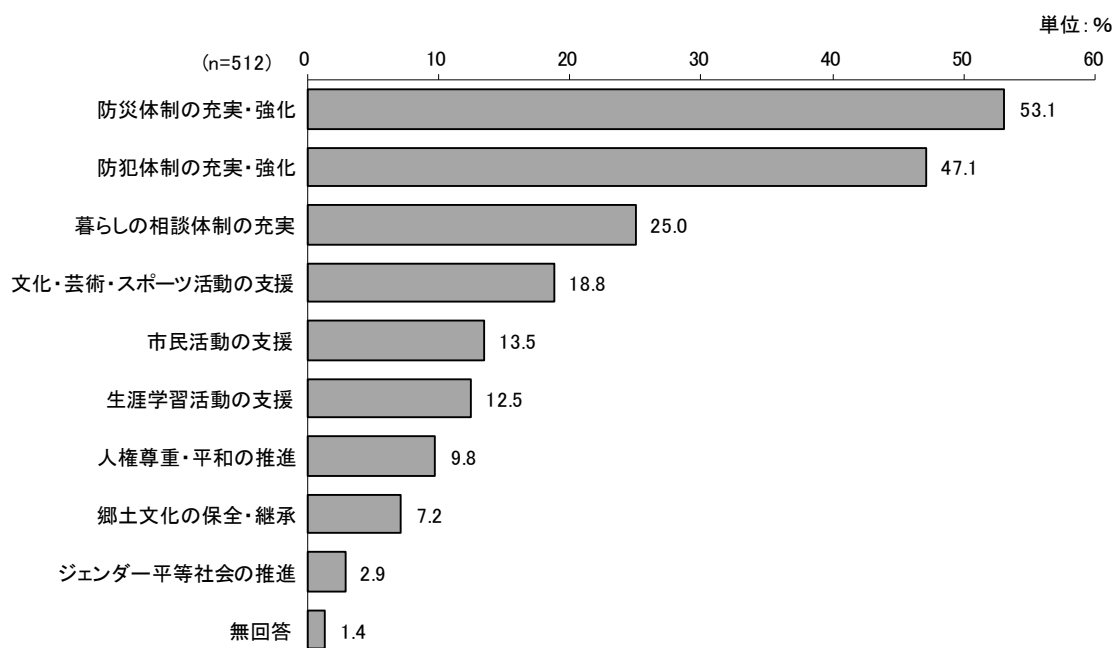
## 5 重点施策

### (1) 今後、重点的に進めるべき施策内容

問6 あなたは、今後、市が重点的に進めるべき施策について重要だと思うことを(ア)(イ)(ウ)(エ)の各項目の中からそれぞれ2つまでお答えください。

(ア) 安全でうるおいのある暮らしができるまち

<図5-1 今後、重点的に進めるべき施策内容>



(※) 令和5年「ジェンダー平等社会の推進」選択肢を新設。

#### 【全体】

今後、重点的に進めるべき施策内容(ア)については、「防災体制の充実・強化」が53.1%で最も高く、次いで「防犯体制の充実・強化」(47.1%)、「暮らしの相談体制の充実」(25.0%)などの順となっている。

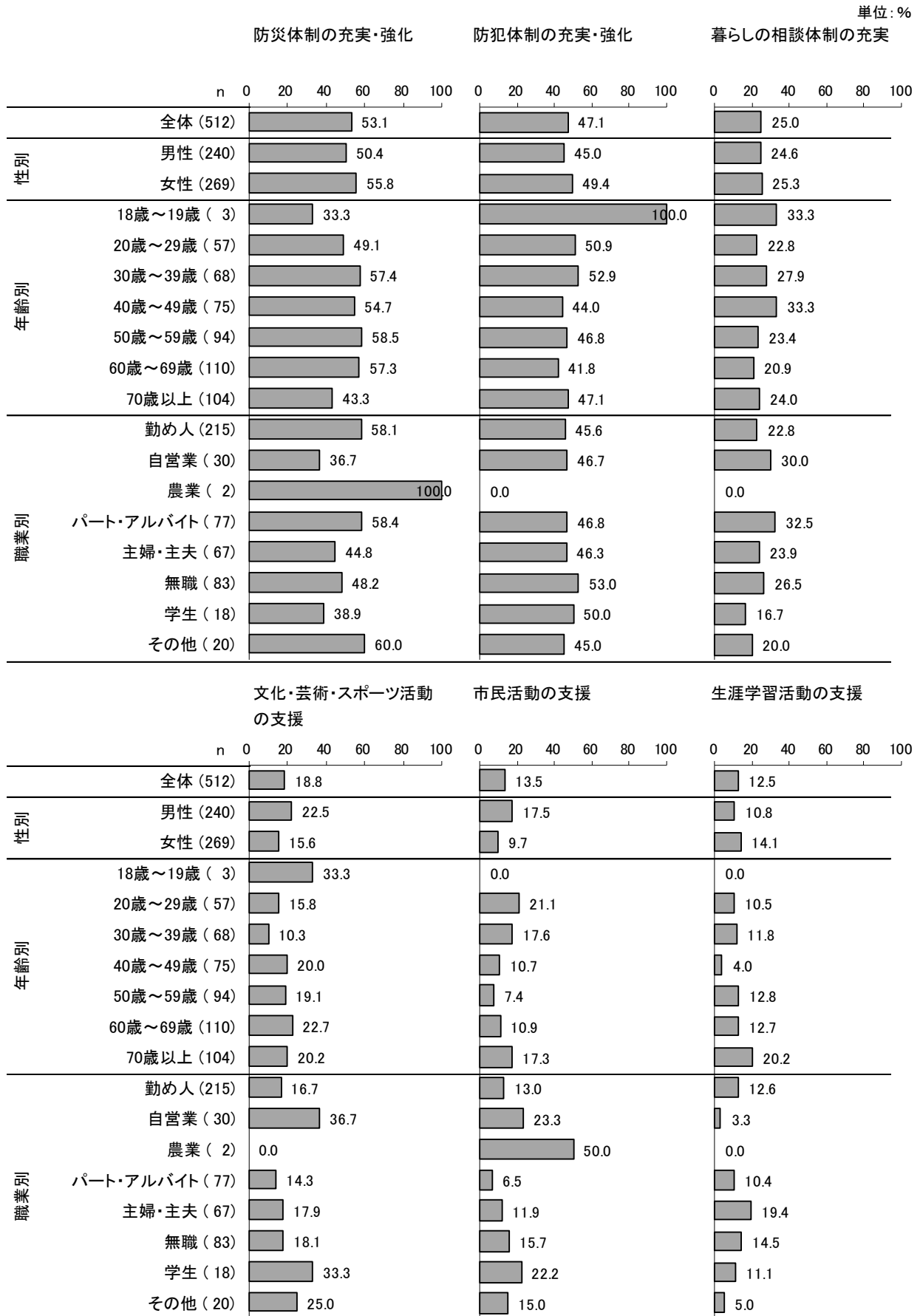
#### 【性別・年齢別・職業別】

性別では、「市民活動の支援」は男性(17.5%)が女性(9.7%)より7.8ポイント、「文化・芸術・スポーツ活動の支援」は男性(22.5%)が女性(15.6%)より6.9ポイント、それぞれ高くなっている。「防災体制の充実・強化」は女性(55.8%)が男性(50.4%)より5.4ポイント高くなっている。

年齢別では、「防災体制の充実・強化」は30歳～69歳の範囲で50%台半ばから60%弱で高い。「防犯体制の充実・強化」は20歳～39歳の範囲で50%台と高くなっている。

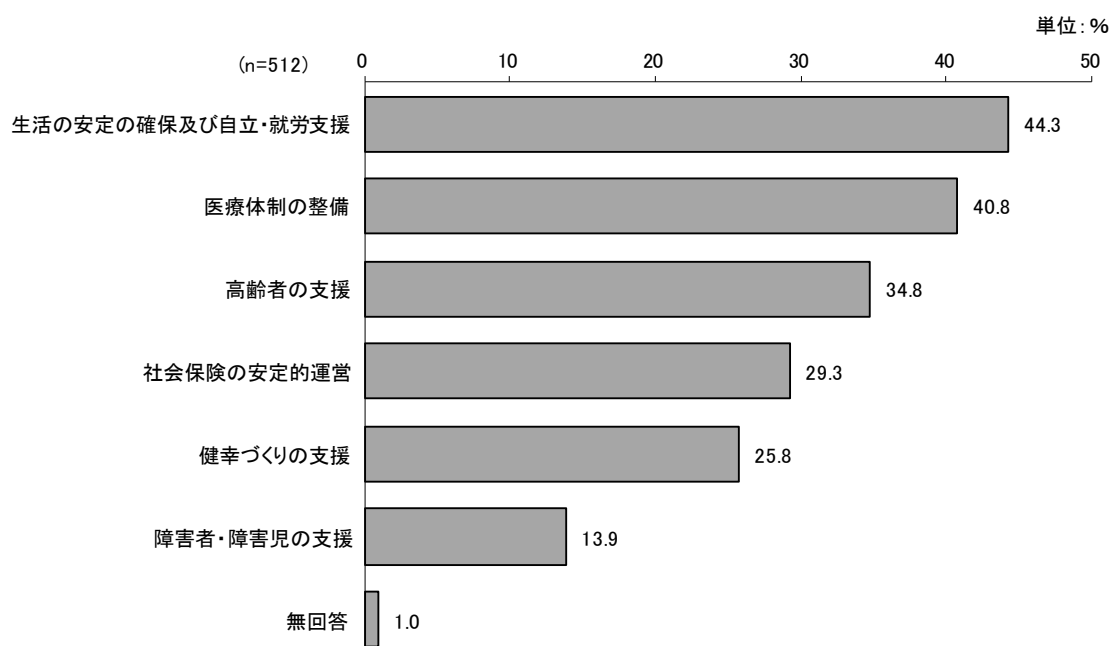
職業別では、「防災体制の充実・強化」はその他、パート・アルバイトでほぼ60%と高くなっている。「文化・芸術・スポーツ活動の支援」は自営業で36.7%と高くなっている。

<図5-2 今後、重点的に進めるべき施策内容（ア）－性別・年齢別・職業別／上位6項目>



(イ) 健幸でともに支え合うまち

<図5-3 今後、重点的に進めるべき施策内容>



【全体】

今後、重点的に進めるべき施策内容(イ)については、「生活の安定の確保及び自立・就労支援」が44.3%で最も高く、次いで「医療体制の整備」(40.8%)、「高齢者の支援」が(34.8%)などの順となっている。

【性別・年齢別・職業別】

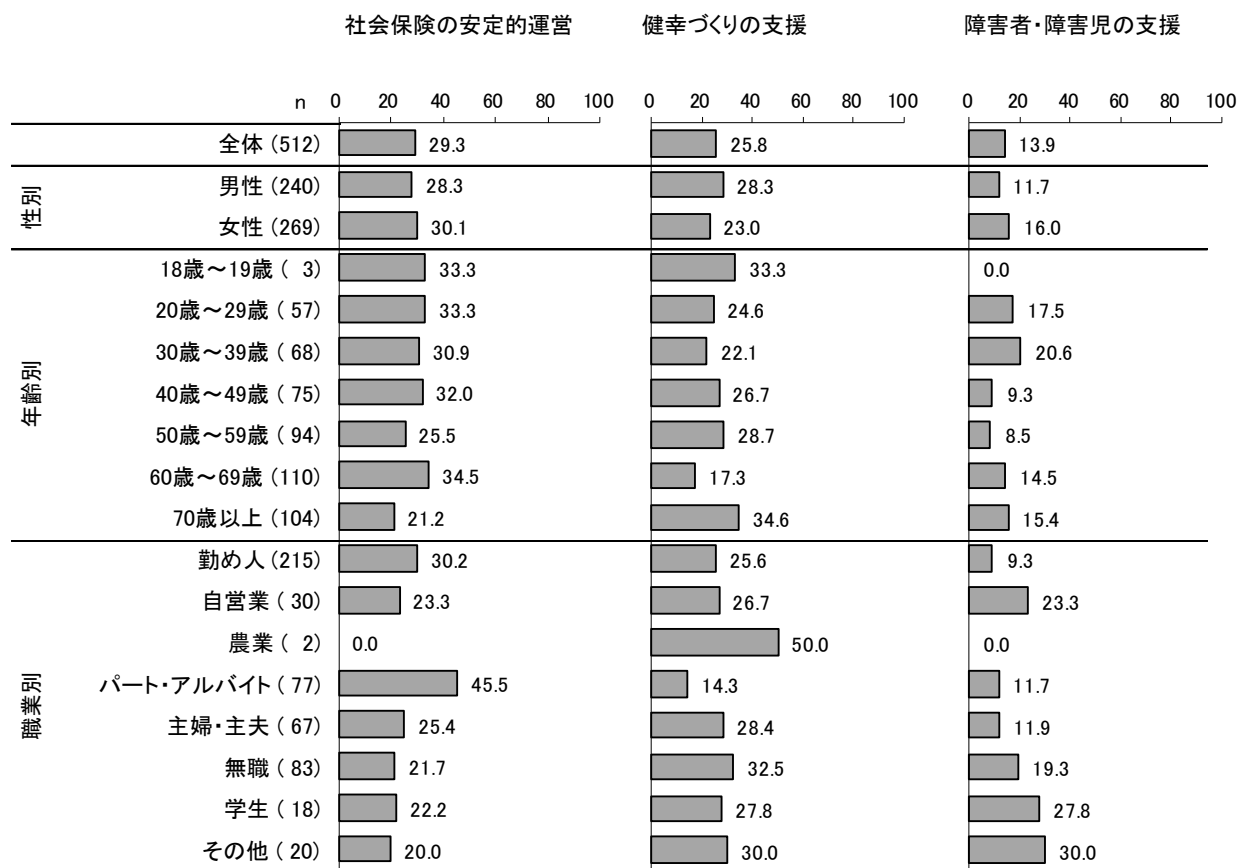
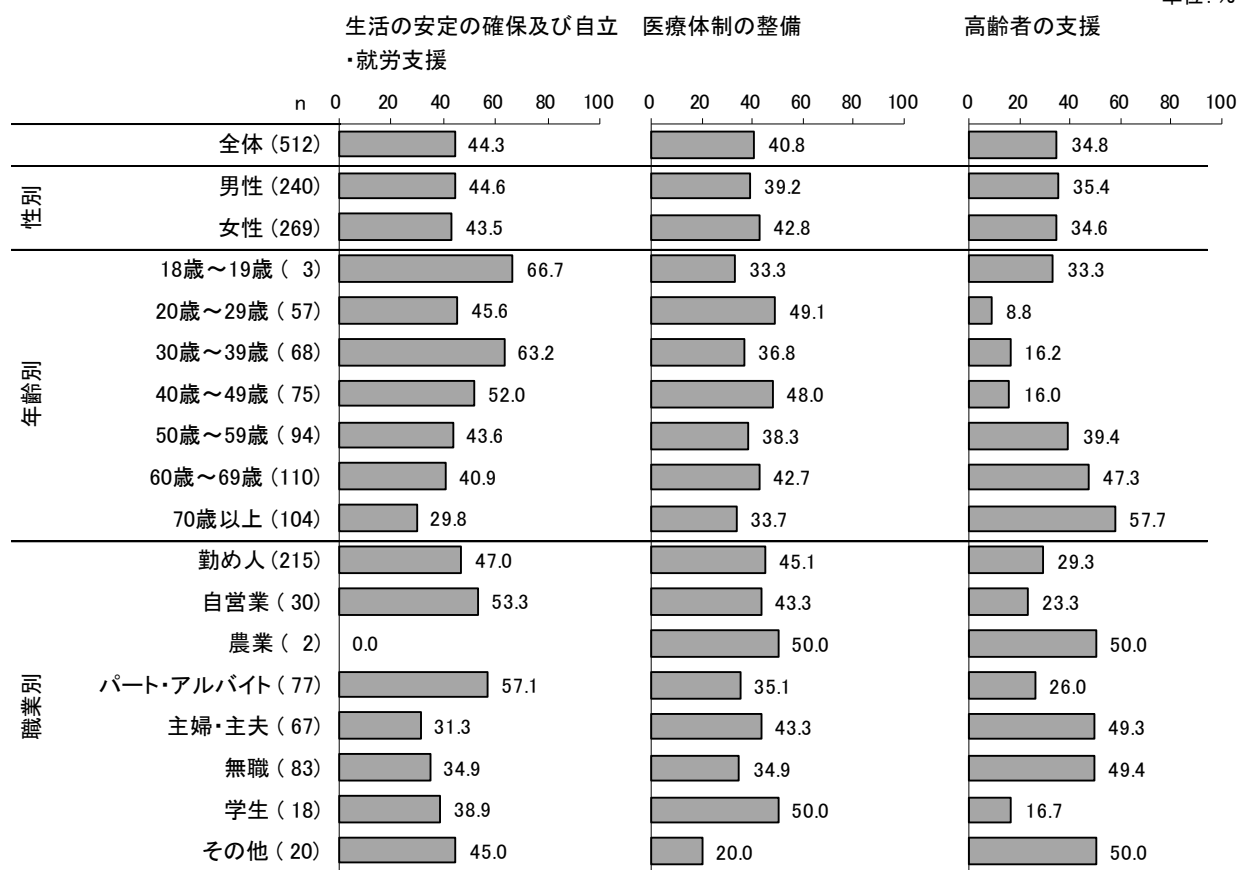
性別では、「医療体制の整備」は女性(42.8%)が男性(39.2%)より3.6ポイント高くなっている。

年齢別では、「高齢者の支援」は70歳以上で57.7%と高くなっている。

職業別では、「生活の安定の確保及び自立・就労支援」はパート・アルバイトで57.1%と高くなっている。

<図5-4 今後、重点的に進めるべき施策内容（イ）－性別・年齢別・職業別／上位6項目>

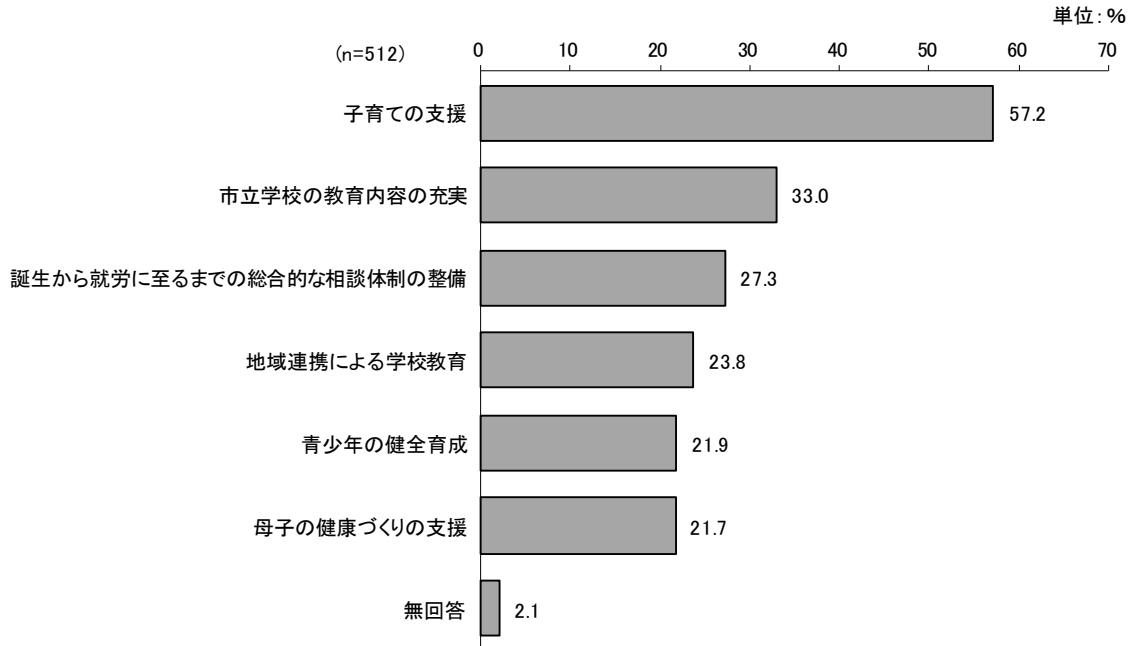
単位：%





(ウ) 子どもたちを健やかに育むまち

<図5-5 今後、重点的に進めるべき施策内容>



(※) 令和5年「市立学校の教育内容の充実」選択肢を新設。

【全体】

今後、重点的に進めるべき施策内容(ウ)については、「子育ての支援」が57.2%で最も高く、次いで「市立学校の教育内容の充実」(33.0%)、「誕生から就労に至るまでの総合的な相談体制の整備」(27.3%)、などの順となっている。

【性別・年齢別・職業別】


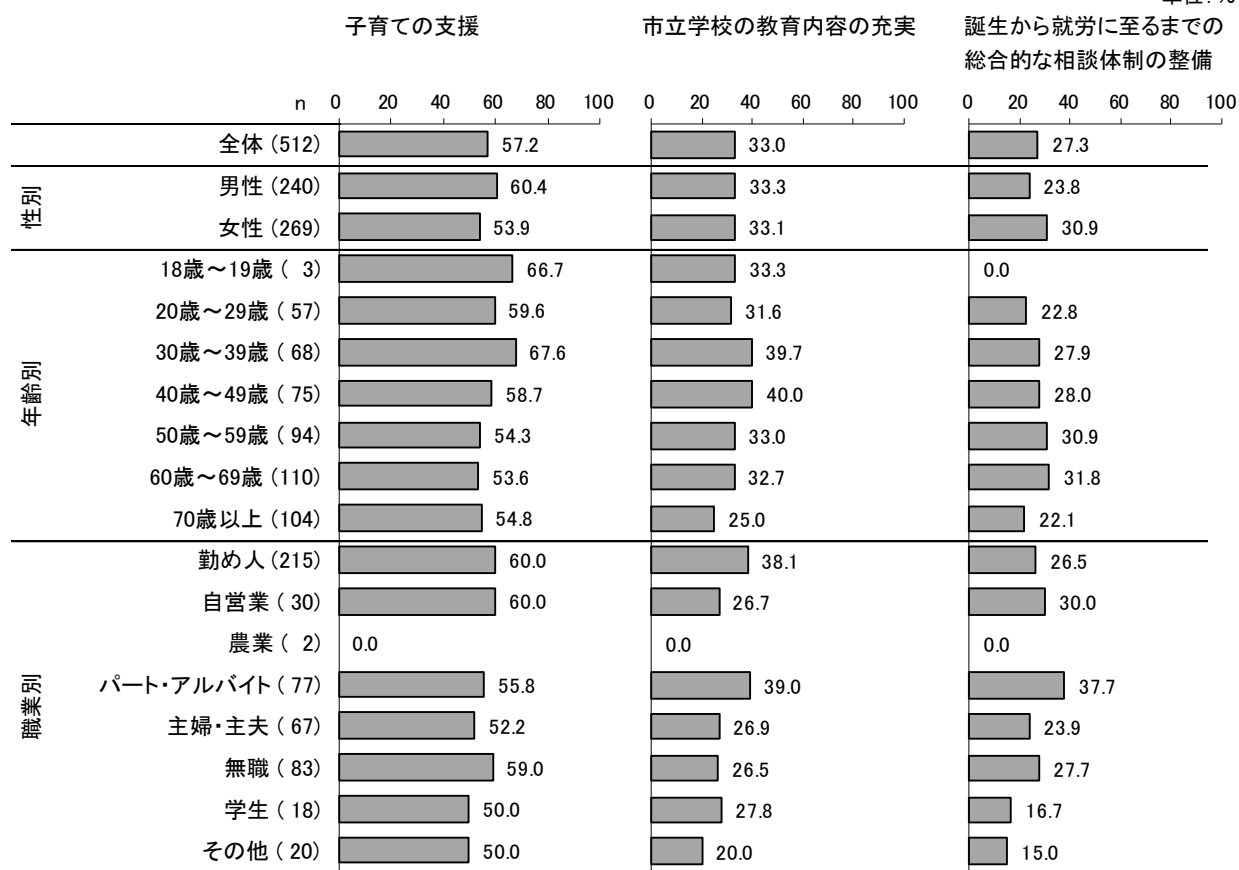
性別では、「子育ての支援」は男性(60.4%)が女性(53.9%)より6.5ポイント高くなっている。「誕生から就労に至るまでの総合的な相談体制の整備」は女性(30.9%)が男性(23.8%)より7.1ポイント高くなっている。

年齢別では、「子育ての支援」は、30歳～39歳で67.6%と高くなっている。

職業別では、パート・アルバイトで「市立学校の教育内容の充実」(39.0%)と「誕生から就労に至るまでの総合的な相談体制の整備」(37.7%)が比較的高い。

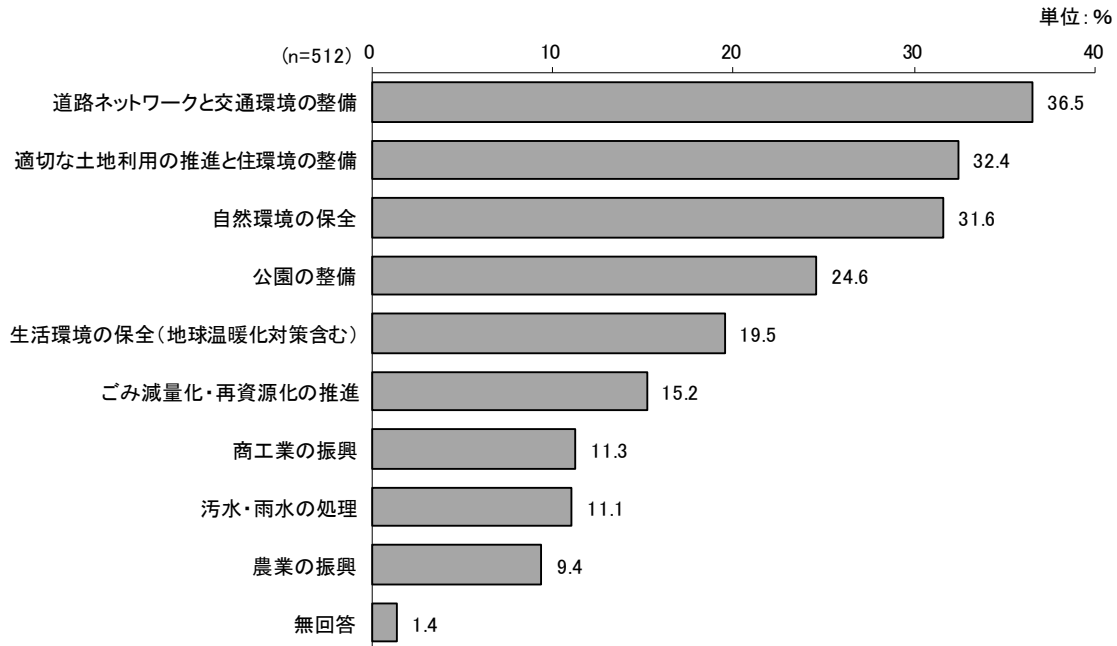
<図5-6 今後、重点的に進めるべき施策内容(ウ) - 性別・年齢別・職業別/上位6項目>

単位: %



(エ) 豊かな自然と調和した住みやすく活気あるまち

<図5-7 今後、重点的に進めるべき施策内容>



(※) 設問の「生活環境の保全(地球温暖化対策)」は令和2年調査では「生活環境の保全」としていた。

**【全体】**

今後、重点的に進めるべき施策内容(エ)については、「道路ネットワークと交通環境の整備」が36.5%で最も高く、次いで「適切な土地利用の推進と住環境の整備」(32.4%)、「自然環境の保全」(31.6%)などの順となっている。

**【性別・年齢別・職業別】**


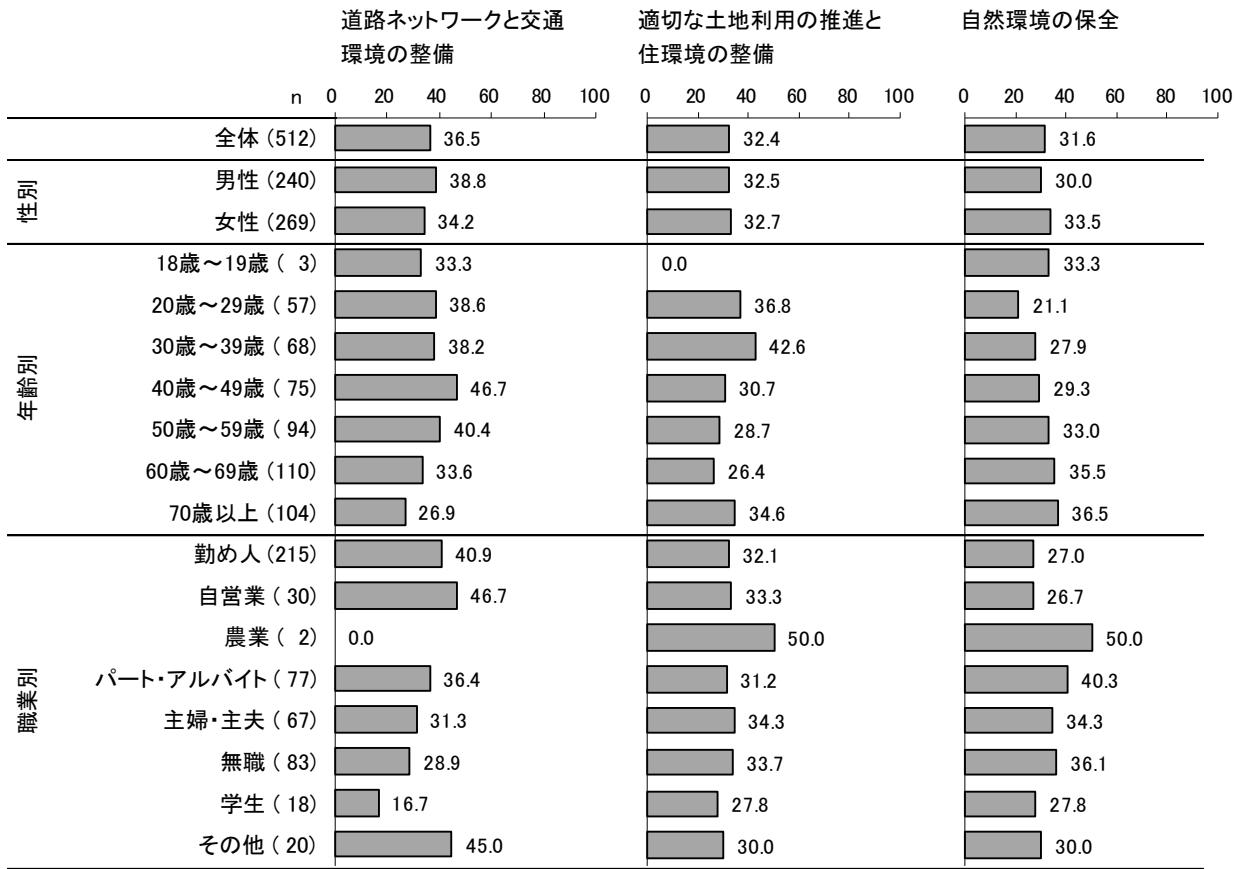
性別では、「生活環境の保全(地球温暖化対策含む)」は女性(24.5%)が男性(14.2%)より10.3ポイント高くなっている。

年齢別では、「道路ネットワークと交通環境の整備」は40歳～49歳で46.7%と高くなっている。

職業別では、「道路ネットワークと交通環境の整備」は自営業が46.7%と高くなっている。

<図5-8 今後、重点的に進めるべき施策内容（エ）－性別・年齢別・職業別／上位6項目>

単位：%

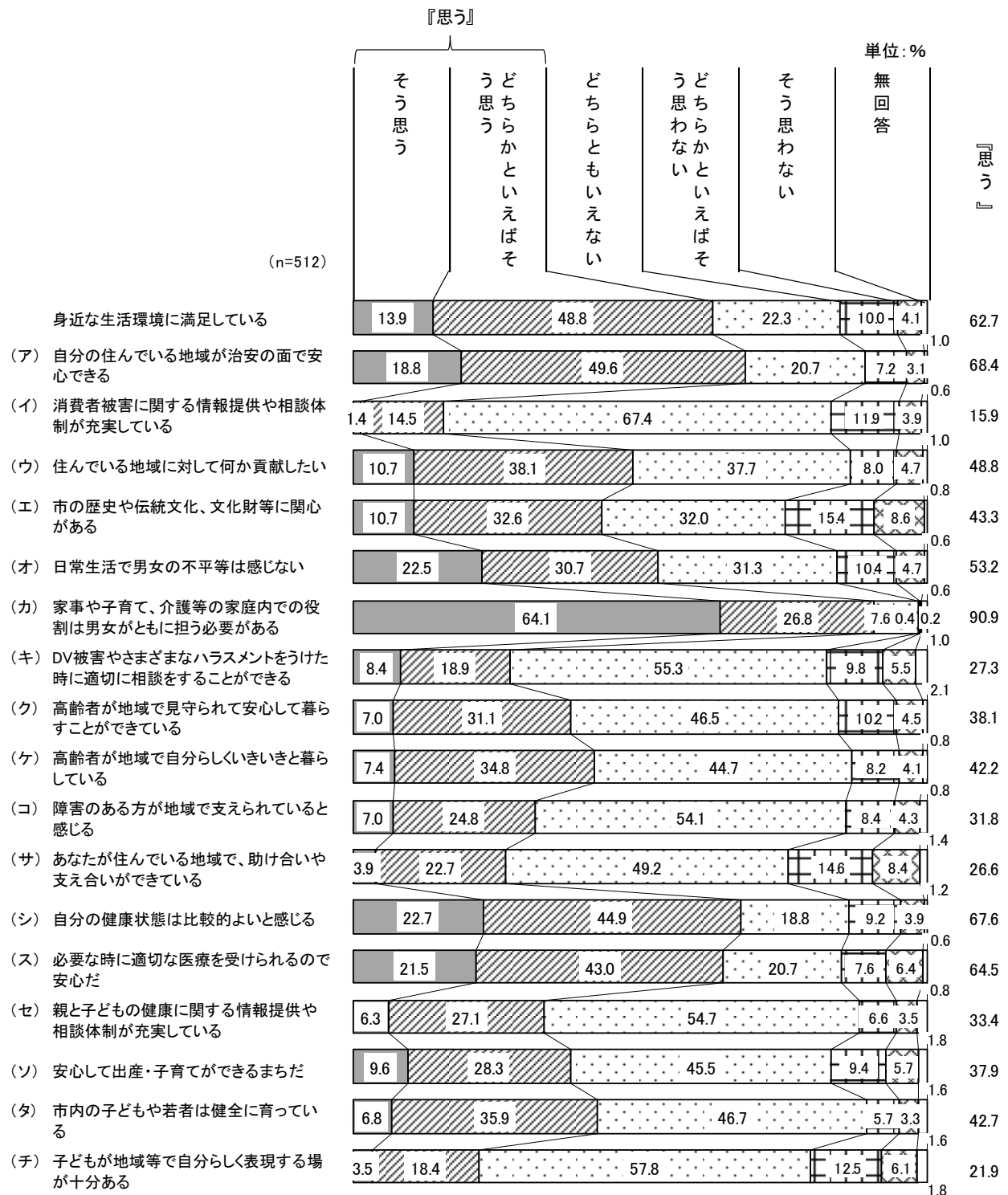


## 6 生活実感

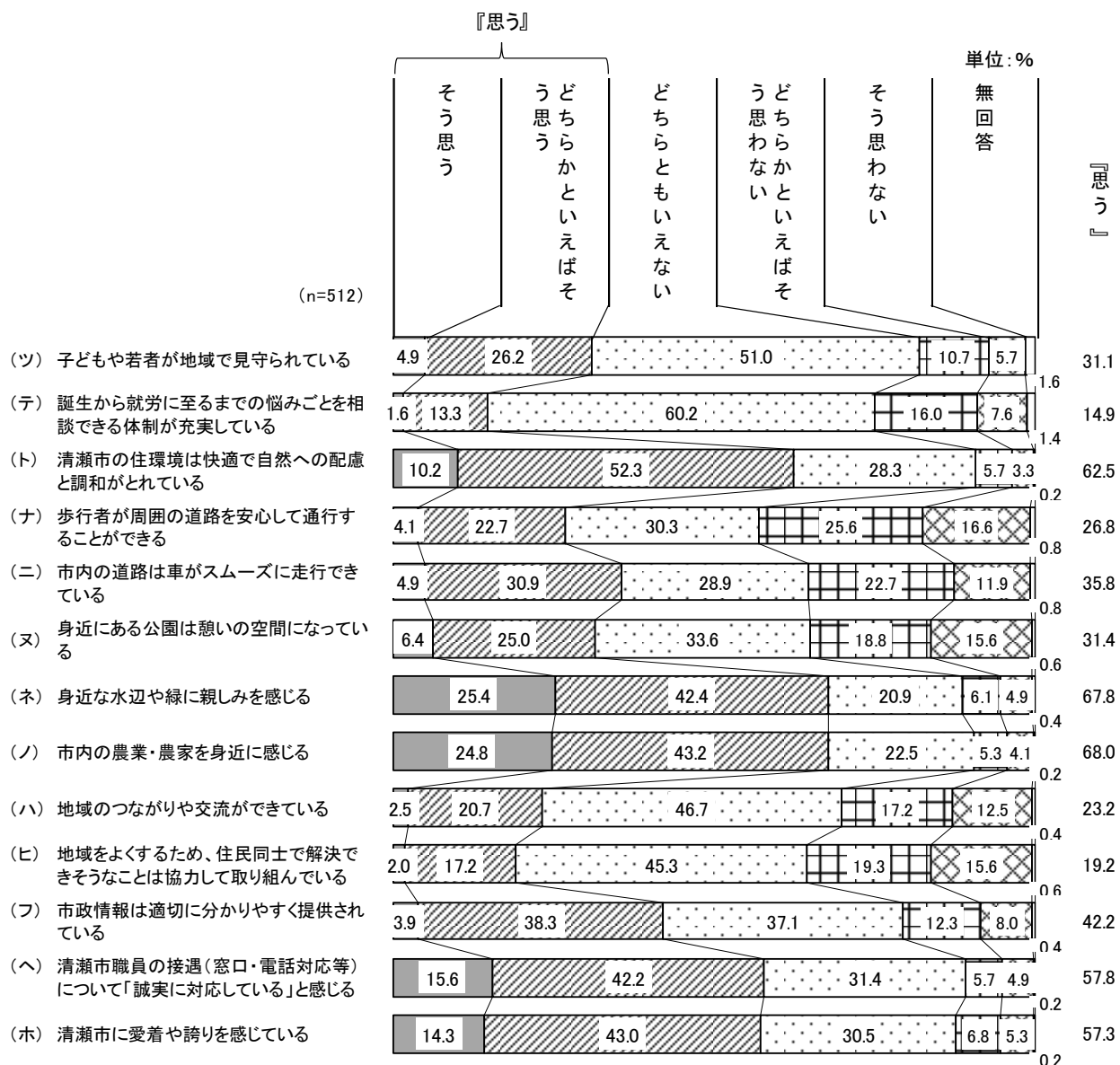
### (1) 清瀬市の状況について感じる事

問7 あなたは、次に掲げる項目について、どのように感じていますか。

<図6-1 生活実感 身近な生活環境に満足している(ア)～(チ)>



<図6-2 生活実感 (ツ) ~ (ホ)>



(※) 令和5年「DV被害やさまざまなハラスメントをうけた時に適切に相談をすることができる」選択肢を新設。

(※) 設問の「親と子どもの健康に関する情報提供や相談体制が充実している」は令和2年調査では「母と子どもの健康に関する情報提供や相談体制が充実している」としていた。

【全体】

31項目の生活実感についてたずねた。「そう思う」と「どちらかといえばそう思う」を合わせた回答を『思う』として、上位5項目をあげると次のようになる。

- ① (カ) 家事や子育て、介護等の家庭内での役割は男女がともに担う必要がある (90.9%)
- ② (ア) 自分の住んでいる地域が治安の面で安心できる (68.4%)
- ③ (ノ) 市内の農業・農家を身近に感じる (68.0%)
- ④ (ネ) 身近な水辺や緑に親しみを感じる (67.8%)
- ⑤ (シ) 自分の健康状態は比較的良好と感じる (67.6%)

### 【加重平均値】

生活実感の評価を比率でみるのとは別に、その比較をより明確にするために、加重平均値による数量化を行った。これは、以下の計算式に示すように、各回答に点数を与えることで評価点を算出する方法である。

なお、「そう思う」と「どちらかといえばそう思う」を合わせた合計を『思う』、「そう思わない」と「どちらかといえばそう思わない」を合わせた合計を『思わない』とする。

$$\text{加重平均値} = \frac{\text{『思う』の回答者数} \times 10\text{点} + \text{『思わない』の回答者数} \times \blacktriangle 10\text{点}}{\text{無回答を除く回答者数}}$$

この算出方法では、評価点は+10.00点～▲10.00点の間に分布し、中間点の0.00点を境に、+10.00点に近くなるほど『思う』との評価は高くなり、逆に▲10.00点に近くなるほど『思わない』との評価が高くなる。

この加重平均値による評価点の上位5項目を『思う』、下位5項目を『思わない』とした結果は以下のようにになっている。

#### ◎思う

- ① (カ) 家事や子育て、介護等の家庭内での役割は男女がともに担う必要がある +9.11
- ② (ノ) 市内の農業・農家を身近に感じる +5.87
- ③ (ア) 自分の住んでいる地域が治安の面で安心できる +5.83
- ④ (ネ) 身近な水辺や緑に親しみをを感じる +5.71
- ⑤ (シ) 自分の健康状態は比較的よいと感じる +5.48

#### ×思わない

- ① (ヒ) 地域をよくするため、住民同士で解決できそうなことは協力して取り組んでいる ▲1.59
- ② (ナ) 歩行者が周囲の道路を安心して通行することができる ▲1.56
- ③ (テ) 誕生から就労に至るまでの悩みごとを相談できる体制が充実している ▲0.89
- ④ (ハ) 地域のつながりや交流ができている ▲0.65
- ⑤ (ヌ) 身近にある公園は憩いの空間になっている ▲0.29

次に、30項目の生活実感の評価点の合計(300.00～▲300.00)を、市全体および年齢別に算出した。

評価点の高い年齢順に示した結果は以下のとおりである。

市全体の評価点合計	+ 82.22		
①50歳～59歳	+ 91.51	⑤60歳～69歳	+76.16
②20歳～29歳	+ 90.72	⑥40歳～49歳	+71.38
③70歳以上	+ 83.38	⑦18歳～19歳	+69.98
④30歳～39歳	+ 80.93		

<表6-1 生活実感評価（評価点）—年齢別>

生活実感	市全体	年齢別						
		18歳～19歳	20歳～29歳	30歳～39歳	40歳～49歳	50歳～59歳	60歳～69歳	70歳以上
総合点合計	82.22	69.98	90.72	80.93	71.38	91.51	76.16	83.38
身近な生活環境に満足している	4.91	0.00	5.74	4.85	4.13	5.96	4.82	4.31
自分の住んでいる地域が治安の面で安心できる	5.83	0.00	6.07	6.18	5.87	5.85	5.55	5.98
消費者被害に関する情報提供や相談体制が充実している	0.00	0.00	0.54	▲ 0.59	0.40	0.11	▲ 0.82	0.59
住んでいる地域に対して何か貢献したい	3.64	3.33	2.50	2.79	2.67	3.51	4.27	4.95
市の歴史や伝統文化、文化財等に関心がある	1.94	0.00	▲ 1.79	1.91	1.07	1.38	3.09	4.02
日常生活で男女の不平等を感じない	3.83	6.67	6.61	4.26	2.00	4.15	2.73	4.12
家事や子育て、介護等の家庭内での役割は男女がともに担う必要がある	9.11	10.00	8.75	9.10	8.67	9.15	9.54	9.12
DV被害やさまざまなハラスメントを受けた時に適切に相談をすることができる	1.24	3.33	2.55	2.21	0.53	0.32	1.28	1.15
高齢者が地域で見守られて安心して暮らすことができる	2.36	6.67	4.46	4.26	1.60	2.66	1.45	0.99
高齢者が地域で自分らしくいきいきと暮らしている	3.01	6.67	5.36	5.29	3.73	2.98	1.36	1.39
障害のある方が地域で支えられていると感じる	1.94	0.00	5.00	3.09	1.20	1.91	0.56	1.60
あなたが住んでいる地域で、助け合いや支え合いができています	0.36	3.33	0.36	1.32	▲ 0.53	0.75	▲ 0.55	0.90
自分の健康状態は比較的良好と感じる	5.48	3.33	6.43	5.15	5.87	5.96	5.73	4.22
必要な時に適切な医療を受けられるので安心だ	5.08	10.00	6.25	3.82	3.38	5.53	5.36	5.59
親と子どもの健康に関する情報提供や相談体制が充実している	2.37	0.00	3.21	2.94	2.40	2.45	1.83	1.96
安心して出産・子育てができるまちだ	2.32	3.33	2.14	1.76	2.53	2.98	1.93	2.35
市内の子どもや若者は健全に育っている	3.43	3.33	3.75	3.38	4.27	4.15	2.75	2.76
子どもが地域等で自分らしく表現する場が十分ある	0.34	0.00	0.54	0.00	▲ 1.07	1.91	0.18	0.21
子どもや若者が地域で見守られている	1.49	3.33	2.86	0.88	0.53	2.98	0.46	1.43
誕生から就労に至るまでの悩みごとを相談できる体制が充実している	▲ 0.89	0.00	▲ 0.18	▲ 1.18	▲ 1.73	▲ 0.53	▲ 0.92	▲ 0.91
清瀬市の住環境は快適で自然への配慮と調和がとれている	5.36	10.00	6.25	5.29	6.13	5.43	5.27	4.23
歩行者が周囲の道路を安心して通行することができる	▲ 1.56	3.33	▲ 0.18	▲ 3.13	▲ 2.67	▲ 0.53	▲ 2.00	▲ 1.08
市内の道路は車がスムーズに走行できている	0.12	▲ 6.67	1.25	▲ 2.06	▲ 0.27	0.21	0.55	0.79
身近にある公園は憩いの空間になっている	▲ 0.29	▲ 10.00	▲ 1.25	0.29	▲ 1.20	▲ 1.28	0.65	0.58
身近な水辺や緑に親しみを感じる	5.71	6.67	5.64	5.88	5.07	5.53	6.09	5.77
市内の農業・農家を身近に感じる	5.87	3.33	5.54	6.91	6.93	6.17	6.27	3.94
地域のつながりや交流ができています	▲ 0.65	0.00	▲ 1.07	▲ 0.29	▲ 0.93	0.11	▲ 1.18	▲ 0.68
地域をよくするため、住民同士で解決できそうなことは協力して取り組んでいる	▲ 1.59	▲ 3.33	▲ 4.11	▲ 1.47	▲ 1.60	▲ 1.06	▲ 1.55	▲ 0.88
市政情報は適切に分かりやすく提供されている	2.20	▲ 10.00	0.18	1.03	3.20	3.09	1.55	3.50
清瀬市職員の接遇（窓口・電話対応等）について「誠実に対応している」と感じる	4.74	3.33	3.93	3.97	4.40	4.89	5.00	5.48
清瀬市に愛着や誇りを感じている	4.52	10.00	3.39	3.09	4.80	4.79	4.91	5.00

(※) 評価点合計は、31項目の生活実感について『思う』と回答した件数の累計と、『思わない』と回答した件数の累計をもとに、無回答を除く回答者数で割ることにより算出している。またこの表では、各評価点を小数点以下第3位で四捨五入して小数点以下第2位まで示している。四捨五入の関係で、31項目の生活実感の評価点をすべて足し上げても、評価点合計とは必ずしも一致しない。



次に、30項目の生活実感の評価点の合計（300.00～▲300.00）を、市全体および町名別に算出した。

評価点の高い町名順に示した結果は以下のとおりである。

<b>市全体の評価点合計</b>	<b>+97.44</b>		
①竹丘	+105.57	⑦上清戸	+78.47
②中里	+103.85	⑧中清戸	+73.86
③下清戸	+98.44	⑨元町	+65.66
④梅園	+88.75	⑩松山	+53.12
⑤下宿	+85.38	⑪旭が丘	+48.28
⑥野塩	+80.05		

<表6-2 生活実感評価（評価点）-町名別>

生活実感	市全体	町名別										
		上清戸	元町	中清戸	下清戸	下宿	旭が丘	中里	野塩	松山	竹丘	梅園
全体	82.22	78.47	65.66	73.86	98.44	85.38	48.28	103.85	80.05	53.12	105.57	88.75
身近な生活環境に満足している	4.91	5.17	4.77	2.98	4.62	2.67	2.00	5.17	6.80	6.00	6.10	4.55
自分の住んでいる地域が治安の面で安心できる	5.83	4.48	5.45	6.49	6.15	0.00	5.50	6.67	6.73	4.36	6.95	5.00
消費者被害に関する情報提供や相談体制が充実している	0.00	0.69	0.68	▲0.53	0.77	▲0.67	▲1.25	▲0.34	0.59	▲0.91	1.11	▲0.91
住んでいる地域に対して何か貢献したい	3.64	2.41	3.18	3.16	4.62	4.00	2.25	4.60	4.12	3.09	4.27	2.73
市の歴史や伝統文化、文化財等に関心がある	1.94	2.07	1.36	1.75	0.38	3.33	0.75	3.10	1.15	0.91	3.78	▲0.45
日常生活で男女の不公平を感じない	3.83	5.17	4.09	3.68	4.23	4.00	3.75	4.14	2.69	2.91	4.51	2.73
家事や子育て、介護等の家庭内での役割は男女がともに担う必要がある	9.11	6.07	8.41	9.46	9.62	9.33	9.00	9.54	9.81	8.91	9.63	8.18
DV被害やさまざまなハラスメントを受けた時に適切に相談をすることができる	1.24	1.38	1.14	1.48	1.15	0.67	1.00	1.95	1.18	▲0.18	1.63	1.00
高齢者が地域で見守られて安心して暮らすことができる	2.36	1.72	1.59	1.79	1.54	1.33	1.50	2.99	1.92	1.45	4.27	3.18
高齢者が地域で自分らしくいきいきと暮らしている	3.01	2.76	2.27	3.21	4.62	3.33	0.25	3.33	2.88	2.36	4.51	2.27
障害のある方が地域で支えられていると感じる	1.94	3.10	0.45	2.55	4.23	1.33	▲0.26	1.95	1.92	0.91	3.21	1.36
あなたが住んでいる地域で、助け合いや支え合いがきている	0.36	0.69	▲1.36	▲1.09	1.92	2.00	0.25	1.03	0.59	▲1.27	1.10	2.27
自分の健康状態は比較的良好と感じる	5.48	5.52	4.77	5.26	6.54	6.00	4.50	6.21	6.35	4.73	5.85	3.18
必要な時に適切な医療を受けられるので安心だ	5.08	3.45	5.45	4.04	6.54	6.00	3.25	5.86	4.23	4.73	5.68	7.73
親と子どもの健康に関する情報提供や相談体制が充実している	2.37	2.07	1.82	3.27	2.31	0.67	1.25	3.37	1.76	0.55	3.33	3.33
安心して出産・子育てができるまちだ	2.32	1.38	2.05	2.86	1.92	2.00	1.25	3.26	2.55	▲0.18	2.84	5.71
市内の子どもや若者は健全に育っている	3.43	3.10	2.95	3.75	3.85	2.00	2.75	4.19	2.75	1.64	4.07	6.67
子どもが地域等で自分らしく表現する場が十分ある	0.34	▲0.69	▲1.36	0.91	1.54	2.67	▲1.25	1.05	▲0.59	0.55	0.12	3.33
子どもや若者が地域で見守られている	1.49	▲1.03	0.00	1.82	1.15	0.67	0.50	1.98	2.35	1.09	2.56	2.86
誕生から就労に至るまでの悩みごとを相談できる体制が充実している	▲0.89	▲0.34	▲0.23	▲1.09	▲0.38	0.00	▲2.00	▲0.34	▲1.57	▲1.27	▲1.10	▲0.48
清瀬市の住環境は快適で自然への配慮と調和がとれている	5.36	5.86	4.77	3.97	4.07	4.67	3.00	6.21	7.12	5.64	6.10	5.00
歩行者が周囲の道路を安心して通行することができる	▲1.56	1.38	▲0.68	▲3.10	▲1.11	0.71	▲0.75	▲2.18	▲1.96	▲2.55	▲1.23	▲1.82
市内の道路は車がスムーズに走行できている	0.12	3.10	▲1.14	▲1.03	0.37	0.00	1.54	0.46	▲0.78	▲1.27	1.11	▲0.45
身近にある公園は憩いの空間になっている	▲0.29	▲1.38	0.23	0.35	▲0.37	2.00	▲1.25	1.15	▲1.54	▲1.64	▲0.49	0.00
身近な水辺や緑に親しみを感じる	5.71	4.48	5.23	5.86	5.56	8.00	5.00	6.78	6.92	3.64	5.43	6.82
市内の農業・農家を身近に感じる	5.87	5.52	6.59	6.03	6.67	6.00	4.75	7.82	5.19	4.55	5.61	3.64
地域のつながりや交流がきている	▲0.65	▲0.69	▲2.73	▲1.55	0.00	3.33	▲2.25	0.80	▲0.98	▲2.36	0.85	▲0.91
地域をよくするため、住民同士で解決できそうなことは協力して取り組んでいる	▲1.59	▲2.07	▲3.18	▲2.76	1.11	▲1.33	▲2.75	▲0.69	▲2.35	▲2.91	0.12	▲0.95
市政情報は適切に分かりやすく提供されている	2.20	2.41	1.59	2.41	2.96	2.67	▲0.25	3.68	0.98	1.09	2.80	3.18
清瀬市職員の接遇（窓口・電話対応等）について「誠実に対応している」と感じる	4.74	7.59	4.55	4.83	5.56	3.33	2.75	4.48	4.62	4.55	5.00	5.45
清瀬市に愛着や誇りを感じている	4.52	3.10	2.95	3.10	6.30	4.67	3.50	5.63	4.62	4.00	5.85	4.55


(※) 評価点合計は、31項目の生活実感について『思う』と回答した件数の累計と、『思わない』と回答した件数の累計をもとに、無回答を除く回答者数で割ることにより算出している。またこの表では、各評価点を小数点以下第3位で四捨五入して小数点以下第2位まで示している。四捨五入の関係で、31項目の生活実感の評価点をすべて足し上げても、評価点合計とは必ずしも一致しない。

## 7 日頃の行動

### (1) 日常生活の行動

問8 あなたは、次に掲げる日常生活において、どのように行動されていますか。

<図7-1 日常生活の行動>



(※) 令和5年「女だから、男だから」という決めつけをしないようにしている」「仕事」「家庭」「地域・個人の生活」をバランスよく過ごせている」選択肢を新設。

(※) 令和5年「日頃から地域環境に配慮している（節電、節水、冷暖房設定温度の工夫、マイバッグ、エコカー、エコ家電利用、アイドリングストップ、車利用を控える等）」選択肢を新設。

## 【全体】

日常生活の行動については、行動している項目として「(テ) 交通ルールやマナーを守っている」が94.1%で最も高く、次いで「(セ) 年に一回は健康診断や人間ドックを受けている」(78.9%)、「(ナ) 日頃から地域環境に配慮している（節電、節水、冷暖房設定温度の工夫、マイバッグ、エコカー、エコ家電利用、アイドリングストップ、車利用を控える等）」(78.7%)、「(サ) 「女だから、男だから」という決めつけをしないようにしている」(77.9%)などの順となっている。

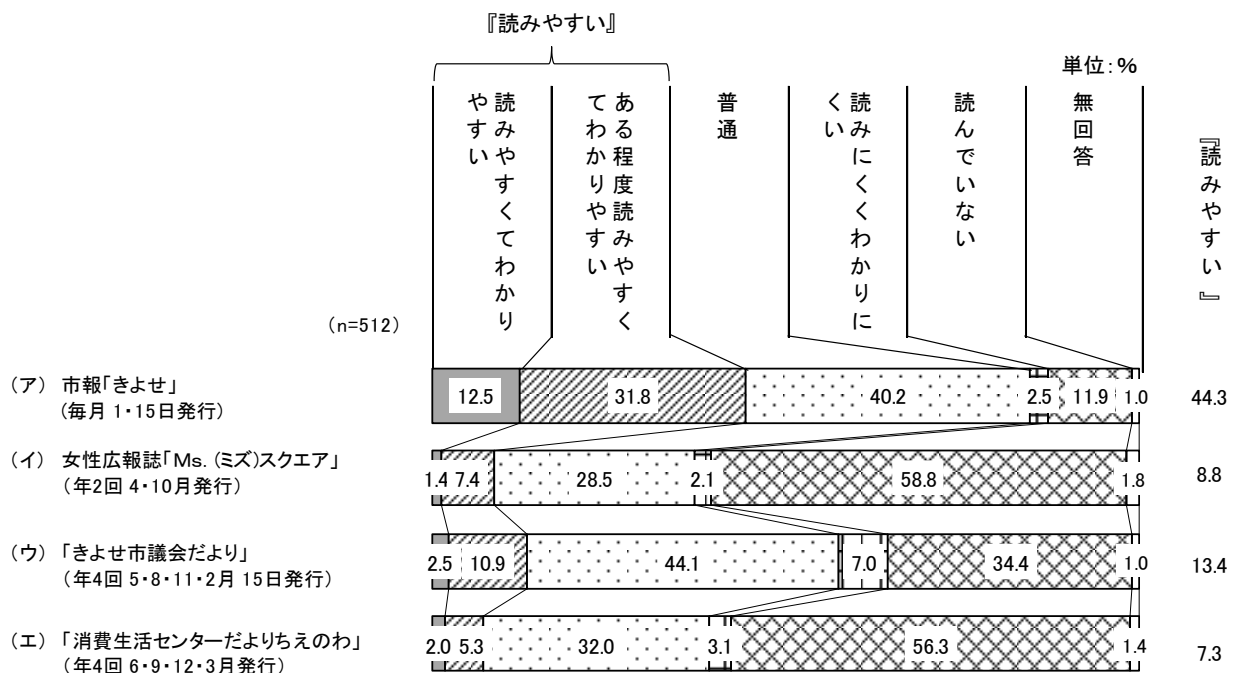
一方、行動していない項目として「(イ) この一年でボランティア活動や地域活動に参加したことがある」が86.7%で最も高く、次いで「(ク) この一年で市内の伝統行事を見に行ったり参加したりしたことがある」(82.4%)、「(ウ) この一年で生涯学習を行う機会（学びの機会）をもつことができた」(78.3%)、「(ネ) この一年で地域の活動やイベントに参加したことがある」(78.3%)などの順となっている。

## 8 各種行政広報

### (1) 各種行政広報の読みやすさ

問9 市で発行している広報誌について、あなたはどのように思いますか。

<図8-1 各種行政広報の読みやすさ>



(※) 各種行政広報について、発行回数・発行月を追加で表示した。

(※) 選択肢の「読みやすくてわかりやすい」は平成29年調査では「かなり読みやすくてわかりやすい」としていた。

(※) 選択肢の「読んでいない」は平成29年調査では「わからない」としていた。

#### 【全体】

各種行政広報の読みやすさについては、「読みやすくてわかりやすい」と「ある程度読みやすくてわかりやすい」を合わせた合計『読みやすい』において、(ア)市報「きよせ」が44.3%で最も高く、次いで(ウ)「きよせ市議会だより」(13.4%)、(イ)女性広報誌「Ms. (ミズ)スクエア」(8.8%)、(エ)「消費生活センターだよりちえのわ」(7.3%)の順となっている。

「読んでいない」とした各種行政広報は、(イ)女性広報誌「Ms. (ミズ)スクエア」が58.8%で最も高く、次いで(エ)「消費生活センターだよりちえのわ」(56.3%)、(ウ)「きよせ市議会だより」(34.4%)、(ア)市報「きよせ」(11.9%)の順となっている。

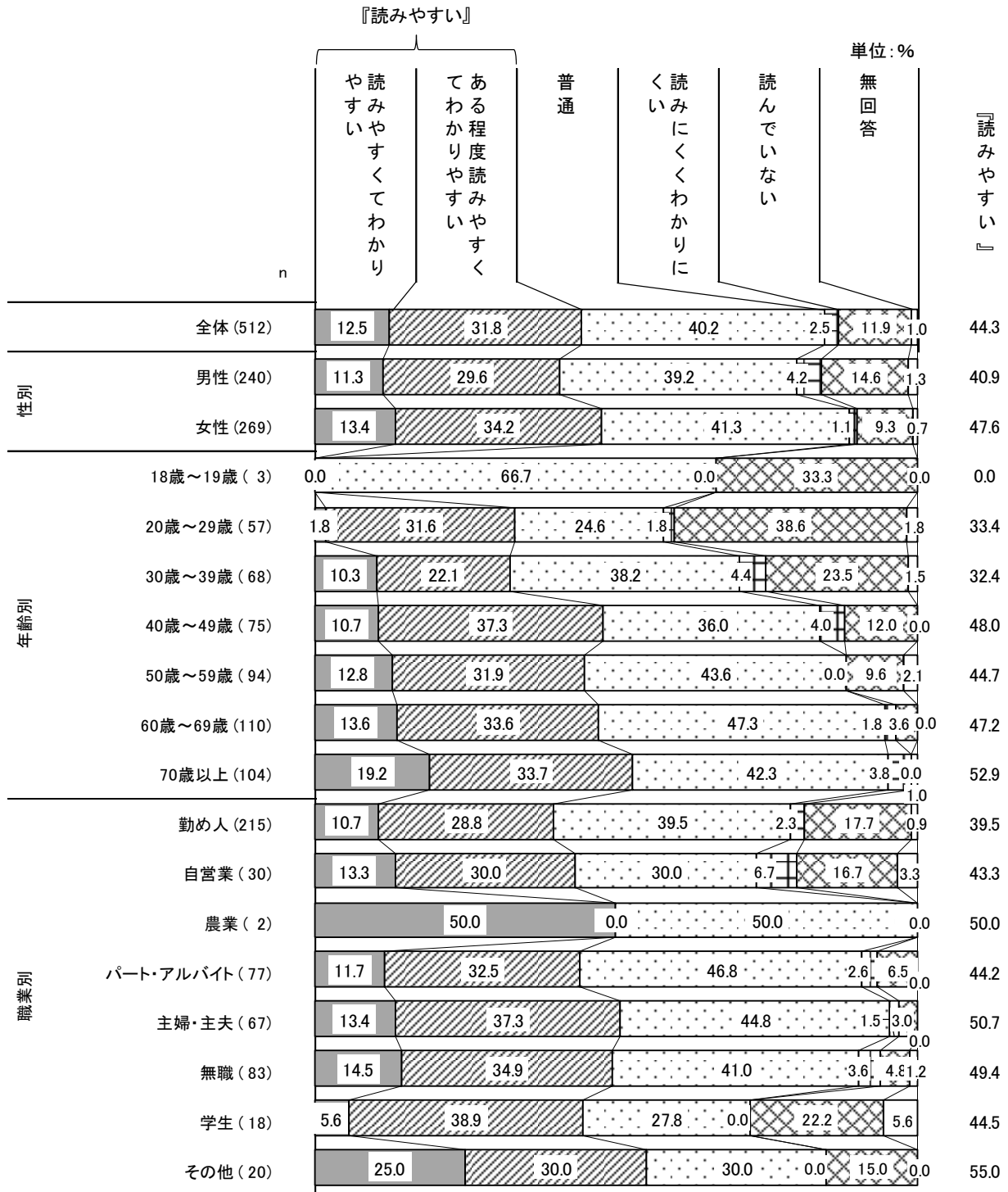
【性別・年齢別・職業別】(ア) 市報「きよせ」(毎月 1・15日発行)

性別では、『読みやすい』は女性(47.6%)が男性(40.9%)より6.7ポイント高くなっている。

年齢別では、『読みやすい』は70歳以上で52.9%、40歳～49歳で48.0%と高くなっており、『読んでいない』は20歳～29歳で38.6%、30歳～39歳で23.5%と高くなっている。

職業別では、『読みやすい』はその他で55.0%と高く、勤め人で39.5%と低くなっている。

＜図8-2 各種行政広報の読みやすさ(ア)－性別・年齢別・職業別＞



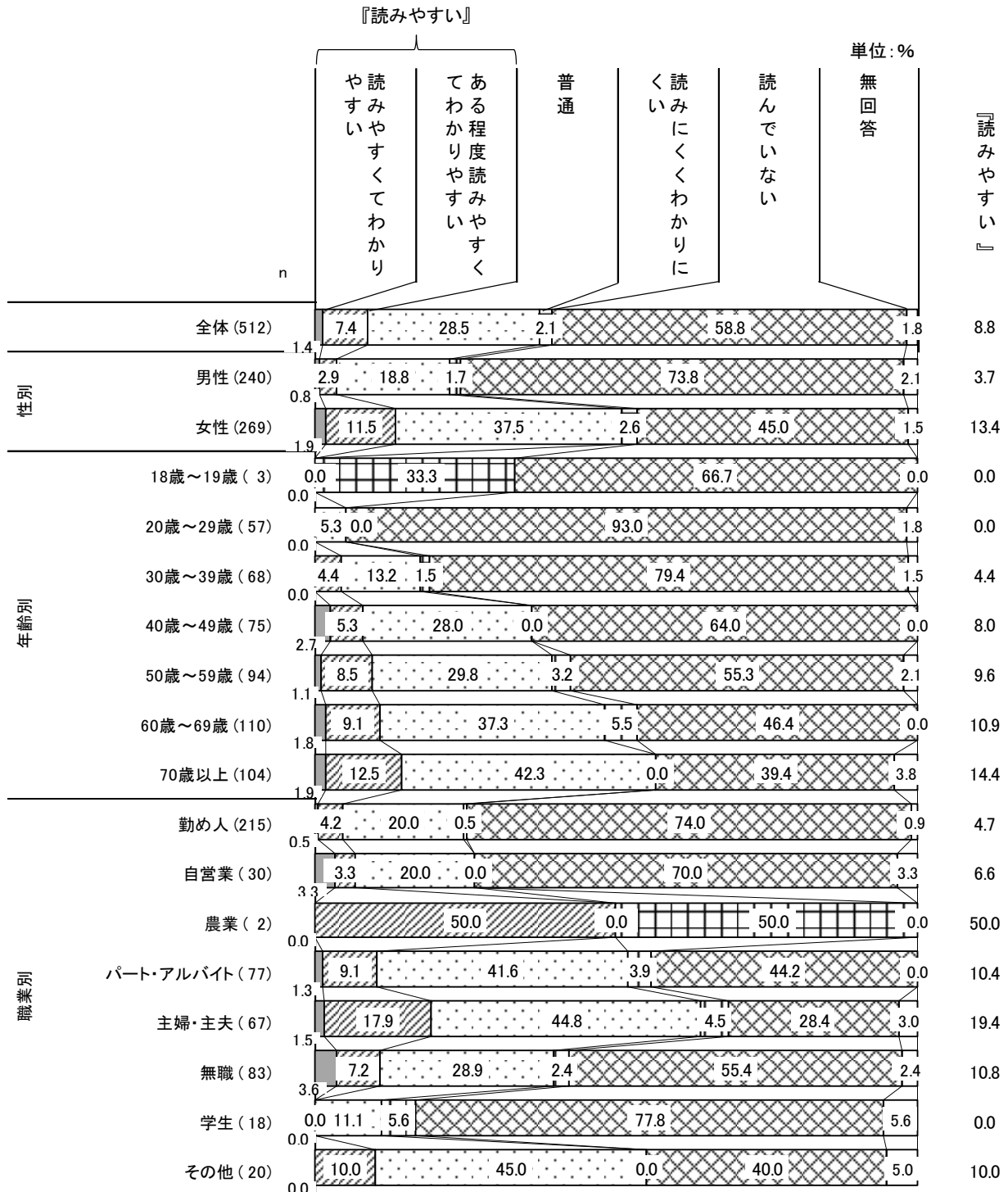
【性別・年齢別・職業別】(イ) 女性広報誌「Ms. (ミズ)スクエア」(年2回 4・10月発行)

性別では、『読みやすい』は女性(13.4%)が男性(3.7%)より9.7ポイント高くなっている。

年齢別では、『読みやすい』は70歳以上で14.4%、60歳～69歳で10.9%と高くなっており、『読んでいない』は20歳～29歳で93.0%、30歳～39歳で79.4%と高くなっている。

職業別では、『読みやすい』は主婦・主夫で19.4%と高くなっている。

<図8-3 各種行政広報の読みやすさ(イ) - 性別・年齢別・職業別>



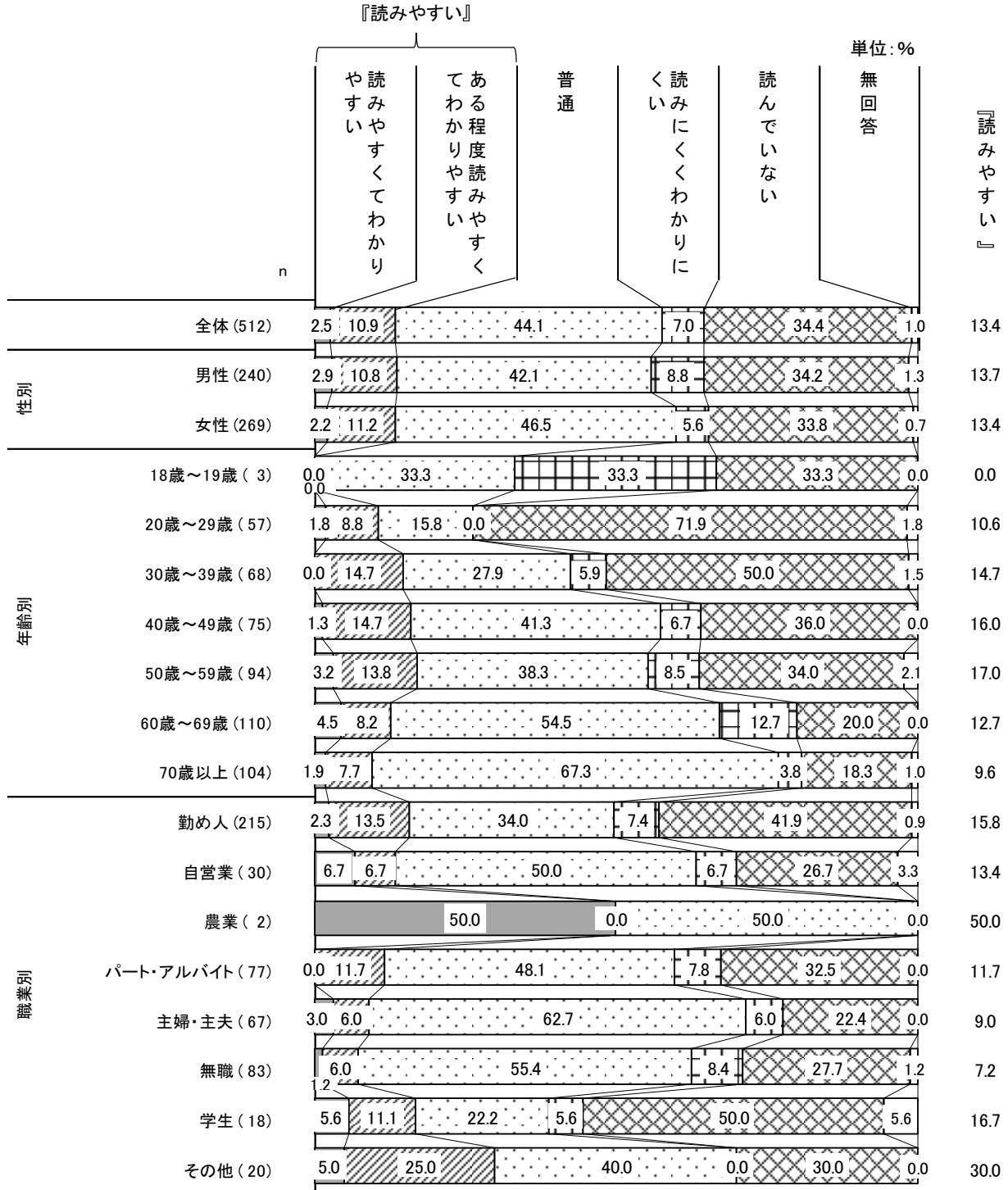
【性別・年齢別・職業別】(ウ)「きよせ市議会だより」(年4回 5・8・11・2月15日発行)

性別では、『読みやすい』は男性(13.7%)が女性(13.4%)よりわずかに高くなっている。

年齢別では、『読みやすい』は50歳～59歳で17.0%と高くなっており、『読んでいない』は20歳～29歳で71.9%、30歳～39歳で50.0%と高くなっている。

職業別では、『読みやすい』はその他で30.0%と高くなっている。

<図8-4 各種行政広報の読みやすさ(ウ) - 性別・年齢別・職業別>






【性別・年齢別・職業別】(エ)「消費生活センターだよりちえのわ」(年4回 6・9・12・3月発行)

性別では、『読みやすい』は女性(8.9%)が男性(5.4%)より3.5ポイント高くなっている。

年齢別では、『読みやすい』は70歳以上で13.5%、「読んでいない」は20歳～29歳で89.5%、30歳から39歳で80.9%と高くなっている。

職業別では、『読みやすい』はその他で25.0%と高くなっている。

<図8-5 各種行政広報の読みやすさ(エ) - 性別・年齢別・職業別>

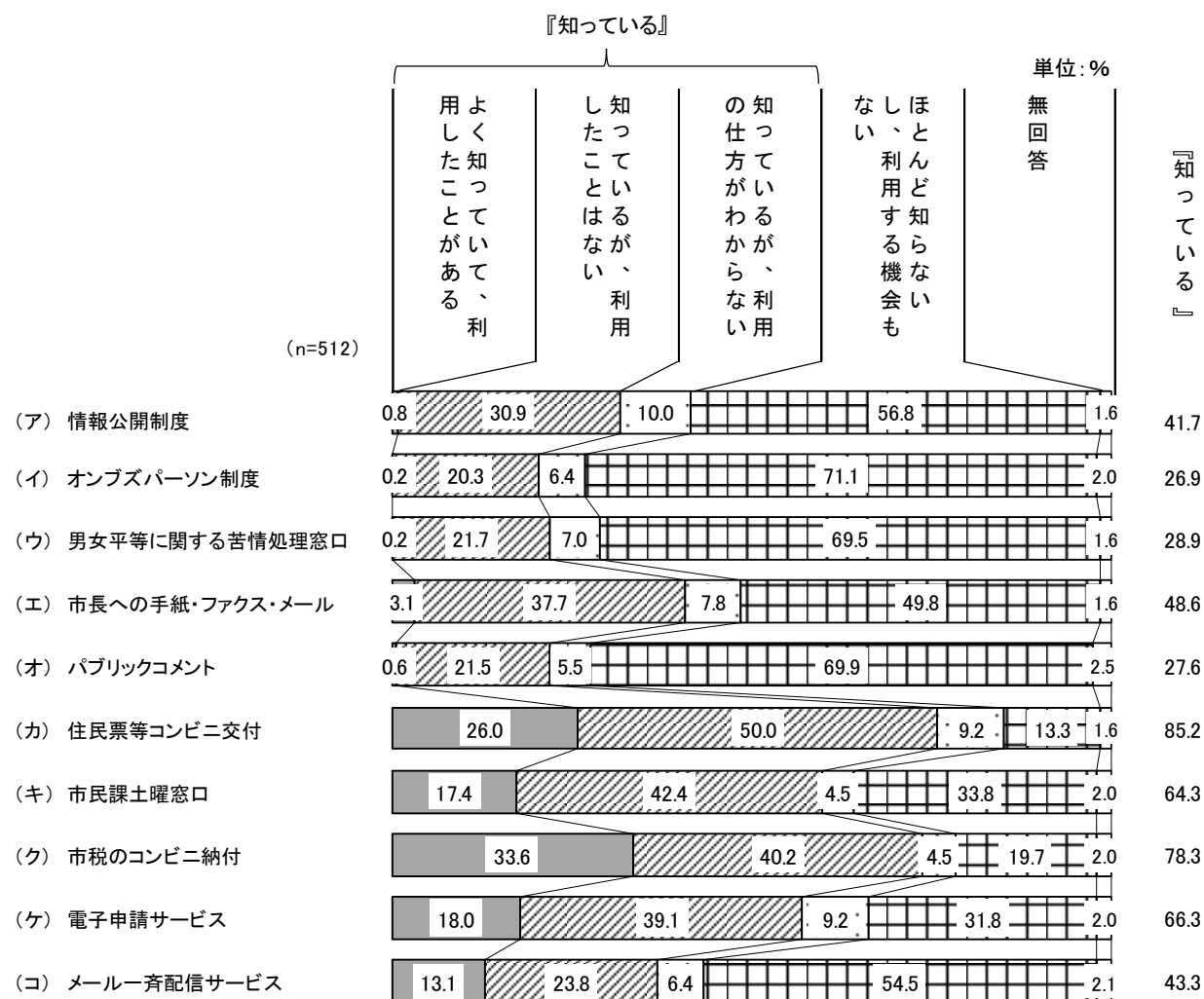


## 9 制度の認知度

### (1) 市の各種サービス・施策の認知度

問10 市では、(ア)～(コ)のような施策を実施していますが、あなたはどのくらいご存知ですか。

<図9-1 市の各種サービス・施策の認知度>



(※) 令和5年「男女平等に関する苦情処理窓口」選択肢を新設。

#### 【全体】

市の各種サービス・施策の認知度については、「よく知っていて、利用したことがある」と「知っているが、利用したことはない」、「知っているが、利用の仕方がわからない」を合わせた合計『知っている』において、(カ)「住民票等コンビニ交付」が85.2%で最も高く、次いで(ク)「市税のコンビニ収納」(78.3%)、(ケ)「電子申請サービス」(66.3%)などの順となっている。

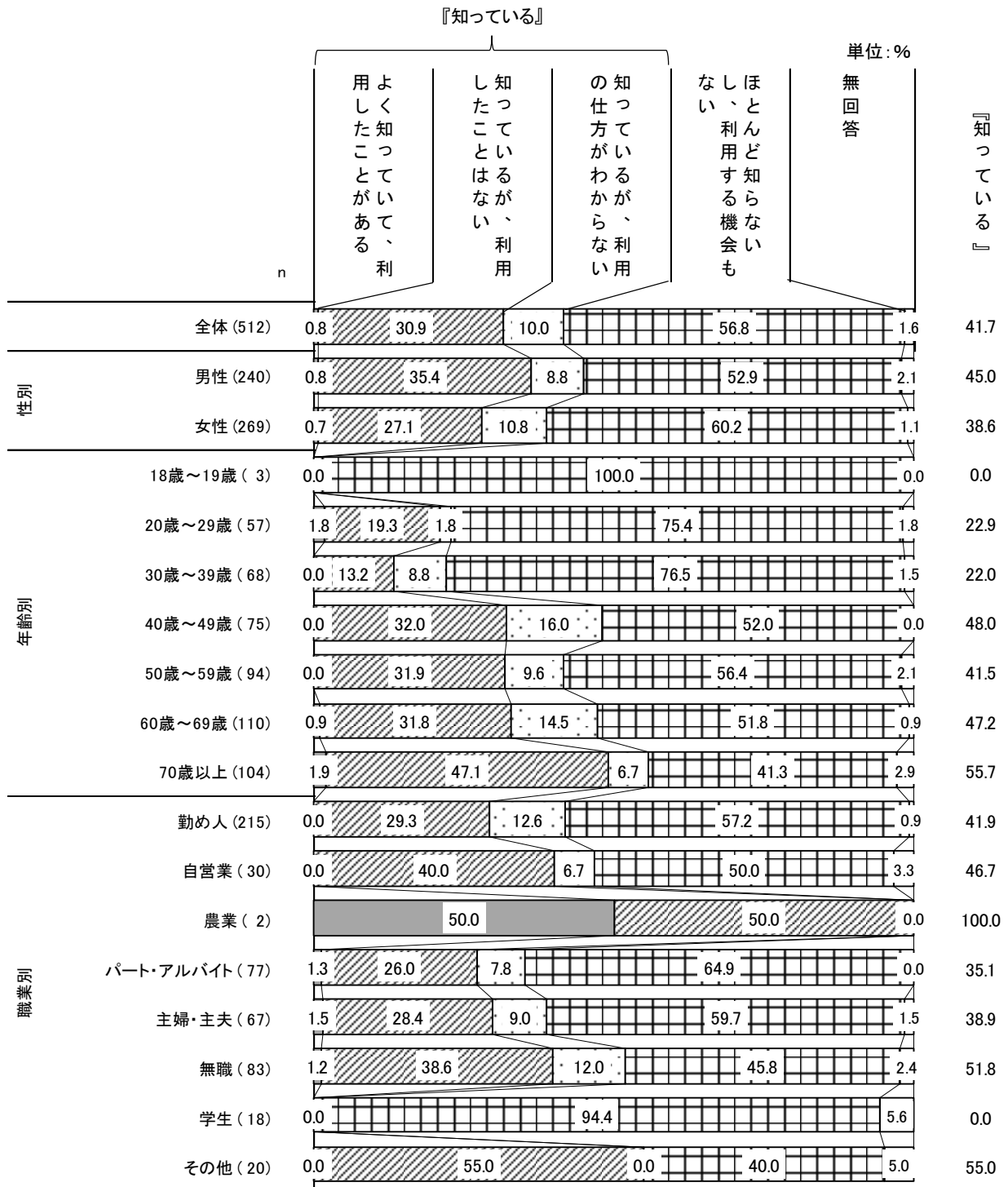
【性別・年齢別・職業別】(ア)「情報公開制度」

性別では、『知っている』は男性（45.0%）が女性（38.6%）より6.4ポイント高くなっている。

年齢別では、『知っている』は40歳～49歳で48.0%と高くなっている。「ほとんど知らないし、利用する必要性も感じられない」は30歳～39歳で76.5%、20歳～29歳で75.4%と高くなっている。

職業別では、『知っている』はその他で55.0%と高くなっている。「ほとんど知らないし、利用する必要性も感じられない」はパート・アルバイトで64.9%と高くなっている。

＜図9-2 市の各種サービス・施策の認知度（ア）－性別・年齢別・職業別＞



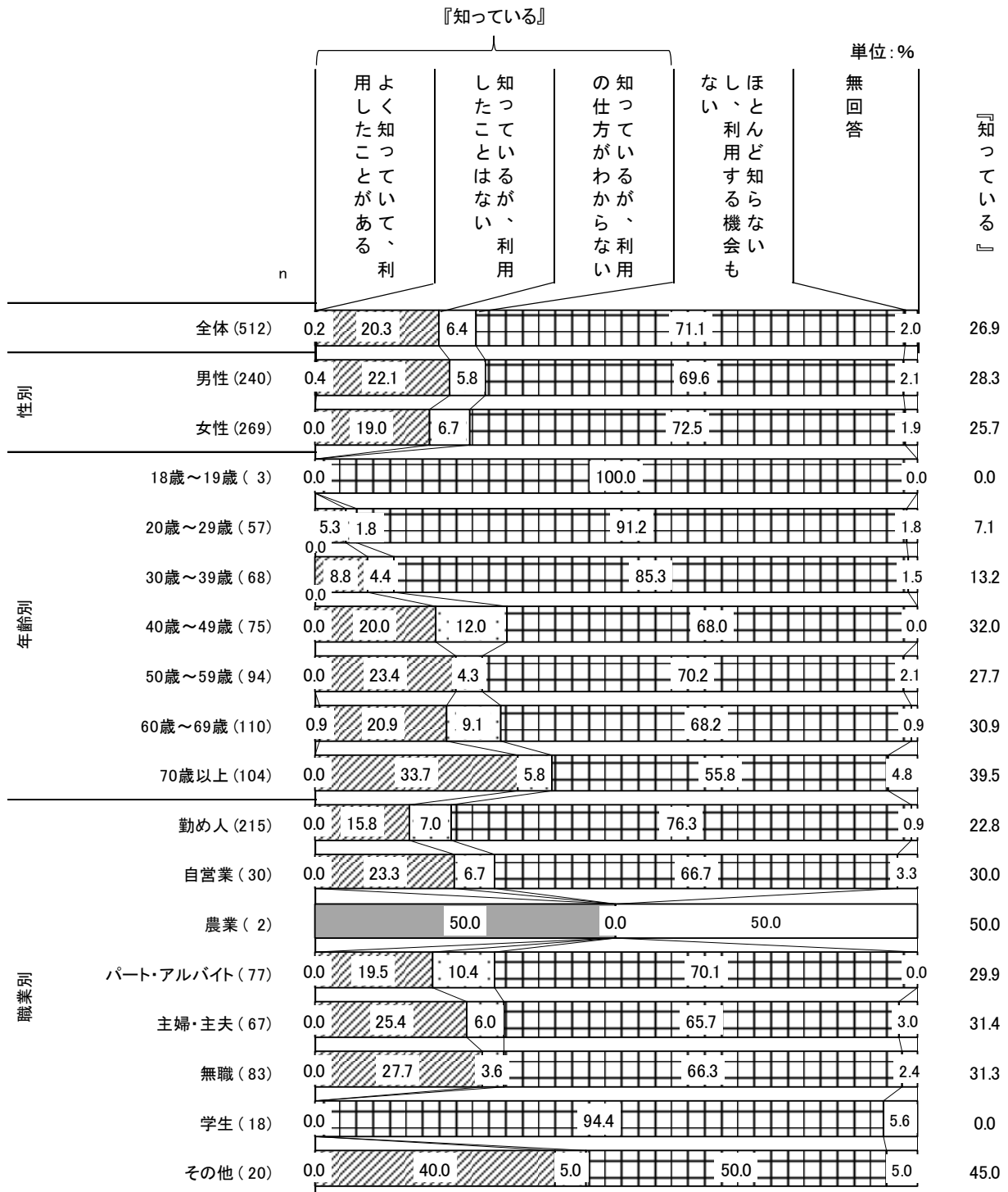
【性別・年齢別・職業別】(イ)「オンブズパーソン制度」

性別では、『知っている』は男性(28.3%)が女性(25.7%)より2.6ポイント高くなっている。

年齢別では、『知っている』は70歳以上で39.5%と高くなっている。「ほとんど知らないし、利用する必要性も感じられない」は20歳～29歳で91.2%と高くなっている。

職業別では、『知っている』はその他で45.0%と高くなっている。「ほとんど知らないし、利用する必要性も感じられない」はパート・アルバイトで70.1%と高くなっている。

<図9-3 市の各種サービス・施策の認知度(イ)－性別・年齢別・職業別>




【性別・年齢別・職業別】(ウ)「男女平等に関する苦情処理窓口」

性別では、『知っている』は男性(31.3%)が女性(26.8%)より4.5ポイント高くなっている。

年齢別では、『知っている』は70歳以上で38.5%と高くなっている。「ほとんど知らないし、利用する必要も感じられない」は30歳～39歳で83.8%と高くなっている。

職業別では、『知っている』はその他で40.0%と高くなっている。「ほとんど知らないし、利用する必要も感じられない」は学生が88.9%と高くなっている。

＜図9-4 市の各種サービス・施策の認知度(ウ)－性別・年齢別・職業別＞



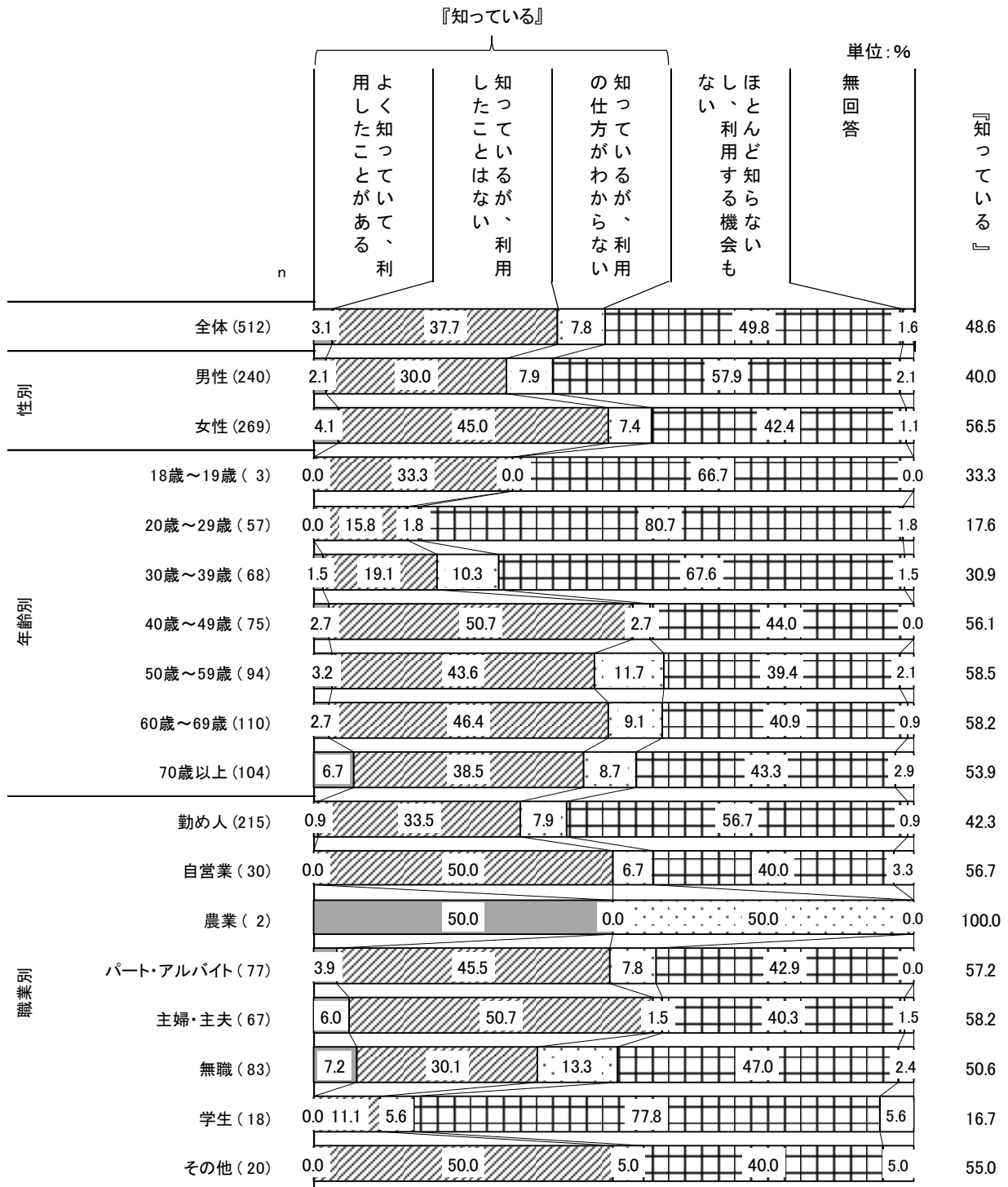
【性別・年齢別・職業別】(エ)「市長への手紙・ファクス・メール」

性別では、『知っている』は女性(56.5%)が男性(40.0%)より16.5ポイント高くなっている。

年齢別では、『知っている』が50歳～59歳で58.5%、60歳～69歳で58.2%と高くなっている。「ほとんど知らないし、利用する必要も感じられない」は20歳～29歳で80.7%と高くなっている。

職業別では、『知っている』は主婦・主夫で58.2%と高くなっている。「ほとんど知らないし、利用する必要も感じられない」は学生が77.8%と高くなっている。

<図9-5 市の各種サービス・施策の認知度(エ)－性別・年齢別・職業別>



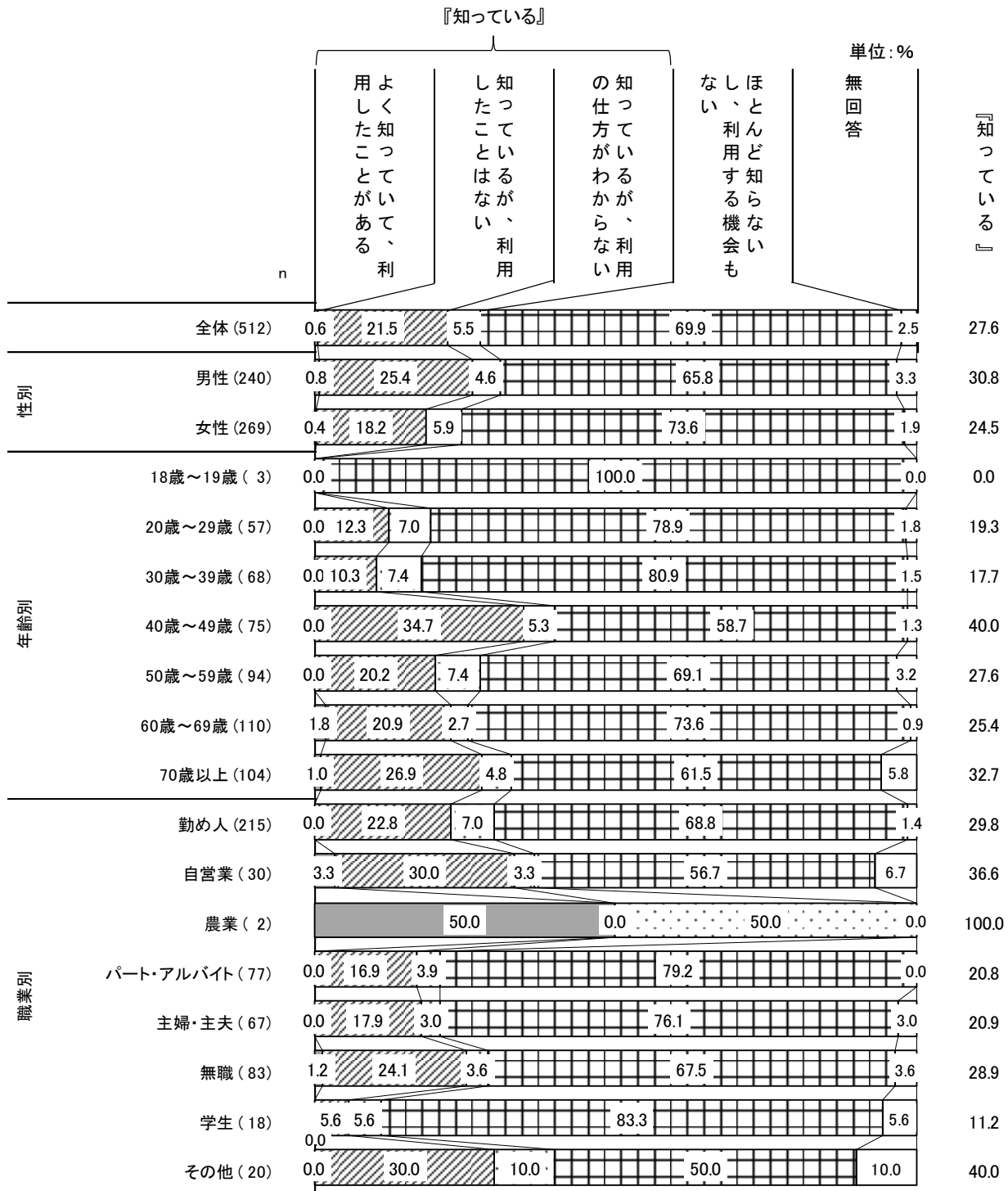
【性別・年齢別・職業別】(オ)「パブリックコメント」

性別では、『知っている』は男性（30.8%）が女性（24.5%）より6.3ポイント高くなっている。

年齢別では、『知っている』は40歳～49歳で40.0%と高くなっている。「ほとんど知らないし、利用する必要性も感じられない」は30歳～39歳で80.9%、20歳～29歳で78.9%と高くなっている。

職業別では、『知っている』はその他で40.0%、自営業で36.6%と高くなっている。「ほとんど知らないし、利用する必要性も感じられない」は学生が83.3%と高くなっている。

＜図9-6 市の各種サービス・施策の認知度（オ）－性別・年齢別・職業別＞



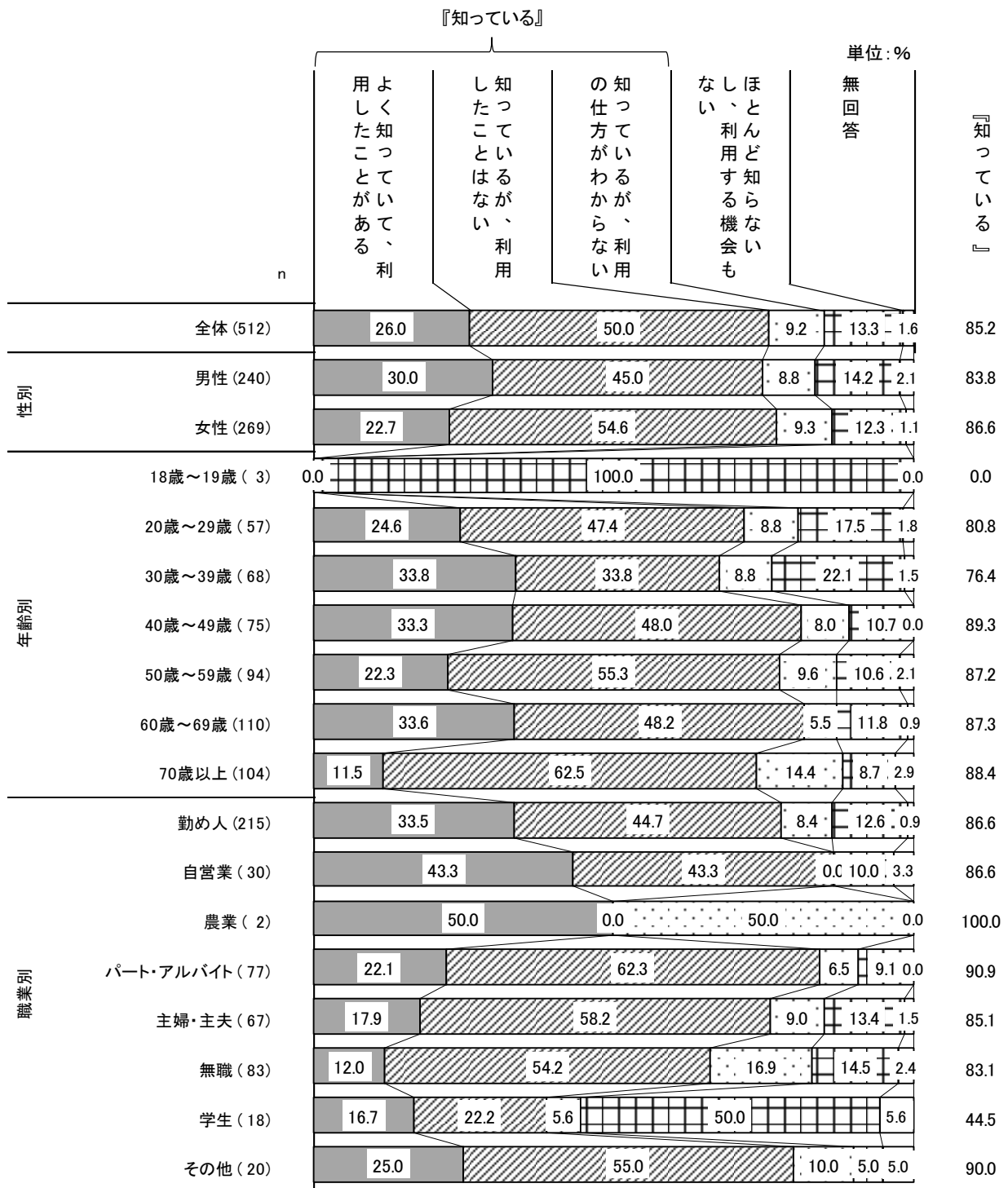
【性別・年齢別・職業別】(カ)「住民票等コンビニ交付」

性別では、『知っている』は女性（86.6%）が男性（83.8%）より2.8ポイント高くなっている。

年齢別では、『知っている』は40歳以上では全ての年代で80%台後半と高くなっている。「ほとんど知らないし、利用する必要も感じられない」は30歳～39歳で22.1%と高くなっている。

職業別では、『知っている』は学生以外は80%以上で高い。「ほとんど知らないし、利用する必要も感じられない」は学生で50.0%と高くなっている。

＜図9-7 市の各種サービス・施策の認知度（カ）－性別・年齢別・職業別＞






【性別・年齢別・職業別】(キ)「市民課土曜窓口」

性別では、『知っている』は女性(64.6%)と男性(64.2%)の差はほとんどない。

年齢別では、『知っている』は50歳～59歳で71.3%と高くなっている。「ほとんど知らないし、利用する必要性も感じられない」は20歳～29歳で49.1%と高くなっている。

職業別では、『知っている』はその他で75.0%と高くなっている。「ほとんど知らないし、利用する必要性も感じられない」は学生で77.8%と高くなっている。

＜図9-8 市の各種サービス・施策の認知度(キ)－性別・年齢別・職業別＞



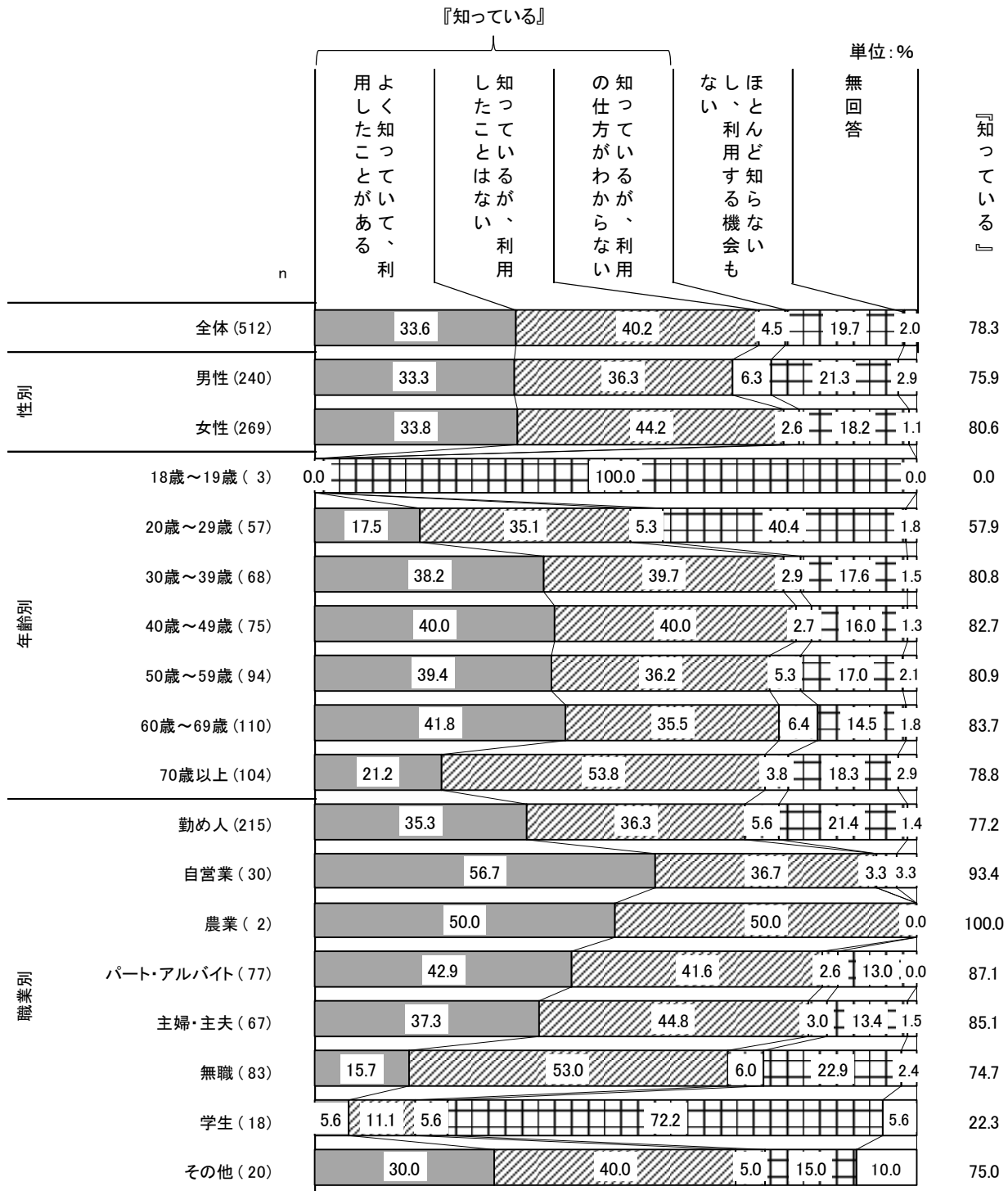
【性別・年齢別・職業別】(ク)「市税のコンビニ納付電子申請サービス」

性別では、『知っている』は女性(80.6%)が男性(75.9%)より4.7ポイント高くなっている。

年齢別では、『知っている』は60歳～69歳で83.7%と高くなっている。「ほとんど知らないし、利用する必要性も感じられない」は20歳～29歳で40.4%と高くなっている。

職業別では、『知っている』は自営業で93.4%と高くなっている。「ほとんど知らないし、利用する必要性も感じられない」は学生で72.2%と高くなっている。

＜図9-9 市の各種サービス・施策の認知度(ク)－性別・年齢別・職業別＞




【性別・年齢別・職業別】(ケ)「電子申請サービス」

性別では、『知っている』は女性(66.9%)が男性(65.9%)より1.0ポイント高くなっている。

年齢別では、『知っている』は40歳～49歳で82.7%と高くなっている。「ほとんど知らないし、利用する必要性も感じられない」は20歳～29歳で38.6%と高くなっている。

職業別では、『知っている』は自営業で83.4%と高くなっている。「ほとんど知らないし、利用する必要性も感じられない」は学生で66.7%と高くなっている。

<図9-10 市の各種サービス・施策の認知度(ケ)ー性別・年齢別・職業別>



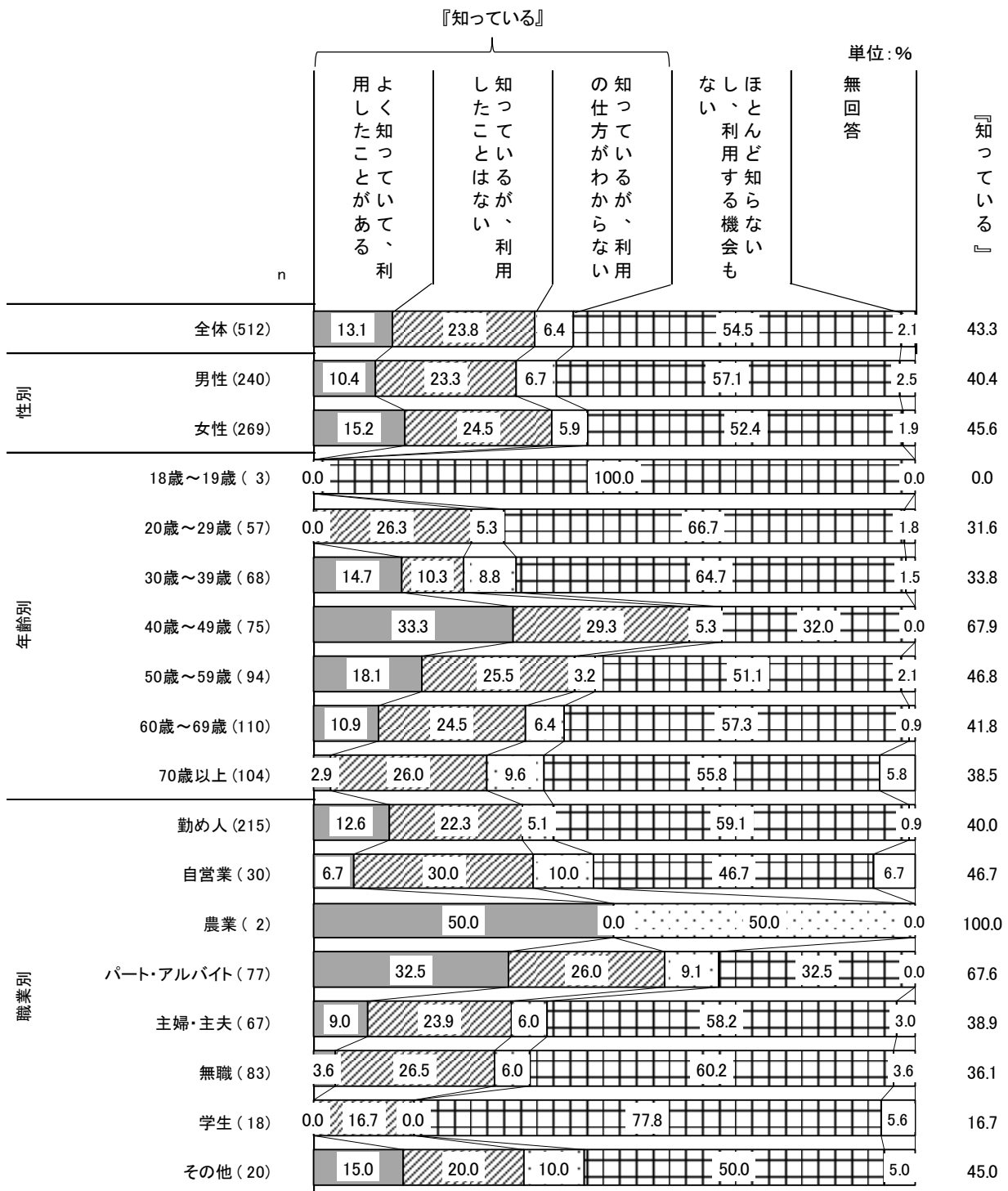
性別・年齢別・職業別】(コ)「メール一斉配信サービス」

性別では、『知っている』は女性(45.6%)が男性(40.4%)より5.2ポイント高くなっている。

年齢別では、『知っている』は40歳～49歳で67.9%と高くなっている。「ほとんど知らないし、利用する必要性も感じられない」は20歳～29歳で66.7%と高くなっている。

職業別では、『知っている』はパート・アルバイトで67.6%と高くなっている。「ほとんど知らないし、利用する必要性も感じられない」は学生で77.8%と高くなっている。

<図9-10 市の各種サービス・施策の認知度(コ)－性別・年齢別・職業別>

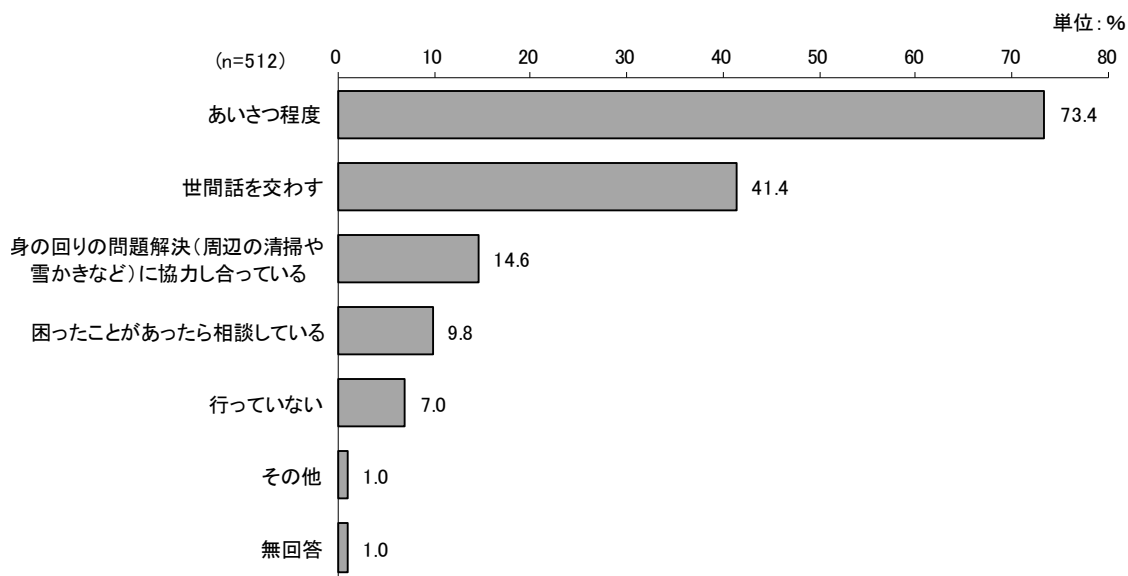


## 10 コミュニティ

### (1) 地域のつながりや交流の有無

問11 近年、地域のつながりが必要と言われていますが、あなたのご近所間でどの程度の交流を行っていますか。次の中から2つまでお答えください。

＜図10-1 地域のつながりや交流の有無＞



#### 【全体】

地域のつながりや交流の有無については、「あいさつ程度」が73.4%で最も高く、次いで「世間話を交わす」(41.4%)、「身の回りの問題解決(周辺の清掃や雪かきなど)に協力し合っている」(14.6%)、などの順となっている。

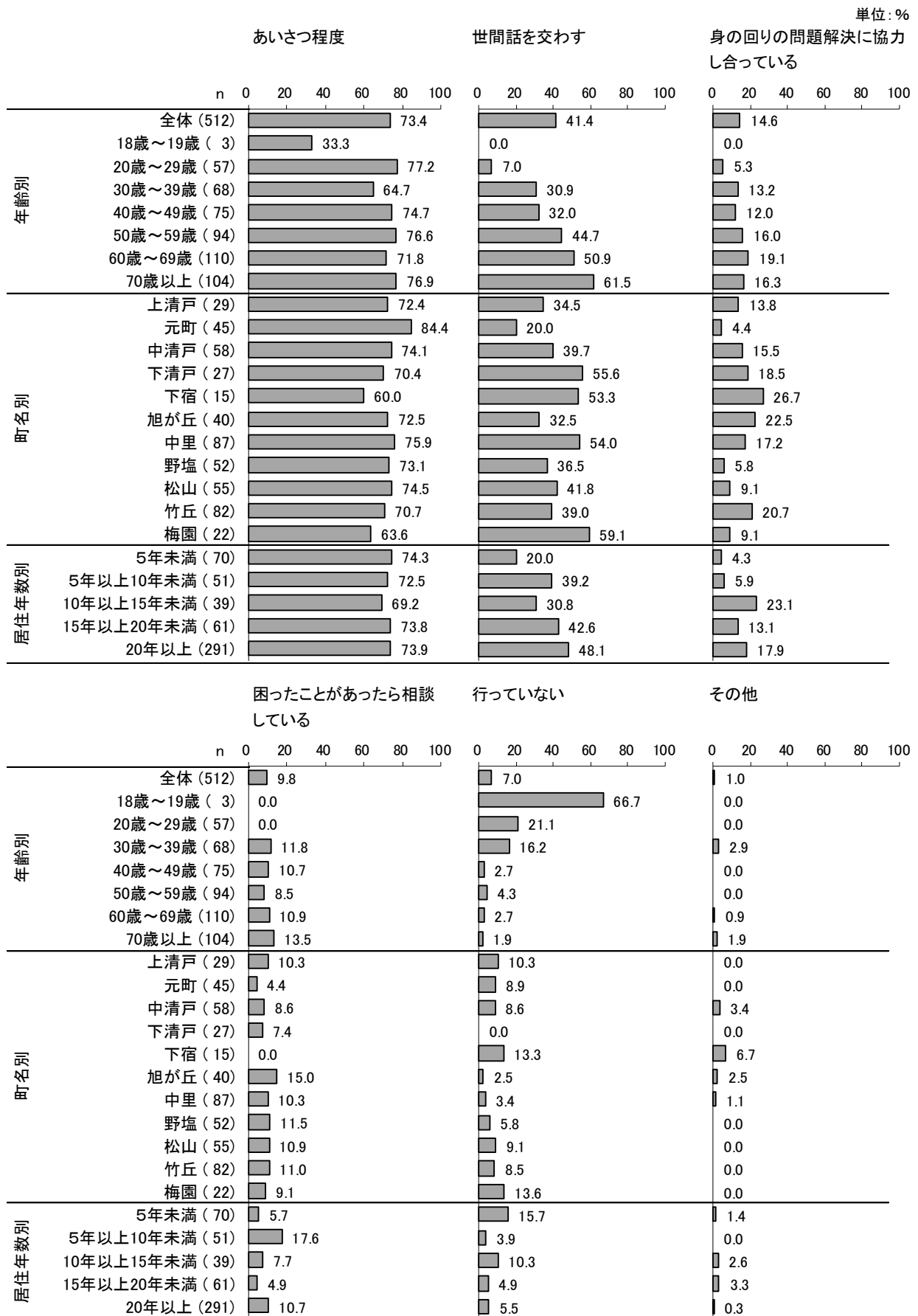
#### 【年齢別・町名別・居住年数別】

年齢別では、「行っていない」は20歳～29歳で21.1%と高くなっている。「世間話を交わす」は70歳以上で61.5%と6割を超えている。

町名別では、「あいさつ程度」は元町で84.4%と8割を超えている。「世間話を交わす」は梅園で59.1%と高くなっている。

居住年数別では、「世間話を交わす」は20年以上で48.1%と高くなっている。

<図10-2 地域のつながりや交流の有無一年齢別・町名別・居住年数別／上位6項目>



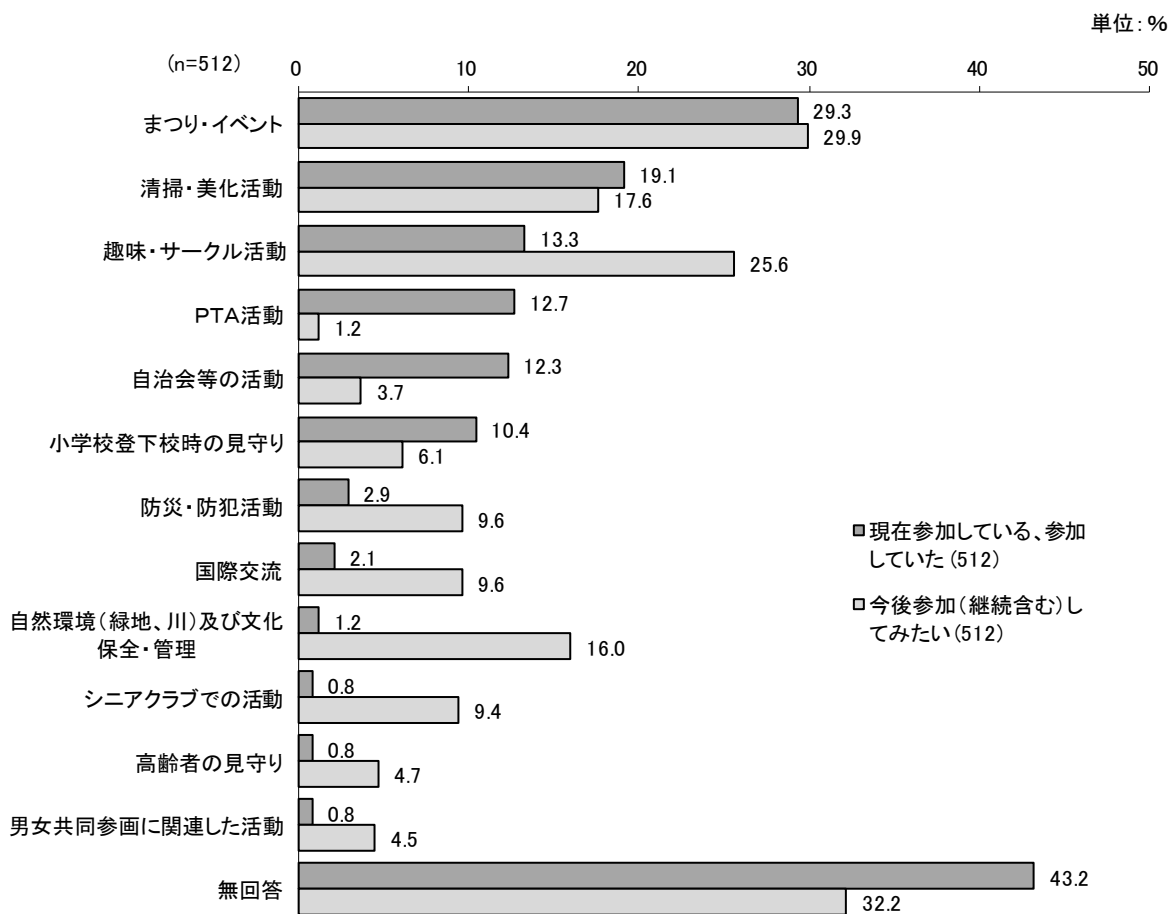
## 11 市民活動

### (1) 市民活動への参加

問12 あなたが現在、参加している、または参加したことがある主な市民活動を、次の中から3つまでお答えください。

また、今後参加（継続含む）してみたいと思う主な市民活動を3つまでお答えください。

<図11-1 市民活動への参加>



(※) 設問の「防災・防犯活動」は令和2年調査では「消防・防災活動」としていた。

(※) 設問の「シニアクラブでの活動」は令和2年調査では「老人クラブでの活動」としていた。

(※) 令和5年「男女共同参画に関連した活動」選択肢を新設。

#### 【全体】

市民活動への参加については、「現在参加している、参加していた」では「まつり・イベント」が29.3%で最も高く、次いで「清掃・美化活動」(19.1%)、「趣味・サークル活動」(13.3%)などの順となっている。

「今後参加(継続含む)してみたい」では、「まつり・イベント」が29.9%で最も高く、次いで「趣味・サークル活動」(25.6%)、「自然環境(緑地、川)及び文化保全・管理」(16.0%)、などの順となっている。


【性別・年齢別・職業別】現在参加している、参加していた

性別では、「趣味・サークル活動」は女性（18.2%）が男性（7.5%）より10.7ポイント高くなっている。

年齢別では、「PTA活動」は、40歳～49歳で25.3%、「小学校登下校時の見守り」も40歳～49歳で26.7%と高くなっている。

職業別では、「まつり・イベント」は学生で55.6%と高くなっている。また、「趣味・サークル活動」は主婦・主夫で29.9%、「PTA活動」は、パート・アルバイトで31.2%、「小学校登下校時の見守り」もパート・アルバイトで27.3%と高くなっている。

＜図11-2 市民活動への参加（現在、参加している）－性別・年齢別・職業別／上位6項目＞





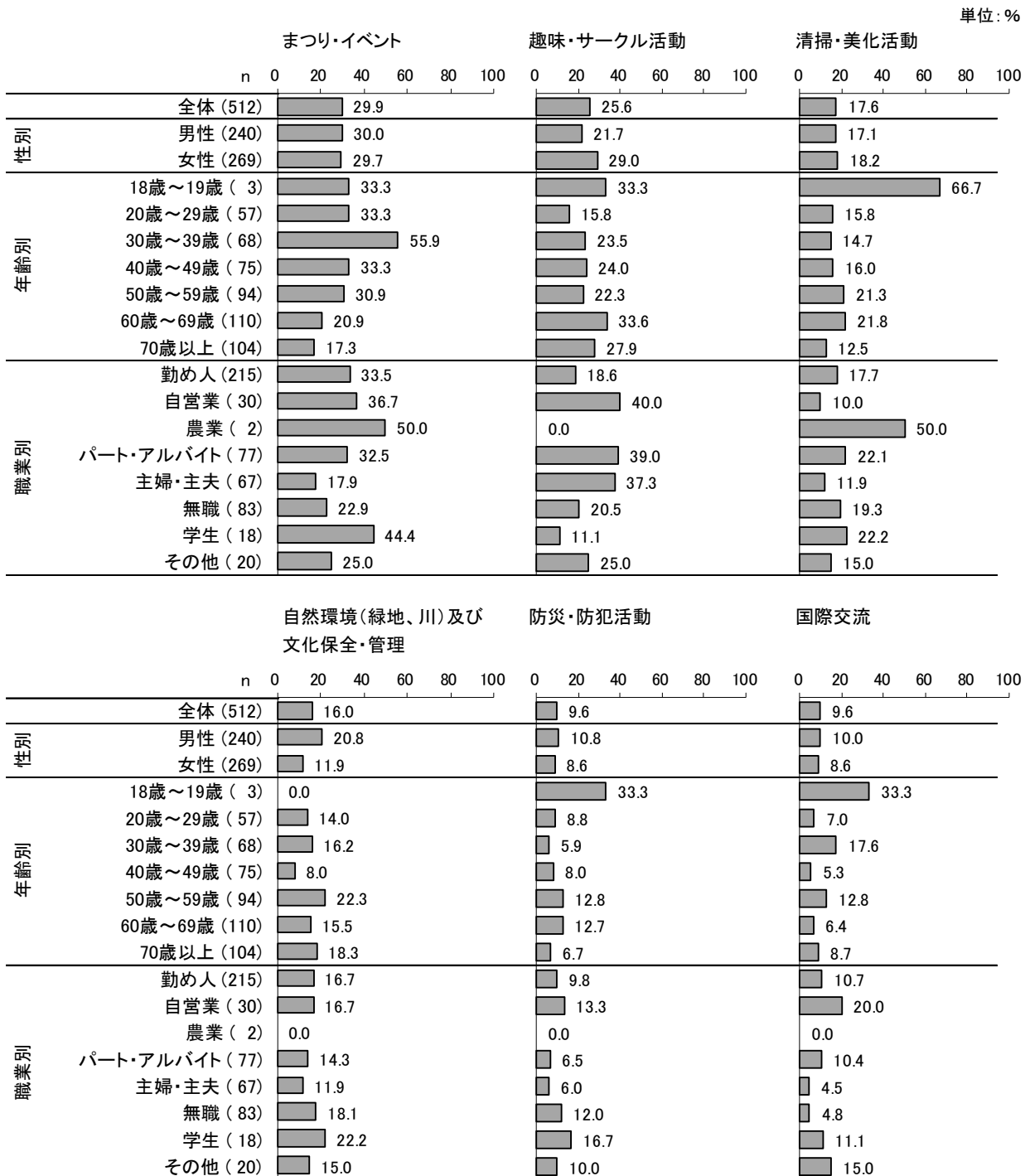
【性別・年齢別・職業別】今後参加（継続含む）してみたい

性別では、「自然環境（緑地、川）及び文化保全・管理」は男性（20.8%）が女性（11.9%）より8.9ポイント高くなっている。

年齢別では、「まつり・イベント」は30歳～39歳で55.9%と高くなっている。

職業別では、「まつり・イベント」は学生で44.4%、「趣味・サークル活動」は自営業で40.0%と高くなっている。

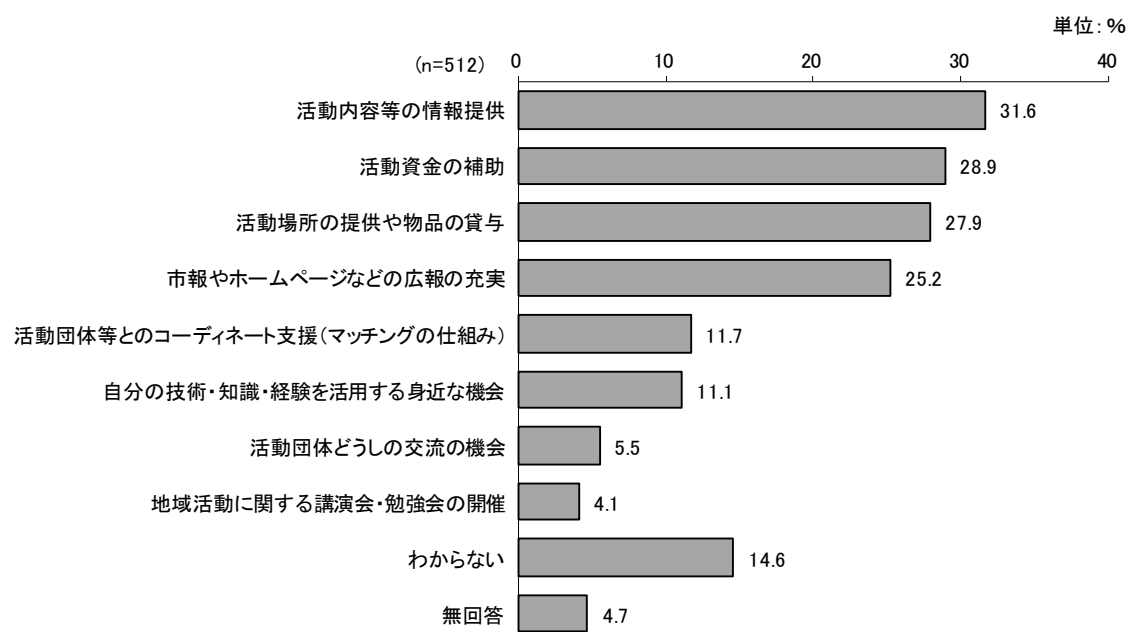
<図11-3 市民活動への参加（今後参加（継続含む）してみたい）－性別・年齢別・職業別／上位6項目>



## (2) 市民活動に必要な支援

問13 市民活動等に参加（継続）する際に必要だと思う支援は何ですか。次の中から2つまでお答えください。

<図11-4 市民活動に必要な支援>



(※) 設問の「活動場所の提供や物品の貸与」は令和2年調査では「活動場所の提供」としていた。

### 【全体】

市民活動に必要な支援については、「活動内容等の情報提供」が31.6%で最も高く、次いで、「活動資金の補助」(28.9%)、「活動場所の提供や物品の貸与」(27.9%)などの順となっている。

### 【性別・年齢別・職業別】


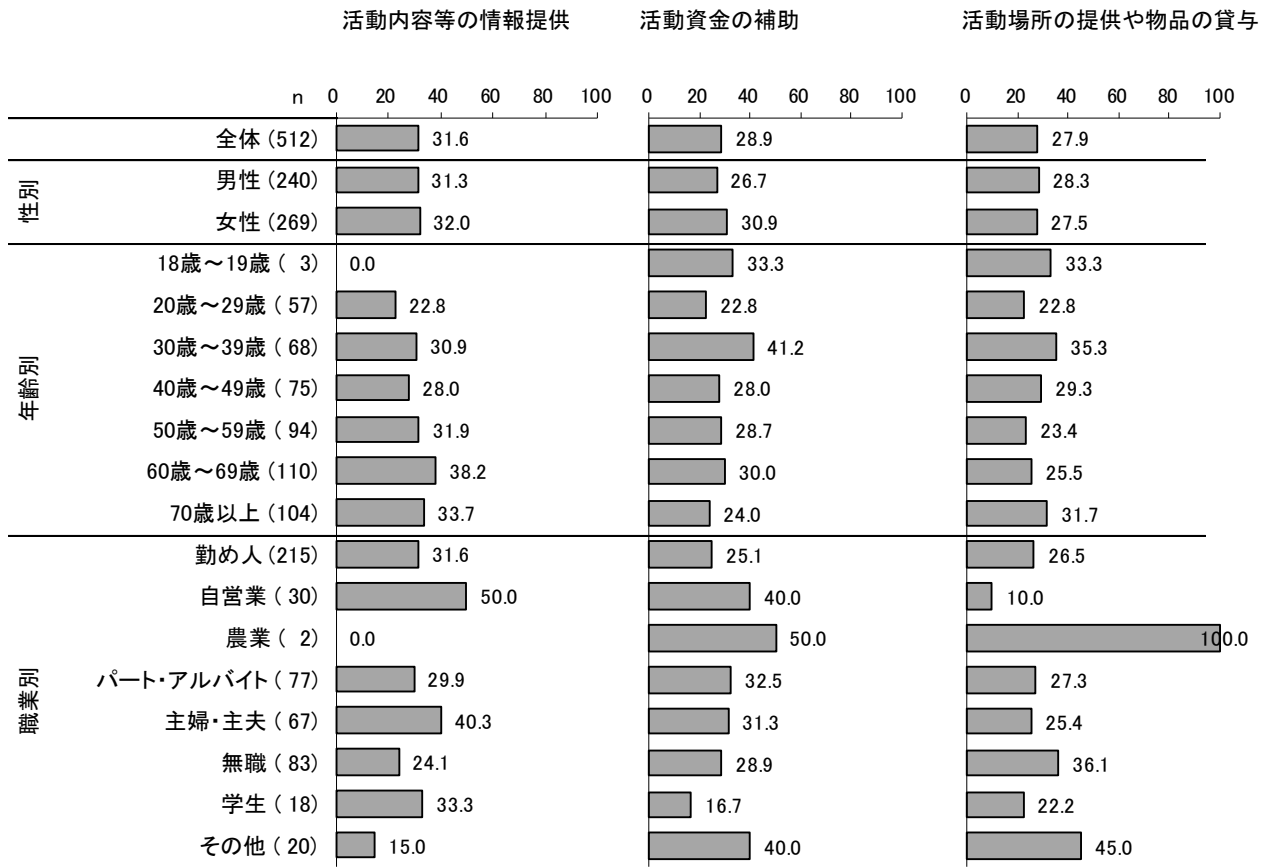
性別では、「自分の技術・知識・経験を活用する身近な機会」は男性(13.8%)が女性(8.9%)より4.9ポイント高くなっている。

年齢別では、「活動資金の補助」が30歳～39歳で41.2%と高くなっている。

職業別では、「活動内容等の情報提供」は主婦・主夫で40.3%と高くなっている。

<図11-5 市民活動に必要な支援—性別・年齢別・職業別／上位6項目>

単位：%

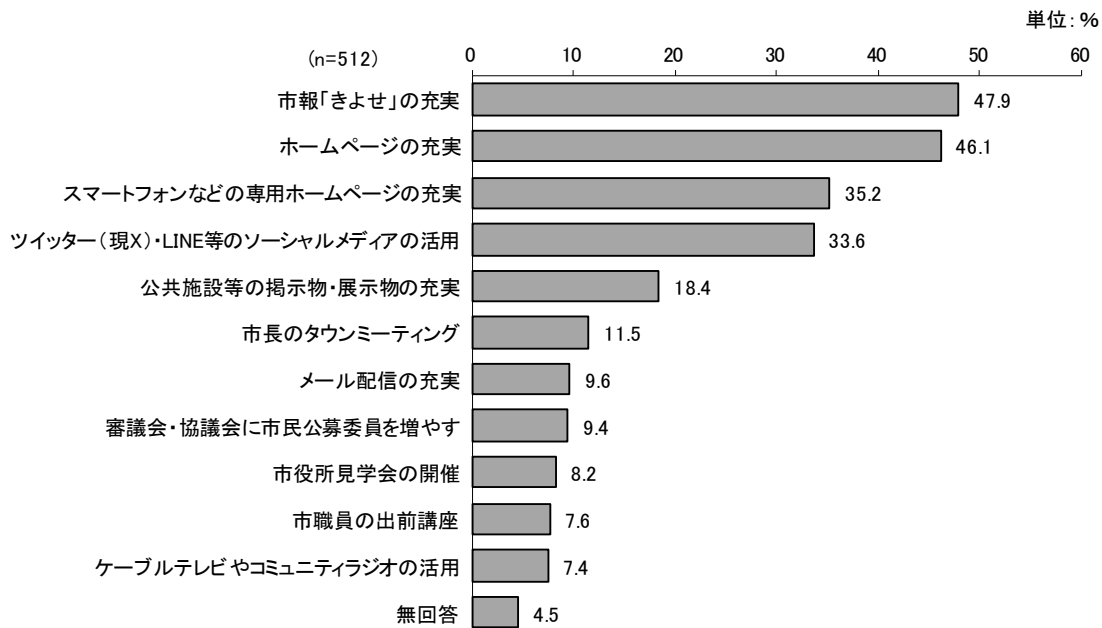


## 12 情報発信

### (1) 情報発信サービスの充実

問14 あなたは、市に関する情報発信について、今後どのような手段に力を入れるべきだと思いますか。次の中から3つまでお答えください。

<図12-1 情報発信サービスの充実>



(※) 設問の「ツイッター(現X)・LINE等のソーシャルメディアの活用」は令和2年調査では「ツイッター・フェイスブック等のソーシャルメディアの活用」としていた。

#### 【全体】

情報発信サービスの充実については、「市報「きよせ」の充実」が47.9%で最も高く、次いで「ホームページの充実」(46.1%)、「スマートフォンなどの専用ホームページの充実」(35.2%)などの順となっている。

#### 【性別・年齢別・職業別】

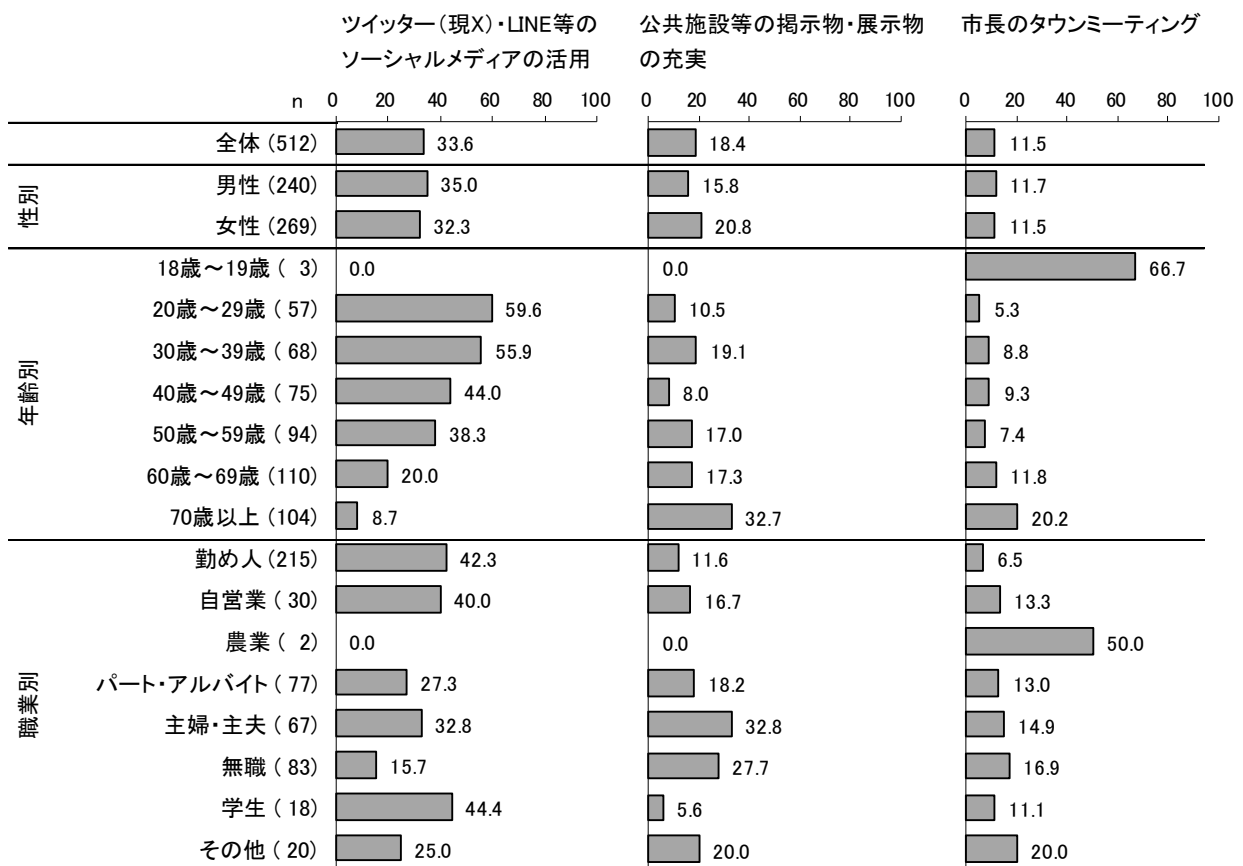
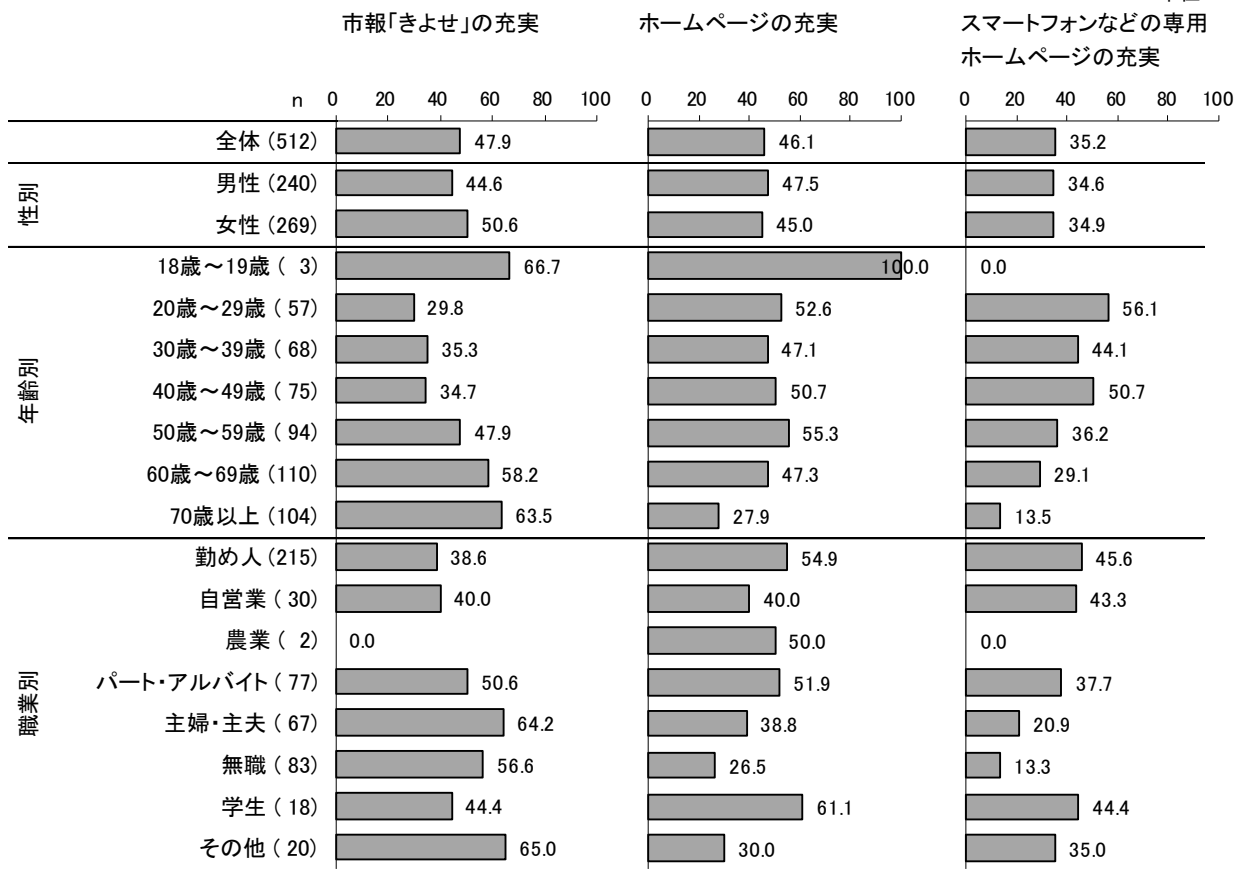
性別では、「市報「きよせ」の充実」は女性(50.6%)が男性(44.6%)より6.0ポイント高くなっている。

年齢別では、「市報「きよせ」の充実」は70歳以上で63.5%と高くなっている。「ツイッター(現X)・LINE等のソーシャルメディアの活用」は20歳~29歳で59.6%と高くなっている。

職業別では、「市報「きよせ」の充実」はその他で65.0%、主婦・主夫で64.2%と高くなっている。「ホームページの充実」は学生で61.1%と高くなっている。

<図12-2 情報発信サービスの充実—性別・年齢別・職業別／上位6項目>

単位: %

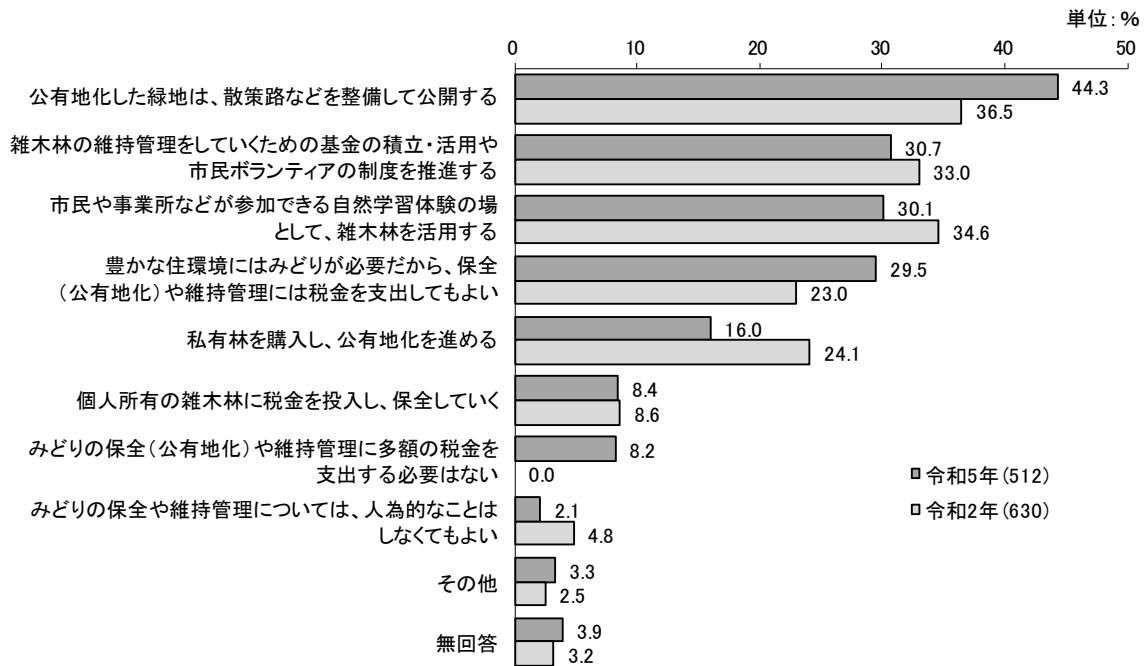


## 13 緑の保全・育成

### (1) 緑の保全・育成の考え方

問15 あなたは、清瀬市のみどりを守っていくことについて、どのようにお考えですか。  
次の中から2つまでお答えください。

<図13-1 緑の保全・育成の考え方—経年比較>



(※) 設問の「私有林を購入し、公有地化を進める」は令和2年調査では「公有地化を進める」としていた。

(※) 設問の「公有地化した緑地は、散策路などを整備して公開する」は令和2年調査では「公有地化した緑地は、散策路だけ歩けるように整備して管理する」としていた。

(※) 設問の「みどりの保全や維持管理については、人為的なことはしなくてもよい」は令和2年調査では「緑の保全や維持管理については、人為的なことはしなくてもよい」としていた。

(※) 設問の「豊かな住環境にはみどりが必要だから、保全(公有地化)や維持管理には税金を支出してもよい」は令和2年調査では「住環境には、豊かなみどりが必要だから維持管理にはお金がかかってもよい」としていた。

(※) 令和5年「みどりの保全(公有地化)や維持管理に多額の税金を支出する必要はない」選択肢を新設。

#### 【全体・経年比較】

緑の保全・育成の考え方については、「公有地化した緑地は、散策路などを整備して公開する」が44.3%で最も高く、次いで「雑木林の維持管理をしていくための基金の積立・活用や市民ボランティアの制度を推進する」(30.7%)、「市民や事業所などが参加できる自然学習体験の場として、雑木林を活用する」(30.1%)、などの順となっている。

経年比較では、前回調査(令和2年)と比べて、「公有地化した緑地は、散策路などを整備して公開する」は7.8ポイント増加している。一方、「私有林を購入し、公有地化を進める」は8.1ポイント減少している。


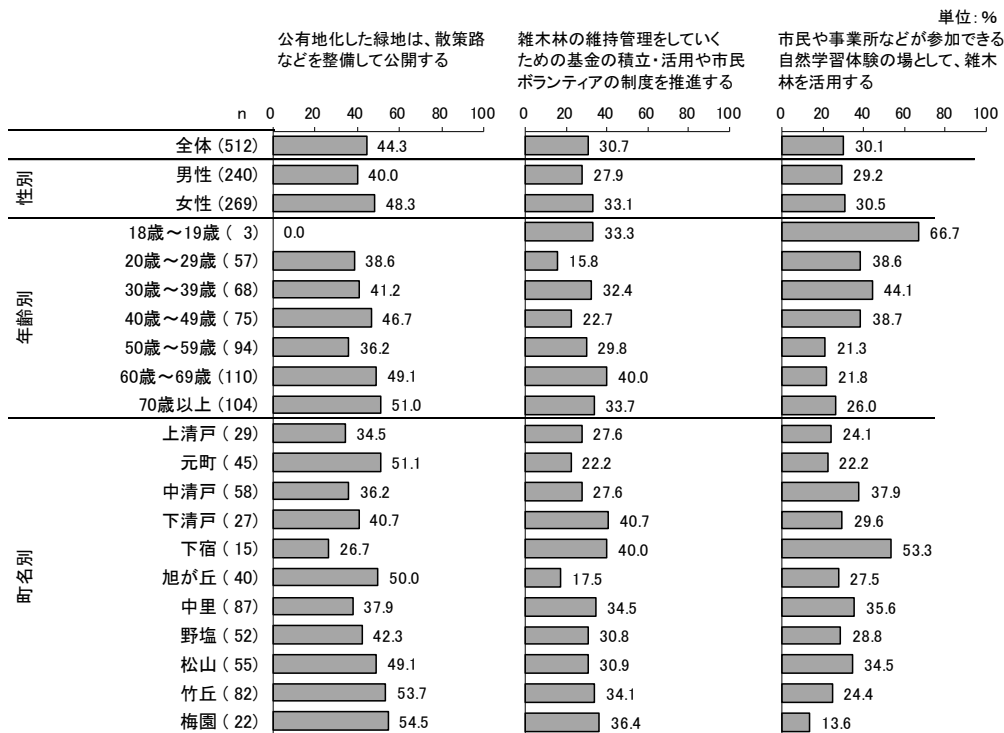
【性別・年齢別・町名別】

性別では、「公有地化した緑地は、散策路などを整備して公開する」は女性(48.3%)が男性(40.0%)より8.3ポイント高くなっている。

年齢別では、「公有地化した緑地は、散策路などを整備して公開する」は70歳以上で51.0%と高くなっている。

町名別では、「公有地化した緑地は、散策路などを整備して公開する」は梅園で54.5%と高くなっている。

<図13-2 緑の保全・育成の考え方ー性別・年齢別・町名別／上位6項目>

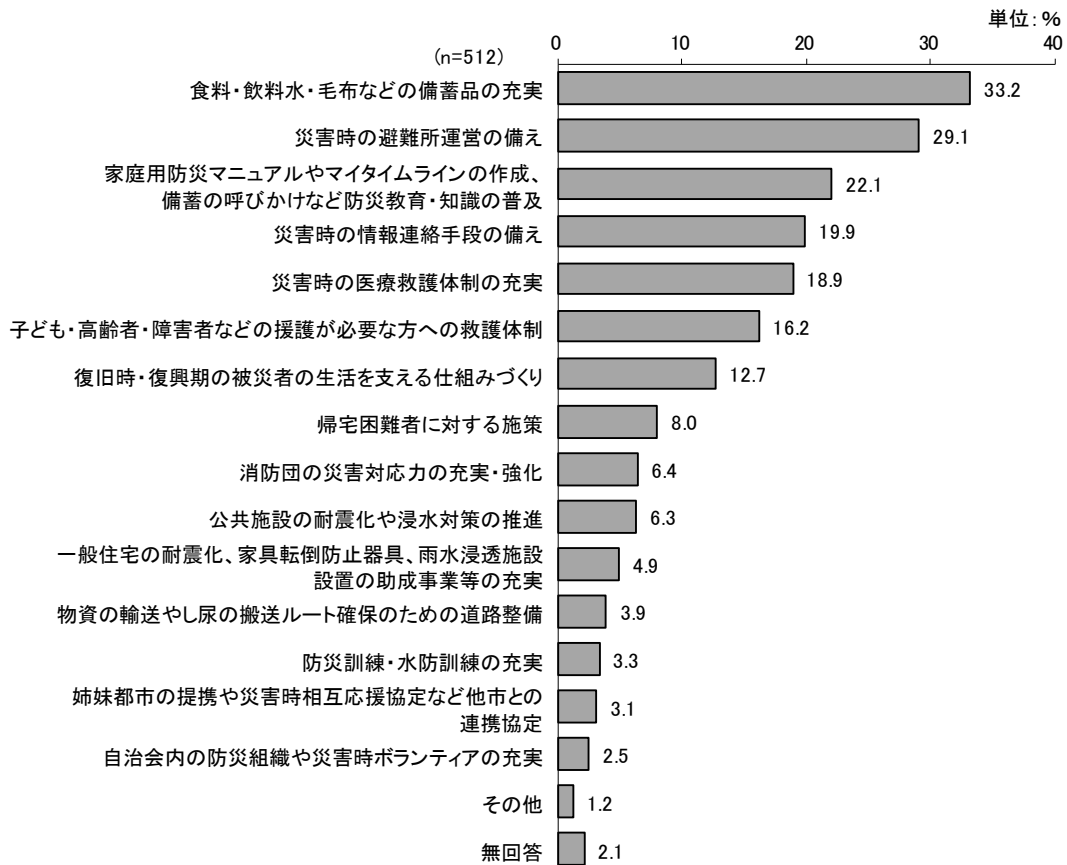


## 14 防災

### (1) 市が重点を置くべき防災対策の内容

問16 東日本大震災をはじめ、近年頻発している台風・豪雨等各種災害の教訓を踏まえ、市の行うべき対策として特に重視すべきことはどのようなことだと思いますか。次の中から2つまでお答えください。

<図14-1 市が重点を置くべき防災対策の内容>



(※) 令和5年「消防団の災害対応力の充実・強化」選択肢を新設。

#### 【全体】

市が重点を置くべき防災対策の内容については、「食料・飲料水・毛布などの備蓄品の充実」が33.2%で最も高く、次いで「災害時の避難所運営の備え」(29.1%)、「家庭用防災マニュアルやマイタイムラインの作成、備蓄の呼びかけなど防災教育・知識の普及」(22.1%)などの順となっている。




【性別・年齢別】

性別では、「食料・飲料水・毛布などの備蓄品の充実」は男性（35.4%）が女性（30.5%）より4.9ポイント高くなっている。

年齢別では、「食料・飲料水・毛布などの備蓄品の充実」は40歳～49歳で45.3%と高くなっている。「子ども・高齢者・障害者などの援護が必要な方への救護体制」は70歳以上で26.9%と高くなっている。

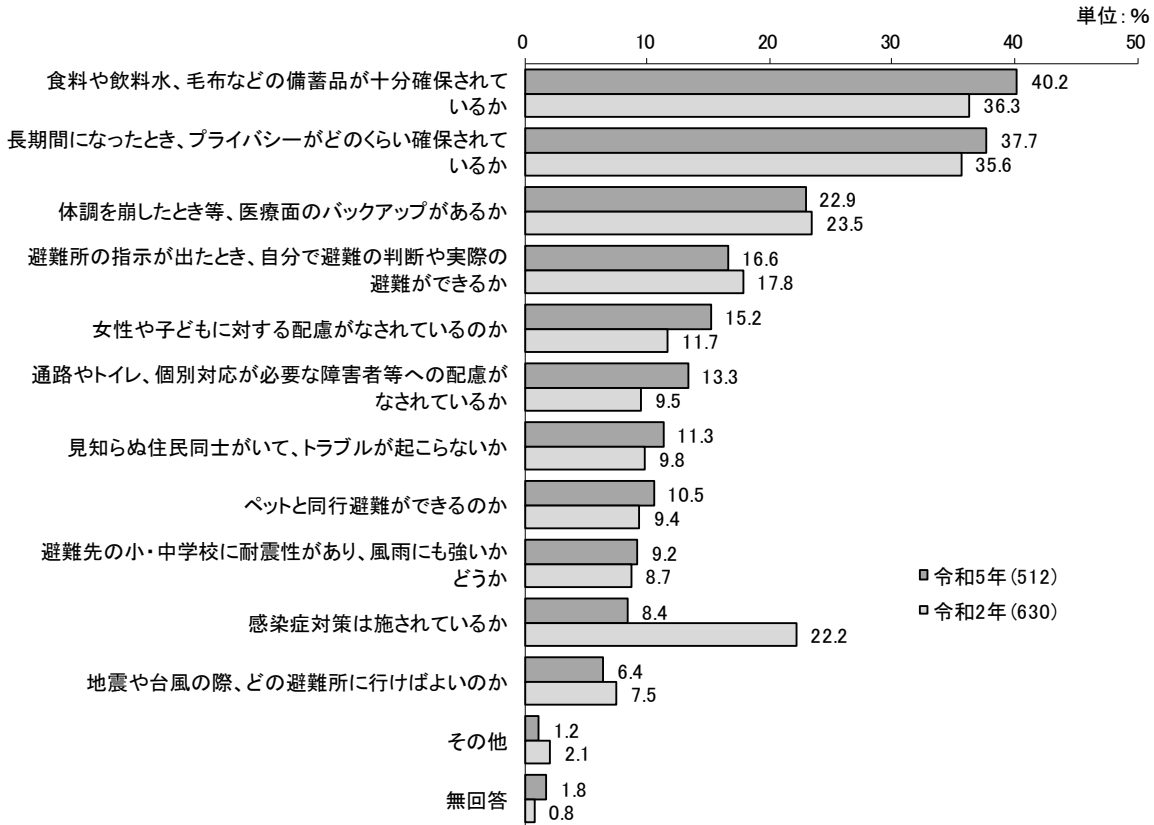
＜図14-2 市が重点を置くべき防災対策の内容－性別・年齢別／上位6項目＞



## (2) 避難所に避難する場合に気になること

問17 あなたがもし避難所に避難することになったとき、気になることを次の中から2つまでお答えください。

<図14-3 避難所に避難する場合に気になること—経年比較>



### 【全体・経年比較】

避難所に避難する場合に気になることについては、「食料や飲料水、毛布などの備蓄品が十分確保されているか」が40.2%で最も高く、次いで「長期間になったとき、プライベートがどのくらい確保されているか」(37.7%)、「体調を崩したとき等、医療面のバックアップがあるか」(22.9%)、「避難所の指示が出たとき、自分で避難の判断や実際の避難ができるか」(16.6%)などの順となっている。

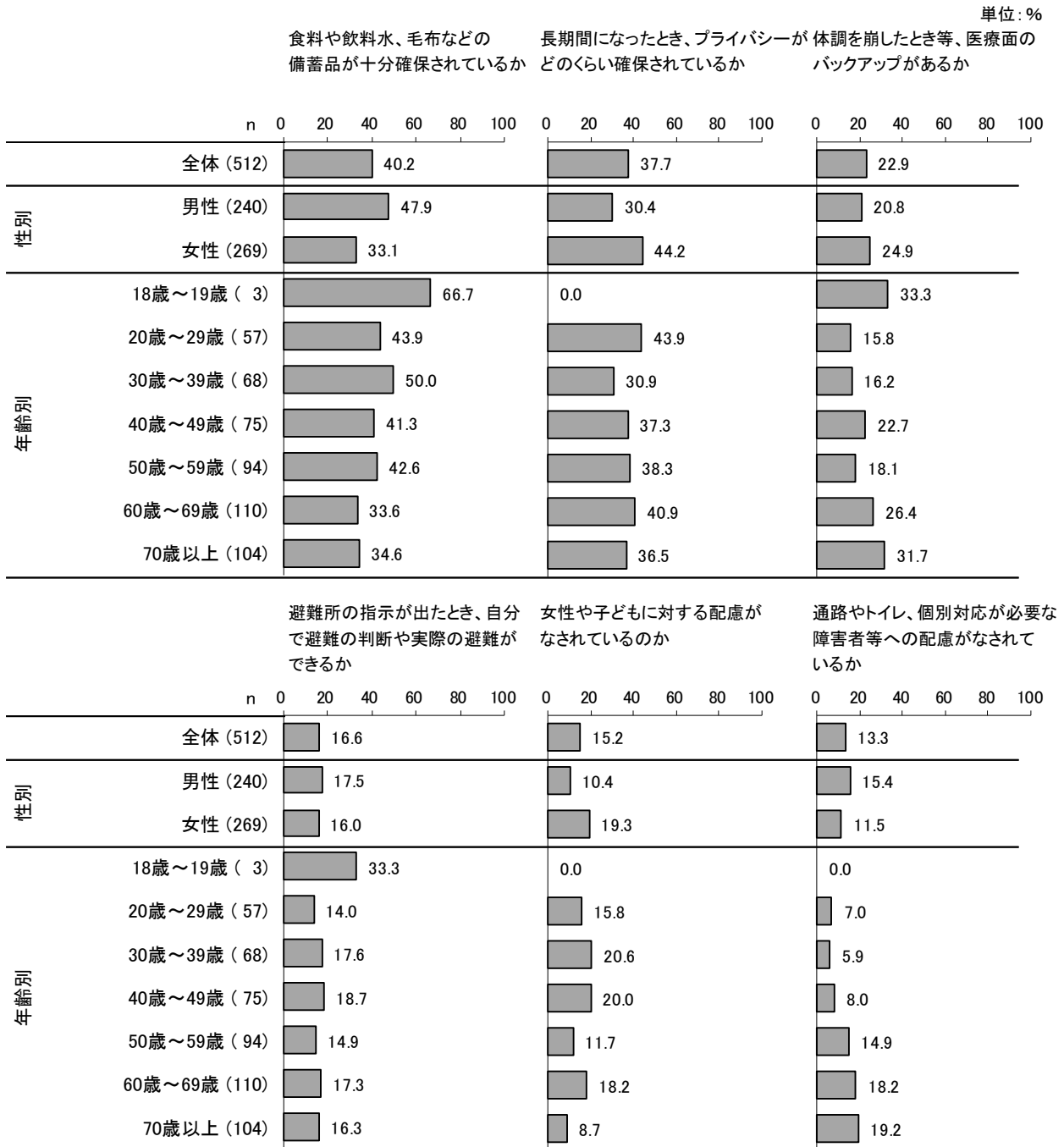
経年比較では、前回調査(令和2年)と比べて、「感染症対策は施されているか」は13.8ポイント減少している。

【性別・年齢別】

性別では、「食料や飲料水、毛布などの備蓄品が十分確保されているか」は男性（47.9%）が女性（33.1%）より14.8ポイント高くなっている。「女性や子どもに対する配慮がなされているのか」は女性（19.3%）が男性（10.4%）より8.9ポイント高くなっている。

年齢別では、「長期間になったとき、プライバシーがどのくらい確保されているか」は20歳～29歳で43.9%と高い。

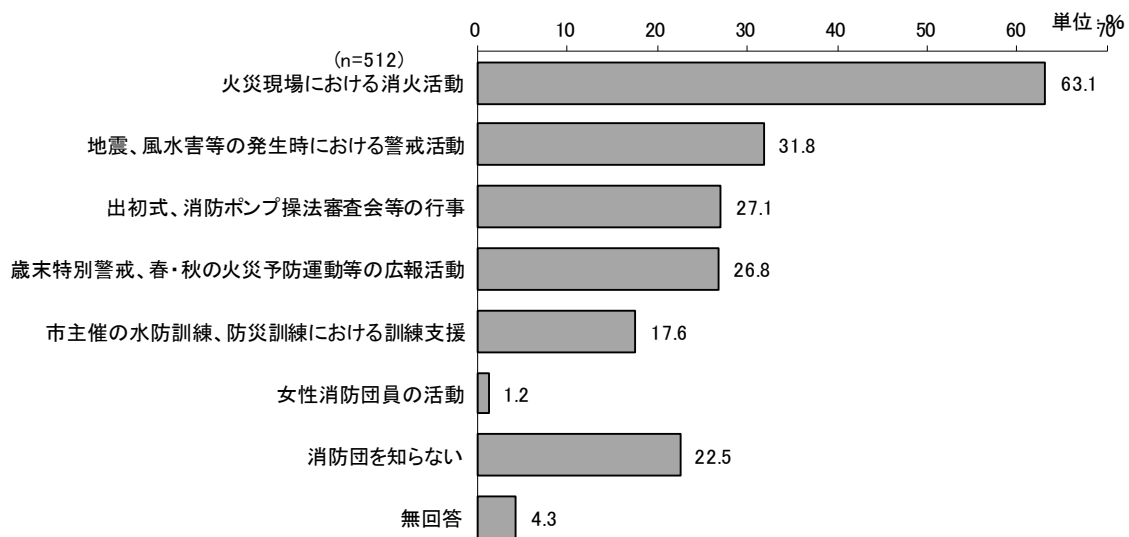
＜図14-4 避難所に避難する場合に気になることー性別・年齢別／上位6項目＞



### (3) 消防団の取り組み

問18 地域で活動している消防団の取り組みのうち、あなたが知っているものを次の中から3つまでお答えください。

<図14-5 消防団の取り組みで知っているもの>



#### 【全体】

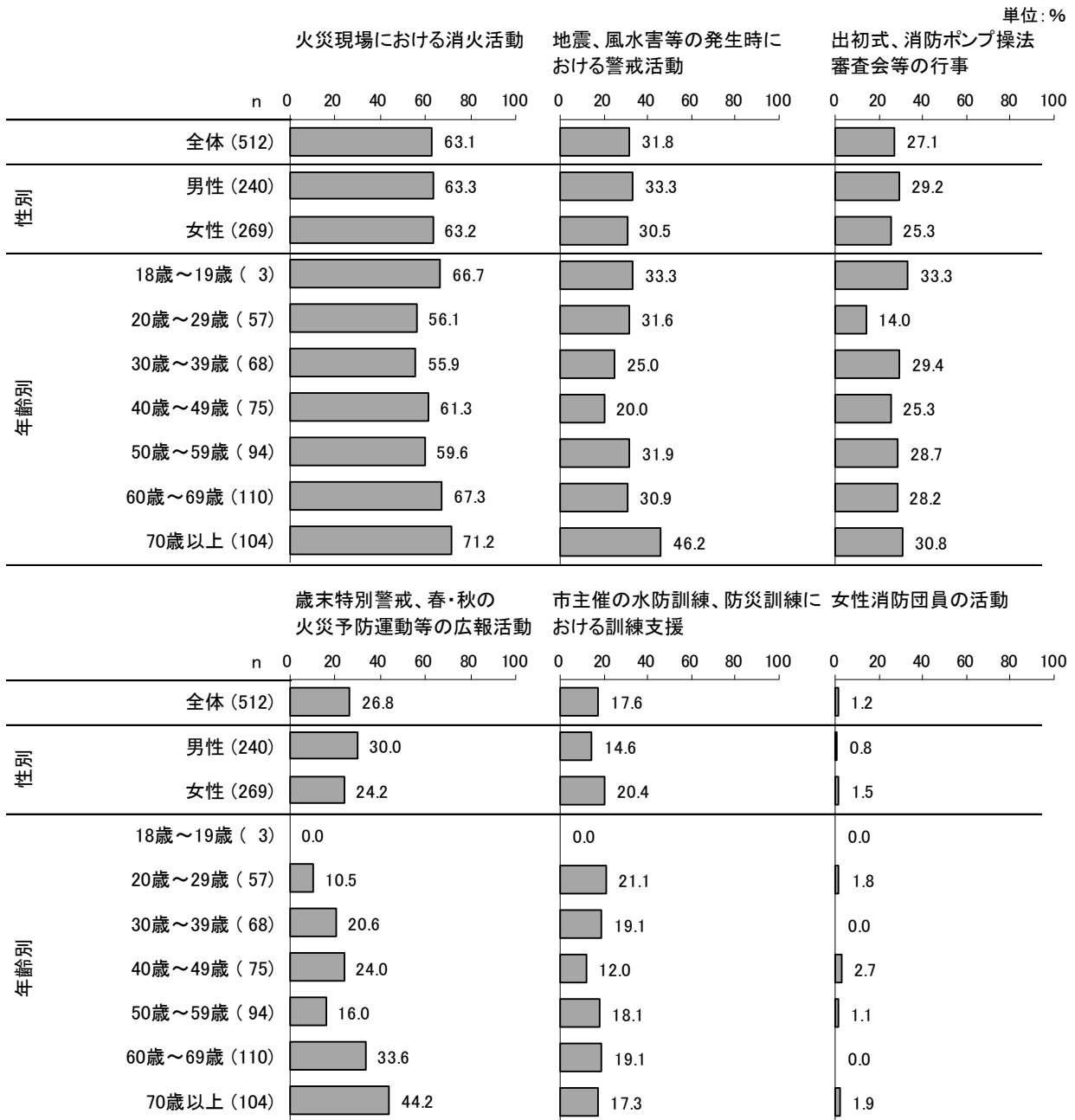
消防団の取り組みで知っているものについては、「火災現場における消火活動」が63.1%で最も高く、次いで「地震、風水害等の発生時における警戒活動」(31.8%)、「出初式、消防ポンプ操法審査会等の行事」(27.1%)、「歳末特別警戒、春・秋の火災予防運動等の広報活動」(26.8%)などの順となっている。

【性別・年齢別】

性別では、「歳末特別警戒、春・秋の火災予防運動等の広報活動」は男性(30.0%)が女性(24.2%)より5.8ポイント高くなっている。「市主催の水防訓練、防災訓練における訓練支援」は女性(20.4%)が男性(14.6%)5.8ポイント高くなっている。

年齢別では、「火災現場における消火活動」は70歳以上で71.2%と高い。

<図14-6 消防団の取り組みで知っているもの—性別・年齢別/上位6項目>

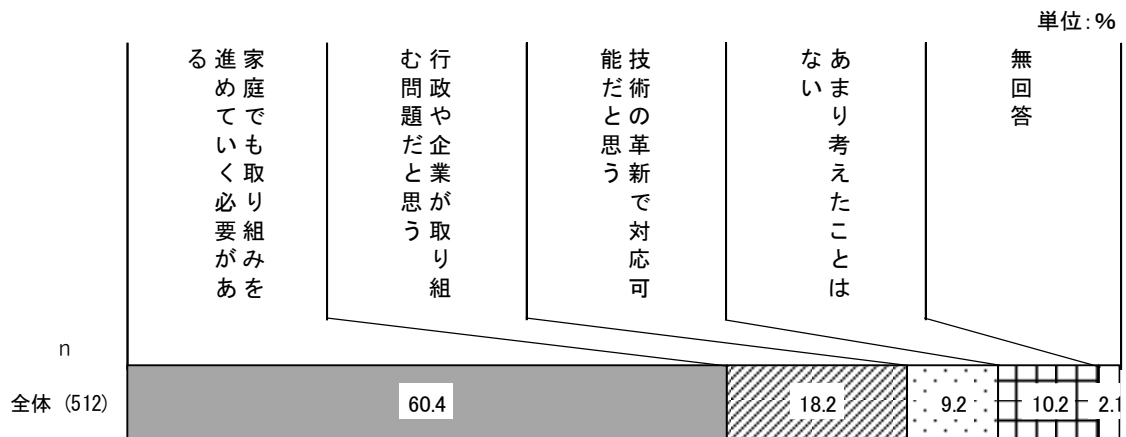


## 15 環境

### (1) 地球温暖化対策に関する考え

問19 あなたの、地球温暖化対策に関する考えについて、近いものはどれですか。次の中から1つ選んでください。

<図15-1 地球温暖化対策に関する考え>



#### 【全体】

地球温暖化対策に関する考えについて近いものは、「家庭でも取り組みを進めていく必要がある」が60.4%で最も高く、次いで「行政や企業が取り組む問題だと思う」(18.2%)、「あまり考えたことはない」(10.2%)、「技術の革新で対応可能だと思う」(9.2%)の順となっている。

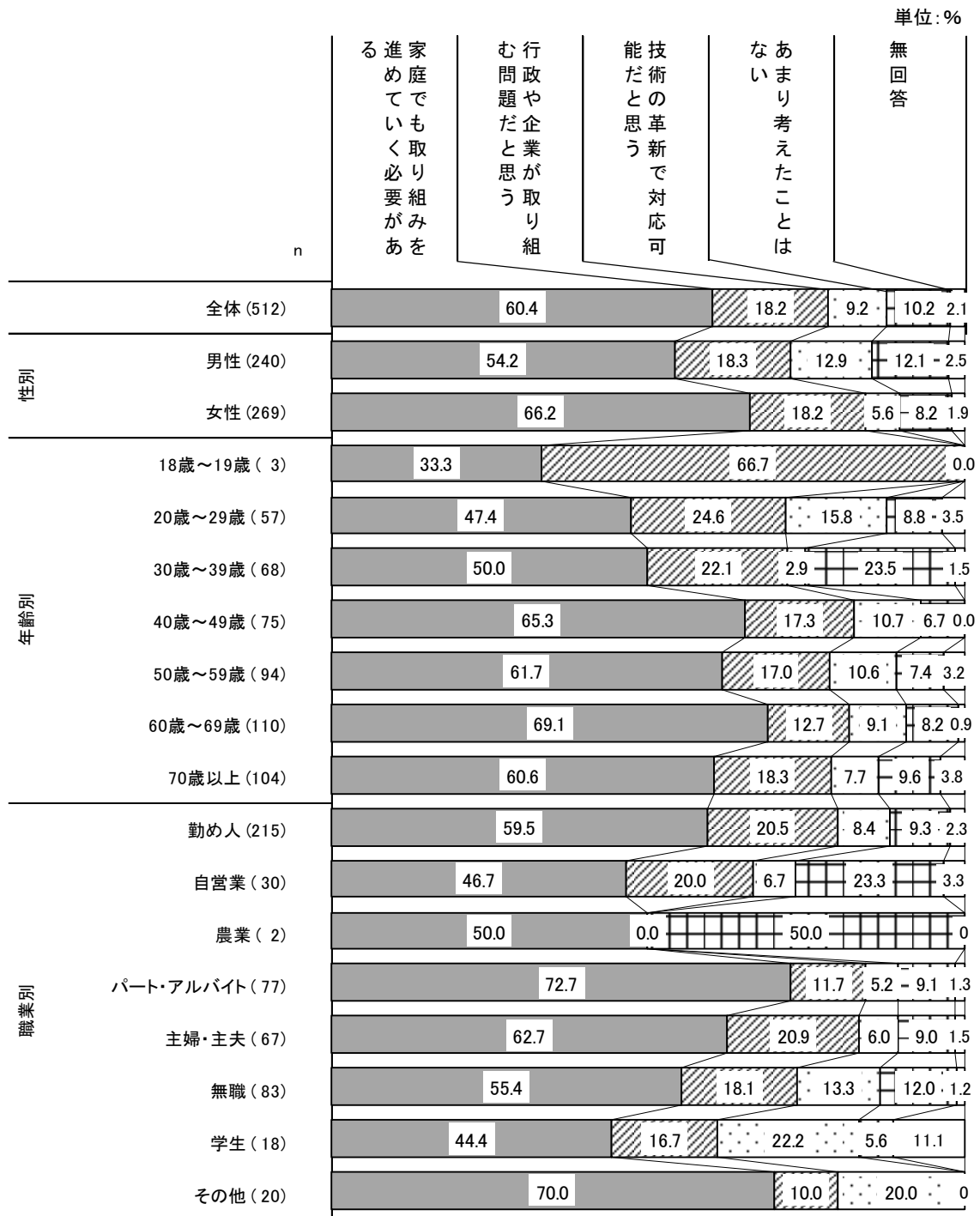
#### 【性別・年齢別】

性別では、「家庭でも取り組みを進めていく必要がある」は女性(66.2%)が男性(54.2%)より12.0ポイント高くなっている。「技術の革新で対応可能だと思う」は男性(12.9%)が女性(5.6%)より7.3ポイント高くなっている。

年齢別では、「家庭でも取り組みを進めていく必要がある」は60歳～69歳で69.1%と高い。

職業別では、「家庭でも取り組みを進めていく必要がある」はパート・アルバイトで72.7%と高い。

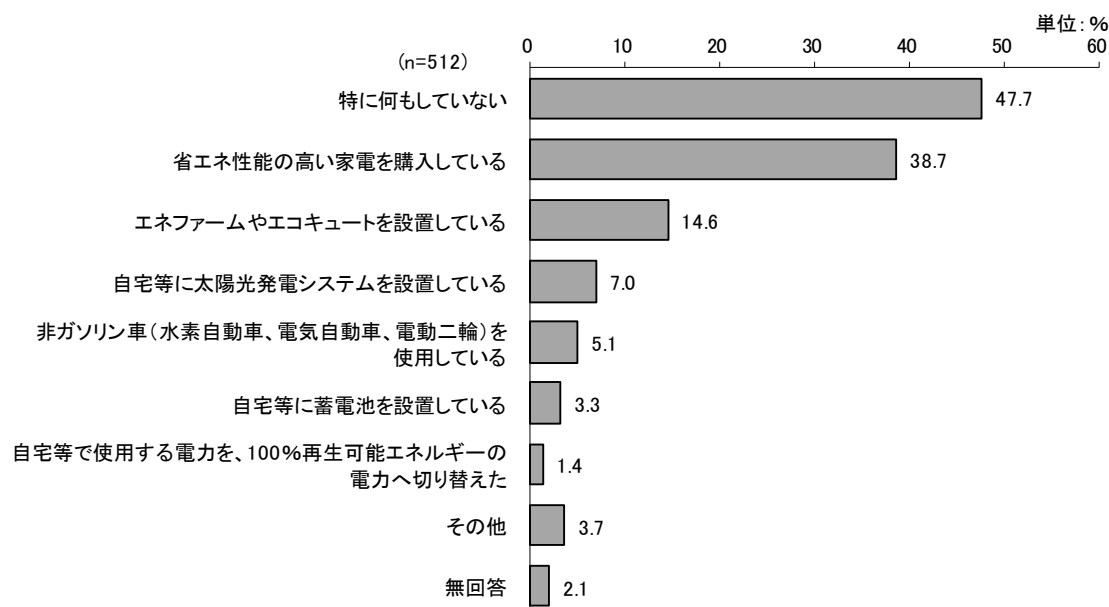
<図15-2 地球温暖化対策に関する考え—性別・年齢別・職業別>



## (2) 脱炭素や温室効果対策

問20 清瀬市は2050年に市内から排出される二酸化炭素などの温室効果ガスを実質ゼロにすることを旨す、「ゼロカーボンシティ宣言」を行いました。あなたが脱炭素や温室効果対策として特に取り組んでいることを、次の中から3つまでお答えください。

<図15-3 脱炭素や温室効果対策>



### 【全体】

脱炭素や温室効果対策として特に取り組んでいることについては、「特に何もしていない」が47.7%で最も高く、次いで「省エネ性能の高い家電を購入している」(38.7%)、「エネファームやエコキュートを設置している」(14.6%)、「自宅等に太陽光発電システムを設置している」(7.0%)などの順となっている。

### 【性別・年齢・職業別】

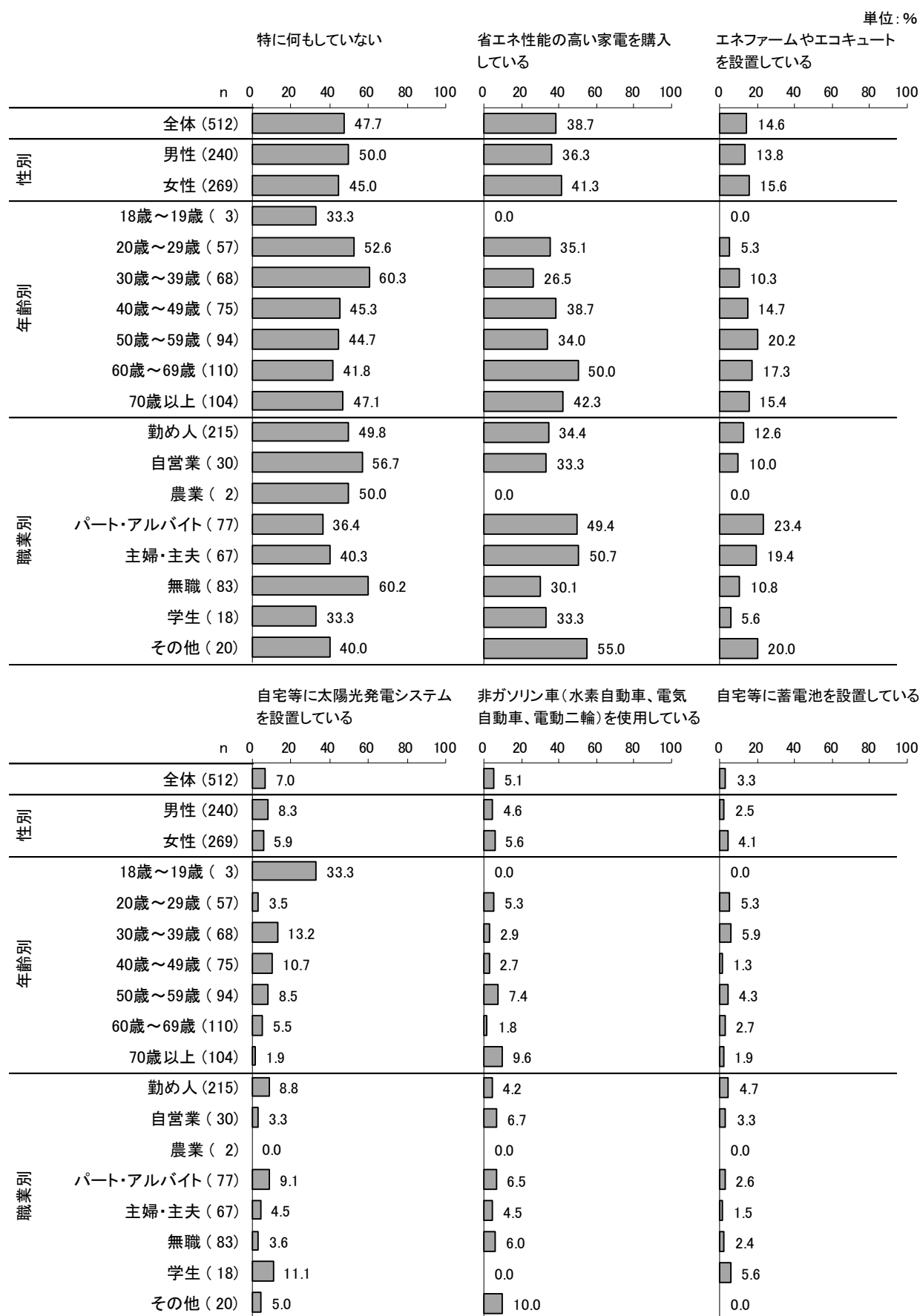
性別では、「特に何もしていない」は男性(50.0%)が女性(45.0%)より5.0ポイント高くなっている。

年齢別では、「特に何もしていない」は30歳～39歳で60.3%と高い。

職業別では、「特に何もしていない」は無職で60.2%と高い。



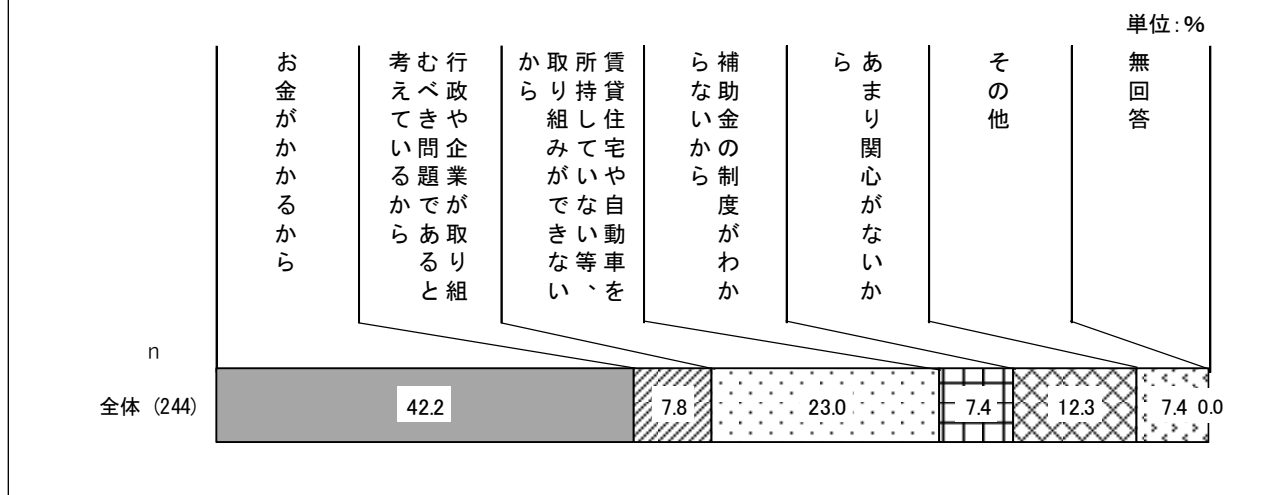
<図15-4 脱炭素や温室効果対策—性別・年齢別・職業別>



## (2-1) 対策をしていない理由

問20SQ1 問20で「特に何もしていない」とお答えの方にかがいます。その理由を次の中から1つお答えください。

<図15-5 対策をしていない理由>



### 【全体】

脱炭素や温室効果対策を特に何もしていない理由については、「お金がかかるから」が42.2%で最も高く、次いで「賃貸住宅や自動車を所持していない等、取り組みができないから」(23.0%)、「あまり関心がないから」(12.3%)、「行政や企業が取り組むべき問題であると考えているから」(7.8%)などの順となっている。

### 【性別・年齢・職業別】

性別では、「お金がかかるから」は男性(45.8%)が女性(38.0%)より7.8ポイント高くなっている。「賃貸住宅や自動車を所持していない等、取り組みができないから」は女性(28.1%)が男性(18.3%)より9.8ポイント高くなっている。

年齢別では、「お金がかかるから」は40歳～49歳で55.9%と高い。

職業別では、「お金がかかるから」はその他で50.0%と高い。

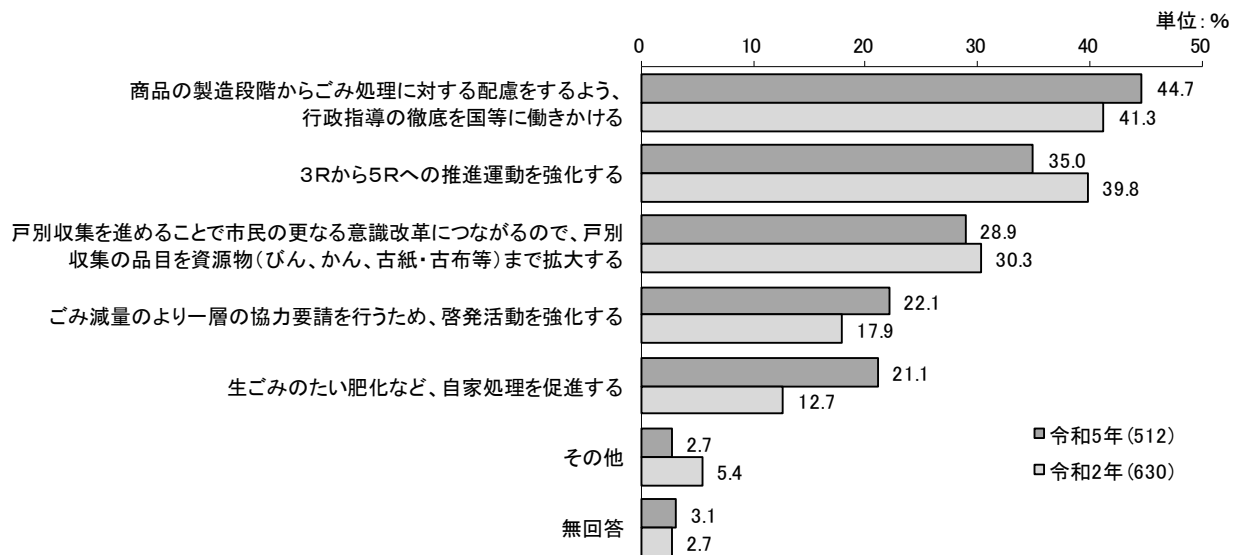


## 16 ごみの減量

### (1) 市が重点を置くべきごみの減量対策の内容

問21 ごみの減量対策として、市が特に重点をおいて進めるべきだと思うものを、次の中から2つまでお答えください。

<図16-1 市が重点を置くべきごみの減量対策の内容—経年比較>



(※) 設問の「戸別収集を進めることで市民の更なる意識改革につながるので、戸別収集の品目を資源物(びん、かん、古紙・古布等)まで拡大する」は令和2年調査では「戸別にごみを出すことにより、市民の意識改革にもつながるので、戸別収集を実施する」としていた。

#### 【全体・経年比較】

市が重点を置くべきごみの減量対策の内容については、「商品の製造段階からごみ処理に対する配慮をするよう、行政指導の徹底を国等に働きかける」が44.7%で最も高く、次いで「3Rから5Rへの推進運動を強化する」(35.0%)、「戸別収集を進めることで市民の更なる意識改革につながるので、戸別収集の品目を資源物(びん、かん、古紙・古布等)まで拡大する」(28.9%)、などの順となっている。

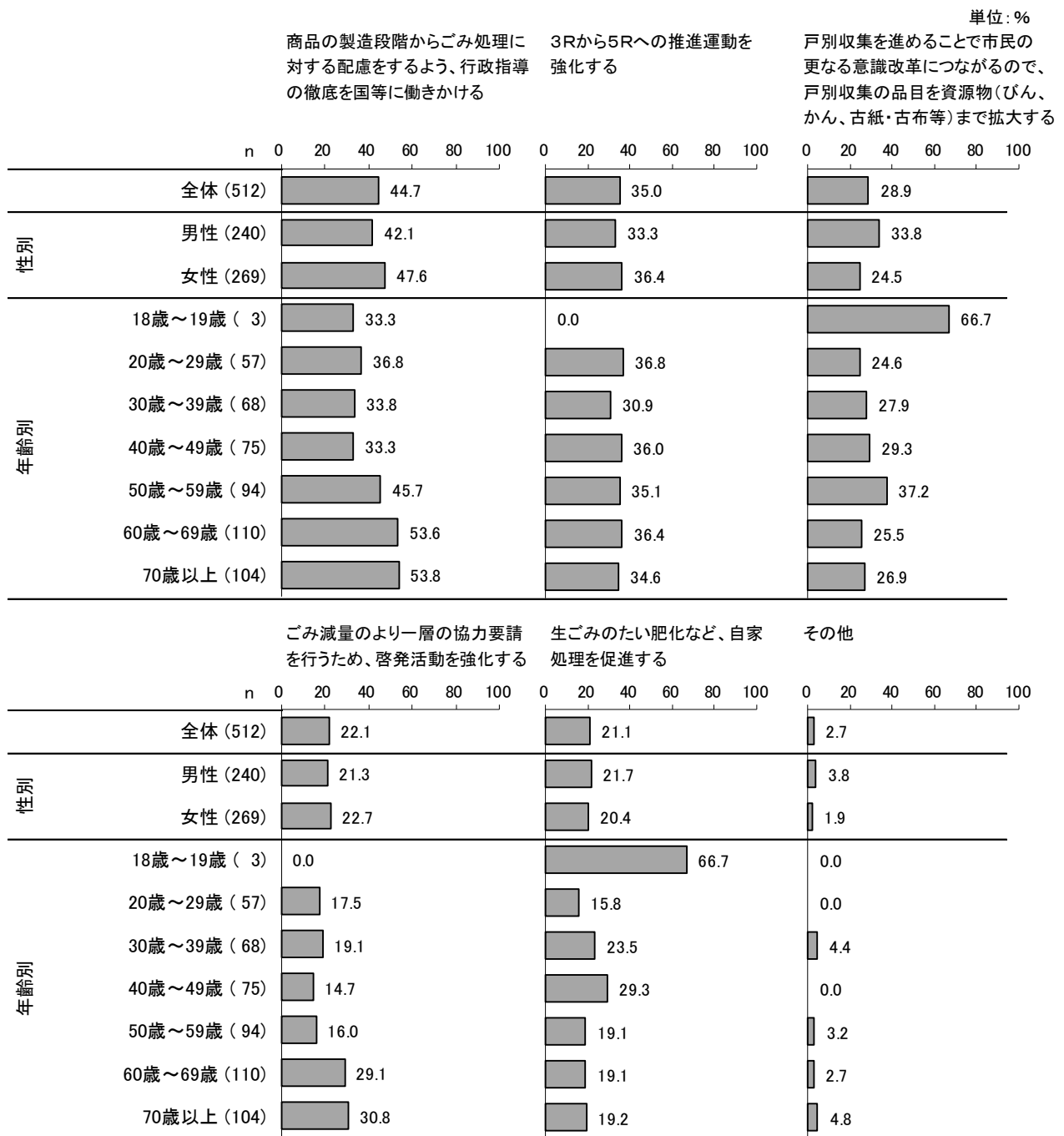
経年比較では、前回調査(令和2年)と比べて、「生ごみのたい肥化など、自家処理を促進する」は8.4ポイント増加している。

【性別・年齢別】

性別では、「商品の製造段階からごみ処理に対する配慮をするよう、行政指導の徹底を国等に働きかける」は女性（47.6%）が男性（42.1%）より5.5ポイント高くなっている。「戸別収集を進めることで市民の更なる意識改革につながるので、戸別収集の品目を資源物（びん、かん、古紙・古布等）まで拡大する」は男性（33.8%）が女性（24.5%）より9.3ポイント高くなっている。

年齢別は、「商品の製造段階からごみ処理に対する配慮をするよう、行政指導の徹底を国等に働きかける」は70歳以上で53.8%、60歳～69歳で53.6%と高くなっている。

＜図16-2 市が重点を置くべきごみの減量対策の内容－性別・年齢別／上位6項目＞

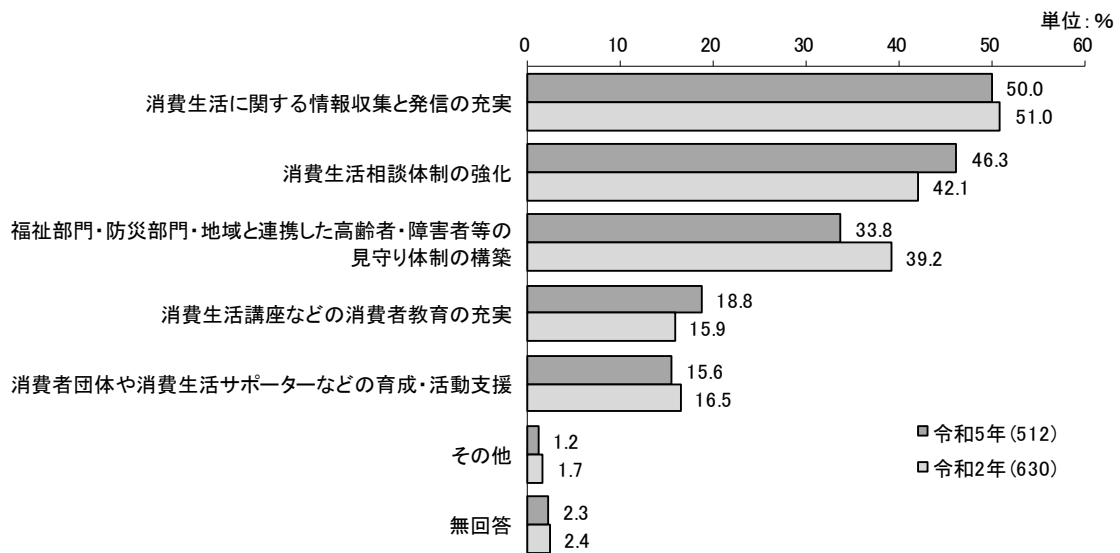


## 17 消費生活

### (1) 市が重点を置くべき消費者被害対策の内容

問22 あなたは、消費者被害を未然に防止するため、市が特に重点をおいて取り組むべきと思われるものを、次の中から2つまでお答えください。

<図17-1 市が重点を置くべき消費者被害対策の内容>



#### 【全体】

市が重点を置くべき消費者被害対策の内容については、「消費生活に関する情報収集と発信の充実」が50.0%で最も高く、次いで「消費生活相談体制の強化」(46.3%)、「福祉部門・防災部門・地域と連携した高齢者・障害者等の見守り体制の構築」(33.8%)などの順となっている。


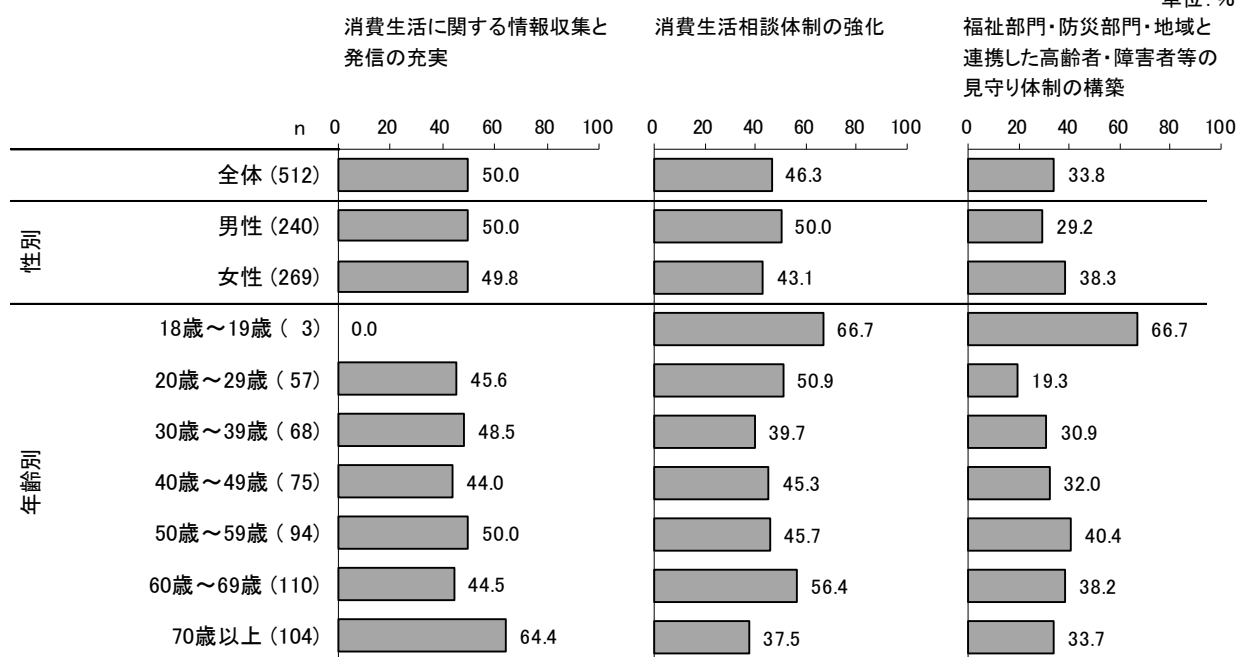
#### 【性別・年齢別】

性別では、「福祉部門・防災部門・地域と連携した高齢者・障害者等の見守り体制の構築」は女性(38.3%)が男性(29.2%)より9.1ポイント高くなっている。

年齢別では、「消費生活に関する情報収集と発信の充実」は70歳以上で64.4%と高い。

<図17-2 市が重点を置くべき消費者被害対策の内容－性別・年齢別／上位6項目>

単位：%

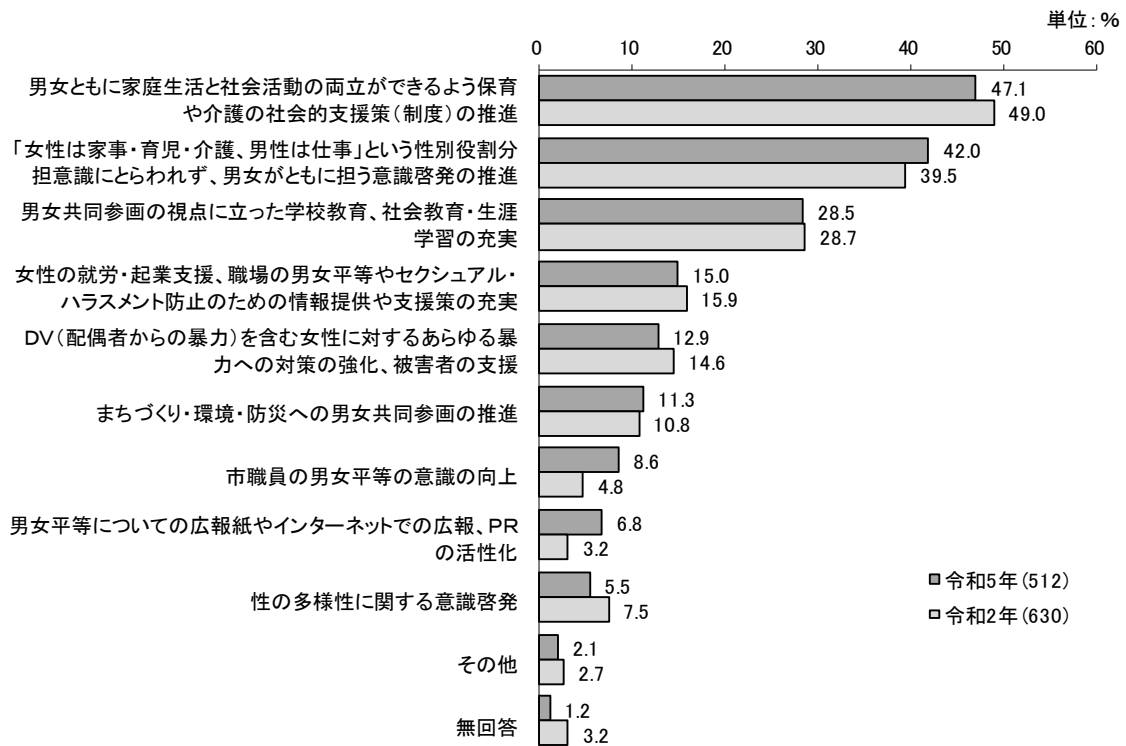


## 18 男女平等社会

### (1) 男女平等社会の実現にあたって市に望むこと

問23 「男女平等社会」の実現を目指すために、あなたは市にどのようなことを望みますか。  
次の中から2つまでお答えください。

<図18-1 男女平等社会の実現にあたって市に望むこと—経年比較>



(※) 設問の「男女平等についての広報紙やインターネットでの広報、PRの活性化」は令和2年調査では「男女平等についての広報紙やパンフレットでの広報、PRの活性化」としていた。

#### 【全体・経年比較】

男女平等社会の実現にあたって市に望むことについては、「男女ともに家庭生活と社会活動の両立ができるよう保育や介護の社会的支援策(制度)の推進」が47.1%で最も高く、次いで「女性は家事・育児・介護、男性は仕事」という性別役割分担意識にとらわれず、男女がともに担う意識啓発の推進」(42.0%)、「男女平等参画の視点に立った学校教育、社会教育・生涯学習の充実」(28.5%)などの順となっている。

経年比較では、前回調査(令和2年)と比べて、「女性は家事・育児・介護、男性は仕事」という性別役割分担意識にとらわれず、男女がともに担う意識啓発の推進」は2.5ポイント増加している。

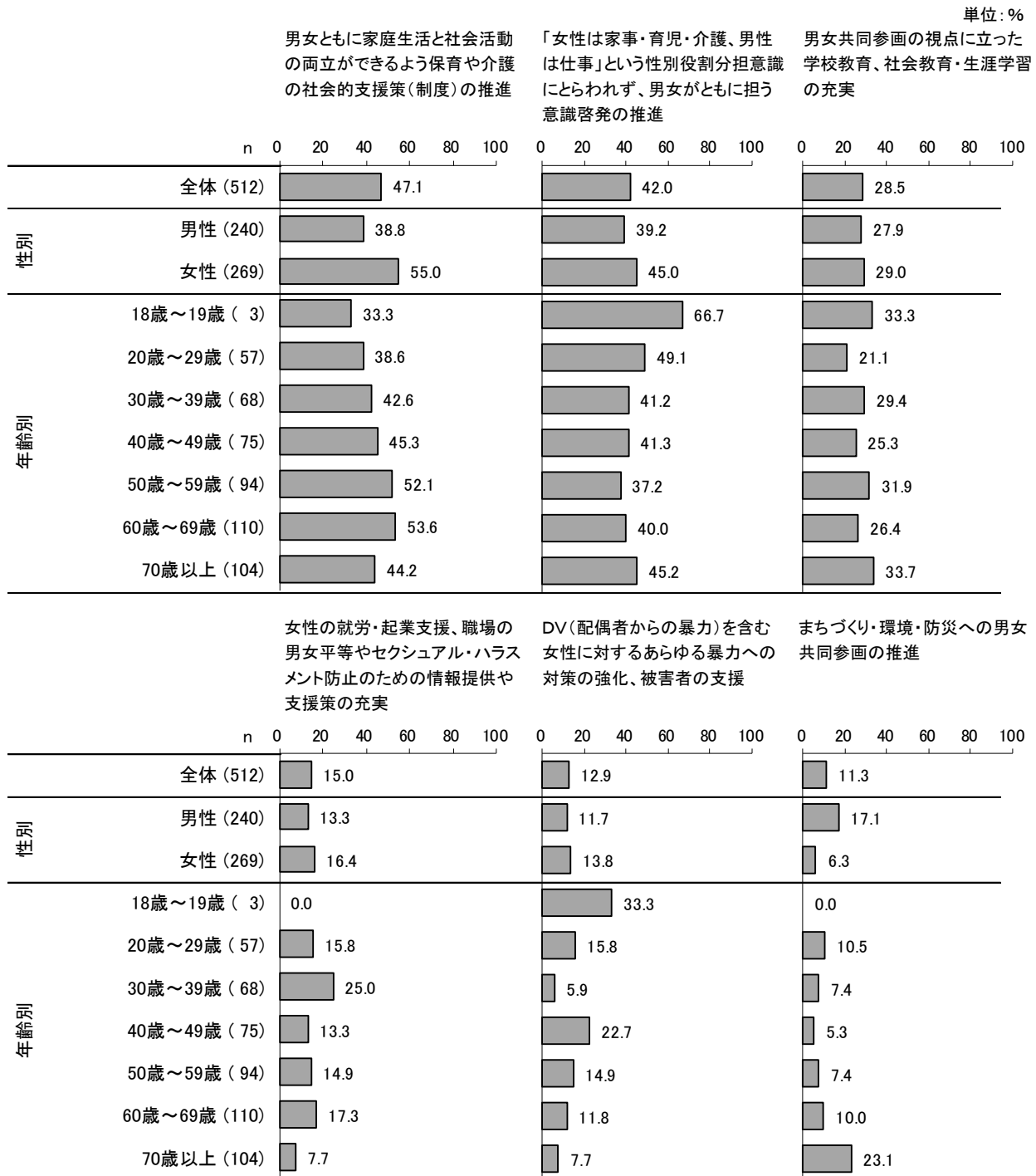


【性別・年齢別】

性別では、「男女ともに家庭生活と社会活動の両立ができるよう保育や介護の社会的支援策（制度）の推進」は女性（55.0%）が男性（38.8%）より16.2ポイント高くなっている。「女性家事・育児・介護、男性は仕事」という性別役割分担意識にとらわれず、男女がともに担う意識啓発の推進」は女性（45.0%）が男性（39.2%）より5.8ポイント高くなっている。

年齢別では、「男女ともに家庭生活と社会活動の両立ができるよう保育や介護の社会的支援策（制度）の推進」は60歳～69歳で53.6%と高くなっている。

＜図18-2 男女平等参画社会の形成にあたって市に望むこと一性別・年齢別／上位6項目＞

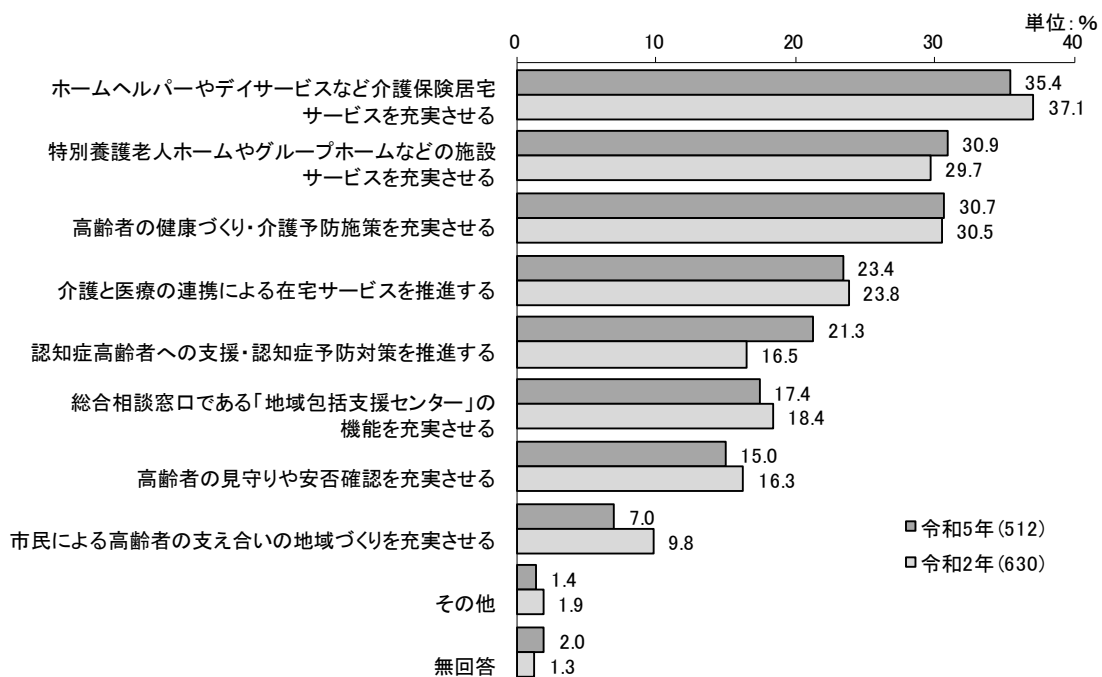


## 19 高齢者福祉

### (1) 力を入れて欲しい高齢者福祉サービスの内容

問24 介護保険をはじめ高齢福祉サービスの充実が求められています。市に力を入れて欲しい施策を、次の中から2つまでお答えください。

＜図19-1 力を入れて欲しい高齢者福祉サービスの内容－経年比較＞



#### 【全体・経年比較】

力を入れて欲しい高齢者福祉サービスの内容については、「ホームヘルパーやデイサービスなど介護保険居宅サービスを充実させる」が35.4%で最も高く、次いで「特別養護老人ホームやグループホームなどの施設サービスを充実させる」(30.9%)、「高齢者の健康づくり・介護予防施策を充実させる」(30.7%)などの順となっている。

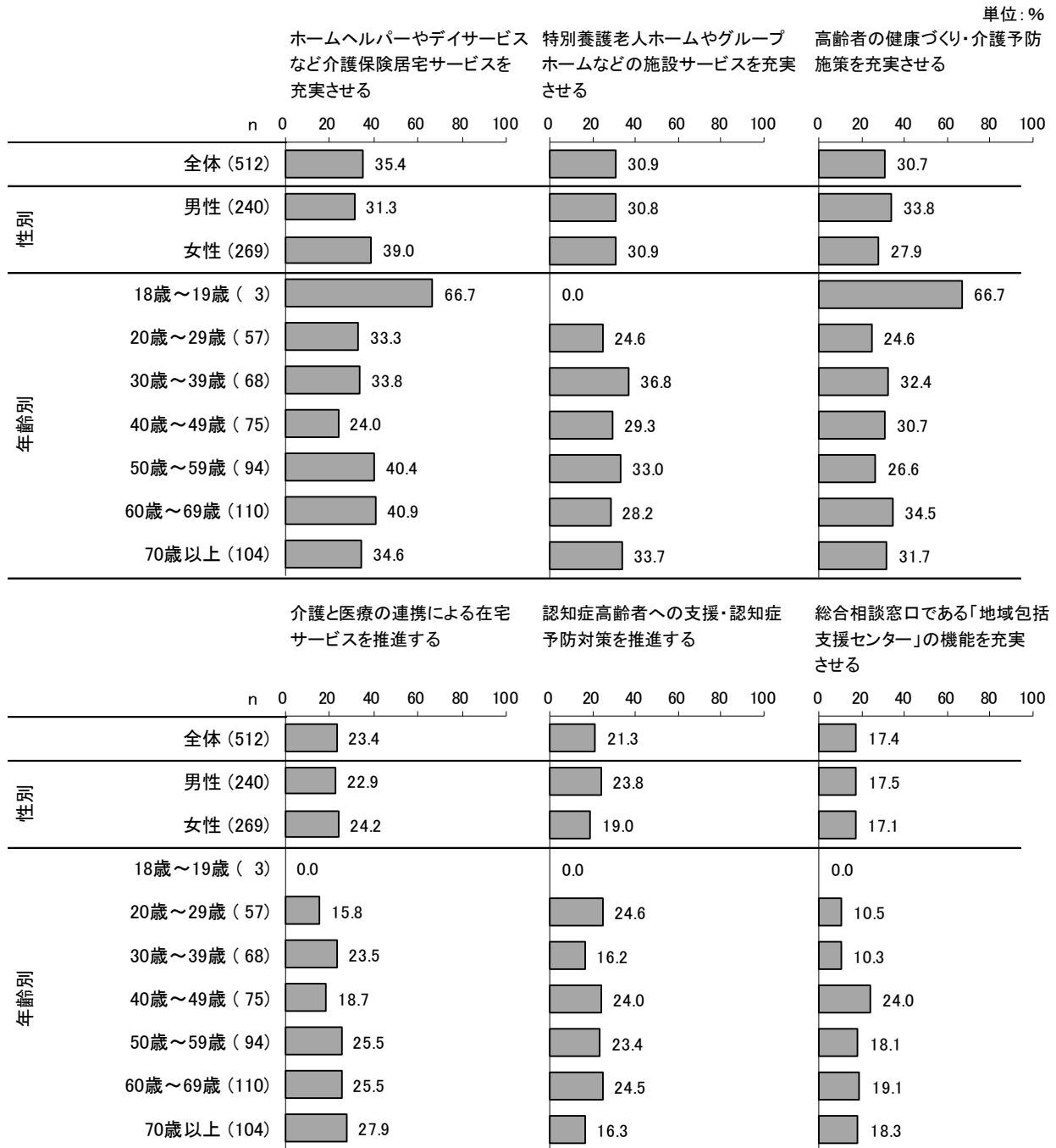
経年比較では、前回調査(令和2年)と比べて、「ホームヘルパーやデイサービスなど介護保険居宅サービスを充実させる」は1.7ポイント減少し、「特別養護老人ホームやグループホームなどの施設サービスを充実させる」は1.2ポイント増加している。

【性別・年齢別】

性別では、「ホームヘルパーやデイサービスなど介護保険居宅サービスを充実させる」は女性（39.0%）が男性（31.3%）より7.7ポイント高くなっている。「高齢者の健康づくり・介護予防施策を充実させる」は男性（33.8%）が女性（27.9%）より5.9ポイント高くなっている。

年齢別では、「ホームヘルパーやデイサービスなど介護保険居宅サービスを充実させる」は60歳～69歳で40.9%、50歳～59歳で40.4%と高くなっている。

＜図19-2 力を入れて欲しい高齢者福祉サービスの内容－性別・年齢別／上位6項目＞

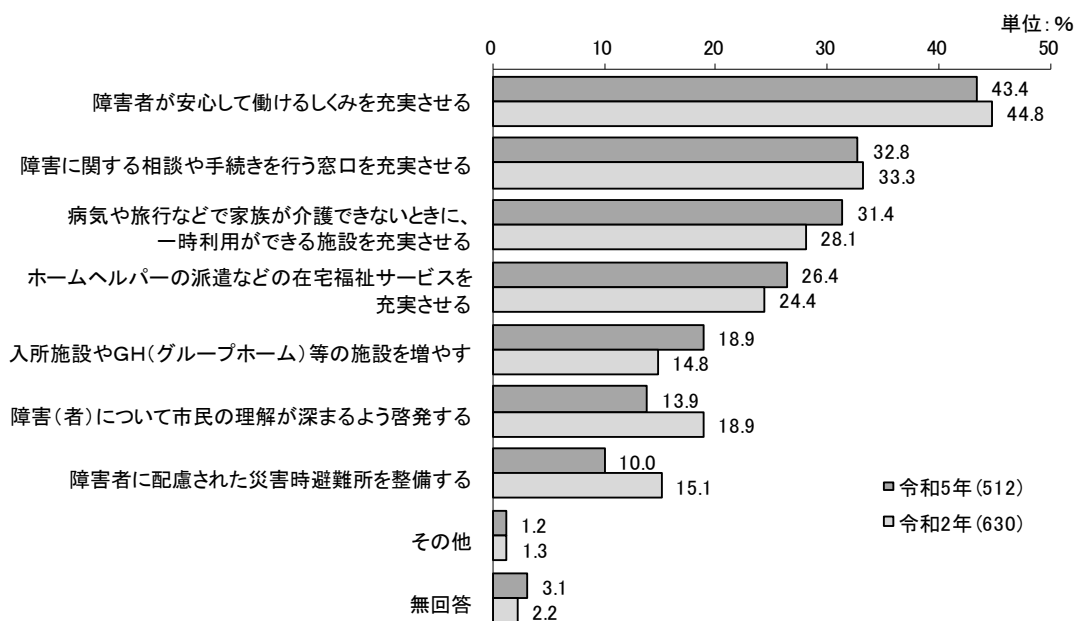


## 20 障害者福祉

### (1) 障害者福祉施策を進める上で力を入れて欲しいこと

問25 障害者福祉施策を進めていく上で、市に力を入れて欲しいものは何だとお考えですか。次の中から2つまでお答えください。

<図20-1 障害者福祉施策を進める上で力を入れて欲しいこと—経年比較>



#### 【全体・経年比較】

障害者福祉施策を進める上で力を入れて欲しいことについては、「障害者が安心して働けるしきみを充実させる」が43.4%で最も高く、次いで「障害に関する相談や手続きを行う窓口を充実させる」(32.8%)、「病気や旅行などで家族が介護できないときに、一時利用ができる施設を充実させる」(31.4%)などの順となっている。

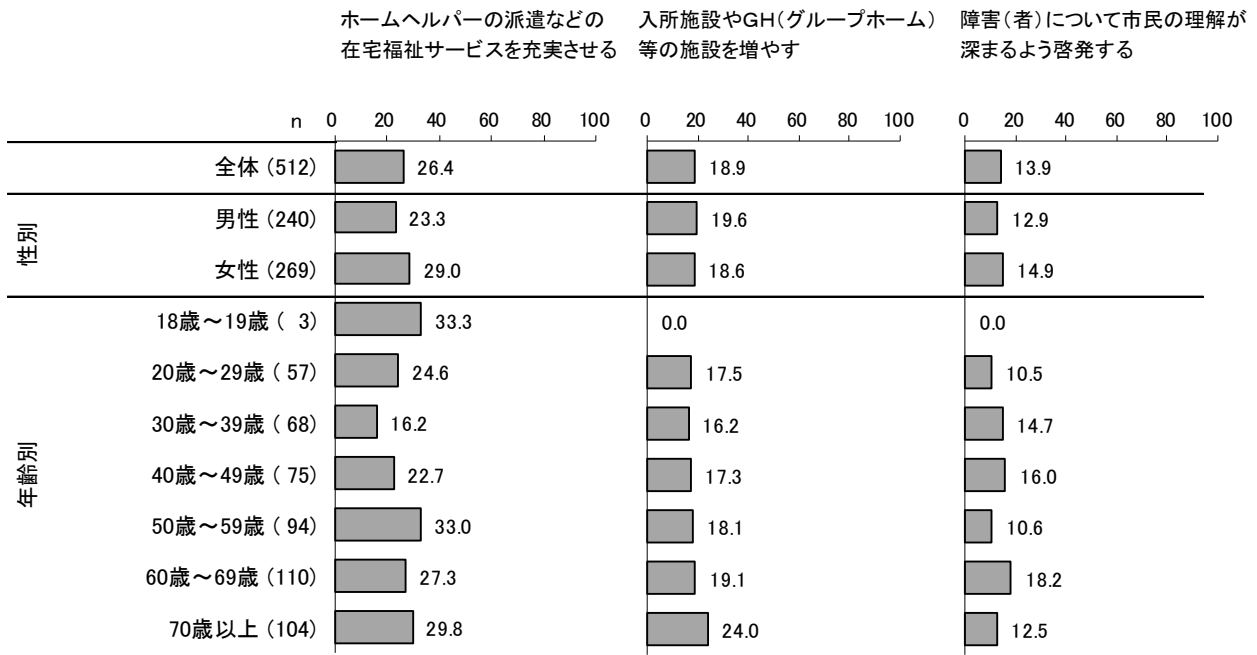
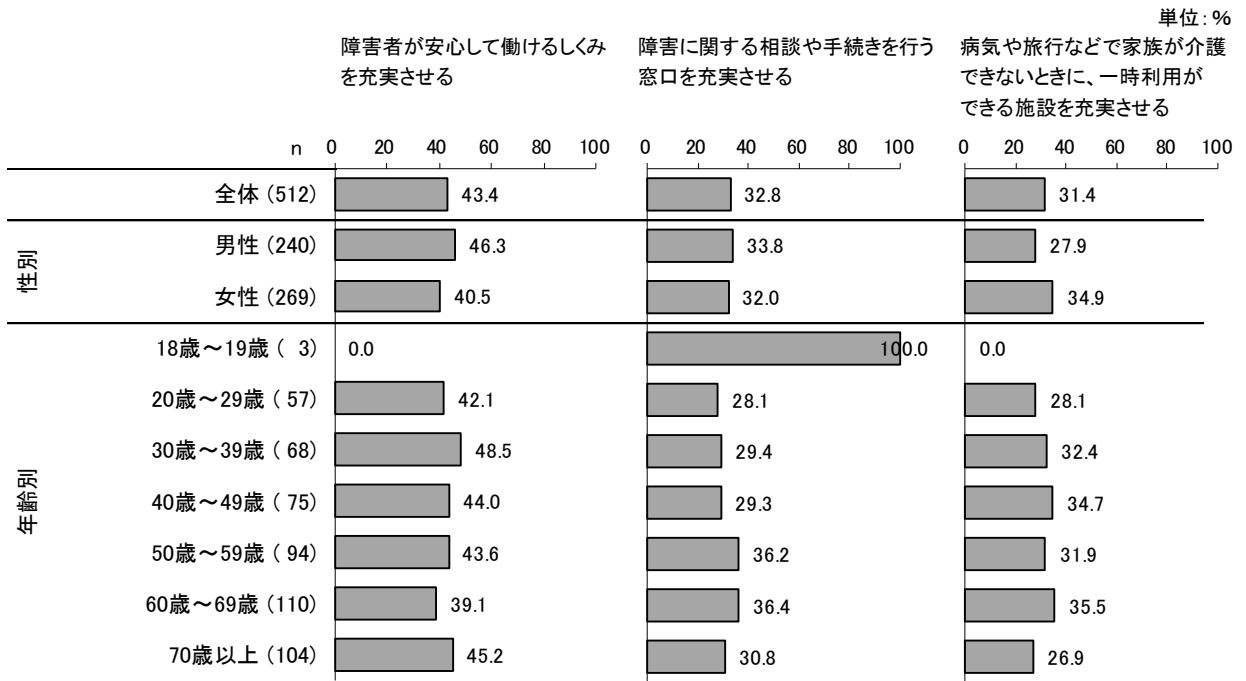
経年比較では、前回調査(令和2年)と比べて、「入所施設やGH(グループホーム)等の施設を増やす」は4.1ポイント増加、「障害(者)について市民の理解が深まるよう啓発する」は5.0ポイント減少している。

#### 【性別・年齢別】

性別では、「病気や旅行などで家族が介護できないときに、一時利用ができる施設を充実させる」は女性(34.9%)が男性(27.9%)より7.0ポイント高くなっている。

年齢別では、「障害者が安心して働けるしきみを充実させる」は30歳～39歳で48.5%と最も高い。

<図20-2 障害者福祉施策を進める上で力を入れて欲しいこと－性別・年齢別／上位6項目>

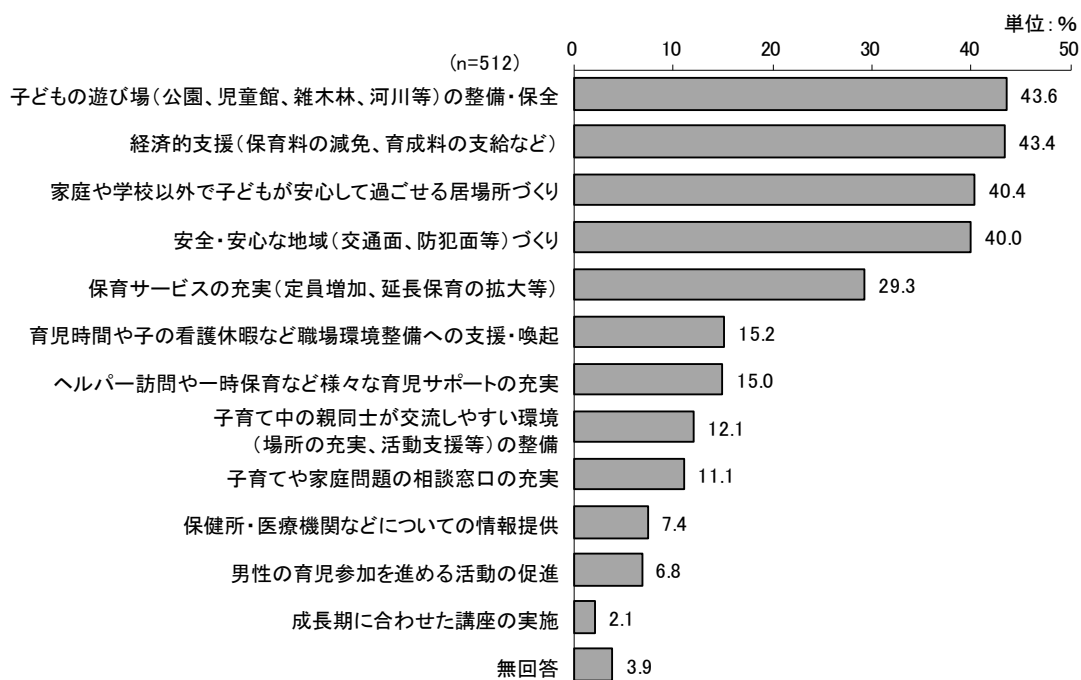


## 21 子育て支援

### (1) 子育てに重要だと思う施策

問26 子育て家庭が安心して子育てできるようにするために、重要だと思う施策は何ですか。次の中から3つまでお答えください。

<図21-1 子育てに重要だと思う施策>



(※) 設問の「子どもの遊び場(公園、児童館、雑木林、河川等)の整備・保全」は令和2年調査では「安全で魅力のある遊び場(公園、児童館等)の整備」としていた。

(※) 設問の「子育て中の親同士が交流しやすい環境(場所の充実、活動支援等)の整備」は令和2年調査では「子育て中の親同士が交流できる場所の充実」としていた。

(※) 設問の「ヘルパー訪問や一時保育など様々な育児サポートの充実」は令和2年調査では「看護師、ヘルパーの訪問など育児サポートの充実」としていた。

(※) 令和5年「家庭や学校以外で子どもが安心して過ごせる居場所づくり」選択肢を新設。

#### 【全体】

子育てに重要だと思う施策については、「子どもの遊び場(公園、児童館、雑木林、河川等)の整備・保全」が43.6%で最も高く、次いで「経済的支援(保育料の減免、育成料の支給など)」(43.4%)、「家庭や学校以外で子どもが安心して過ごせる居場所づくり」(40.4%)などの順となっている。

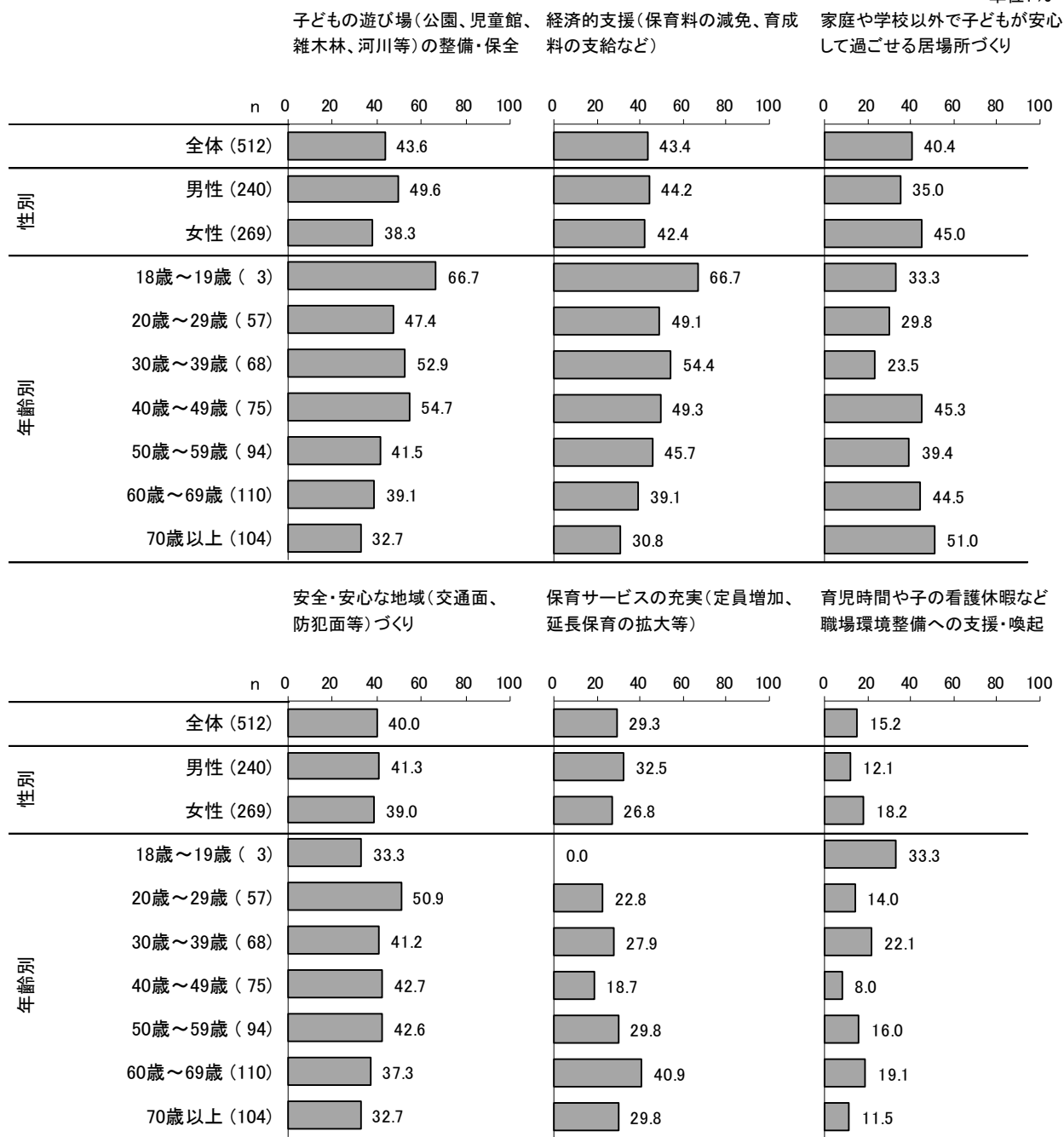
#### 【性別・年齢別】

性別では、「子どもの遊び場(公園、児童館、雑木林、河川等)の整備・保全」は男性(49.6%)が女性(38.3%)より11.3ポイント高くなっている。「家庭や学校以外で子どもが安心して過ごせる居場所づくり」は女性(45.0%)が男性(35.0%)より10.0ポイント高くなっている。

年齢別では、「子どもの遊び場（公園、児童館、雑木林、河川等）の整備・保全」は40歳～49歳が54.7%で高く、「経済的支援（保育料の減免、育成料の支給など）」は30歳～39歳が54.4%で高くなっている。

＜図21-2 子育てに重要だと思う施策－性別・年齢別／上位6項目＞

単位：%

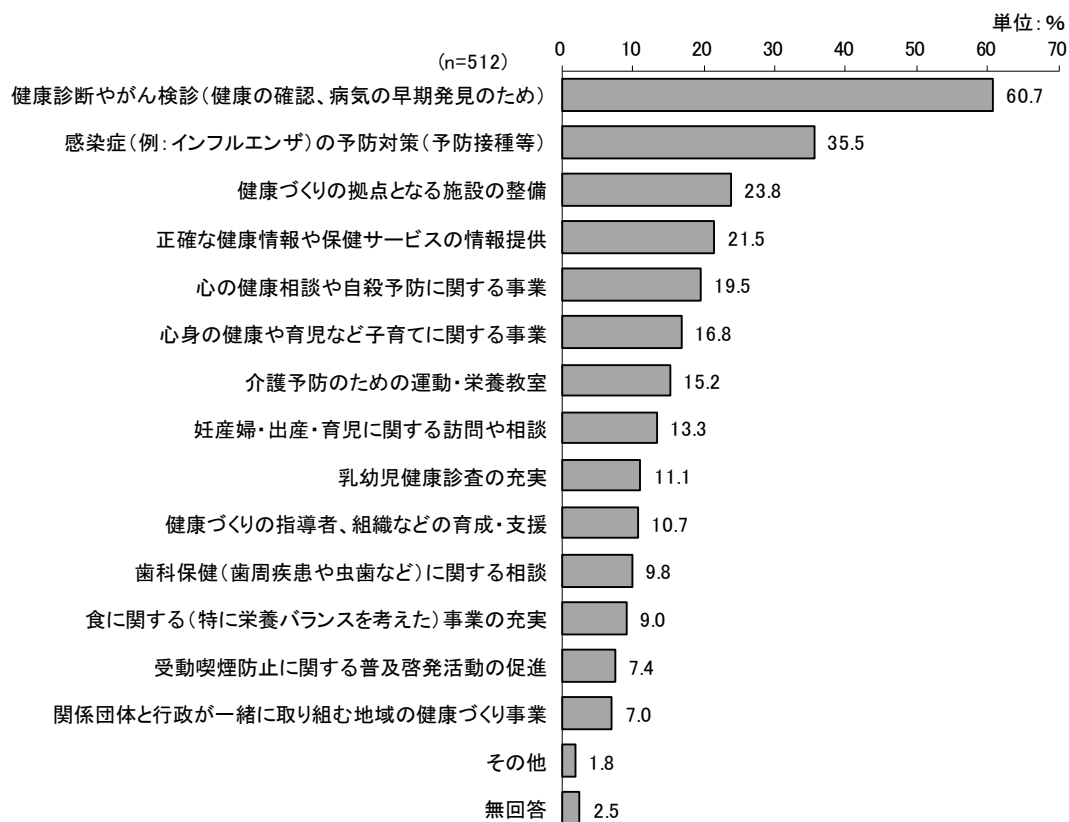


## 22 健康推進

### (1) 健康のために力を入れて欲しい内容

問27 あなたは、市民の健康維持・増進のために、市が力を入れるべきだと思うことは何ですか。次の中から3つまでお答えください。

<図22-1 健康のために力を入れて欲しい内容>



(※) 令和5年「その他」選択肢を新設。

#### 【全体】

健康のために力を入れて欲しい内容については、「健康診断やがん検診(健康の確認、病気の早期発見のため)」が60.7%で最も高く、次いで「感染症(例:インフルエンザ)の予防対策(予防接種等)」(35.5%)、「健康づくりの拠点となる施設の整備」(23.8%)などの順となっている。

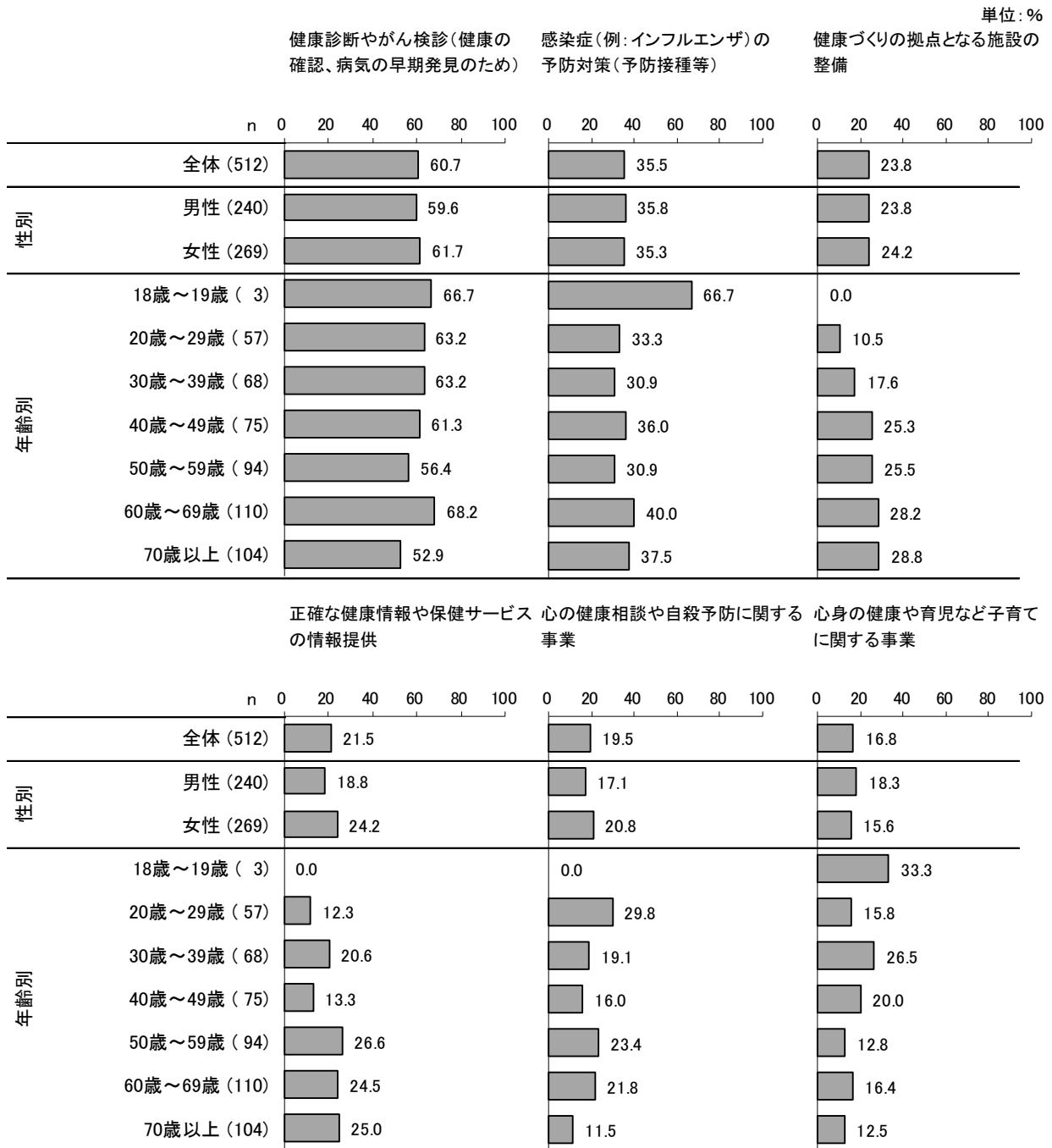


【性別・年齢別】

性別では、「正確な健康情報や保健サービスの情報提供」は女性（24.2%）が男性（18.8%）より5.4ポイント高くなっている。

年齢別では、「健康診断やがん検診（健康の確認、病気の早期発見のため）」は60歳～69歳で68.2%と最も高くなっている。

＜図22-2 健康のために力を入れて欲しい内容－性別・年齢別／上位6項目＞

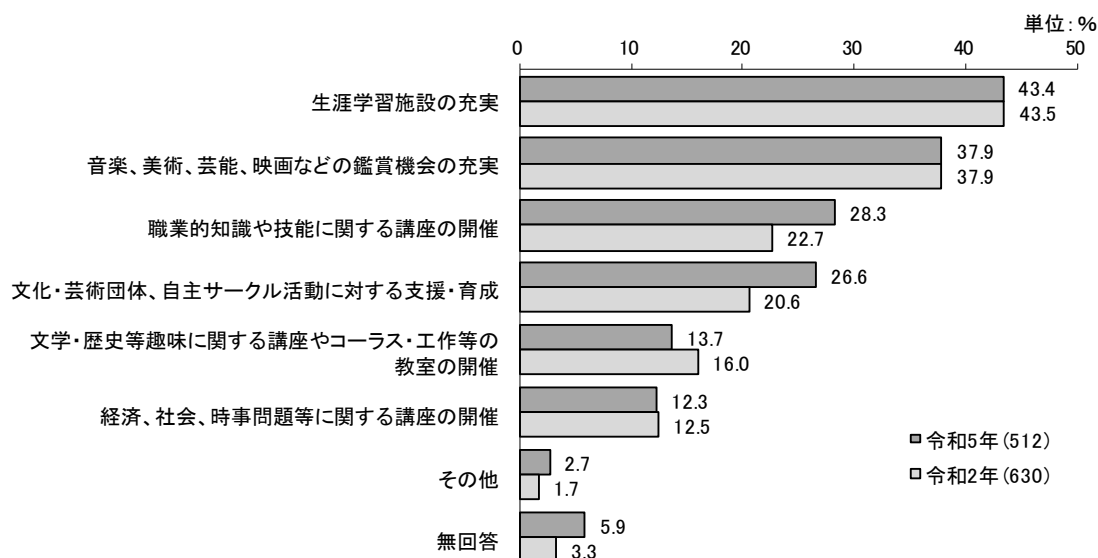


## 23 生涯学習

### (1) 生涯学習活動をする上で市に望む内容

問28 あなたが生涯学習活動を行う上で、充実させた方が良いと思うものは何ですか。次の中から2つまでお答えください。

＜図23-1 生涯学習活動をする上で市に望む内容－経年比較＞



#### 【全体・経年比較】

生涯学習活動をする上で市に望む内容については、「生涯学習施設の充実」が43.4%で最も高く、次いで「音楽、美術、芸能、映画などの鑑賞機会の充実」(37.9%)、「職業的知識や技能に関する講座の開催」(28.3%)などの順となっている。

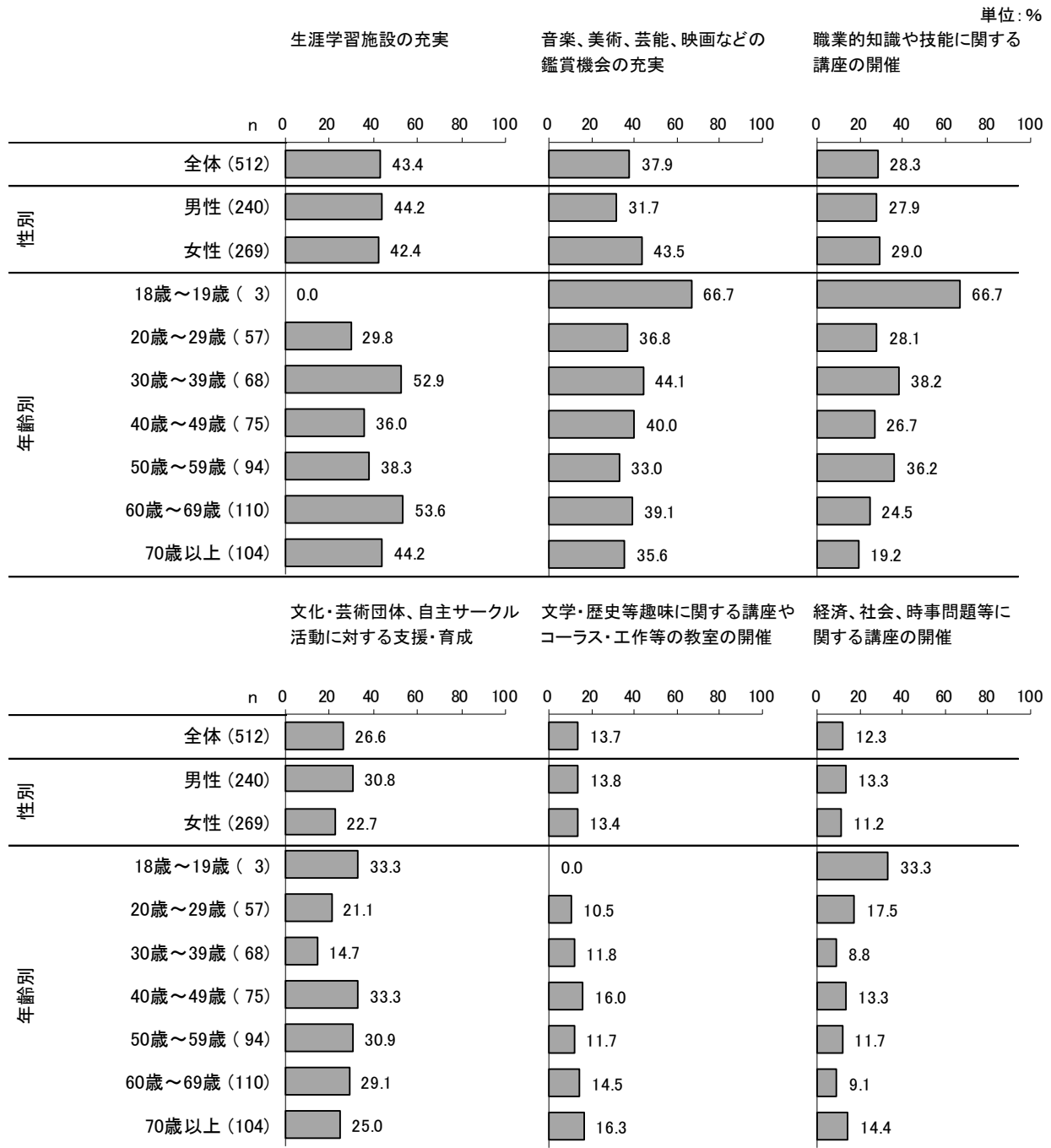
経年比較では、前回調査(令和2年)と比べて、「文化・芸術団体、自主サークル活動に対する支援・育成」は6.0ポイント増加、「職業的知識や技能に関する講座の開催」は5.6ポイント増加、「文学・歴史等趣味に関する講座やコーラス・工作等の教室の開催」は2.3ポイント減少している。

#### 【性別・年齢別】

性別では、「音楽、美術、芸能、映画などの鑑賞機会の充実」は女性(43.5%)が男性(31.7%)より11.8ポイント高くなっている。「文化・芸術団体、自主サークル活動に対する支援・育成」は男性(30.8%)が女性(22.7%)より8.1ポイント高くなっている。

年齢別では、「生涯学習施設の充実」は60歳～69歳で53.6%と高くなっている。

<図23-2 生涯学習活動をする上で市に望む内容－性別・年齢別／上位6項目>

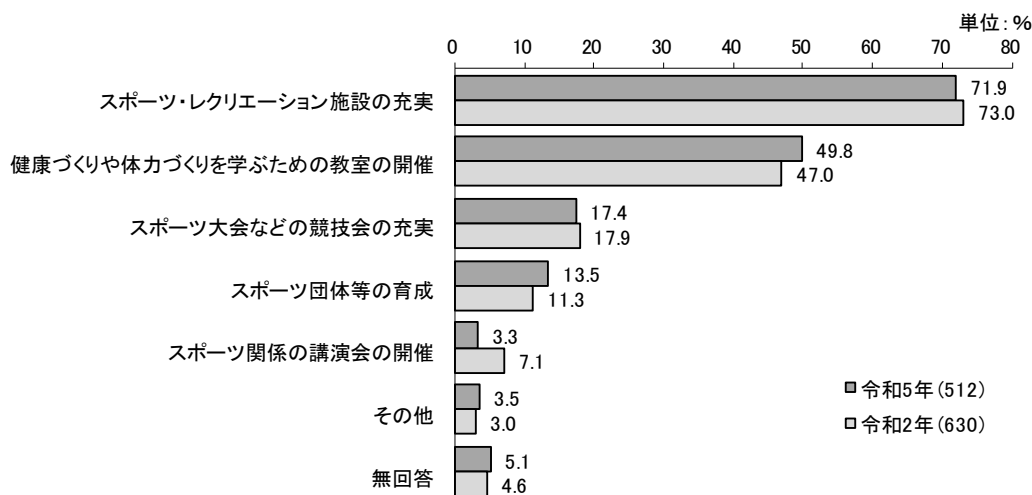


## 24 スポーツ

### (1) スポーツ活動をする上で市に望むこと

問29 あなたがスポーツ活動を行う上で、充実させた方が良いと思うものは何ですか。次の中から2つまでお答えください。

＜図24-1 スポーツ活動をする上で市に望むこと－経年比較＞



#### 【全体・経年比較】

スポーツ活動を行う上で市に望むことについては、「スポーツ・レクリエーション施設の充実」が71.9%で最も高く、次いで「健康づくりや体力づくりを学ぶための教室の開催」(49.8%)、「スポーツ大会などの競技会の充実」(17.4%)などの順となっている。

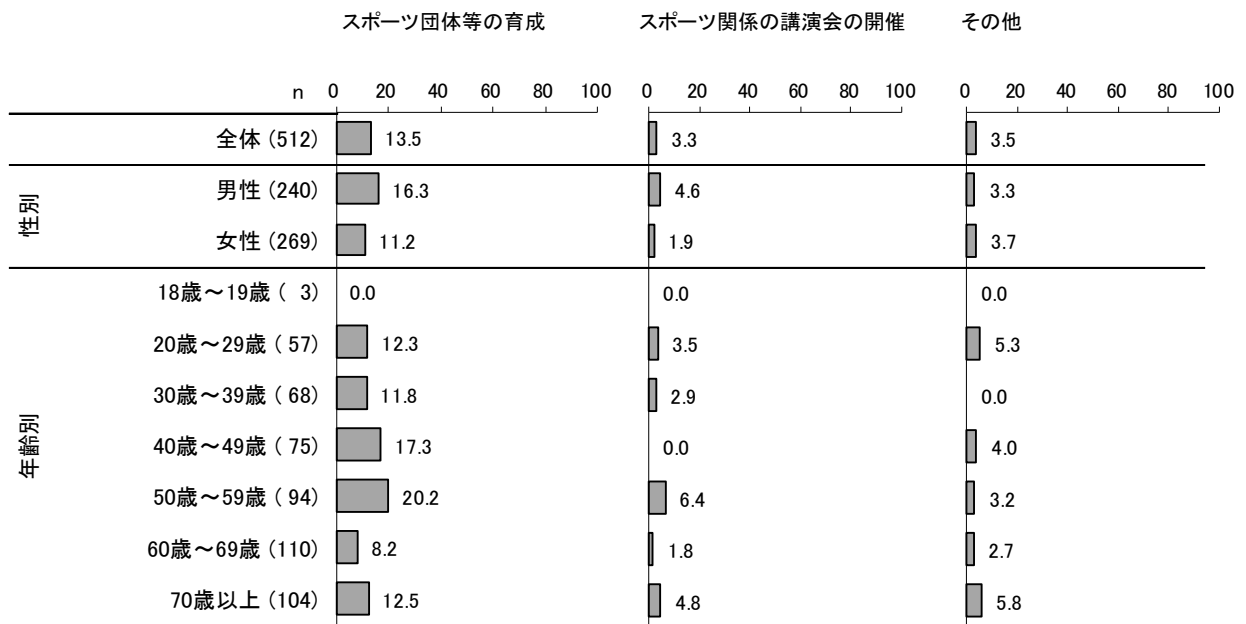
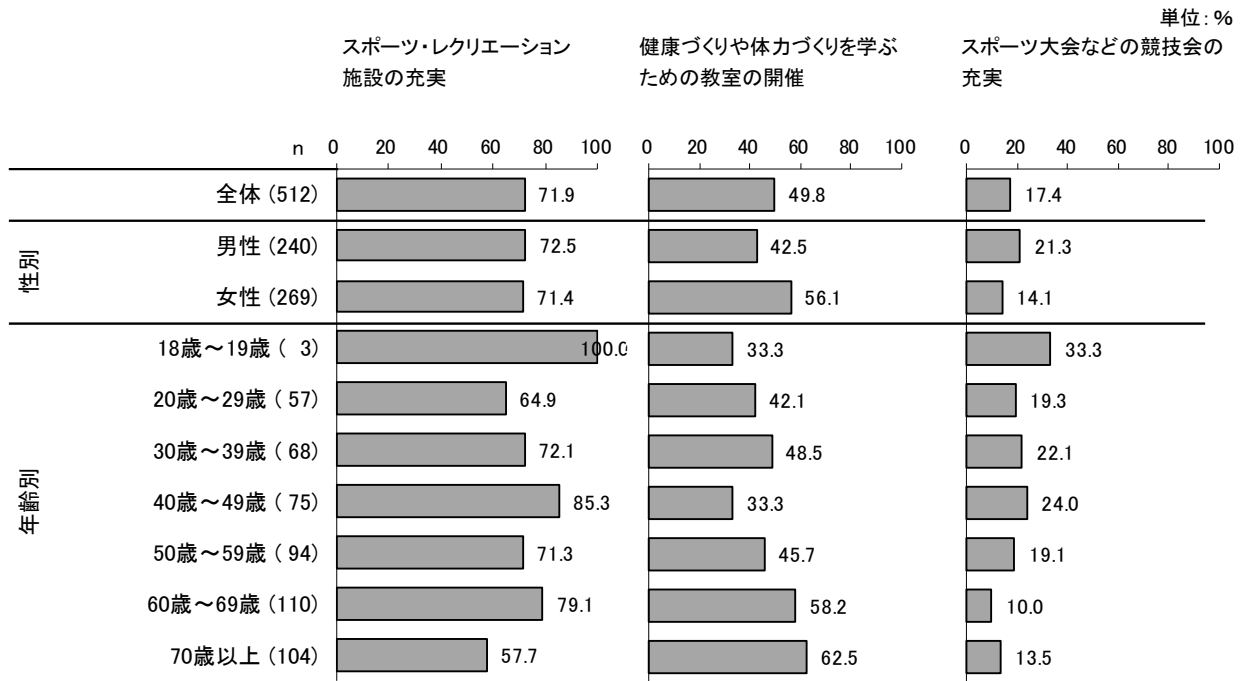
経年比較では、前回調査(令和2年)と比べて、あまり大きな変化はない。

#### 【性別・年齢別】

性別では、「健康づくりや体力づくりを学ぶための教室の開催」は女性(56.1%)が男性(42.5%)より13.6ポイント高くなっている。「スポーツ大会などの競技会の充実」は男性(21.3%)が女性(14.1%)より7.2ポイント高くなっている。

年齢別では、「スポーツ・レクリエーション施設の充実」は40歳～49歳で85.3%と高くなっている。

＜図24-2 スポーツ活動をする上で市に望むこと－性別・年齢別／上位6項目＞

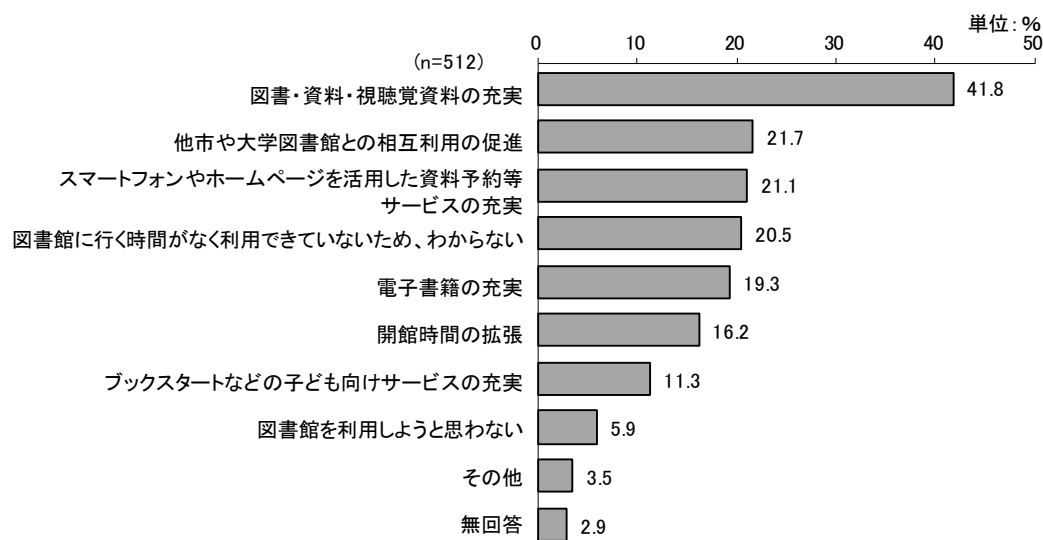


## 25 図書館

### (1) 今後の図書館運営について望むこと

問30 あなたは、今後の図書館運営にあたって何を望みますか。次の中から2つまでお答えください。

<図25-1 今後の図書館運営について望むこと>



(※) 令和5年「電子書籍の充実」「図書館に行く時間がなく利用できていないため、わからない」「図書館を利用しようと思わない」選択肢を新設。

#### 【全体】

今後の図書館運営について望むことについては、「図書・資料・視聴覚資料の充実」が41.8%で最も高く、次いで「他市や大学図書館との相互利用の促進」(21.7%)、「スマートフォンやホームページを活用した資料予約等サービスの充実」(21.1%)などの順となっている。

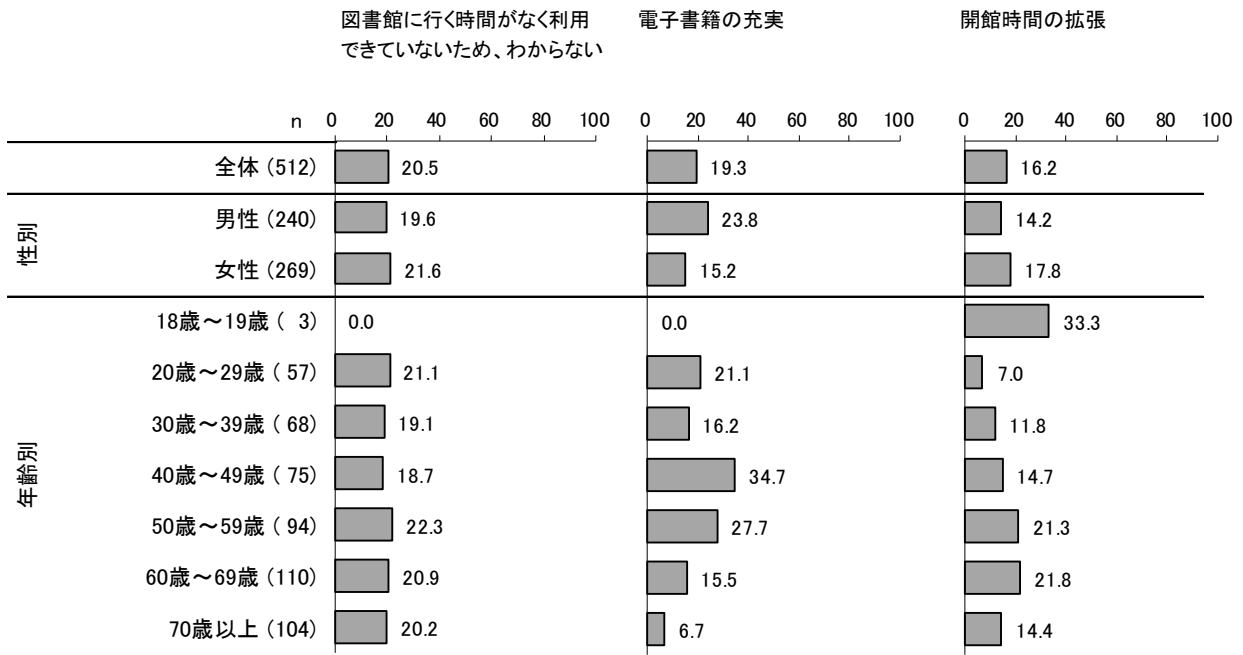
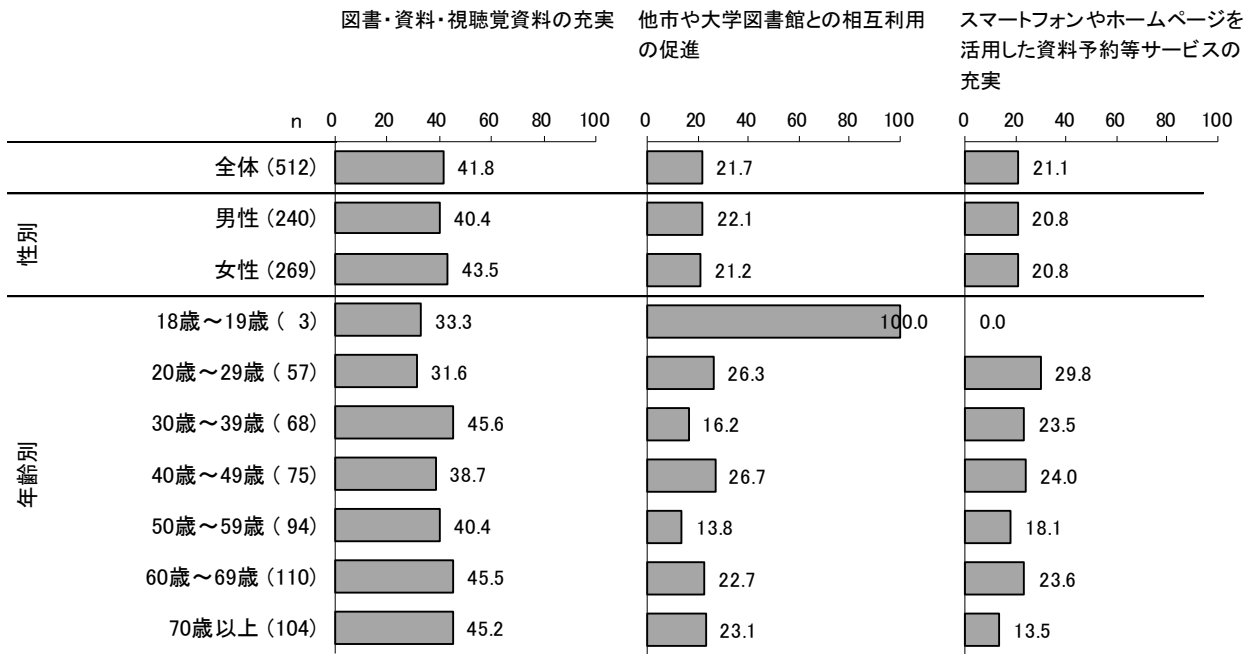
#### 【性別・年齢別】

性別では、「電子書籍の充実」は男性(23.8%)が女性(15.2%)より8.6ポイント高くなっている。「開館時間の拡張」は女性(17.8%)が男性(14.2%)より3.6ポイント高くなっている。

年齢別では、「電子書籍の充実」は40歳～49歳で34.7%と高くなっている。

＜図25-2 今後の図書館運営について望むこと－性別・年齢別／上位6項目＞


単位：%







<図26-2 地域公共交通（コミュニティバス）の今後の在り方—性別・年齢別・町名別>

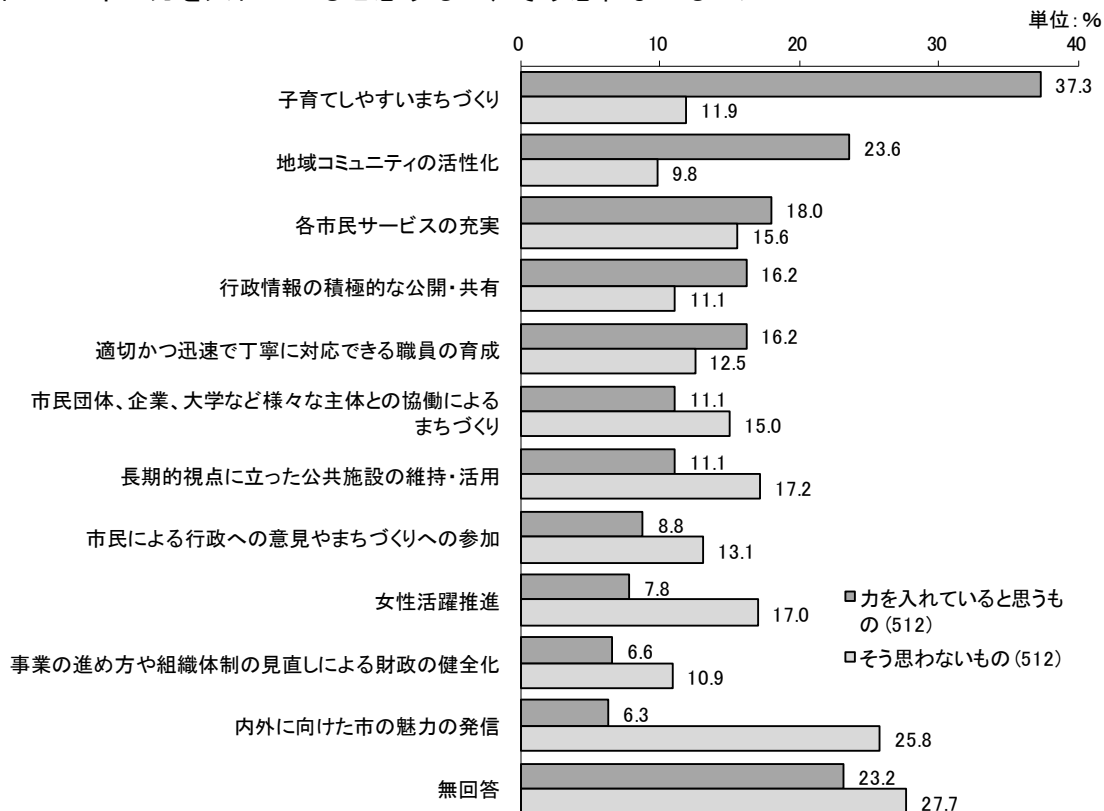


## 27 行財政改革

### (1) 市が力を入れていると思うもの、そう思わないもの

問32 次の項目について、特に市が力を入れていると思うものは何ですか。また、そう思わないものは何ですか。それぞれ次の中から3つまでお答えください。

＜図27-1 市が力を入れていると思うもの、そう思わないもの＞



(※) 令和5年「子育てしやすいまちづくり」「女性活躍推進」選択肢を新設。

#### 【全体】

市が力を入れていると思うものについては、「子育てしやすいまちづくり」が37.3%で最も高く、次いで「地域コミュニティの活性化」(23.6%)、「各市民サービスの充実」(18.0%)などの順となっている。

そう思わないものについては、「内外に向けた市の魅力の発信」が25.8%で最も高く、次いで「長期的視点に立った公共施設の維持・活用」(17.2%)、「女性活躍推進」(17.0%)などの順となっている。

#### 【性別・年齢別・職業別】市が力を入れていると思うもの

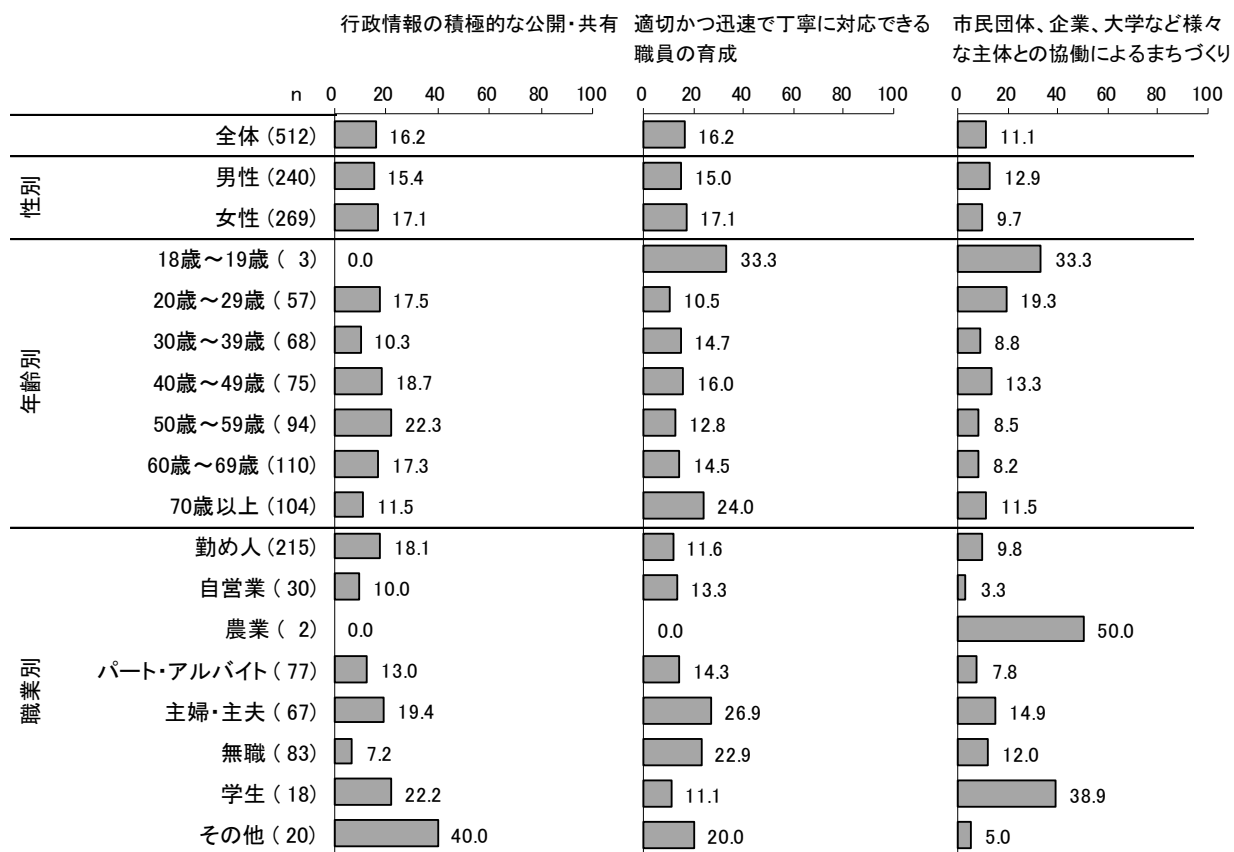
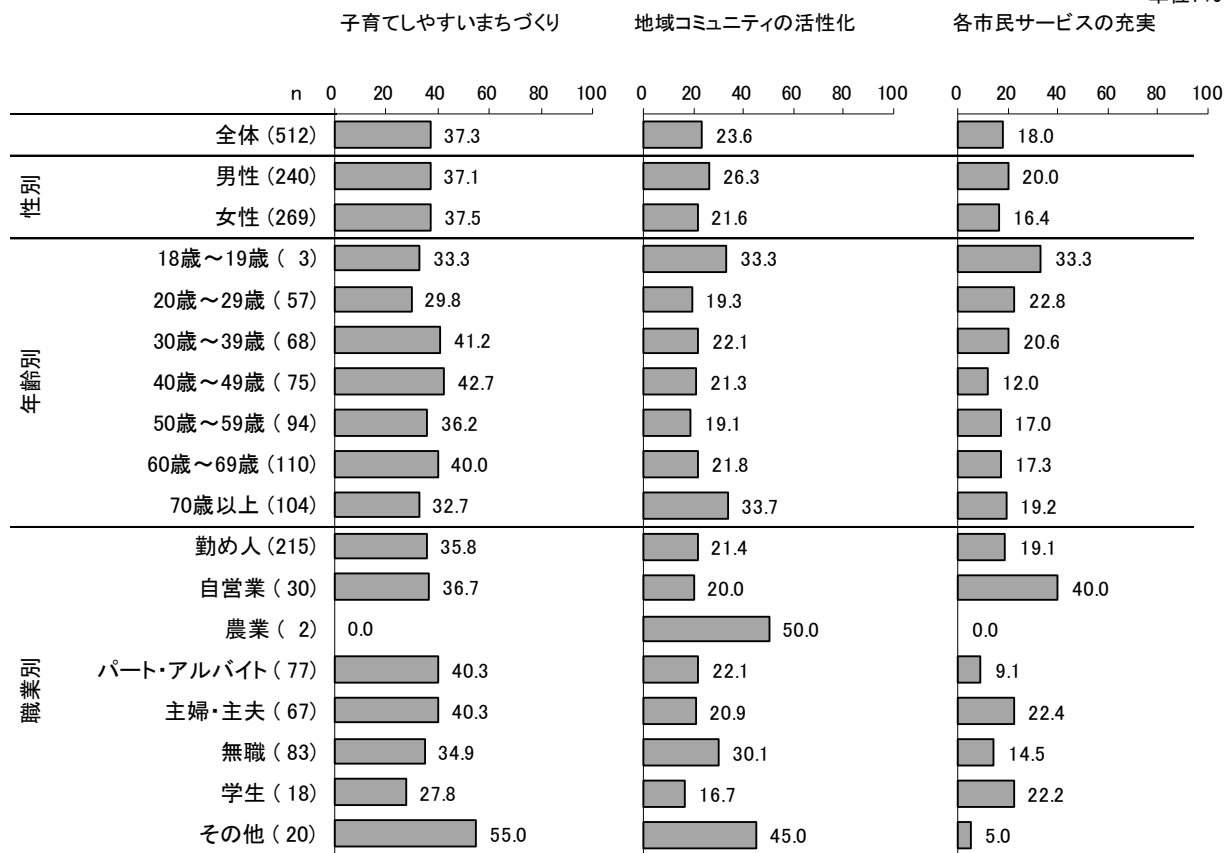
性別では、「地域コミュニティの活性化」は男性(26.3%)が女性(21.6%)より4.7ポイント高くなっている

年齢別では、「地域コミュニティの活性化」は70歳以上で33.7%と高くなっている。

職業別では、「子育てしやすいまちづくり」はその他で55.0%と高くなっている。

＜図27-2 市が力を入れていると思うもの－性別・年齢別・職業別／上位6項目＞

単位：%




【性別・年齢別・職業別】 そう思わないもの

性別では、「女性活躍推進」は女性（19.7%）が男性（13.8%）より5.9ポイント高くなっている。

年齢別では、「内外に向けた市の魅力の発信」は30歳～39歳で33.8%と最も高くなっている。

職業別では、「内外に向けた市の魅力の発信」は学生で50.0%と高くなっている。

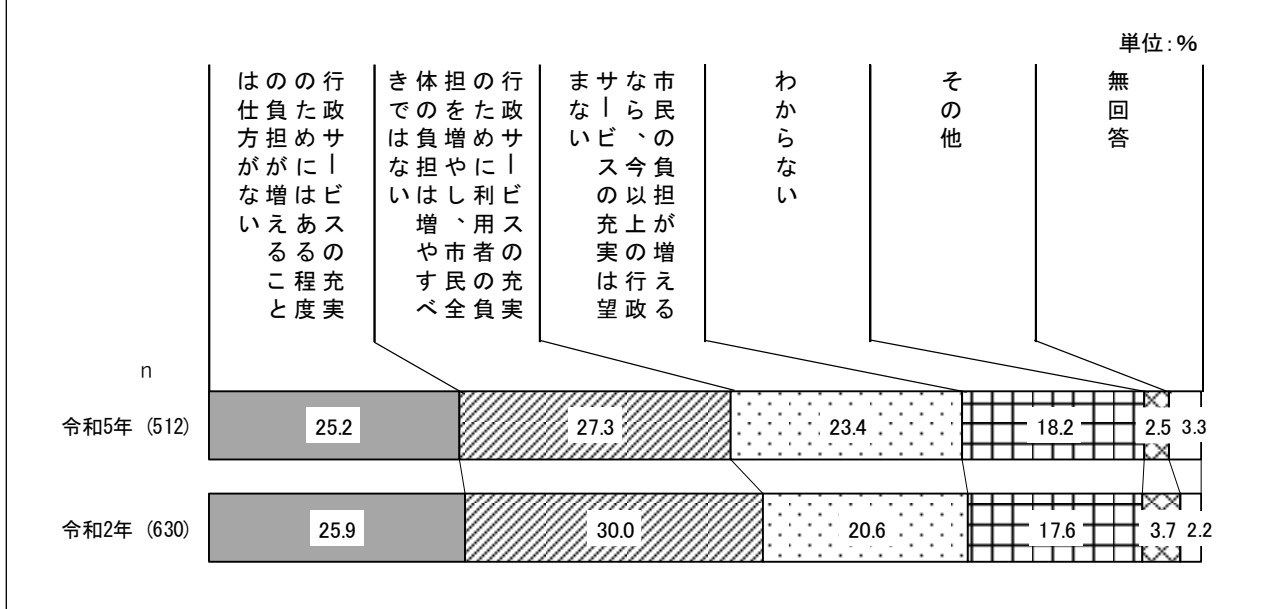
<図27-3 そう思わないもの－性別・年齢別・職業別／上位6項目>



## (2) 行政サービスの水準と負担の関係

問33 行政サービスの水準と負担の関係について、どのように思いますか。  
次の中からお答えください。

<図27-4 行政サービスの水準と負担の関係>



### 【全体】

行政サービスの水準と負担の関係については、「行政サービスの充実のために利用者の負担を増やし、市民全体の負担は増やすべきではない」が27.3%で最も高く、次いで「行政サービスの充実のためにはある程度の負担が増えることは仕方がない」(25.2%)、「市民の負担が増えるなら、今以上の行政サービスの充実は望まない」(23.4%)、などの順となっている。

経年比較では、前回調査(令和2年)と比べて、あまり大きな変化はないが、「市民の負担が増えるなら、今以上の行政サービスの充実は望まない」は2.8ポイント増加した。

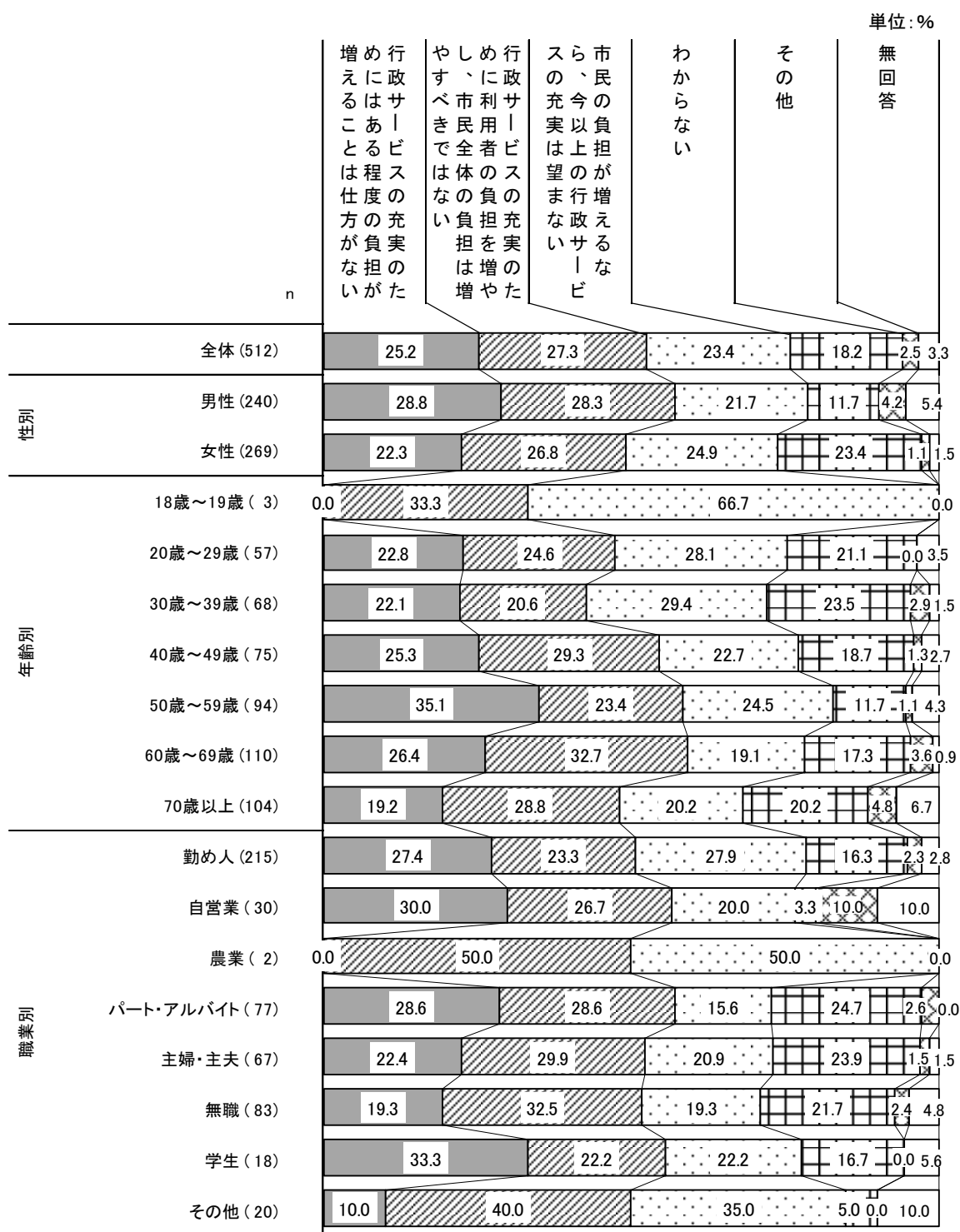
### 【性別・年齢別・職業別】

性別では、「行政サービスの充実のためにはある程度の負担が増えることは仕方がない」は男性(28.8%)が女性(22.3%)より6.5ポイント高くなっている。

年齢別では、「行政サービスの充実のためにはある程度の負担が増えることは仕方がない」は50歳～59歳で35.1%と高くなっている。「行政サービスの充実のために利用者の負担を増やし、市民全体の負担は増やすべきではない」は60歳～69歳で32.7%と高くなっている。

職業別では、「行政サービスの充実のためにはある程度の負担が増えることは仕方がない」は学生で33.3%と高くなっている。「行政サービスの充実のために利用者の負担を増やし、市民全体の負担は増やすべきではない」はその他で40.0%と高くなっている。

<図27-5 行政サービスの水準と負担の関係－性別・年齢別・職業別>

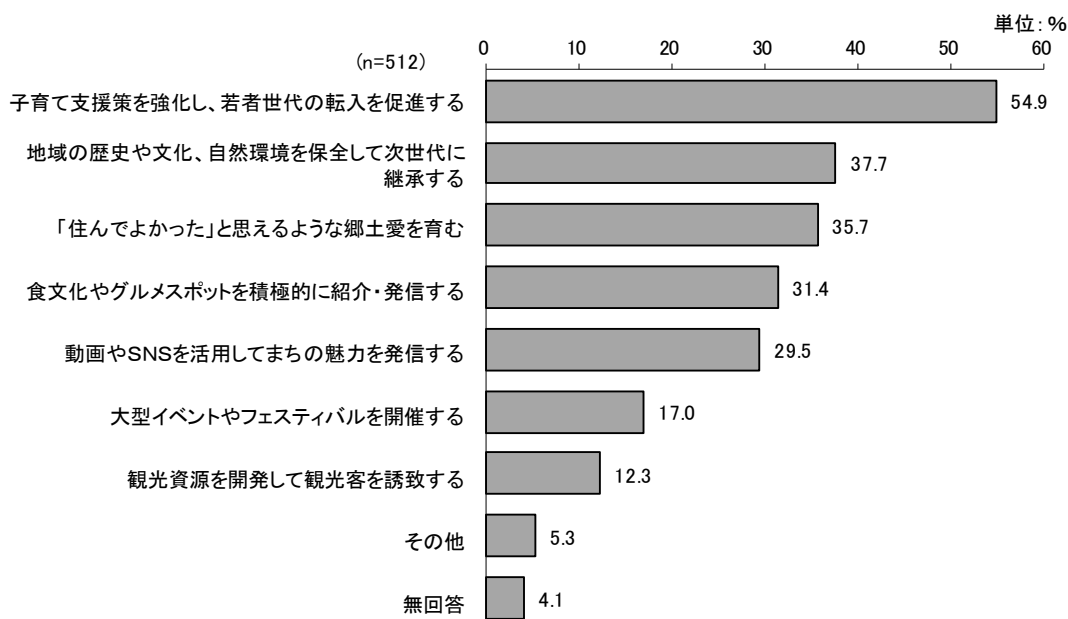


## 28 シティプロモーション

### (1) 市が特に重点をおいて取り組むべきと思われるもの

問34 清瀬市のシティプロモーションを進めていく上で、市が特に重点をおいて取り組むべきと思われるものを、次の中から3つまでお答えください。

＜図28-1 市が特に重点をおいて取り組むべきと思われるもの＞



#### 【全体】

シティプロモーションを進めていく上で、市が特に重点をおいて取り組むべきものについては、「子育て支援策を強化し、若者世代の転入を促進する」が54.9%で最も高く、次いで「地域の歴史や文化、自然環境を保全して次世代に継承する」(37.7%)、「住んでよかった」と思えるような郷土愛を育む」(35.7%)などの順となっている。

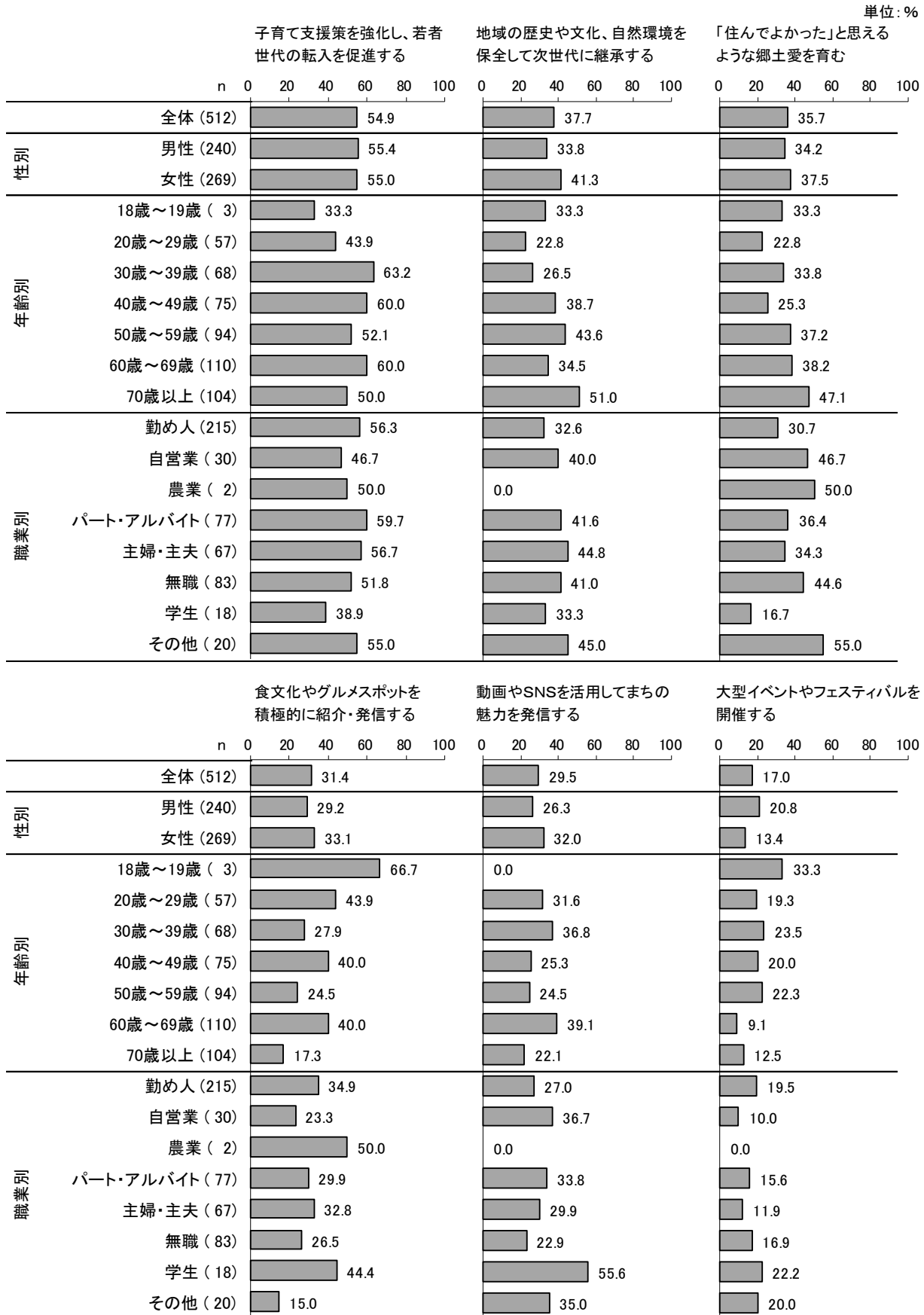
#### 【性別・年齢別・職業別】

性別では、「地域の歴史や文化、自然環境を保全して次世代に継承する」は女性(41.3%)が男性(33.8%)より7.5ポイント高くなっている

年齢別では、「子育て支援策を強化し、若者世代の転入を促進する」は30歳～39歳で63.2%と高くなっている。「地域の歴史や文化、自然環境を保全して次世代に継承する」は70歳以上で51.0%と高くなっている。

職業別では、「子育て支援策を強化し、若者世代の転入を促進する」はパート・アルバイトで59.7%と高くなっている。

＜図28-2 市が特に重点をおいて取り組むべきと思われるもの－性別・年齢別・職業別／上位6項目＞



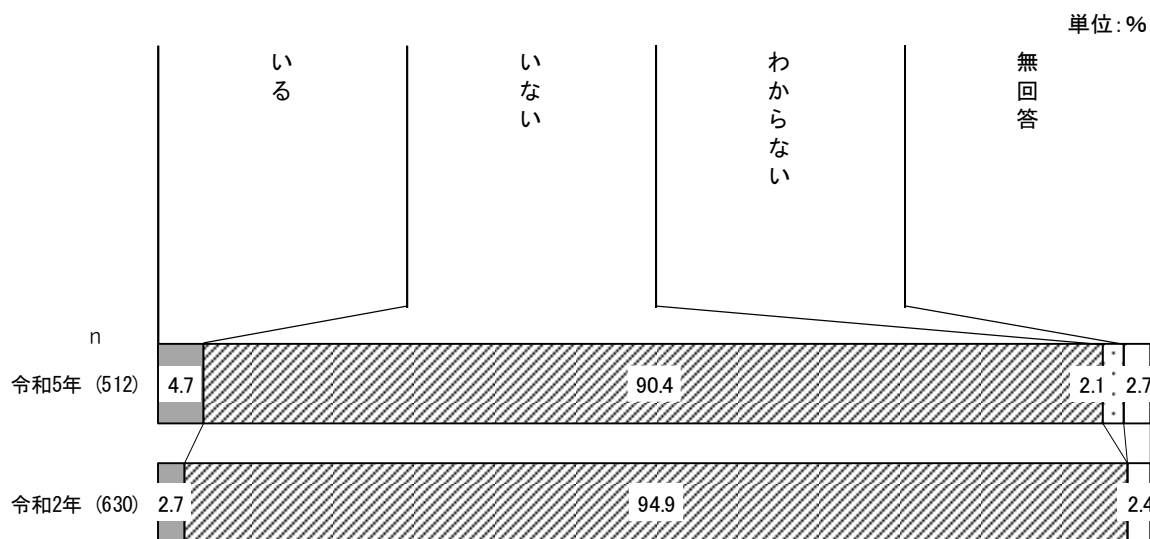


## 29 社会的課題に対する対応

### (1) 家族のひきこもり

問35 あなた自身、または家族の中に「ひきこもり」の状態にあてはまる人はいますか。

<図29-1 家族のひきこもり>



(※) 令和5年「わからない」選択肢を新設。

#### 【全体】

家族のひきこもりについては、「いない」が90.4%で高く、次いで「いる」(4.7%)となっている。

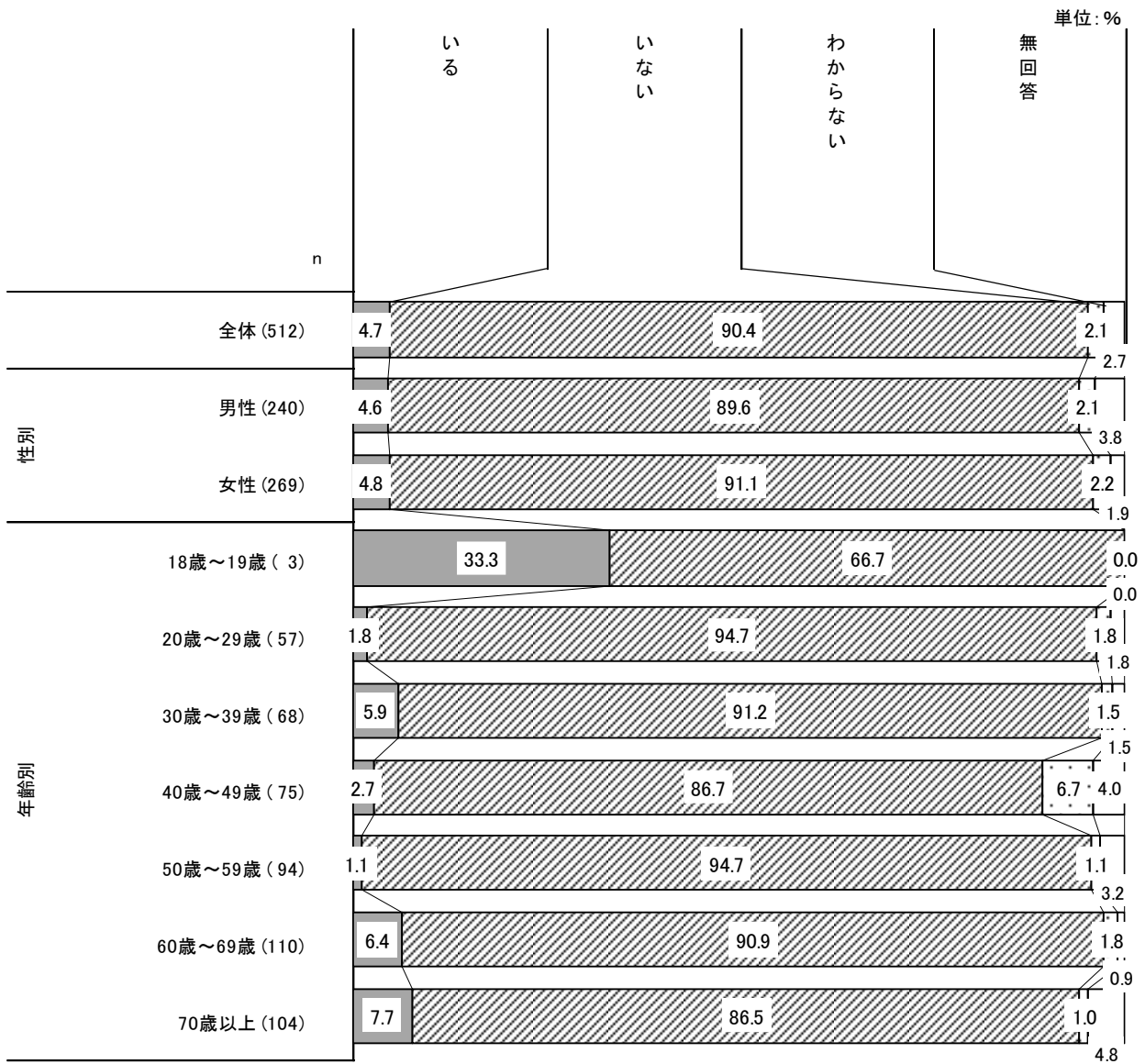
経年比較では、前回調査(令和2年)と比べて、「いる」は2.0ポイント増加した。

#### 【性別・年齢別】

性別では、「いる」は男性4.6%、女性4.8%で同じ傾向である。

年齢別で「いる」は70歳以上で7.7%と最も高くなっている。

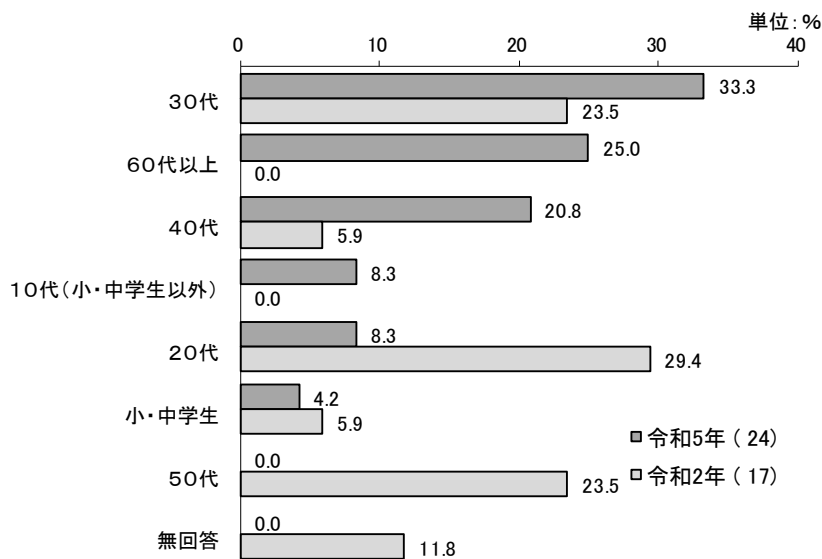
<図29-2 家族のひきこもり-性別・年齢別>



## (1-1) ひきこもりの年齢

問35SQ1 問35「①いる」とお答えの方にはうかがいます。「ひきこもり」の状態にある方の年齢はいくつですか。

<図29-3 ひきこもりの年齢>



(※) 令和5年「60代以上」選択肢を新設。

### 【全体】

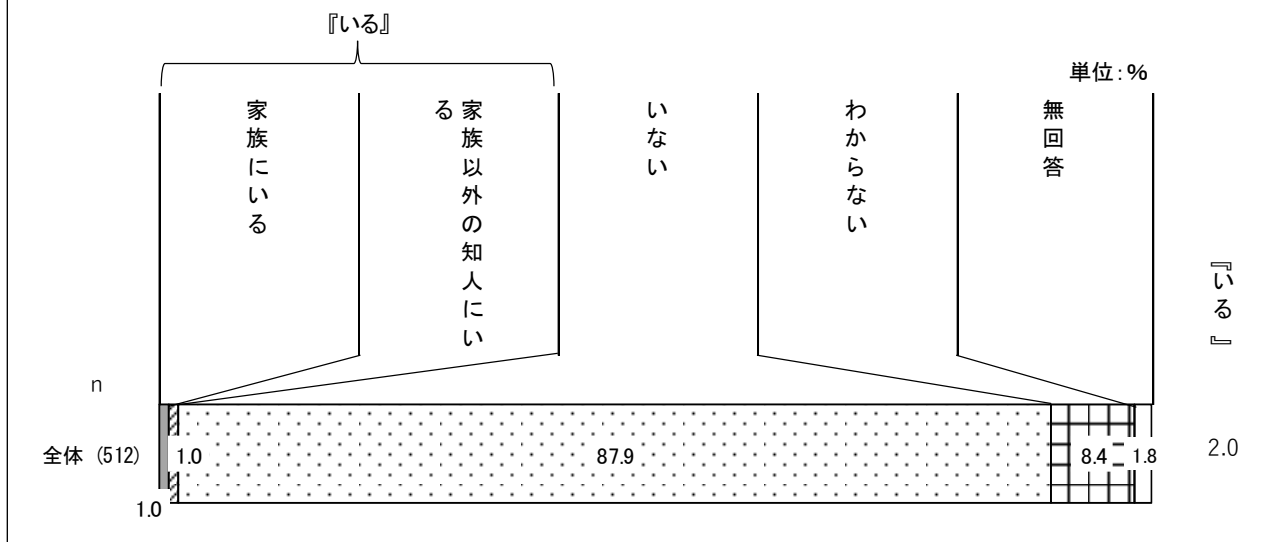
ひきこもりの年齢については、「30代」が33.3%と最も高く、次いで「60代以上」が25.0%、「40代」が20.8%などの順となっている。

経年比較では、前回調査(令和2年)と比べて、新しく選択肢に加えた「60代以上」が多いことが注目される。

(2) 家事や家族の世話などを日常的に行っている子ども（ヤングケアラー）

問36 あなたの身近な人の中に「本来大人が担うと想定されている家事や家族の世話などを日常的に行っている子ども（ヤングケアラー）」にあてはまる人はいますか。

<図29-4 身近のヤングケアラー>



【全体】

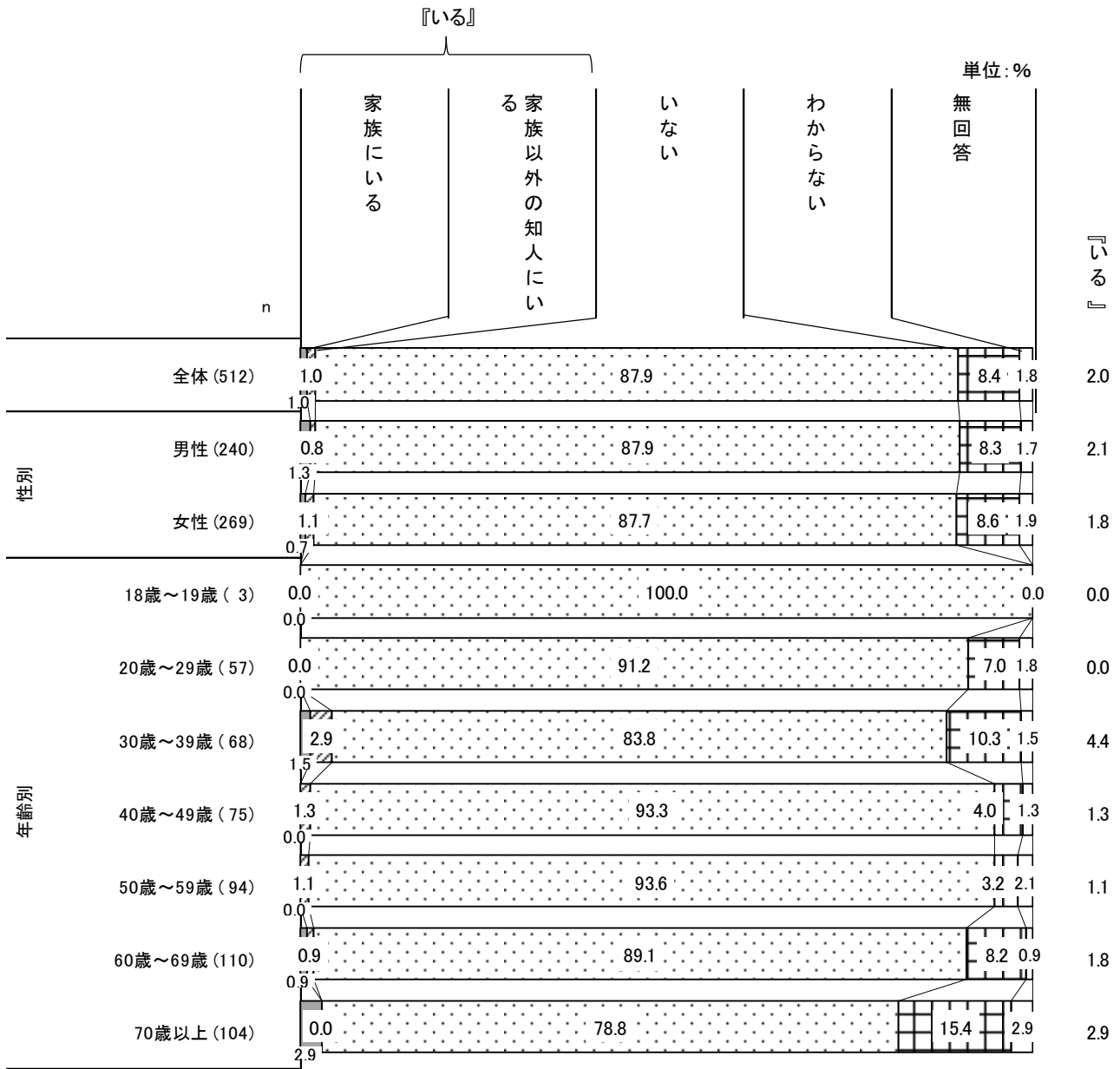
身近なヤングケアラーの存在については、「いない」が87.9%で、「家族にいる」と「家族以外の知人にいる」がそれぞれ1.0%となっている。

【性別・年齢別】

性別では、「家族にいる」と「家族以外の知人にいる」を合わせた『いる』は男性2.1%、女性1.8%で同じ傾向である。

年齢別で『いる』は、30歳～39歳で4.4%、70歳以上で2.9%と高くなっている。

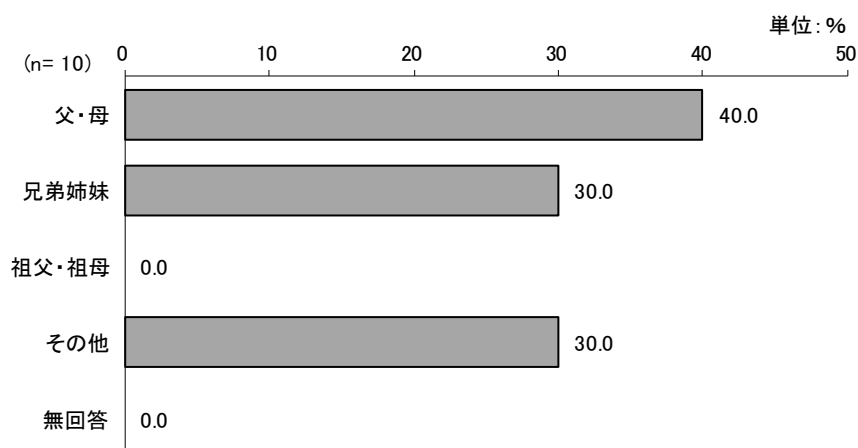
<図29-5 身近のヤングケアラー -性別・年齢別>



## (2-1) ヤングケアラーの対象者

問36SQ1 問36「①家族にいる」「②家族以外の知人にいる」とお答えの方にうかがいます。その方がケア（世話）をしている相手（対象者）は誰ですか。当てはまるものをすべてお答えください。

<図29-6 ヤングケアラーの対象者>



### 【全体】

ヤングケアラーの対象者については、「父・母」が40.0%と最も高く、次いで「兄弟姉妹」と「その他」が30.0%となっている。

## 30 自由意見

問37 まちづくりや行財政運営について、ご意見・アイデア等がございましたら、ご自由にご記入ください。

質問の最後に、まちづくりや行財政運営についての意見・要望、アイデア等を自由記入形式で回答を求めたところ、202人の方から回答があった。

記入内容を分類してまとめた結果は以下のとおりである。また、複数の項目にまたがる意見を記入している場合は、それぞれ1件として数えているため、延べ件数は339件となる。

<b>1. 居住生活環境について</b> .....	102件
○道路ネットワークと交通環境の整備、公共交通の改善、けやき道路の整備	45件
○商工業の振興について	19件
○歩道の整備について	16件
○生活環境の保全について	7件
○防犯対策の充実・強化について	4件
○汚水・雨水対策について	1件
○施設の維持管理について	1件
○その他の意見	9件
<b>2. 市の将来像・満足度について</b> .....	22件
○子育て支援の町	7件
○自然・緑の多い町	6件
○住みやすい町	4件
○市の特徴・特色について	1件
○その他の意見	4件
<b>3. 広報、電子行政、市民サービス、公共施設について</b> .....	29件
○公共施設（市役所・小学校）の整備について	15件
○情報発信（市政）について	8件
○市民サービスについて	2件
○マイナンバーカードについて	1件
○その他の意見	3件
<b>4. 市民参画・コミュニティ活動について</b> .....	9件
○まつり、イベントについて	4件
○市民活動について	2件
○その他の意見	3件

<b>5. 緑と公園環境について</b> .....	21件
○緑の保全、管理について .....	11件
○既存公園の管理について .....	6件
○新規公園の整備について .....	4件
<b>6. 防災について</b> .....	5件
○防災について .....	2件
○その他の意見 .....	3件
<b>7. ごみ・リサイクルについて</b> .....	22件
○ごみ袋について .....	14件
○ゴミ出しの管理について .....	5件
○ゴミ置き場の鳥獣害対策について .....	3件
<b>8. 福祉施策について</b> .....	10件
○高齢者福祉について .....	5件
○障害者福祉について .....	2件
○その他の意見 .....	3件
<b>9. 子育て支援について</b> .....	23件
○出産・子育て支援について .....	9件
○保育施設について .....	5件
○学校教育について .....	4件
○安心・安全な地域（交通面、防犯面等）づくり .....	2件
○その他の意見 .....	3件
<b>10. 健康・医療について</b> .....	12件
○医療機関の充実 .....	7件
○情報発信について（コロナ感染経路） .....	1件
○その他の意見 .....	4件
<b>11. 生涯学習・スポーツについて</b> .....	14件
○スポーツ施設について .....	7件
○図書館について .....	1件
○その他の意見 .....	6件
<b>12. 行財政改革について</b> .....	53件
○市職員について .....	14件
○行政サービスの水準と負担について .....	9件



○財政の健全化について	8件
○内外に向けた市の魅力の発信について	7件
○企業誘致	7件
○その他の意見	8件
<b>13. その他の意見</b>	<b>17件</b>
○市政世論調査に対する意見	7件
○外国人について	4件
○その他の意見	6件



## V 調査結果の集計表

---

問1 あなたは、今後とも清瀬市に住みたいと思いますか。

	全 体	住 み た い	住 み た く な い	ど ち ら と も い え な い	無 回 答
全 体	512	64.8	4.9	29.9	0.4

<性別>

男性	240	64.6	5.0	30.0	0.4
女性	269	65.4	4.5	29.7	0.4
その他	2	-	50.0	50.0	-

<年齢別>

18歳～19歳	3	33.3	-	66.7	-
20歳～29歳	57	52.6	12.3	35.1	-
30歳～39歳	68	54.4	7.4	38.2	-
40歳～49歳	75	68.0	4.0	28.0	-
50歳～59歳	94	67.0	1.1	31.9	-
60歳～69歳	110	67.3	5.5	26.4	0.9
70歳以上	104	72.1	2.9	24.0	1.0

<町名別>

上清戸	29	75.9	3.4	20.7	-
元町	45	60.0	4.4	35.6	-
中清戸	58	55.2	3.4	41.4	-
下清戸	27	66.7	11.1	14.8	7.4
下宿	15	66.7	6.7	26.7	-
旭が丘	40	52.5	7.5	40.0	-
中里	87	71.3	5.7	23.0	-
野塩	52	69.2	1.9	28.8	-
松山	55	65.5	3.6	30.9	-
竹丘	82	67.1	4.9	28.0	-
梅園	22	59.1	4.5	36.4	-

<居住年数別>

5年未満	70	50.0	7.1	42.9	-
5年以上10年未満	51	62.7	5.9	31.4	-
10年以上15年未満	39	69.2	2.6	28.2	-
15年以上20年未満	61	67.2	4.9	27.9	-
20年以上	291	67.7	4.5	27.1	0.7

<職業別>

勤め人	215	62.3	6.0	31.2	0.5
自営業	30	66.7	3.3	30.0	-
農業	2	100.0	-	-	-
パート・アルバイト	77	67.5	3.9	28.6	-
主婦・主夫	67	65.7	3.0	31.3	-
無職	83	68.7	6.0	24.1	1.2
学生	18	44.4	5.6	50.0	-
その他	20	75.0	-	25.0	-

<世帯構成別>

ひとり暮らし	69	65.2	2.9	30.4	1.4
夫婦ふたりのみ	116	70.7	5.2	24.1	-
2世代同居(親と子)	278	63.7	5.8	30.6	-
3世代同居(親と子と孫)	15	60.0	-	33.3	6.7
その他	33	54.5	3.0	42.4	-

問1SQ1 問1で「①住みたい」とお答えの方にうかがいます。その理由を次の中から3つまでお答えください。

	全 体	自 分 の 家 や 土 地 が あ る か ら	商 売 や 事 業 に 都 合 が よ い か ら	通 勤 ・ 通 学 に 便 利 だ か ら	自 然 環 境 が よ い か ら	医 療 ・ 福 祉 施 設 が 多 い か ら	子 育 て し や す い か ら	生 活 に 便 利 だ か ら	人 間 関 係 が よ い か ら	商 業 施 設 が 多 い か ら	そ の 他	無 回 答
全 体	332	68.7	2.4	24.7	55.7	25.3	5.4	30.4	13.3	3.0	6.6	0.3
<性別>												
男性	155	71.0	3.9	27.7	56.1	28.4	5.8	27.1	9.7	2.6	4.5	-
女性	176	67.0	1.1	21.6	55.1	22.7	5.1	33.0	16.5	3.4	8.5	0.6
その他	-	-	-	-	-	-	-	-	-	-	-	-
<年齢別>												
18歳～19歳	1	100.0	-	-	100.0	100.0	-	-	-	-	-	-
20歳～29歳	30	43.3	-	46.7	50.0	20.0	-	26.7	3.3	-	10.0	3.3
30歳～39歳	37	59.5	5.4	29.7	59.5	24.3	18.9	32.4	5.4	2.7	10.8	-
40歳～49歳	51	68.6	2.0	43.1	41.2	15.7	17.6	25.5	11.8	2.0	9.8	-
50歳～59歳	63	81.0	3.2	27.0	44.4	9.5	1.6	30.2	12.7	-	6.3	-
60歳～69歳	74	73.0	1.4	18.9	64.9	35.1	-	24.3	13.5	6.8	6.8	-
70歳以上	75	68.0	2.7	5.3	65.3	37.3	1.3	41.3	21.3	4.0	1.3	-
<町名別>												
上清戸	22	86.4	4.5	18.2	59.1	18.2	4.5	27.3	13.6	-	4.5	4.5
元町	27	81.5	3.7	22.2	44.4	18.5	-	55.6	11.1	3.7	7.4	-
中清戸	32	75.0	-	18.8	59.4	25.0	3.1	28.1	15.6	-	3.1	-
下清戸	18	88.9	-	16.7	50.0	11.1	5.6	16.7	16.7	-	11.1	-
下宿	10	70.0	-	10.0	70.0	30.0	10.0	10.0	10.0	-	10.0	-
旭が丘	21	66.7	-	23.8	71.4	23.8	-	23.8	4.8	-	4.8	-
中里	62	74.2	1.6	21.0	67.7	19.4	12.9	17.7	16.1	-	4.8	-
野塩	36	58.3	5.6	27.8	52.8	27.8	2.8	38.9	11.1	5.6	2.8	-
松山	36	58.3	8.3	33.3	36.1	27.8	5.6	55.6	8.3	16.7	2.8	-
竹丘	55	56.4	-	30.9	56.4	32.7	3.6	25.5	18.2	1.8	10.9	-
梅園	13	53.8	-	38.5	38.5	53.8	7.7	23.1	7.7	-	23.1	-
<居住年数別>												
5年未満	35	42.9	-	31.4	57.1	5.7	11.4	45.7	2.9	2.9	20.0	-
5年以上10年未満	32	59.4	6.3	18.8	53.1	18.8	25.0	34.4	9.4	12.5	-	-
10年以上15年未満	27	66.7	-	25.9	63.0	18.5	11.1	40.7	11.1	7.4	7.4	-
15年以上20年未満	41	75.6	-	34.1	48.8	31.7	2.4	22.0	7.3	2.4	7.3	-
20年以上	197	73.6	3.0	22.3	56.3	29.4	1.0	27.4	17.3	1.0	5.1	0.5
<職業別>												
勤め人	134	67.9	-	34.3	53.0	18.7	7.5	21.6	6.7	2.2	9.7	-
自営業	20	65.0	35.0	20.0	40.0	25.0	-	50.0	5.0	-	5.0	-
農業	2	100.0	-	-	-	-	-	-	-	-	-	-
パート・アルバイト	52	80.8	1.9	26.9	46.2	21.2	9.6	25.0	15.4	3.8	5.8	-
主婦・主夫	44	70.5	-	9.1	68.2	34.1	4.5	38.6	22.7	4.5	4.5	-
無職	57	61.4	-	5.3	68.4	38.6	-	42.1	22.8	5.3	3.5	-
学生	8	50.0	-	50.0	50.0	37.5	-	12.5	-	-	-	12.5
その他	15	66.7	-	46.7	60.0	20.0	6.7	46.7	20.0	-	6.7	-
<世帯構成別>												
ひとり暮らし	45	46.7	-	24.4	55.6	26.7	-	40.0	13.3	8.9	8.9	-
夫婦ふたりのみ	82	68.3	3.7	13.4	56.1	25.6	1.2	43.9	22.0	2.4	9.8	-
2世代同居(親と子)	177	76.3	1.7	27.7	54.2	25.4	7.9	20.9	10.2	2.3	5.1	0.6
3世代同居(親と子と孫)	9	77.8	-	44.4	55.6	44.4	-	33.3	-	-	-	-
その他	18	50.0	11.1	33.3	66.7	11.1	16.7	33.3	11.1	-	5.6	-

問1SQ2 問1で「②住みたくない」とお答えの方にかがいます。  
その理由を次の中から3つまでお答えください。

	全 体	住宅 事情が 悪いから	商 売や 事業に 都合が 悪いから	通 勤・ 通学に 不便だから	自然 環境が 悪いから	医療・ 福祉 施設が 少ないから	子 育てし にくいから	生 活に不 便だから	人 間関係 が悪いから	商 業施設 が少ないから	そ の他	無 回答
全 体	25	20.0	8.0	24.0	12.0	12.0	4.0	32.0	20.0	64.0	36.0	4.0
<性別>												
男性	12	16.7	8.3	16.7	16.7	16.7	-	33.3	16.7	58.3	41.7	-
女性	12	25.0	8.3	33.3	8.3	8.3	8.3	25.0	66.7	25.0	25.0	8.3
その他	1	-	-	-	-	-	-	100.0	-	100.0	100.0	-
<年齢別>												
18歳～19歳	-	-	-	-	-	-	-	-	-	-	-	-
20歳～29歳	7	14.3	-	57.1	-	-	-	28.6	14.3	85.7	42.9	-
30歳～39歳	5	20.0	20.0	-	-	20.0	20.0	20.0	20.0	40.0	20.0	20.0
40歳～49歳	3	33.3	-	-	-	-	-	33.3	33.3	66.7	66.7	-
50歳～59歳	1	-	-	-	-	-	-	100.0	-	100.0	100.0	-
60歳～69歳	6	16.7	16.7	33.3	16.7	16.7	-	50.0	33.3	83.3	16.7	-
70歳以上	3	33.3	-	-	66.7	33.3	-	-	-	-	33.3	-
<町名別>												
上清戸	1	100.0	-	-	-	-	-	100.0	-	100.0	-	-
元町	2	-	-	50.0	-	-	-	-	-	100.0	100.0	-
中清戸	2	50.0	50.0	100.0	-	-	-	-	50.0	50.0	-	-
下清戸	3	66.7	-	-	33.3	66.7	-	33.3	-	66.7	33.3	-
下宿	1	-	-	-	-	-	-	100.0	-	100.0	100.0	-
旭が丘	3	-	-	33.3	33.3	33.3	33.3	-	33.3	33.3	33.3	-
中里	5	-	20.0	-	-	-	-	40.0	20.0	40.0	40.0	20.0
野塩	1	-	-	100.0	100.0	-	-	-	-	100.0	-	-
松山	2	-	-	-	-	-	-	50.0	100.0	100.0	-	-
竹丘	4	25.0	-	25.0	-	-	-	50.0	-	75.0	25.0	-
梅園	1	-	-	-	-	-	-	-	-	-	100.0	-
<居住年数別>												
5年未満	5	20.0	-	20.0	-	20.0	20.0	20.0	20.0	80.0	40.0	-
5年以上10年未満	3	-	-	-	-	-	-	66.7	-	100.0	100.0	-
10年以上15年未満	1	100.0	-	100.0	-	-	-	-	-	100.0	-	-
15年以上20年未満	3	-	-	33.3	-	-	-	66.7	-	100.0	-	-
20年以上	13	23.1	15.4	23.1	23.1	15.4	-	23.1	30.8	38.5	30.8	7.7
<職業別>												
勤め人	13	15.4	15.4	23.1	-	-	-	30.8	23.1	69.2	38.5	7.7
自営業	1	-	-	-	-	-	-	100.0	100.0	100.0	-	-
農業	-	-	-	-	-	-	-	-	-	-	-	-
パート・アルバイト	3	33.3	-	-	-	33.3	33.3	33.3	-	66.7	33.3	-
主婦・主夫	2	50.0	-	50.0	50.0	-	-	50.0	-	100.0	-	-
無職	5	20.0	-	20.0	40.0	40.0	-	-	20.0	20.0	60.0	-
学生	1	-	-	100.0	-	-	-	100.0	-	100.0	-	-
その他	-	-	-	-	-	-	-	-	-	-	-	-
<世帯構成別>												
ひとり暮らし	2	-	50.0	50.0	-	-	-	-	50.0	50.0	50.0	-
夫婦ふたりのみ	6	16.7	16.7	16.7	16.7	16.7	-	33.3	33.3	50.0	33.3	-
2世代同居(親と子)	16	18.8	-	25.0	12.5	12.5	6.3	31.3	12.5	68.8	37.5	6.3
3世代同居(親と子と孫)	-	-	-	-	-	-	-	-	-	-	-	-
その他	1	100.0	-	-	-	-	-	100.0	-	100.0	-	-

問2 今後、清瀬市がどのような都市になることを期待しますか。次の中から3つまでお答えください。

	全 体	農 ある 風景 を活 かした 都市	持 つ都 市 生活 環境 が充 実した ベツ ドタ ウン 機能 を	商 業の 盛んな 賑わい のある 都会 的な 都市	多 文化 を積 極的に 取り 入れた 都市	花 や緑 に困 まれた 自然 豊かな 都市	業 務施 設が 住居 と隣 接した 活力 ある 都市	誰 もが 安心 でき る医 療・ 福祉 が充 実した 都市	ス ポー ツ・ 芸術 が盛 んな 個性 ある 都市	ジ エン ダー 平等 が浸 透し てい る都 市	そ の 他	無 回 答
全 体	512	29.3	46.5	22.9	9.2	62.3	13.9	63.3	12.1	5.3	3.9	0.8
<性別>												
男性	240	29.6	47.9	25.4	13.3	57.5	16.7	53.8	13.3	3.8	5.0	0.8
女性	269	29.0	45.4	20.1	5.2	66.5	11.2	72.5	11.2	6.3	3.0	0.7
その他	2	-	50.0	100.0	-	50.0	-	-	-	50.0	-	-
<年齢別>												
18歳～19歳	3	-	66.7	33.3	-	100.0	-	33.3	33.3	33.3	-	-
20歳～29歳	57	28.1	43.9	24.6	10.5	52.6	15.8	50.9	8.8	14.0	1.8	1.8
30歳～39歳	68	23.5	61.8	27.9	7.4	58.8	10.3	67.6	5.9	7.4	8.8	-
40歳～49歳	75	28.0	50.7	24.0	5.3	62.7	16.0	49.3	10.7	8.0	1.3	1.3
50歳～59歳	94	29.8	48.9	24.5	10.6	57.4	11.7	57.4	17.0	1.1	3.2	-
60歳～69歳	110	32.7	36.4	22.7	11.8	65.5	16.4	70.9	14.5	2.7	4.5	0.9
70歳以上	104	31.7	43.3	16.3	8.7	70.2	13.5	75.0	11.5	2.9	3.8	1.0
<町名別>												
上清戸	29	34.5	41.4	17.2	3.4	72.4	20.7	51.7	13.8	3.4	6.9	-
元町	45	31.1	51.1	26.7	6.7	55.6	13.3	66.7	11.1	8.9	2.2	-
中清戸	58	25.9	46.6	24.1	15.5	63.8	17.2	67.2	13.8	3.4	5.2	-
下清戸	27	29.6	37.0	22.2	-	59.3	14.8	63.0	3.7	-	7.4	7.4
下宿	15	26.7	46.7	33.3	20.0	60.0	13.3	60.0	13.3	6.7	-	-
旭が丘	40	20.0	57.5	27.5	10.0	50.0	15.0	60.0	12.5	7.5	2.5	-
中里	87	41.4	42.5	21.8	10.3	65.5	11.5	57.5	12.6	5.7	5.7	-
野塩	52	30.8	46.2	13.5	3.8	67.3	13.5	75.0	9.6	7.7	3.8	-
松山	55	20.0	40.0	23.6	10.9	58.2	18.2	69.1	10.9	3.6	3.6	1.8
竹丘	82	28.0	52.4	23.2	9.8	69.5	8.5	62.2	14.6	3.7	2.4	1.2
梅園	22	22.7	45.5	27.3	9.1	45.5	13.6	54.5	13.6	9.1	-	-
<居住年数別>												
5年未満	70	22.9	47.1	32.9	15.7	51.4	18.6	48.6	11.4	7.1	7.1	-
5年以上10年未満	51	23.5	60.8	27.5	7.8	56.9	13.7	62.7	9.8	2.0	3.9	-
10年以上15年未満	39	41.0	48.7	25.6	7.7	59.0	7.7	56.4	15.4	7.7	7.7	-
15年以上20年未満	61	29.5	41.0	21.3	14.8	65.6	13.1	62.3	16.4	8.2	4.9	-
20年以上	291	30.2	44.7	19.6	6.9	65.6	13.7	68.0	11.3	4.5	2.4	1.4
<職業別>												
勤め人	215	27.4	49.8	28.4	9.8	59.1	14.9	55.3	10.2	6.0	4.2	1.4
自営業	30	26.7	30.0	23.3	13.3	70.0	13.3	60.0	20.0	-	3.3	-
農業	2	100.0	50.0	-	-	50.0	-	50.0	-	-	-	-
パート・アルバイト	77	28.6	53.2	19.5	6.5	64.9	7.8	68.8	9.1	6.5	5.2	-
主婦・主夫	67	28.4	41.8	20.9	6.0	65.7	16.4	76.1	13.4	3.0	-	-
無職	83	34.9	38.6	19.3	9.6	61.4	14.5	69.9	10.8	4.8	7.2	1.2
学生	18	27.8	50.0	11.1	11.1	72.2	5.6	66.7	16.7	16.7	-	-
その他	20	30.0	55.0	10.0	15.0	60.0	25.0	60.0	30.0	-	-	-
<世帯構成別>												
ひとり暮らし	69	37.7	37.7	17.4	10.1	65.2	11.6	55.1	8.7	5.8	4.3	1.4
夫婦ふたりのみ	116	27.6	45.7	21.6	9.5	66.4	14.7	75.0	12.9	2.6	2.6	-
2世代同居(親と子)	278	28.1	48.2	24.8	8.6	61.2	13.7	61.2	9.7	6.5	4.3	0.7
3世代同居(親と子と孫)	15	46.7	46.7	6.7	6.7	73.3	6.7	73.3	13.3	-	6.7	6.7
その他	33	21.2	51.5	30.3	12.1	45.5	21.2	51.5	36.4	6.1	3.0	-

問3 問2を踏まえ、将来の清瀬市の人口はどれくらいが適当だと思いますか。

	全 体	5 万 人	6 万 人	現 状 (約 7 ・ 4 万 人) を 維 持	8 万 人	1 0 万 人	1 5 万 人	そ の 他	無 回 答
全 体	512	2.0	3.9	41.0	18.4	27.1	3.9	2.0	1.8
<性別>									
男性	240	1.7	5.8	32.9	15.8	36.3	4.2	1.7	1.7
女性	269	2.2	2.2	48.0	20.8	19.0	3.7	2.2	1.9
その他	2	-	-	50.0	-	50.0	-	-	-
<年齢別>									
18歳～19歳	3	-	-	33.3	-	33.3	33.3	-	-
20歳～29歳	57	7.0	7.0	40.4	15.8	24.6	3.5	-	1.8
30歳～39歳	68	1.5	10.3	32.4	27.9	25.0	2.9	-	-
40歳～49歳	75	-	4.0	54.7	13.3	24.0	-	2.7	1.3
50歳～59歳	94	2.1	2.1	48.9	16.0	25.5	4.3	-	1.1
60歳～69歳	110	1.8	3.6	36.4	12.7	30.9	7.3	5.5	1.8
70歳以上	104	1.0	-	35.6	26.0	28.8	2.9	1.9	3.8
<町名別>									
上清戸	29	6.9	3.4	34.5	13.8	31.0	6.9	3.4	-
元町	45	2.2	-	37.8	15.6	37.8	4.4	2.2	-
中清戸	58	1.7	6.9	32.8	20.7	31.0	3.4	1.7	1.7
下清戸	27	3.7	3.7	33.3	14.8	33.3	3.7	-	7.4
下宿	15	6.7	-	40.0	13.3	33.3	6.7	-	-
旭が丘	40	2.5	-	37.5	20.0	32.5	5.0	-	2.5
中里	87	-	5.7	37.9	18.4	29.9	4.6	2.3	1.1
野塩	52	-	-	51.9	25.0	13.5	5.8	3.8	-
松山	55	3.6	10.9	49.1	12.7	18.2	3.6	1.8	-
竹丘	82	1.2	3.7	45.1	19.5	25.6	1.2	1.2	2.4
梅園	22	-	-	45.5	22.7	18.2	-	4.5	9.1
<居住年数別>									
5年未満	70	1.4	2.9	31.4	18.6	32.9	10.0	2.9	-
5年以上10年未満	51	-	7.8	43.1	21.6	15.7	5.9	2.0	3.9
10年以上15年未満	39	2.6	-	53.8	25.6	17.9	-	-	-
15年以上20年未満	61	1.6	-	41.0	19.7	31.1	4.9	-	1.6
20年以上	291	2.4	4.8	41.2	16.5	28.2	2.4	2.4	2.1
<職業別>									
勤め人	215	1.9	5.6	40.5	16.3	25.6	4.7	3.3	2.3
自営業	30	3.3	3.3	40.0	13.3	40.0	-	-	-
農業	2	-	-	50.0	-	50.0	-	-	-
パート・アルバイト	77	1.3	1.3	51.9	22.1	22.1	1.3	-	-
主婦・主夫	67	1.5	-	44.8	14.9	25.4	7.5	3.0	3.0
無職	83	2.4	3.6	37.3	26.5	22.9	3.6	1.2	2.4
学生	18	5.6	5.6	27.8	16.7	38.9	5.6	-	-
その他	20	-	10.0	20.0	15.0	55.0	-	-	-
<世帯構成別>									
ひとり暮らし	69	2.9	7.2	37.7	15.9	26.1	1.4	5.8	2.9
夫婦ふたりのみ	116	0.9	1.7	29.3	23.3	33.6	6.0	2.6	2.6
2世代同居(親と子)	278	2.2	4.0	47.1	16.2	25.5	2.9	1.1	1.1
3世代同居(親と子と孫)	15	-	-	53.3	20.0	20.0	-	-	6.7
その他	33	-	6.1	33.3	24.2	24.2	12.1	-	-



問4 あなたは、市政（市が行う各種施策等）に関心がありますか。

	全 体	非 常 に 関 心 が あ る	あ る 程 度 関 心 が あ る	ど ち ら と も い え な い	あ ま り 関 心 が な い	ま っ た く 関 心 が な い	無 回 答
全 体	512	9.6	49.8	20.5	16.2	3.7	0.2
<性別>							
男性	240	12.5	50.4	16.3	15.8	4.6	0.4
女性	269	7.1	49.4	24.2	16.7	2.6	-
その他	2	-	-	50.0	-	50.0	-
<年齢別>							
18歳～19歳	3	-	66.7	-	33.3	-	-
20歳～29歳	57	5.3	33.3	19.3	28.1	14.0	-
30歳～39歳	68	13.2	39.7	19.1	17.6	10.3	-
40歳～49歳	75	10.7	45.3	24.0	18.7	1.3	-
50歳～59歳	94	5.3	47.9	25.5	20.2	1.1	-
60歳～69歳	110	10.9	53.6	23.6	11.8	-	-
70歳以上	104	11.5	65.4	12.5	7.7	1.9	1.0
<町名別>							
上清戸	29	10.3	51.7	24.1	3.4	10.3	-
元町	45	17.8	44.4	20.0	15.6	2.2	-
中清戸	58	10.3	50.0	24.1	13.8	1.7	-
下清戸	27	11.1	59.3	11.1	14.8	-	3.7
下宿	15	-	40.0	40.0	13.3	6.7	-
旭が丘	40	5.0	35.0	32.5	25.0	2.5	-
中里	87	11.5	55.2	12.6	17.2	3.4	-
野塩	52	5.8	44.2	26.9	21.2	1.9	-
松山	55	7.3	54.5	10.9	20.0	7.3	-
竹丘	82	9.8	52.4	22.0	12.2	3.7	-
梅園	22	9.1	50.0	18.2	18.2	4.5	-
<居住年数別>							
5年未満	70	11.4	48.6	12.9	22.9	4.3	-
5年以上10年未満	51	13.7	45.1	21.6	15.7	3.9	-
10年以上15年未満	39	7.7	46.2	28.2	12.8	5.1	-
15年以上20年未満	61	11.5	47.5	13.1	24.6	3.3	-
20年以上	291	8.2	51.9	22.7	13.4	3.4	0.3
<職業別>							
勤め人	215	9.8	47.9	18.1	18.6	5.1	0.5
自営業	30	13.3	40.0	16.7	23.3	6.7	-
農業	2	-	100.0	-	-	-	-
パート・アルバイト	77	7.8	41.6	33.8	16.9	-	-
主婦・主夫	67	6.0	56.7	23.9	11.9	1.5	-
無職	83	12.0	60.2	14.5	10.8	2.4	-
学生	18	-	50.0	5.6	27.8	16.7	-
その他	20	20.0	45.0	30.0	5.0	-	-
<世帯構成別>							
ひとり暮らし	69	5.8	50.7	18.8	18.8	5.8	-
夫婦ふたりのみ	116	10.3	60.3	12.1	17.2	-	-
2世代同居（親と子）	278	9.4	47.5	23.0	15.5	4.7	-
3世代同居（親と子と孫）	15	6.7	40.0	33.3	13.3	-	6.7
その他	33	18.2	33.3	27.3	15.2	6.1	-

問4SQ1 問4で「④あまり関心がない」「⑤まったく関心がない」とお答えの方にうかがいます。  
その理由を次の中から1つお答えください。

	全 体	市 政 が 安 定 し て い る か ら	自 分 の 生 活 に あ ま り 関 係 が な い か ら	忙 し く て 市 政 の こ と な ど 考 え る 時 間 が な い か ら	市 政 は 難 し く て よ く わ か ら な い か ら	清 瀬 市 に 愛 着 を 感 じ て い な い か ら	市 政 に 不 信 感 を 抱 い て い る か ら	そ の 他	無 回 答	
全 体	102	6.9	28.4	22.5	25.5	5.9	8.8	2.0	-	
<性別>										
男性	49	10.2	32.7	22.4	12.2	10.2	10.2	2.0	-	
女性	52	3.8	25.0	23.1	38.5	-	7.7	1.9	-	
その他	1	-	-	-	-	100.0	-	-	-	
<年齢別>										
18歳～19歳	1	-	100.0	-	-	-	-	-	-	
20歳～29歳	24	4.2	16.7	37.5	37.5	4.2	-	-	-	
30歳～39歳	19	-	31.6	26.3	31.6	-	10.5	-	-	
40歳～49歳	15	-	40.0	26.7	13.3	6.7	-	13.3	-	
50歳～59歳	20	10.0	30.0	10.0	25.0	10.0	15.0	-	-	
60歳～69歳	13	-	30.8	23.1	23.1	-	23.1	-	-	
70歳以上	10	40.0	20.0	-	10.0	20.0	10.0	-	-	
<町名別>										
上清戸	4	-	-	50.0	25.0	-	25.0	-	-	
元町	8	25.0	-	12.5	25.0	-	25.0	12.5	-	
中清戸	9	11.1	44.4	11.1	33.3	-	-	-	-	
下清戸	4	-	25.0	-	50.0	-	25.0	-	-	
下宿	3	-	-	33.3	33.3	33.3	-	-	-	
旭が丘	11	-	36.4	18.2	27.3	18.2	-	-	-	
中里	18	5.6	22.2	33.3	22.2	-	11.1	5.6	-	
野塩	12	-	25.0	16.7	41.7	-	16.7	-	-	
松山	15	13.3	33.3	20.0	20.0	6.7	6.7	-	-	
竹丘	13	-	46.2	30.8	15.4	7.7	-	-	-	
梅園	5	20.0	40.0	20.0	-	20.0	-	-	-	
<居住年数別>										
5年未満	19	5.3	5.3	26.3	47.4	5.3	10.5	-	-	
5年以上10年未満	10	10.0	40.0	10.0	20.0	10.0	-	10.0	-	
10年以上15年未満	7	-	28.6	42.9	28.6	-	-	-	-	
15年以上20年未満	17	5.9	29.4	29.4	17.6	11.8	-	5.9	-	
20年以上	49	8.2	34.7	18.4	20.4	4.1	14.3	-	-	
<職業別>										
勤め人	51	5.9	31.4	23.5	25.5	5.9	3.9	3.9	-	
自営業	9	11.1	11.1	33.3	22.2	11.1	11.1	-	-	
農業	-	-	-	-	-	-	-	-	-	
パート・アルバイト	13	-	30.8	30.8	30.8	-	7.7	-	-	
主婦・主夫	9	22.2	11.1	-	33.3	-	33.3	-	-	
無職	11	9.1	36.4	-	18.2	18.2	18.2	-	-	
学生	8	-	37.5	50.0	12.5	-	-	-	-	
その他	1	-	-	-	100.0	-	-	-	-	
<世帯構成別>										
ひとり暮らし	17	5.9	35.3	29.4	29.4	-	-	-	-	
夫婦ふたりのみ	20	15.0	20.0	5.0	40.0	5.0	15.0	-	-	
2世代同居(親と子)	56	3.6	28.6	25.0	23.2	7.1	8.9	3.6	-	
3世代同居(親と子と孫)	2	-	50.0	50.0	-	-	-	-	-	
その他	7	14.3	28.6	28.6	-	14.3	14.3	-	-	

問5 あなたは、現在の市の取り組みを総合的にみると、どのように評価されますか。

	全 体	満 足 し て い る	ど ち ら か と 言 え ば 満 足 で き る	ど ち ら か と 言 え ば 不 満 が あ る	不 満 が あ る	ど ち ら と も い え な い	無 回 答
全 体	512	2.9	33.4	22.3	9.0	31.1	1.4
<性別>							
男性	240	3.3	34.2	25.0	12.1	23.8	1.7
女性	269	2.6	33.1	19.7	5.9	37.5	1.1
その他	2	-	-	50.0	-	50.0	-
<年齢別>							
18歳～19歳	3	-	66.7	-	-	33.3	-
20歳～29歳	57	8.8	36.8	3.5	5.3	45.6	-
30歳～39歳	68	1.5	25.0	20.6	11.8	41.2	-
40歳～49歳	75	1.3	30.7	32.0	14.7	21.3	-
50歳～59歳	94	3.2	35.1	22.3	10.6	26.6	2.1
60歳～69歳	110	1.8	32.7	25.5	7.3	31.8	0.9
70歳以上	104	2.9	37.5	24.0	5.8	26.0	3.8
<町名別>							
上清戸	29	-	27.6	34.5	-	37.9	-
元町	45	6.7	26.7	26.7	6.7	33.3	-
中清戸	58	-	32.8	20.7	8.6	37.9	-
下清戸	27	-	33.3	33.3	7.4	22.2	3.7
下宿	15	-	13.3	20.0	-	66.7	-
旭が丘	40	5.0	27.5	15.0	17.5	35.0	-
中里	87	1.1	40.2	23.0	8.0	25.3	2.3
野塩	52	3.8	36.5	15.4	15.4	26.9	1.9
松山	55	5.5	30.9	21.8	7.3	34.5	-
竹丘	82	4.9	35.4	22.0	11.0	24.4	2.4
梅園	22	-	45.5	18.2	4.5	27.3	4.5
<居住年数別>							
5年未満	70	1.4	27.1	15.7	12.9	42.9	-
5年以上10年未満	51	3.9	35.3	21.6	7.8	31.4	-
10年以上15年未満	39	5.1	38.5	17.9	2.6	33.3	2.6
15年以上20年未満	61	4.9	31.1	23.0	11.5	29.5	-
20年以上	291	2.4	34.4	24.4	8.6	28.2	2.1
<職業別>							
勤め人	215	2.8	33.0	22.3	11.2	28.8	1.9
自営業	30	3.3	26.7	23.3	20.0	26.7	-
農業	2	50.0	50.0	-	-	-	-
パート・アルバイト	77	3.9	35.1	22.1	7.8	31.2	-
主婦・主夫	67	3.0	32.8	22.4	4.5	35.8	1.5
無職	83	1.2	31.3	27.7	7.2	30.1	2.4
学生	18	-	50.0	-	-	50.0	-
その他	20	5.0	35.0	20.0	5.0	35.0	-
<世帯構成別>							
ひとり暮らし	69	4.3	27.5	23.2	7.2	36.2	1.4
夫婦ふたりのみ	116	2.6	30.2	23.3	9.5	31.0	3.4
2世代同居(親と子)	278	1.8	37.1	21.6	10.1	29.1	0.4
3世代同居(親と子と孫)	15	6.7	6.7	33.3	6.7	40.0	6.7
その他	33	9.1	36.4	18.2	3.0	33.3	-

問6 あなたは、今後、市が重点的に進めるべき施策について重要だと思うことを（ア）（イ）（ウ）（エ）の各項目の中からそれぞれ2つまでお答えください。

（ア）安全でうるおいのある暮らしができるまち

	全 体	防 災 体 制 の 充 実 ・ 強 化	防 犯 体 制 の 充 実 ・ 強 化	暮 ら し の 相 談 体 制 の 充 実	市 民 活 動 の 支 援	生 涯 学 習 活 動 の 支 援	文 化 ・ 芸 術 ・ ス ポ ー ツ 活 動 の 支 援	郷 土 文 化 の 保 全 ・ 継 承	人 権 尊 重 ・ 平 和 の 推 進	ジ ェ ン ダ ー 平 等 社 会 の 推 進	無 回 答
全 体	512	53.1	47.1	25.0	13.5	12.5	18.8	7.2	9.8	2.9	1.4
<性別>											
男性	240	50.4	45.0	24.6	17.5	10.8	22.5	10.0	7.9	2.5	0.8
女性	269	55.8	49.4	25.3	9.7	14.1	15.6	4.5	11.2	3.0	1.9
その他	2	50.0	-	-	-	-	-	50.0	50.0	50.0	-
<年齢別>											
18歳～19歳	3	33.3	100.0	33.3	-	-	33.3	-	-	-	-
20歳～29歳	57	49.1	50.9	22.8	21.1	10.5	15.8	7.0	3.5	5.3	3.5
30歳～39歳	68	57.4	52.9	27.9	17.6	11.8	10.3	4.4	2.9	5.9	1.5
40歳～49歳	75	54.7	44.0	33.3	10.7	4.0	20.0	6.7	9.3	4.0	-
50歳～59歳	94	58.5	46.8	23.4	7.4	12.8	19.1	11.7	6.4	-	-
60歳～69歳	110	57.3	41.8	20.9	10.9	12.7	22.7	5.5	18.2	2.7	0.9
70歳以上	104	43.3	47.1	24.0	17.3	20.2	20.2	7.7	11.5	1.9	2.9
<町名別>											
上清戸	29	44.8	44.8	10.3	20.7	10.3	27.6	13.8	6.9	6.9	3.4
元町	45	48.9	46.7	24.4	17.8	13.3	15.6	8.9	11.1	2.2	2.2
中清戸	58	62.1	58.6	20.7	12.1	13.8	20.7	1.7	6.9	-	-
下清戸	27	59.3	44.4	29.6	18.5	7.4	7.4	-	7.4	3.7	3.7
下宿	15	46.7	33.3	33.3	13.3	6.7	20.0	20.0	13.3	6.7	-
旭が丘	40	40.0	52.5	37.5	7.5	7.5	20.0	2.5	7.5	5.0	2.5
中里	87	59.8	46.0	16.1	17.2	13.8	17.2	9.2	10.3	3.4	-
野塩	52	51.9	44.2	25.0	15.4	13.5	13.5	9.6	5.8	1.9	3.8
松山	55	60.0	40.0	21.8	14.5	16.4	23.6	7.3	10.9	3.6	-
竹丘	82	46.3	50.0	35.4	7.3	13.4	20.7	7.3	11.0	1.2	1.2
梅園	22	54.5	40.9	27.3	4.5	9.1	18.2	4.5	22.7	4.5	-
<居住年数別>											
5年未満	70	51.4	51.4	28.6	18.6	10.0	11.4	8.6	5.7	4.3	1.4
5年以上10年未満	51	56.9	58.8	23.5	13.7	13.7	15.7	7.8	3.9	-	-
10年以上15年未満	39	61.5	43.6	38.5	10.3	10.3	17.9	5.1	7.7	-	-
15年以上20年未満	61	49.2	39.3	18.0	14.8	18.0	26.2	3.3	11.5	4.9	3.3
20年以上	291	52.6	46.0	24.1	12.4	12.0	19.6	7.9	11.7	3.1	1.4
<職業別>											
勤め人	215	58.1	45.6	22.8	13.0	12.6	16.7	8.4	8.8	3.7	0.9
自営業	30	36.7	46.7	30.0	23.3	3.3	36.7	13.3	6.7	-	-
農業	2	100.0	-	-	50.0	-	-	50.0	-	-	-
パート・アルバイト	77	58.4	46.8	32.5	6.5	10.4	14.3	6.5	6.5	3.9	1.3
主婦・主夫	67	44.8	46.3	23.9	11.9	19.4	17.9	1.5	13.4	4.5	3.0
無職	83	48.2	53.0	26.5	15.7	14.5	18.1	6.0	14.5	1.2	1.2
学生	18	38.9	50.0	16.7	22.2	11.1	33.3	5.6	-	-	5.6
その他	20	60.0	45.0	20.0	15.0	5.0	25.0	10.0	15.0	-	-
<世帯構成別>											
ひとり暮らし	69	55.1	50.7	29.0	13.0	15.9	10.1	5.8	8.7	4.3	-
夫婦ふたりのみ	116	41.4	44.8	25.9	12.1	17.2	23.3	7.8	16.4	1.7	1.7
2世代同居（親と子）	278	56.5	45.7	23.7	14.0	11.5	19.1	7.6	7.6	3.6	1.1
3世代同居（親と子と孫）	15	46.7	53.3	33.3	13.3	6.7	13.3	13.3	-	-	6.7
その他	33	66.7	54.5	18.2	15.2	-	21.2	3.0	12.1	-	3.0

問6 あなたは、今後、市が重点的に進めるべき施策について重要だと思うことを（ア）（イ）（ウ）（エ）の各項目の中からそれぞれ2つまでお答えください。

（イ）健幸でともに支え合うまち

	全 体	高 齢 者 の 支 援	障 害 者 ・ 障 害 児 の 支 援	生 活 の 安 定 の 確 保 及 び 自 立 ・ 就 労 支 援	社 会 保 険 の 安 定 的 運 営	健 幸 づ く り の 支 援	医 療 体 制 の 整 備	無 回 答
全 体	512	34.8	13.9	44.3	29.3	25.8	40.8	1.0
<性別>								
男性	240	35.4	11.7	44.6	28.3	28.3	39.2	0.8
女性	269	34.6	16.0	43.5	30.1	23.0	42.8	1.1
その他	2	-	-	100.0	-	50.0	-	-
<年齢別>								
18歳～19歳	3	33.3	-	66.7	33.3	33.3	33.3	-
20歳～29歳	57	8.8	17.5	45.6	33.3	24.6	49.1	3.5
30歳～39歳	68	16.2	20.6	63.2	30.9	22.1	36.8	1.5
40歳～49歳	75	16.0	9.3	52.0	32.0	26.7	48.0	-
50歳～59歳	94	39.4	8.5	43.6	25.5	28.7	38.3	-
60歳～69歳	110	47.3	14.5	40.9	34.5	17.3	42.7	-
70歳以上	104	57.7	15.4	29.8	21.2	34.6	33.7	1.9
<町名別>								
上清戸	29	17.2	17.2	34.5	31.0	34.5	41.4	3.4
元町	45	35.6	15.6	42.2	17.8	35.6	37.8	2.2
中清戸	58	32.8	13.8	44.8	34.5	19.0	51.7	-
下清戸	27	33.3	7.4	44.4	29.6	29.6	40.7	3.7
下宿	15	33.3	-	60.0	53.3	13.3	33.3	-
旭が丘	40	45.0	17.5	42.5	32.5	15.0	32.5	-
中里	87	39.1	18.4	43.7	27.6	27.6	34.5	-
野塩	52	34.6	1.9	42.3	28.8	26.9	53.8	1.9
松山	55	34.5	20.0	50.9	21.8	23.6	41.8	-
竹丘	82	31.7	12.2	46.3	34.1	25.6	41.5	1.2
梅園	22	40.9	18.2	36.4	22.7	31.8	27.3	-
<居住年数別>								
5年未満	70	22.9	20.0	41.4	24.3	32.9	45.7	1.4
5年以上10年未満	51	21.6	17.6	45.1	37.3	27.5	39.2	-
10年以上15年未満	39	35.9	5.1	56.4	30.8	20.5	41.0	-
15年以上20年未満	61	36.1	9.8	39.3	31.1	29.5	37.7	3.3
20年以上	291	39.5	13.7	44.3	28.5	23.7	40.5	0.7
<職業別>								
勤め人	215	29.3	9.3	47.0	30.2	25.6	45.1	0.9
自営業	30	23.3	23.3	53.3	23.3	26.7	43.3	-
農業	2	50.0	-	-	-	50.0	50.0	-
パート・アルバイト	77	26.0	11.7	57.1	45.5	14.3	35.1	-
主婦・主夫	67	49.3	11.9	31.3	25.4	28.4	43.3	1.5
無職	83	49.4	19.3	34.9	21.7	32.5	34.9	1.2
学生	18	16.7	27.8	38.9	22.2	27.8	50.0	5.6
その他	20	50.0	30.0	45.0	20.0	30.0	20.0	-
<世帯構成別>								
ひとり暮らし	69	33.3	13.0	43.5	30.4	26.1	39.1	-
夫婦ふたりのみ	116	48.3	14.7	40.5	24.1	31.9	37.1	-
2世代同居（親と子）	278	29.5	12.9	48.6	31.3	22.3	42.1	1.1
3世代同居（親と子と孫）	15	26.7	20.0	33.3	40.0	26.7	33.3	6.7
その他	33	36.4	18.2	30.3	24.2	30.3	51.5	3.0

問6 あなたは、今後、市が重点的に進めるべき施策について重要だと思うことを（ア）（イ）（ウ）（エ）の各項目の中からそれぞれ2つまでお答えください。

（ウ）子どもたちを健やかに育むまち

	全 体	母 子 の 健 康 づ く り の 支 援	子 育 て の 支 援	市 立 学 校 の 教 育 内 容 の 充 実	地 域 連 携 に よ る 学 校 教 育	青 少 年 の 健 全 育 成	体 制 の 整 備	誕 生 か ら 就 労 に 至 る ま で の 総 合 的 な 相 談	無 回 答
全 体	512	21.7	57.2	33.0	23.8	21.9	27.3	2.1	
<性別>									
男性	240	20.8	60.4	33.3	25.4	22.1	23.8	2.5	
女性	269	22.3	53.9	33.1	22.7	21.2	30.9	1.9	
その他	2	-	100.0	-	-	100.0	-	-	
<年齢別>									
18歳～19歳	3	33.3	66.7	33.3	33.3	33.3	-	-	
20歳～29歳	57	33.3	59.6	31.6	15.8	14.0	22.8	5.3	
30歳～39歳	68	23.5	67.6	39.7	23.5	10.3	27.9	1.5	
40歳～49歳	75	12.0	58.7	40.0	28.0	20.0	28.0	-	
50歳～59歳	94	14.9	54.3	33.0	23.4	24.5	30.9	1.1	
60歳～69歳	110	23.6	53.6	32.7	22.7	20.9	31.8	1.8	
70歳以上	104	25.0	54.8	25.0	26.0	32.7	22.1	3.8	
<町名別>									
上清戸	29	17.2	55.2	31.0	27.6	27.6	24.1	3.4	
元町	45	17.8	62.2	31.1	22.2	26.7	17.8	2.2	
中清戸	58	24.1	62.1	32.8	22.4	24.1	22.4	3.4	
下清戸	27	22.2	59.3	25.9	25.9	18.5	22.2	7.4	
下宿	15	20.0	53.3	26.7	26.7	26.7	26.7	6.7	
旭が丘	40	15.0	75.0	37.5	12.5	10.0	27.5	2.5	
中里	87	13.8	56.3	43.7	31.0	13.8	27.6	1.1	
野塩	52	28.8	61.5	23.1	19.2	26.9	26.9	1.9	
松山	55	27.3	50.9	23.6	23.6	29.1	32.7	-	
竹丘	82	25.6	47.6	31.7	24.4	23.2	39.0	1.2	
梅園	22	27.3	50.0	54.5	22.7	18.2	13.6	-	
<居住年数別>									
5年未満	70	25.7	68.6	22.9	17.1	17.1	34.3	1.4	
5年以上10年未満	51	19.6	76.5	33.3	21.6	21.6	19.6	2.0	
10年以上15年未満	39	23.1	56.4	35.9	20.5	25.6	25.6	-	
15年以上20年未満	61	16.4	55.7	42.6	27.9	14.8	27.9	4.9	
20年以上	291	22.0	51.5	33.0	25.4	24.1	27.1	2.1	
<職業別>									
勤め人	215	17.7	60.0	38.1	22.3	18.1	26.5	2.3	
自営業	30	13.3	60.0	26.7	33.3	20.0	30.0	-	
農業	2	-	-	-	50.0	-	-	50.0	
パート・アルバイト	77	18.2	55.8	39.0	18.2	18.2	37.7	-	
主婦・主夫	67	25.4	52.2	26.9	29.9	26.9	23.9	3.0	
無職	83	22.9	59.0	26.5	21.7	31.3	27.7	2.4	
学生	18	44.4	50.0	27.8	27.8	22.2	16.7	5.6	
その他	20	55.0	50.0	20.0	30.0	25.0	15.0	-	
<世帯構成別>									
ひとり暮らし	69	36.2	52.2	21.7	15.9	26.1	23.2	1.4	
夫婦ふたりのみ	116	16.4	55.2	30.2	31.9	29.3	27.6	2.6	
2世代同居（親と子）	278	18.7	59.4	38.1	22.7	19.1	28.1	1.4	
3世代同居（親と子と孫）	15	6.7	53.3	40.0	33.3	26.7	20.0	6.7	
その他	33	39.4	60.6	21.2	18.2	9.1	30.3	6.1	

問6 あなたは、今後、市が重点的に進めるべき施策について重要だと思うことを（ア）（イ）（ウ）（エ）の各項目の中からそれぞれ2つまでお答えください。

（エ）豊かな自然と調和した住みやすく活気あるまち

	全 体	適 切 な 土 地 利 用 の 推 進 と 住 環 境 の 整 備	道 路 ネ ッ ト ワ ー ク と 交 通 環 境 の 整 備	汚 水 ・ 雨 水 の 処 理	公 園 の 整 備	自 然 環 境 の 保 全	ご み 減 量 化 ・ 再 資 源 化 の 推 進	生 活 環 境 の 保 全 ( 地 球 温 暖 化 対 策 含 む )	農 業 の 振 興	商 工 業 の 振 興	無 回 答
全 体	512	32.4	36.5	11.1	24.6	31.6	15.2	19.5	9.4	11.3	1.4
<性別>											
男性	240	32.5	38.8	12.1	27.1	30.0	15.4	14.2	7.5	12.9	2.1
女性	269	32.7	34.2	10.4	21.9	33.5	14.9	24.5	11.2	9.7	0.7
その他	2	-	100.0	-	-	-	-	-	-	50.0	-
<年齢別>											
18歳～19歳	3	-	33.3	-	66.7	33.3	66.7	-	-	-	-
20歳～29歳	57	36.8	38.6	14.0	29.8	21.1	8.8	12.3	10.5	5.3	5.3
30歳～39歳	68	42.6	38.2	2.9	27.9	27.9	14.7	16.2	7.4	16.2	-
40歳～49歳	75	30.7	46.7	9.3	34.7	29.3	12.0	8.0	10.7	12.0	1.3
50歳～59歳	94	28.7	40.4	11.7	23.4	33.0	16.0	18.1	6.4	13.8	-
60歳～69歳	110	26.4	33.6	10.9	22.7	35.5	21.8	25.5	11.8	8.2	-
70歳以上	104	34.6	26.9	16.3	14.4	36.5	12.5	28.8	9.6	12.5	2.9
<町名別>											
上清戸	29	44.8	31.0	10.3	17.2	41.4	10.3	17.2	6.9	3.4	6.9
元町	45	33.3	40.0	2.2	28.9	28.9	17.8	15.6	4.4	15.6	2.2
中清戸	58	41.4	36.2	19.0	13.8	29.3	15.5	24.1	5.2	8.6	1.7
下清戸	27	37.0	44.4	18.5	7.4	29.6	11.1	18.5	3.7	14.8	3.7
下宿	15	20.0	66.7	-	13.3	26.7	-	26.7	13.3	33.3	-
旭が丘	40	30.0	37.5	10.0	35.0	25.0	12.5	15.0	10.0	12.5	-
中里	87	28.7	39.1	6.9	29.9	35.6	12.6	18.4	11.5	11.5	-
野塩	52	36.5	26.9	15.4	34.6	34.6	11.5	17.3	11.5	5.8	1.9
松山	55	27.3	40.0	20.0	20.0	27.3	18.2	14.5	5.5	18.2	1.8
竹丘	82	31.7	25.6	8.5	23.2	34.1	24.4	25.6	15.9	8.5	-
梅園	22	18.2	50.0	4.5	36.4	27.3	13.6	22.7	9.1	4.5	-
<居住年数別>											
5年未満	70	32.9	42.9	7.1	28.6	24.3	15.7	14.3	10.0	15.7	-
5年以上10年未満	51	33.3	49.0	3.9	37.3	27.5	19.6	9.8	2.0	13.7	-
10年以上15年未満	39	43.6	28.2	12.8	25.6	33.3	12.8	17.9	7.7	10.3	-
15年以上20年未満	61	31.1	36.1	14.8	29.5	31.1	11.5	18.0	9.8	9.8	3.3
20年以上	291	30.9	34.0	12.4	20.3	34.0	15.5	23.0	10.7	10.3	1.7
<職業別>											
勤め人	215	32.1	40.9	7.0	28.8	27.0	17.2	13.0	9.3	13.0	1.9
自営業	30	33.3	46.7	30.0	13.3	26.7	13.3	13.3	10.0	10.0	-
農業	2	50.0	-	-	50.0	50.0	50.0	-	-	-	-
パート・アルバイト	77	31.2	36.4	9.1	26.0	40.3	15.6	20.8	6.5	7.8	-
主婦・主夫	67	34.3	31.3	13.4	22.4	34.3	10.4	28.4	9.0	10.4	1.5
無職	83	33.7	28.9	12.0	15.7	36.1	13.3	31.3	12.0	10.8	1.2
学生	18	27.8	16.7	16.7	50.0	27.8	22.2	16.7	11.1	-	5.6
その他	20	30.0	45.0	20.0	10.0	30.0	10.0	20.0	10.0	25.0	-
<世帯構成別>											
ひとり暮らし	69	26.1	27.5	14.5	15.9	29.0	24.6	21.7	14.5	14.5	-
夫婦ふたりのみ	116	36.2	38.8	11.2	17.2	33.6	16.4	25.0	10.3	9.5	0.9
2世代同居（親と子）	278	32.4	39.2	10.1	30.2	31.7	10.8	17.3	7.9	11.2	1.8
3世代同居（親と子と孫）	15	40.0	26.7	-	20.0	26.7	26.7	26.7	6.7	13.3	6.7
その他	33	30.3	30.3	18.2	24.2	30.3	24.2	12.1	9.1	9.1	-

問7 あなたは、次に掲げる項目について、どのように感じていますか。該当する番号に○をつけてください。  
身近な生活環境に満足している

	全 体	そ う 思 う	ど ち ら か と い え ば そ う 思 う	ど ち ら と も い え な い	ど ち ら か と い え ば そ う 思 わ な い	そ う 思 わ な い	無 回 答
全 体	512	13.9	48.8	22.3	10.0	4.1	1.0

<性別>

男性	240	15.8	46.3	20.4	10.4	5.8	1.3
女性	269	11.9	51.3	24.2	9.7	2.2	0.7
その他	2	-	50.0	-	-	50.0	-

<年齢別>

18歳～19歳	3	-	33.3	33.3	33.3	-	-
20歳～29歳	57	17.5	49.1	15.8	8.8	3.5	5.3
30歳～39歳	68	10.3	57.4	13.2	14.7	4.4	-
40歳～49歳	75	16.0	42.7	24.0	10.7	6.7	-
50歳～59歳	94	12.8	56.4	21.3	6.4	3.2	-
60歳～69歳	110	14.5	46.4	26.4	9.1	3.6	-
70歳以上	104	13.5	43.3	26.9	10.6	3.8	1.9

<町名別>

上清戸	29	6.9	58.6	20.7	6.9	6.9	-
元町	45	17.8	42.2	24.4	6.7	6.7	2.2
中清戸	58	10.3	37.9	31.0	17.2	1.7	1.7
下清戸	27	14.8	40.7	29.6	7.4	3.7	3.7
下宿	15	6.7	40.0	33.3	6.7	13.3	-
旭が丘	40	7.5	35.0	35.0	20.0	2.5	-
中里	87	17.2	50.6	16.1	10.3	5.7	-
野塩	52	19.2	51.9	19.2	3.8	1.9	3.8
松山	55	16.4	56.4	14.5	9.1	3.6	-
竹丘	82	11.0	62.2	14.6	8.5	3.7	-
梅園	22	18.2	36.4	36.4	9.1	-	-

<居住年数別>

5年未満	70	17.1	44.3	18.6	12.9	7.1	-
5年以上10年未満	51	15.7	54.9	7.8	15.7	5.9	-
10年以上15年未満	39	17.9	48.7	20.5	10.3	2.6	-
15年以上20年未満	61	14.8	54.1	14.8	8.2	4.9	3.3
20年以上	291	12.0	47.8	27.5	8.6	3.1	1.0

<職業別>

勤め人	215	14.4	49.8	18.1	13.0	3.7	0.9
自営業	30	13.3	50.0	23.3	3.3	10.0	-
農業	2	50.0	-	50.0	-	-	-
パート・アルバイト	77	13.0	58.4	19.5	5.2	3.9	-
主婦・主夫	67	13.4	40.3	32.8	9.0	4.5	-
無職	83	13.3	43.4	26.5	12.0	3.6	1.2
学生	18	-	72.2	11.1	5.6	-	11.1
その他	20	25.0	35.0	30.0	5.0	5.0	-

<世帯構成別>

ひとり暮らし	69	18.8	44.9	20.3	11.6	4.3	-
夫婦ふたりのみ	116	18.1	42.2	25.9	10.3	2.6	0.9
2世代同居(親と子)	278	11.5	51.8	21.6	9.7	4.3	1.1
3世代同居(親と子と孫)	15	6.7	60.0	20.0	6.7	-	6.7
その他	33	12.1	48.5	21.2	9.1	9.1	-



問7 あなたは、次に掲げる項目について、どのように感じていますか。該当する番号に○をつけてください。

(ア) 自分の住んでいる地域が治安の面で安心できる

(イ) 消費者被害に関する情報提供や相談体制が充実している

	全 体	そ う 思 う	ど ち ら か と い え ば そ う 思 う	ど ち ら と も い え な い	ど ち ら か と い え ば そ う 思 わ な い	そ う 思 わ な い	無 回 答
全 体	512	18.8	49.6	20.7	7.2	3.1	0.6

<性別>

男性	240	19.6	49.6	20.4	5.0	4.6	0.8
女性	269	18.2	49.4	21.2	9.3	1.5	0.4
その他	2	-	50.0	-	-	50.0	-

<年齢別>

18歳～19歳	3	-	33.3	33.3	33.3	-	-
20歳～29歳	57	33.3	40.4	10.5	7.0	7.0	1.8
30歳～39歳	68	22.1	50.0	17.6	7.4	2.9	-
40歳～49歳	75	14.7	54.7	20.0	9.3	1.3	-
50歳～59歳	94	16.0	52.1	22.3	7.4	2.1	-
60歳～69歳	110	13.6	51.8	24.5	5.5	4.5	-
70歳以上	104	20.2	47.1	22.1	6.7	1.9	1.9

<町名別>

上清戸	29	10.3	48.3	27.6	10.3	3.4	-
元町	45	24.4	44.4	13.3	13.3	2.2	2.2
中清戸	58	19.0	48.3	27.6	1.7	1.7	1.7
下清戸	27	22.2	51.9	7.4	11.1	3.7	3.7
下宿	15	6.7	26.7	33.3	20.0	13.3	-
旭が丘	40	10.0	55.0	25.0	7.5	2.5	-
中里	87	21.8	50.6	21.8	3.4	2.3	-
野塩	52	28.8	46.2	17.3	5.8	1.9	-
松山	55	7.3	52.7	23.6	10.9	5.5	-
竹丘	82	23.2	53.7	15.9	4.9	2.4	-
梅園	22	13.6	50.0	22.7	9.1	4.5	-

<居住年数別>

5年未満	70	27.1	37.1	24.3	7.1	4.3	-
5年以上10年未満	51	17.6	62.7	9.8	7.8	2.0	-
10年以上15年未満	39	25.6	56.4	7.7	7.7	2.6	-
15年以上20年未満	61	18.0	44.3	26.2	4.9	3.3	3.3
20年以上	291	16.2	50.5	22.3	7.6	3.1	0.3

<職業別>

勤め人	215	16.3	53.5	19.1	7.4	3.3	0.5
自営業	30	20.0	46.7	20.0	6.7	6.7	-
農業	2	50.0	-	50.0	-	-	-
パート・アルバイト	77	16.9	48.1	26.0	6.5	2.6	-
主婦・主夫	67	20.9	50.7	16.4	9.0	3.0	-
無職	83	16.9	51.8	20.5	6.0	3.6	1.2
学生	18	33.3	33.3	22.2	5.6	-	5.6
その他	20	35.0	25.0	30.0	10.0	-	-

<世帯構成別>

ひとり暮らし	69	18.8	44.9	27.5	4.3	4.3	-
夫婦ふたりのみ	116	21.6	51.7	18.1	6.0	1.7	0.9
2世代同居(親と子)	278	18.3	49.3	19.1	9.0	4.0	0.4
3世代同居(親と子と孫)	15	6.7	60.0	26.7	-	-	6.7
その他	33	18.2	51.5	24.2	6.1	-	-

	全 体	そ う 思 う	ど ち ら か と い え ば そ う 思 う	ど ち ら と も い え な い	ど ち ら か と い え ば そ う 思 わ な い	そ う 思 わ な い	無 回 答
全 体	512	1.4	14.5	67.4	11.9	3.9	1.0

男性	240	1.3	16.7	63.3	12.9	5.0	0.8
女性	269	1.5	12.6	70.6	11.2	3.0	1.1
その他	2	-	-	100.0	-	-	-

18歳～19歳	3	-	-	100.0	-	-	-
20歳～29歳	57	5.3	15.8	61.4	14.0	1.8	1.8
30歳～39歳	68	-	11.8	70.6	11.8	5.9	-
40歳～49歳	75	-	20.0	64.0	12.0	4.0	-
50歳～59歳	94	-	14.9	70.2	10.6	3.2	1.1
60歳～69歳	110	1.8	10.0	68.2	16.4	3.6	-
70歳以上	104	1.9	16.3	66.3	7.7	4.8	2.9

上清戸	29	3.4	13.8	72.4	10.3	-	-
元町	45	2.2	15.6	68.9	6.7	4.4	2.2
中清戸	58	-	13.8	65.5	13.8	5.2	1.7
下清戸	27	-	14.8	74.1	7.4	-	3.7
下宿	15	-	6.7	80.0	6.7	6.7	-
旭が丘	40	-	7.5	72.5	12.5	7.5	-
中里	87	1.1	12.6	69.0	10.3	6.9	-
野塩	52	-	23.1	57.7	15.4	1.9	1.9
松山	55	1.8	7.3	72.7	14.5	3.6	-
竹丘	82	3.7	20.7	61.0	12.2	1.2	1.2
梅園	22	-	13.6	63.6	18.2	4.5	-

5年未満	70	-	12.9	67.1	15.7	4.3	-
5年以上10年未満	51	2.0	11.8	78.4	3.9	3.9	-
10年以上15年未満	39	-	15.4	79.5	2.6	2.6	-
15年以上20年未満	61	1.6	19.7	62.3	11.5	1.6	3.3
20年以上	291	1.7	14.1	64.9	13.7	4.5	1.0

勤め人	215	0.9	15.3	66.0	13.5	3.3	0.9
自営業	30	-	10.0	66.7	16.7	6.7	-
農業	2	50.0	-	50.0	-	-	-
パート・アルバイト	77	-	7.8	77.9	10.4	3.9	-
主婦・主夫	67	3.0	20.9	62.7	9.0	4.5	-
無職	83	1.2	15.7	65.1	9.6	6.0	2.4
学生	18	5.6	5.6	72.2	11.1	-	5.6
その他	20	-	20.0	65.0	15.0	-	-

ひとり暮らし	69	1.4	14.5	68.1	10.1	4.3	1.4
夫婦ふたりのみ	116	1.7	11.2	69.8	12.9	3.4	0.9
2世代同居(親と子)	278	1.1	16.5	64.7	12.9	4.0	0.7
3世代同居(親と子と孫)	15	6.7	-	80.0	6.7	-	6.7
その他	33	-	15.2	72.7	6.1	6.1	-

問7 あなたは、次に掲げる項目について、どのように感じていますか。該当する番号に○をつけてください。

(ウ) 住んでいる地域に対して何か貢献したい

(エ) 市の歴史や伝統文化、文化財等に関心がある

	全 体	そう 思う	どちら かとい えばそ う思う	ど ちら とも いえ ない	ど ちら かとい えば そう 思わ ない	そ う 思 わ な い	無 回 答
全 体	512	10.7	38.1	37.7	8.0	4.7	0.8

<性別>

男性	240	12.9	38.3	35.8	6.7	5.4	0.8
女性	269	8.9	37.9	39.4	8.9	4.1	0.7
その他	2	-	-	50.0	-	-	-

<年齢別>

18歳～19歳	3	33.3	-	66.7	-	-	-
20歳～29歳	57	5.3	36.8	38.6	10.5	7.0	1.8
30歳～39歳	68	16.2	32.4	30.9	13.2	7.4	-
40歳～49歳	75	5.3	40.0	36.0	13.3	5.3	-
50歳～59歳	94	9.6	38.3	39.4	7.4	5.3	-
60歳～69歳	110	12.7	38.2	40.9	5.5	2.7	-
70歳以上	104	12.5	41.3	37.5	2.9	2.9	2.9

<町名別>

上清戸	29	6.9	31.0	48.3	6.9	6.9	-
元町	45	4.4	42.2	35.6	8.9	6.7	2.2
中清戸	58	12.1	32.8	39.7	10.3	3.4	1.7
下清戸	27	11.1	40.7	37.0	7.4	-	3.7
下宿	15	6.7	46.7	33.3	13.3	-	-
旭が丘	40	7.5	37.5	32.5	10.0	12.5	-
中里	87	16.1	41.4	31.0	8.0	3.4	-
野塩	52	5.8	48.1	30.8	11.5	1.9	1.9
松山	55	10.9	32.7	43.6	9.1	3.6	-
竹丘	82	14.6	36.6	40.2	3.7	4.9	-
梅園	22	9.1	27.3	54.5	-	9.1	-

<居住年数別>

5年未満	70	14.3	38.6	30.0	11.4	5.7	-
5年以上10年未満	51	13.7	37.3	31.4	13.7	3.9	-
10年以上15年未満	39	7.7	38.5	43.6	5.1	5.1	-
15年以上20年未満	61	9.8	36.1	39.3	8.2	3.3	3.3
20年以上	291	10.0	38.5	39.5	6.5	4.8	0.7

<職業別>

勤め人	215	10.2	35.8	39.5	8.8	5.1	0.5
自営業	30	23.3	33.3	33.3	6.7	-	3.3
農業	2	50.0	50.0	-	-	-	-
パート・アルバイト	77	6.5	40.3	35.1	11.7	6.5	-
主婦・主夫	67	4.5	37.3	46.3	9.0	3.0	-
無職	83	15.7	41.0	33.7	2.4	6.0	1.2
学生	18	11.1	27.8	33.3	16.7	5.6	5.6
その他	20	10.0	60.0	30.0	-	-	-

<世帯構成別>

ひとり暮らし	69	10.1	37.7	37.7	7.2	7.2	-
夫婦ふたりのみ	116	15.5	44.0	35.3	2.6	1.7	0.9
2世代同居(親と子)	278	7.6	37.1	38.1	10.8	5.8	0.7
3世代同居(親と子と孫)	15	20.0	20.0	53.3	-	-	6.7
その他	33	18.2	33.3	36.4	9.1	3.0	-

	全 体	そう 思う	どちら かとい えばそ う思う	ど ちら とも いえ ない	ど ちら かとい えば そう 思わ ない	そ う 思 わ な い	無 回 答
全 体	512	10.7	32.6	32.0	15.4	8.6	0.6

男性	240	14.2	33.3	30.0	13.3	8.3	0.8
女性	269	7.8	32.0	33.5	17.5	8.9	0.4
その他	2	-	-	100.0	-	-	-

18歳～19歳	3	33.3	-	33.3	33.3	-	-
20歳～29歳	57	10.5	19.3	21.1	28.1	19.3	1.8
30歳～39歳	68	5.9	42.6	22.1	13.2	16.2	-
40歳～49歳	75	9.3	33.3	25.3	24.0	8.0	-
50歳～59歳	94	8.5	27.7	41.5	13.8	8.5	-
60歳～69歳	110	15.5	33.6	32.7	14.5	3.6	-
70歳以上	104	11.5	37.5	39.4	5.8	3.8	1.9

上清戸	29	6.9	44.8	17.2	17.2	13.8	-
元町	45	13.3	28.9	26.7	15.6	13.3	2.2
中清戸	58	13.8	27.6	32.8	15.5	8.6	1.7
下清戸	27	7.4	18.5	48.1	22.2	-	3.7
下宿	15	6.7	40.0	40.0	6.7	6.7	-
旭が丘	40	7.5	27.5	37.5	17.5	10.0	-
中里	87	11.5	37.9	32.2	10.3	8.0	-
野塩	52	11.5	26.9	34.6	19.2	7.7	-
松山	55	16.4	21.8	32.7	18.2	10.9	-
竹丘	82	8.5	46.3	28.0	13.4	3.7	-
梅園	22	4.5	27.3	31.8	18.2	18.2	-

5年未満	70	12.9	27.1	27.1	18.6	14.3	-
5年以上10年未満	51	11.8	27.5	29.4	17.6	13.7	-
10年以上15年未満	39	5.1	35.9	35.9	15.4	7.7	-
15年以上20年未満	61	6.6	29.5	37.7	14.8	8.2	3.3
20年以上	291	11.7	35.1	32.0	14.4	6.5	0.3

勤め人	215	11.6	30.7	31.6	14.4	11.2	0.5
自営業	30	16.7	26.7	26.7	20.0	10.0	-
農業	2	50.0	-	50.0	-	-	-
パート・アルバイト	77	2.6	29.9	33.8	24.7	9.1	-
主婦・主夫	67	3.0	35.8	38.8	16.4	6.0	-
無職	83	19.3	36.1	30.1	7.2	6.0	1.2
学生	18	11.1	33.3	22.2	22.2	5.6	5.6
その他	20	10.0	50.0	30.0	10.0	-	-

ひとり暮らし	69	13.0	26.1	40.6	7.2	13.0	-
夫婦ふたりのみ	116	14.7	37.1	31.0	12.9	3.4	0.9
2世代同居(親と子)	278	7.9	33.1	29.9	19.1	9.7	0.4
3世代同居(親と子と孫)	15	20.0	26.7	26.7	20.0	-	6.7
その他	33	12.1	30.3	36.4	9.1	12.1	-

問7 あなたは、次に掲げる項目について、どのように感じていますか。該当する番号に○をつけてください。

(オ) 日常生活で男女の不平等は感じない

(カ) 家事や子育て、介護等の家庭内での役割は男女がともに担う必要がある

	全 体	そ う 思 う	ど ち ら か と い え ば そ う 思 う	ど ち ら と も い え な い	ど ち ら か と い え ば そ う 思 わ な い	そ う 思 わ な い	無 回 答
全 体	512	22.5	30.7	31.3	10.4	4.7	0.6

	全 体	そ う 思 う	ど ち ら か と い え ば そ う 思 う	ど ち ら と も い え な い	ど ち ら か と い え ば そ う 思 わ な い	そ う 思 わ な い	無 回 答
全 体	512	64.1	26.8	7.6	0.4	0.2	1.0

<性別>

男性	240	28.8	29.6	28.3	8.3	4.2	0.8
女性	269	17.1	31.2	33.8	12.3	5.2	0.4
その他	2	-	100.0	-	-	-	-

男性	240	58.8	29.6	8.8	0.8	0.4	1.7
女性	269	69.1	23.8	6.7	-	-	0.4
その他	2	-	100.0	-	-	-	-

<年齢別>

18歳～19歳	3	66.7	-	33.3	-	-	-
20歳～29歳	57	31.6	40.4	19.3	5.3	1.8	1.8
30歳～39歳	68	23.5	35.3	25.0	10.3	5.9	-
40歳～49歳	75	21.3	17.3	42.7	10.7	8.0	-
50歳～59歳	94	22.3	35.1	26.6	11.7	4.3	-
60歳～69歳	110	11.8	34.5	34.5	12.7	6.4	-
70歳以上	104	27.9	24.0	34.6	9.6	1.9	1.9

18歳～19歳	3	100.0	-	-	-	-	-
20歳～29歳	57	57.9	28.1	12.3	-	-	1.8
30歳～39歳	68	73.5	16.2	8.8	-	-	1.5
40歳～49歳	75	61.3	26.7	10.7	1.3	-	-
50歳～59歳	94	59.6	33.0	6.4	1.1	-	-
60歳～69歳	110	70.9	23.6	4.5	-	-	0.9
70歳以上	104	59.6	30.8	6.7	-	1.0	1.9

<町名別>

上清戸	29	24.1	41.4	20.7	6.9	6.9	-
元町	45	24.4	28.9	31.1	8.9	4.4	2.2
中清戸	58	20.7	29.3	34.5	8.6	5.2	1.7
下清戸	27	14.8	37.0	33.3	7.4	3.7	3.7
下宿	15	33.3	33.3	6.7	20.0	6.7	-
旭が丘	40	15.0	32.5	42.5	5.0	5.0	-
中里	87	25.3	28.7	33.3	11.5	1.1	-
野塩	52	28.8	25.0	19.2	15.4	11.5	-
松山	55	23.6	23.6	34.5	12.7	5.5	-
竹丘	82	20.7	36.6	30.5	8.5	3.7	-
梅園	22	13.6	27.3	45.5	13.6	-	-

上清戸	29	48.3	13.8	31.0	3.4	-	3.4
元町	45	66.7	17.8	11.1	-	2.2	2.2
中清戸	58	67.2	24.1	5.2	-	-	3.4
下清戸	27	66.7	25.9	3.7	-	-	3.7
下宿	15	46.7	46.7	6.7	-	-	-
旭が丘	40	67.5	22.5	10.0	-	-	-
中里	87	65.5	29.9	4.6	-	-	-
野塩	52	69.2	28.8	1.9	-	-	-
松山	55	60.0	29.1	10.9	-	-	-
竹丘	82	65.9	30.5	3.7	-	-	-
梅園	22	59.1	27.3	9.1	4.5	-	-

<居住年数別>

5年未満	70	31.4	24.3	28.6	10.0	5.7	-
5年以上10年未満	51	21.6	29.4	33.3	13.7	2.0	-
10年以上15年未満	39	20.5	35.9	38.5	2.6	2.6	-
15年以上20年未満	61	27.9	19.7	29.5	13.1	6.6	3.3
20年以上	291	19.6	34.0	30.9	10.3	4.8	0.3

5年未満	70	71.4	17.1	10.0	-	-	1.4
5年以上10年未満	51	58.8	29.4	11.8	-	-	-
10年以上15年未満	39	66.7	30.8	2.6	-	-	-
15年以上20年未満	61	55.7	29.5	11.5	-	-	3.3
20年以上	291	64.6	27.5	6.2	0.7	0.3	0.7

<職業別>

勤め人	215	21.4	33.0	29.8	11.6	3.7	0.5
自営業	30	26.7	40.0	30.0	-	3.3	-
農業	2	50.0	50.0	-	-	-	-
パート・アルバイト	77	14.3	27.3	32.5	16.9	9.1	-
主婦・主夫	67	13.4	32.8	38.8	13.4	1.5	-
無職	83	31.3	22.9	33.7	4.8	6.0	1.2
学生	18	38.9	27.8	16.7	5.6	5.6	5.6
その他	20	35.0	30.0	25.0	5.0	5.0	-

勤め人	215	63.3	26.5	8.4	0.9	-	0.9
自営業	30	60.0	30.0	10.0	-	-	-
農業	2	50.0	-	50.0	-	-	-
パート・アルバイト	77	64.9	32.5	2.6	-	-	-
主婦・主夫	67	68.7	23.9	7.5	-	-	-
無職	83	62.7	25.3	8.4	-	1.2	2.4
学生	18	61.1	22.2	11.1	-	-	5.6
その他	20	70.0	25.0	5.0	-	-	-

<世帯構成別>

ひとり暮らし	69	27.5	27.5	37.7	4.3	2.9	-
夫婦ふたりのみ	116	25.9	28.4	31.9	10.3	2.6	0.9
2世代同居(親と子)	278	18.0	32.7	29.5	12.9	6.5	0.4
3世代同居(親と子と孫)	15	26.7	26.7	26.7	13.3	-	6.7
その他	33	36.4	27.3	33.3	-	3.0	-

ひとり暮らし	69	73.9	17.4	8.7	-	-	-
夫婦ふたりのみ	116	69.8	23.3	5.2	0.9	-	0.9
2世代同居(親と子)	278	59.4	31.3	7.9	0.4	0.4	0.7
3世代同居(親と子と孫)	15	73.3	13.3	6.7	-	-	6.7
その他	33	57.6	27.3	12.1	-	-	3.0

問7 あなたは、次に掲げる項目について、どのように感じていますか。該当する番号に○をつけてください。

(キ) DV被害やさまざまなハラスメントをうけた時に適切に相談をすることができる

(ク) 高齢者が地域で見守られて安心して暮らすことができている

	全 体	そ う 思 う	ど ち ら か と い え ば そ う 思 う	ど ち ら と も い え な い	ど ち ら か と い え ば そ う 思 わ な い	そ う 思 わ な い	無 回 答
全 体	512	8.4	18.9	55.3	9.8	5.5	2.1

	全 体	そ う 思 う	ど ち ら か と い え ば そ う 思 う	ど ち ら と も い え な い	ど ち ら か と い え ば そ う 思 わ な い	そ う 思 わ な い	無 回 答
全 体	512	7.0	31.1	46.5	10.2	4.5	0.8

<性別>

男性	240	10.0	16.3	56.7	8.8	5.4	2.9
女性	269	6.7	21.6	53.9	10.8	5.6	1.5
その他	2	-	-	100.0	-	-	-

男性	240	8.3	30.0	44.2	10.8	5.4	1.3
女性	269	5.9	31.2	49.1	9.7	3.7	0.4
その他	2	-	100.0	-	-	-	-

<年齢別>

18歳～19歳	3	-	33.3	66.7	-	-	-
20歳～29歳	57	14.0	21.1	50.9	7.0	3.5	3.5
30歳～39歳	68	16.2	20.6	48.5	10.3	4.4	-
40歳～49歳	75	5.3	21.3	52.0	13.3	8.0	-
50歳～59歳	94	3.2	17.0	62.8	12.8	4.3	-
60歳～69歳	110	8.2	19.1	57.3	7.3	7.3	0.9
70歳以上	104	7.7	16.3	54.8	8.7	4.8	7.7

18歳～19歳	3	-	66.7	33.3	-	-	-
20歳～29歳	57	12.3	38.6	40.4	7.0	-	1.8
30歳～39歳	68	14.7	30.9	51.5	1.5	1.5	-
40歳～49歳	75	2.7	29.3	52.0	10.7	5.3	-
50歳～59歳	94	2.1	40.4	41.5	12.8	3.2	-
60歳～69歳	110	5.5	27.3	49.1	11.8	6.4	-
70歳以上	104	8.7	22.1	45.2	13.5	7.7	2.9

<町名別>

上清戸	29	3.4	24.1	58.6	10.3	3.4	-
元町	45	8.9	22.2	46.7	8.9	11.1	2.2
中清戸	58	6.9	17.2	58.6	6.9	3.4	6.9
下清戸	27	7.4	14.8	63.0	7.4	3.7	3.7
下宿	15	13.3	13.3	53.3	13.3	6.7	-
旭が丘	40	2.5	32.5	40.0	12.5	12.5	-
中里	87	13.8	13.8	64.4	4.6	3.4	-
野塩	52	9.6	25.0	40.4	17.3	5.8	1.9
松山	55	3.6	12.7	65.5	12.7	5.5	-
竹丘	82	11.0	19.5	52.4	11.0	3.7	2.4
梅園	22	4.5	13.6	63.6	4.5	4.5	9.1

上清戸	29	3.4	27.6	55.2	13.8	-	-
元町	45	8.9	24.4	46.7	13.3	4.4	2.2
中清戸	58	5.2	22.4	58.6	6.9	3.4	3.4
下清戸	27	-	29.6	51.9	7.4	7.4	3.7
下宿	15	13.3	20.0	46.7	13.3	6.7	-
旭が丘	40	5.0	30.0	45.0	12.5	7.5	-
中里	87	11.5	35.6	35.6	13.8	3.4	-
野塩	52	5.8	36.5	34.6	13.5	9.6	-
松山	55	5.5	23.6	56.4	9.1	5.5	-
竹丘	82	8.5	41.5	42.7	6.1	1.2	-
梅園	22	4.5	31.8	59.1	-	4.5	-

<居住年数別>

5年未満	70	22.9	15.7	50.0	7.1	4.3	-
5年以上10年未満	51	2.0	29.4	54.9	7.8	5.9	-
10年以上15年未満	39	7.7	20.5	56.4	12.8	2.6	-
15年以上20年未満	61	3.3	21.3	55.7	9.8	6.6	3.3
20年以上	291	7.2	17.2	56.4	10.3	5.8	3.1

5年未満	70	17.1	31.4	44.3	2.9	4.3	-
5年以上10年未満	51	7.8	31.4	51.0	5.9	3.9	-
10年以上15年未満	39	5.1	30.8	59.0	5.1	-	-
15年以上20年未満	61	3.3	34.4	37.7	13.1	8.2	3.3
20年以上	291	5.5	30.2	46.4	12.7	4.5	0.7

<職業別>

勤め人	215	6.5	16.3	62.8	8.8	4.2	1.4
自営業	30	13.3	10.0	56.7	13.3	6.7	-
農業	2	50.0	50.0	-	-	-	-
パート・アルバイト	77	7.8	26.0	42.9	16.9	6.5	-
主婦・主夫	67	10.4	25.4	50.7	6.0	4.5	3.0
無職	83	6.0	13.3	55.4	10.8	8.4	6.0
学生	18	-	38.9	50.0	5.6	-	5.6
その他	20	30.0	15.0	45.0	-	10.0	-

勤め人	215	5.6	32.6	47.9	10.7	2.8	0.5
自営業	30	10.0	30.0	46.7	3.3	10.0	-
農業	2	100.0	-	-	-	-	-
パート・アルバイト	77	6.5	29.9	50.6	9.1	3.9	-
主婦・主夫	67	7.5	26.9	47.8	11.9	6.0	-
無職	83	4.8	22.9	47.0	14.5	8.4	2.4
学生	18	11.1	66.7	16.7	-	-	5.6
その他	20	15.0	40.0	40.0	5.0	-	-

<世帯構成別>

ひとり暮らし	69	10.1	10.1	62.3	10.1	5.8	1.4
夫婦ふたりのみ	116	14.7	11.2	58.6	6.0	5.2	4.3
2世代同居(親と子)	278	4.7	24.5	52.2	11.5	6.1	1.1
3世代同居(親と子と孫)	15	6.7	20.0	46.7	20.0	-	6.7
その他	33	15.2	15.2	60.6	3.0	3.0	3.0

ひとり暮らし	69	10.1	21.7	55.1	7.2	5.8	-
夫婦ふたりのみ	116	7.8	26.7	45.7	11.2	6.9	1.7
2世代同居(親と子)	278	5.8	34.2	45.0	11.2	3.6	0.4
3世代同居(親と子と孫)	15	6.7	26.7	46.7	13.3	-	6.7
その他	33	9.1	42.4	42.4	3.0	3.0	-

問7 あなたは、次に掲げる項目について、どのように感じていますか。該当する番号に○をつけてください。

(ケ) 高齢者が地域で自分らしくいきいきと暮らしている

(コ) 障害のある方が地域で支えられていると感じる

	全 体	そ う 思 う	ど ち ら か と い え ば そ う 思 う	ど ち ら と も い え な い	ど ち ら か と い え ば そ う 思 わ な い	そ う 思 わ な い	無 回 答
全 体	512	7.4	34.8	44.7	8.2	4.1	0.8

<性別>

男性	240	8.3	32.9	45.4	6.3	5.8	1.3
女性	269	6.7	35.7	44.6	10.0	2.6	0.4
その他	2	-	100.0	-	-	-	-

<年齢別>

18歳～19歳	3	-	66.7	33.3	-	-	-
20歳～29歳	57	26.3	31.6	35.1	1.8	3.5	1.8
30歳～39歳	68	14.7	42.6	38.2	2.9	1.5	-
40歳～49歳	75	4.0	44.0	41.3	8.0	2.7	-
50歳～59歳	94	4.3	39.4	42.6	11.7	2.1	-
60歳～69歳	110	1.8	26.4	57.3	8.2	6.4	-
70歳以上	104	3.8	28.8	45.2	12.5	6.7	2.9

<町名別>

上清戸	29	3.4	27.6	65.5	3.4	-	-
元町	45	6.7	26.7	53.3	4.4	6.7	2.2
中清戸	58	10.3	31.0	44.8	6.9	3.4	3.4
下清戸	27	-	51.9	37.0	-	7.4	3.7
下宿	15	13.3	40.0	26.7	13.3	6.7	-
旭が丘	40	7.5	15.0	57.5	15.0	5.0	-
中里	87	9.2	37.9	39.1	10.3	3.4	-
野塩	52	7.7	42.3	28.8	15.4	5.8	-
松山	55	7.3	29.1	50.9	7.3	5.5	-
竹丘	82	7.3	45.1	40.2	6.1	1.2	-
梅園	22	4.5	27.3	59.1	4.5	4.5	-

<居住年数別>

5年未満	70	20.0	32.9	38.6	4.3	4.3	-
5年以上10年未満	51	5.9	47.1	43.1	2.0	2.0	-
10年以上15年未満	39	5.1	33.3	61.5	-	-	-
15年以上20年未満	61	8.2	41.0	26.2	14.8	6.6	3.3
20年以上	291	4.8	32.0	48.1	10.0	4.5	0.7

<職業別>

勤め人	215	8.4	39.5	38.6	10.2	2.8	0.5
自営業	30	6.7	16.7	66.7	-	10.0	-
農業	2	50.0	50.0	-	-	-	-
パート・アルバイト	77	6.5	33.8	51.9	5.2	2.6	-
主婦・主夫	67	3.0	38.8	41.8	11.9	4.5	-
無職	83	4.8	22.9	53.0	8.4	8.4	2.4
学生	18	27.8	44.4	22.2	-	-	5.6
その他	20	5.0	40.0	50.0	5.0	-	-

<世帯構成別>

ひとり暮らし	69	8.7	23.2	55.1	8.7	4.3	-
夫婦ふたりのみ	116	7.8	28.4	44.0	12.1	6.0	1.7
2世代同居(親と子)	278	6.5	40.3	42.1	7.6	3.2	0.4
3世代同居(親と子と孫)	15	6.7	26.7	53.3	6.7	-	6.7
その他	33	12.1	39.4	42.4	-	6.1	-

	全 体	そ う 思 う	ど ち ら か と い え ば そ う 思 う	ど ち ら と も い え な い	ど ち ら か と い え ば そ う 思 わ な い	そ う 思 わ な い	無 回 答
全 体	512	7.0	24.8	54.1	8.4	4.3	1.4

男性	240	10.4	21.3	52.9	7.9	5.8	1.7
女性	269	4.1	27.9	55.0	8.9	3.0	1.1
その他	2	-	-	100.0	-	-	-

18歳～19歳	3	-	33.3	33.3	33.3	-	-
20歳～29歳	57	19.3	35.1	38.6	3.5	1.8	1.8
30歳～39歳	68	11.8	26.5	54.4	5.9	1.5	-
40歳～49歳	75	2.7	25.3	56.0	9.3	6.7	-
50歳～59歳	94	6.4	23.4	59.6	8.5	2.1	-
60歳～69歳	110	3.6	17.3	61.8	10.0	5.5	1.8
70歳以上	104	4.8	26.9	48.1	9.6	6.7	3.8

上清戸	29	17.2	17.2	62.1	-	3.4	-
元町	45	4.4	13.3	66.7	8.9	4.4	2.2
中清戸	58	3.4	31.0	50.0	10.3	-	5.2
下清戸	27	3.7	44.4	40.7	-	7.4	3.7
下宿	15	13.3	13.3	60.0	13.3	-	-
旭が丘	40	5.0	12.5	60.0	15.0	5.0	2.5
中里	87	10.3	23.0	52.9	9.2	4.6	-
野塩	52	1.9	34.6	46.2	9.6	7.7	-
松山	55	5.5	20.0	58.2	10.9	5.5	-
竹丘	82	8.5	31.7	50.0	6.1	2.4	1.2
梅園	22	9.1	18.2	59.1	4.5	9.1	-

5年未満	70	8.6	24.3	58.6	4.3	4.3	-
5年以上10年未満	51	9.8	31.4	49.0	5.9	3.9	-
10年以上15年未満	39	5.1	25.6	69.2	-	-	-
15年以上20年未満	61	8.2	27.9	44.3	9.8	6.6	3.3
20年以上	291	6.2	23.0	54.0	10.7	4.5	1.7

勤め人	215	7.9	21.9	55.8	11.6	2.3	0.5
自営業	30	6.7	16.7	66.7	3.3	6.7	-
農業	2	50.0	50.0	-	-	-	-
パート・アルバイト	77	5.2	24.7	61.0	5.2	2.6	1.3
主婦・主夫	67	4.5	34.3	44.8	7.5	7.5	1.5
無職	83	3.6	20.5	57.8	7.2	7.2	3.6
学生	18	16.7	50.0	22.2	5.6	-	5.6
その他	20	15.0	30.0	40.0	5.0	10.0	-

ひとり暮らし	69	5.8	10.1	71.0	10.1	2.9	-
夫婦ふたりのみ	116	6.9	24.1	51.7	7.8	6.9	2.6
2世代同居(親と子)	278	6.5	28.4	51.4	9.0	4.0	0.7
3世代同居(親と子と孫)	15	6.7	20.0	60.0	6.7	-	6.7
その他	33	15.2	27.3	48.5	3.0	3.0	3.0

問7 あなたは、次に掲げる項目について、どのように感じていますか。該当する番号に○をつけてください。

(サ) あなたが住んでいる地域で、助け合いや支え合いができています

(シ) 自分の健康状態は比較的良好と感じる

	全 体	そ う 思 う	ど ち ら か と い え ば そ う 思 う	ど ち ら か と い え ば そ う 思 わ な い	ど ち ら か と い え ば そ う 思 わ な い	そ う 思 わ な い	無 回 答
全 体	512	3.9	22.7	49.2	14.6	8.4	1.2

	全 体	そ う 思 う	ど ち ら か と い え ば そ う 思 う	ど ち ら か と い え ば そ う 思 わ な い	ど ち ら か と い え ば そ う 思 わ な い	そ う 思 わ な い	無 回 答
全 体	512	22.7	44.9	18.8	9.2	3.9	0.6

<性別>

男性	240	4.6	26.3	43.3	13.3	11.3	1.3
女性	269	3.3	19.0	54.6	16.0	5.9	1.1
その他	2	-	50.0	50.0	-	-	-

男性	240	24.2	45.0	17.5	8.8	3.8	0.8
女性	269	21.6	44.6	20.1	9.3	4.1	0.4
その他	2	-	50.0	-	50.0	-	-

<年齢別>

18歳～19歳	3	-	33.3	66.7	-	-	-
20歳～29歳	57	12.3	21.1	35.1	21.1	8.8	1.8
30歳～39歳	68	8.8	19.1	57.4	8.8	5.9	-
40歳～49歳	75	1.3	22.7	46.7	18.7	10.7	-
50歳～59歳	94	1.1	23.4	57.4	11.7	5.3	1.1
60歳～69歳	110	2.7	17.3	54.5	16.4	9.1	-
70歳以上	104	1.9	30.8	39.4	13.5	10.6	3.8

18歳～19歳	3	66.7	-	-	33.3	-	-
20歳～29歳	57	45.6	28.1	14.0	8.8	1.8	1.8
30歳～39歳	68	30.9	38.2	13.2	11.8	5.9	-
40歳～49歳	75	21.3	49.3	17.3	6.7	5.3	-
50歳～59歳	94	14.9	54.3	21.3	7.4	2.1	-
60歳～69歳	110	16.4	53.6	17.3	10.0	2.7	-
70歳以上	104	18.3	38.5	26.0	9.6	5.8	1.9

<町名別>

上清戸	29	3.4	17.2	65.5	13.8	-	-
元町	45	4.4	11.1	53.3	15.6	13.3	2.2
中清戸	58	3.4	15.5	46.6	20.7	8.6	5.2
下清戸	27	-	33.3	48.1	7.4	7.4	3.7
下宿	15	6.7	26.7	53.3	6.7	6.7	-
旭が丘	40	5.0	22.5	47.5	7.5	17.5	-
中里	87	9.2	23.0	46.0	14.9	6.9	-
野塩	52	-	28.8	46.2	15.4	7.7	1.9
松山	55	1.8	10.9	61.8	14.5	10.9	-
竹丘	82	2.4	32.9	40.2	19.5	4.9	-
梅園	22	4.5	31.8	50.0	4.5	9.1	-

上清戸	29	13.8	55.2	17.2	10.3	3.4	-
元町	45	26.7	37.8	15.6	13.3	4.4	2.2
中清戸	58	32.8	34.5	15.5	5.2	10.3	1.7
下清戸	27	11.1	59.3	18.5	7.4	-	3.7
下宿	15	26.7	40.0	26.7	6.7	-	-
旭が丘	40	15.0	45.0	25.0	15.0	-	-
中里	87	28.7	41.4	21.8	5.7	2.3	-
野塩	52	19.2	57.7	9.6	7.7	5.8	-
松山	55	21.8	38.2	27.3	9.1	3.6	-
竹丘	82	20.7	51.2	14.6	9.8	3.7	-
梅園	22	18.2	36.4	22.7	18.2	4.5	-

<居住年数別>

5年未満	70	5.7	15.7	55.7	8.6	12.9	1.4
5年以上10年未満	51	3.9	35.3	41.2	13.7	5.9	-
10年以上15年未満	39	5.1	17.9	53.8	20.5	2.6	-
15年以上20年未満	61	-	24.6	42.6	16.4	11.5	4.9
20年以上	291	4.1	22.3	49.8	15.1	7.9	0.7

5年未満	70	35.7	41.4	10.0	10.0	2.9	-
5年以上10年未満	51	21.6	49.0	15.7	11.8	2.0	-
10年以上15年未満	39	15.4	61.5	12.8	2.6	7.7	-
15年以上20年未満	61	27.9	42.6	9.8	9.8	6.6	3.3
20年以上	291	19.6	43.3	24.1	9.3	3.4	0.3

<職業別>

勤め人	215	3.7	19.5	52.1	14.0	9.8	0.9
自営業	30	3.3	20.0	63.3	3.3	10.0	-
農業	2	50.0	50.0	-	-	-	-
パート・アルバイト	77	5.2	16.9	58.4	16.9	2.6	-
主婦・主夫	67	3.0	23.9	50.7	13.4	9.0	-
無職	83	-	30.1	34.9	19.3	12.0	3.6
学生	18	11.1	38.9	33.3	11.1	-	5.6
その他	20	10.0	30.0	35.0	20.0	5.0	-

勤め人	215	25.1	46.5	15.8	8.8	3.3	0.5
自営業	30	26.7	56.7	10.0	6.7	-	-
農業	2	50.0	50.0	-	-	-	-
パート・アルバイト	77	22.1	48.1	20.8	5.2	3.9	-
主婦・主夫	67	10.4	49.3	23.9	13.4	3.0	-
無職	83	13.3	38.6	25.3	12.0	9.6	1.2
学生	18	66.7	16.7	5.6	5.6	-	5.6
その他	20	30.0	35.0	25.0	10.0	-	-

<世帯構成別>

ひとり暮らし	69	4.3	14.5	52.2	13.0	14.5	1.4
夫婦ふたりのみ	116	3.4	23.3	46.6	14.7	9.5	2.6
2世代同居(親と子)	278	4.0	23.0	49.3	16.2	7.2	0.4
3世代同居(親と子と孫)	15	6.7	33.3	40.0	13.3	-	6.7
その他	33	3.0	30.3	54.5	6.1	6.1	-

ひとり暮らし	69	21.7	46.4	10.1	15.9	5.8	-
夫婦ふたりのみ	116	19.8	45.7	22.4	8.6	2.6	0.9
2世代同居(親と子)	278	23.0	45.3	18.7	8.6	4.0	0.4
3世代同居(親と子と孫)	15	20.0	46.7	20.0	-	6.7	6.7
その他	33	30.3	36.4	24.2	6.1	3.0	-

問7 あなたは、次に掲げる項目について、どのように感じていますか。該当する番号に○をつけてください。

(ス) 必要な時に適切な医療を受けられるので安心だ

(セ) 親と子どもの健康に関する情報提供や相談体制が充実している

	全 体	そう 思う	どちら かとい えばそ う思う	ど ちら とも いえ ない	ど ちら かとい えば そう 思わ ない	そ う 思 わ な い	無 回 答
全 体	512	21.5	43.0	20.7	7.6	6.4	0.8

<性別>

男性	240	25.4	36.3	23.3	7.5	6.7	0.8
女性	269	18.2	48.7	18.2	7.8	6.3	0.7
その他	2	-	50.0	50.0	-	-	-

<年齢別>

18歳～19歳	3	66.7	33.3	-	-	-	-
20歳～29歳	57	33.3	38.6	15.8	5.3	5.3	1.8
30歳～39歳	68	23.5	33.8	23.5	14.7	4.4	-
40歳～49歳	75	18.7	37.3	20.0	12.0	10.7	1.3
50歳～59歳	94	17.0	50.0	21.3	5.3	6.4	-
60歳～69歳	110	16.4	49.1	22.7	7.3	4.5	-
70歳以上	104	24.0	42.3	20.2	3.8	7.7	1.9

<町名別>

上清戸	29	27.6	20.7	37.9	10.3	3.4	-
元町	45	20.0	48.9	13.3	6.7	8.9	2.2
中清戸	58	12.1	43.1	27.6	10.3	5.2	1.7
下清戸	27	11.1	59.3	18.5	-	7.4	3.7
下宿	15	20.0	53.3	13.3	6.7	6.7	-
旭が丘	40	17.5	40.0	17.5	2.5	22.5	-
中里	87	27.6	43.7	16.1	10.3	2.3	-
野塩	52	19.2	42.3	19.2	13.5	5.8	-
松山	55	14.5	47.3	23.6	5.5	9.1	-
竹丘	82	30.5	35.4	23.2	6.1	3.7	1.2
梅園	22	27.3	54.5	13.6	4.5	-	-

<居住年数別>

5年未満	70	25.7	30.0	27.1	7.1	10.0	-
5年以上10年未満	51	19.6	47.1	19.6	9.8	3.9	-
10年以上15年未満	39	12.8	43.6	25.6	12.8	5.1	-
15年以上20年未満	61	23.0	39.3	18.0	6.6	8.2	4.9
20年以上	291	21.6	46.0	19.2	6.9	5.8	0.3

<職業別>

勤め人	215	22.8	40.0	23.3	8.8	4.7	0.5
自営業	30	13.3	56.7	6.7	10.0	13.3	-
農業	2	100.0	-	-	-	-	-
パート・アルバイト	77	13.0	51.9	20.8	6.5	7.8	-
主婦・主夫	67	17.9	46.3	14.9	7.5	11.9	1.5
無職	83	19.3	38.6	27.7	7.2	6.0	1.2
学生	18	55.6	33.3	5.6	-	-	5.6
その他	20	35.0	40.0	20.0	5.0	-	-

<世帯構成別>

ひとり暮らし	69	23.2	42.0	26.1	4.3	4.3	-
夫婦ふたりのみ	116	15.5	45.7	24.1	5.2	8.6	0.9
2世代同居(親と子)	278	21.6	43.5	19.1	8.6	6.5	0.7
3世代同居(親と子と孫)	15	20.0	46.7	6.7	20.0	-	6.7
その他	33	36.4	30.3	18.2	9.1	6.1	-

	全 体	そう 思う	どちら かとい えばそ う思う	ど ちら とも いえ ない	ど ちら かとい えば そう 思わ ない	そ う 思 わ な い	無 回 答
全 体	512	6.3	27.1	54.7	6.6	3.5	1.8

男性	240	6.7	25.4	54.6	6.7	4.6	2.1
女性	269	5.9	28.6	54.6	6.7	2.6	1.5
その他	2	-	-	100.0	-	-	-

18歳～19歳	3	33.3	-	33.3	33.3	-	-
20歳～29歳	57	14.0	22.8	56.1	3.5	1.8	1.8
30歳～39歳	68	5.9	30.9	55.9	2.9	4.4	-
40歳～49歳	75	4.0	34.7	46.7	10.7	4.0	-
50歳～59歳	94	6.4	29.8	52.1	7.4	4.3	-
60歳～69歳	110	3.6	24.5	60.9	6.4	3.6	0.9
70歳以上	104	5.8	22.1	55.8	6.7	2.9	6.7

上清戸	29	6.9	20.7	65.5	6.9	-	-
元町	45	-	31.1	53.3	6.7	6.7	2.2
中清戸	58	8.6	25.9	56.9	1.7	1.7	5.2
下清戸	27	-	25.9	66.7	-	3.7	3.7
下宿	15	13.3	13.3	53.3	13.3	6.7	-
旭が丘	40	2.5	35.0	37.5	17.5	7.5	-
中里	87	11.5	27.6	54.0	2.3	3.4	1.1
野塩	52	1.9	30.8	50.0	9.6	5.8	1.9
松山	55	7.3	10.9	69.1	9.1	3.6	-
竹丘	82	6.1	35.4	48.8	7.3	1.2	1.2
梅園	22	9.1	27.3	54.5	4.5	-	4.5

5年未満	70	8.6	27.1	54.3	5.7	4.3	-
5年以上10年未満	51	3.9	31.4	51.0	9.8	3.9	-
10年以上15年未満	39	7.7	23.1	61.5	7.7	-	-
15年以上20年未満	61	6.6	32.8	47.5	4.9	4.9	3.3
20年以上	291	5.8	25.8	56.0	6.5	3.4	2.4

勤め人	215	8.4	27.0	55.8	4.2	4.2	0.5
自営業	30	-	13.3	76.7	6.7	3.3	-
農業	2	50.0	-	-	-	-	50.0
パート・アルバイト	77	-	35.1	50.6	11.7	2.6	-
主婦・主夫	67	9.0	28.4	47.8	7.5	4.5	3.0
無職	83	1.2	25.3	59.0	6.0	3.6	4.8
学生	18	11.1	22.2	50.0	11.1	-	5.6
その他	20	20.0	30.0	40.0	10.0	-	-

ひとり暮らし	69	4.3	13.0	76.8	1.4	2.9	1.4
夫婦ふたりのみ	116	4.3	22.4	59.5	7.8	2.6	3.4
2世代同居(親と子)	278	6.5	32.4	47.8	7.9	4.7	0.7
3世代同居(親と子と孫)	15	6.7	26.7	60.0	-	-	6.7
その他	33	12.1	30.3	48.5	6.1	-	3.0

問7 あなたは、次に掲げる項目について、どのように感じていますか。該当する番号に○をつけてください。

(ソ) 安心して出産・子育てができるまちだ

(タ) 市内の子どもや若者は健全に育っている

	全 体	そう 思う	どちら かとい えばそ う思う	どちら ともい えない	どちら かとい えばそ う思わ ない	そう 思わ ない	無 回 答
全 体	512	9.6	28.3	45.5	9.4	5.7	1.6

<性別>

男性	240	12.9	28.3	40.4	7.5	9.2	1.7
女性	269	6.7	28.3	49.8	11.2	2.6	1.5
その他	2	-	-	100.0	-	-	-

<年齢別>

18歳～19歳	3	33.3	-	66.7	-	-	-
20歳～29歳	57	7.0	28.1	49.1	7.0	7.0	1.8
30歳～39歳	68	10.3	27.9	41.2	14.7	5.9	-
40歳～49歳	75	12.0	33.3	34.7	10.7	9.3	-
50歳～59歳	94	9.6	30.9	48.9	8.5	2.1	-
60歳～69歳	110	10.0	23.6	50.9	9.1	5.5	0.9
70歳以上	104	7.7	27.9	45.2	7.7	5.8	5.8

<町名別>

上清戸	29	13.8	13.8	58.6	10.3	3.4	-
元町	45	6.7	33.3	37.8	11.1	8.9	2.2
中清戸	58	8.6	24.1	58.6	1.7	3.4	3.4
下清戸	27	14.8	18.5	48.1	7.4	7.4	3.7
下宿	15	6.7	26.7	53.3	6.7	6.7	-
旭が丘	40	5.0	27.5	47.5	7.5	12.5	-
中里	87	9.2	37.9	36.8	11.5	3.4	1.1
野塩	52	9.6	32.7	38.5	11.5	5.8	1.9
松山	55	10.9	12.7	50.9	16.4	9.1	-
竹丘	82	8.5	31.7	46.3	8.5	3.7	1.2
梅園	22	18.2	40.9	31.8	4.5	-	4.5

<居住年数別>

5年未満	70	8.6	27.1	47.1	5.7	11.4	-
5年以上10年未満	51	9.8	33.3	45.1	5.9	5.9	-
10年以上15年未満	39	12.8	28.2	41.0	15.4	2.6	-
15年以上20年未満	61	18.0	32.8	31.1	11.5	3.3	3.3
20年以上	291	7.6	26.8	48.8	9.6	5.2	2.1

<職業別>

勤め人	215	11.2	25.1	49.3	7.9	6.0	0.5
自営業	30	-	30.0	50.0	6.7	13.3	-
農業	2	50.0	-	-	-	-	50.0
パート・アルバイト	77	10.4	31.2	36.4	19.5	2.6	-
主婦・主夫	67	7.5	26.9	52.2	4.5	6.0	3.0
無職	83	7.2	31.3	43.4	8.4	6.0	3.6
学生	18	16.7	27.8	38.9	11.1	-	5.6
その他	20	10.0	45.0	30.0	10.0	5.0	-

<世帯構成別>

ひとり暮らし	69	4.3	20.3	69.6	4.3	-	1.4
夫婦ふたりのみ	116	6.9	35.3	44.8	4.3	6.0	2.6
2世代同居(親と子)	278	10.8	30.2	39.2	12.6	6.5	0.7
3世代同居(親と子と孫)	15	6.7	6.7	66.7	13.3	-	6.7
その他	33	21.2	12.1	42.4	9.1	12.1	3.0

	全 体	そう 思う	どちら かとい えばそ う思う	どちら ともい えない	どちら かとい えばそ う思わ ない	そう 思わ ない	無 回 答
全 体	512	6.8	35.9	46.7	5.7	3.3	1.6

男性	240	7.9	34.2	45.0	6.3	5.0	1.7
女性	269	5.9	37.2	48.7	4.8	1.9	1.5
その他	2	-	50.0	-	50.0	-	-

18歳～19歳	3	33.3	33.3	-	33.3	-	-
20歳～29歳	57	12.3	36.8	36.8	7.0	5.3	1.8
30歳～39歳	68	5.9	39.7	42.6	10.3	1.5	-
40歳～49歳	75	5.3	46.7	38.7	5.3	4.0	-
50歳～59歳	94	5.3	41.5	47.9	3.2	2.1	-
60歳～69歳	110	5.5	30.0	55.5	2.7	5.5	0.9
70歳以上	104	7.7	26.9	51.0	6.7	1.9	5.8

上清戸	29	-	37.9	55.2	3.4	3.4	-
元町	45	2.2	37.8	46.7	8.9	2.2	2.2
中清戸	58	5.2	36.2	50.0	3.4	1.7	3.4
下清戸	27	11.1	33.3	44.4	3.7	3.7	3.7
下宿	15	13.3	13.3	66.7	6.7	-	-
旭が丘	40	5.0	37.5	42.5	5.0	10.0	-
中里	87	8.0	37.9	48.3	3.4	1.1	1.1
野塩	52	7.7	32.7	44.2	7.7	5.8	1.9
松山	55	7.3	23.6	54.5	10.9	3.6	-
竹丘	82	7.3	42.7	39.0	6.1	3.7	1.2
梅園	22	13.6	50.0	31.8	-	-	4.5

5年未満	70	8.6	40.0	41.4	7.1	2.9	-
5年以上10年未満	51	7.8	37.3	47.1	7.8	-	-
10年以上15年未満	39	12.8	41.0	43.6	-	2.6	-
15年以上20年未満	61	8.2	37.7	37.7	8.2	4.9	3.3
20年以上	291	5.2	33.7	50.2	5.2	3.8	2.1

勤め人	215	7.0	34.4	47.9	6.0	4.2	0.5
自営業	30	-	43.3	46.7	3.3	6.7	-
農業	2	50.0	-	-	-	-	50.0
パート・アルバイト	77	3.9	41.6	50.6	3.9	-	-
主婦・主夫	67	7.5	38.8	44.8	4.5	1.5	3.0
無職	83	6.0	25.3	51.8	8.4	4.8	3.6
学生	18	22.2	50.0	11.1	11.1	-	5.6
その他	20	10.0	45.0	40.0	-	5.0	-

ひとり暮らし	69	2.9	26.1	63.8	4.3	1.4	1.4
夫婦ふたりのみ	116	6.9	31.9	51.7	2.6	4.3	2.6
2世代同居(親と子)	278	6.5	41.0	41.4	6.8	3.6	0.7
3世代同居(親と子と孫)	15	13.3	26.7	46.7	6.7	-	6.7
その他	33	12.1	33.3	39.4	9.1	3.0	3.0



問7 あなたは、次に掲げる項目について、どのように感じていますか。該当する番号に○をつけてください。

(チ) 子どもが地域等で自分らしく表現する場が十分ある

(ツ) 子どもや若者が地域で見守られている

	全 体	そ う 思 う	ど ち ら か と い え ば そ う 思 う	ど ち ら と も い え な い	ど ち ら か と い え ば そ う 思 わ な い	そ う 思 わ な い	無 回 答
全 体	512	3.5	18.4	57.8	12.5	6.1	1.8

<性別>

男性	240	5.0	17.5	53.3	14.2	7.9	2.1
女性	269	2.2	19.0	61.7	11.2	4.5	1.5
その他	2	-	50.0	50.0	-	-	-

<年齢別>

18歳～19歳	3	33.3	-	33.3	33.3	-	-
20歳～29歳	57	7.0	24.6	40.4	14.0	12.3	1.8
30歳～39歳	68	4.4	16.2	58.8	13.2	7.4	-
40歳～49歳	75	2.7	17.3	49.3	20.0	10.7	-
50歳～59歳	94	2.1	29.8	55.3	8.5	4.3	-
60歳～69歳	110	3.6	12.7	68.2	11.8	2.7	0.9
70歳以上	104	1.9	13.5	64.4	9.6	3.8	6.7

<町名別>

上清戸	29	-	13.8	65.5	20.7	-	-
元町	45	2.2	8.9	62.2	13.3	11.1	2.2
中清戸	58	3.4	19.0	58.6	10.3	3.4	5.2
下清戸	27	3.7	25.9	51.9	3.7	11.1	3.7
下宿	15	6.7	26.7	60.0	-	6.7	-
旭が丘	40	-	10.0	67.5	15.0	7.5	-
中里	87	5.7	20.7	56.3	12.6	3.4	1.1
野塩	52	3.8	13.5	57.7	17.3	5.8	1.9
松山	55	1.8	18.2	65.5	7.3	7.3	-
竹丘	82	4.9	20.7	48.8	17.1	7.3	1.2
梅園	22	4.5	36.4	45.5	4.5	4.5	4.5

<居住年数別>

5年未満	70	4.3	24.3	54.3	11.4	5.7	-
5年以上10年未満	51	3.9	21.6	54.9	13.7	5.9	-
10年以上15年未満	39	5.1	20.5	48.7	20.5	5.1	-
15年以上20年未満	61	4.9	18.0	52.5	13.1	8.2	3.3
20年以上	291	2.7	16.2	61.5	11.3	5.8	2.4

<職業別>

勤め人	215	3.3	20.9	54.9	13.0	7.4	0.5
自営業	30	-	6.7	63.3	20.0	10.0	-
農業	2	50.0	-	-	-	-	50.0
パート・アルバイト	77	1.3	23.4	57.1	13.0	5.2	-
主婦・主夫	67	4.5	17.9	61.2	9.0	4.5	3.0
無職	83	2.4	9.6	68.7	9.6	4.8	4.8
学生	18	11.1	33.3	27.8	22.2	-	5.6
その他	20	10.0	15.0	60.0	10.0	5.0	-

<世帯構成別>

ひとり暮らし	69	2.9	7.2	79.7	7.2	1.4	1.4
夫婦ふたりのみ	116	2.6	14.7	65.5	8.6	5.2	3.4
2世代同居(親と子)	278	3.6	21.6	51.8	14.0	8.3	0.7
3世代同居(親と子と孫)	15	6.7	13.3	53.3	20.0	-	6.7
その他	33	6.1	27.3	39.4	21.2	3.0	3.0

	全 体	そ う 思 う	ど ち ら か と い え ば そ う 思 う	ど ち ら と も い え な い	ど ち ら か と い え ば そ う 思 わ な い	そ う 思 わ な い	無 回 答
全 体	512	4.9	26.2	51.0	10.7	5.7	1.6

男性	240	5.8	27.1	47.9	9.6	7.9	1.7
女性	269	4.1	25.7	53.2	11.9	3.7	1.5
その他	2	-	-	100.0	-	-	-

18歳～19歳	3	33.3	-	66.7	-	-	-
20歳～29歳	57	12.3	33.3	35.1	12.3	5.3	1.8
30歳～39歳	68	5.9	26.5	44.1	16.2	7.4	-
40歳～49歳	75	4.0	30.7	36.0	16.0	13.3	-
50歳～59歳	94	2.1	37.2	51.1	6.4	3.2	-
60歳～69歳	110	3.6	14.5	67.3	10.0	3.6	0.9
70歳以上	104	3.8	21.2	57.7	7.7	3.8	5.8

上清戸	29	-	13.8	62.1	17.2	6.9	-
元町	45	2.2	24.4	44.4	17.8	8.9	2.2
中清戸	58	5.2	22.4	56.9	6.9	3.4	5.2
下清戸	27	3.7	22.2	55.6	3.7	11.1	3.7
下宿	15	20.0	-	66.7	13.3	-	-
旭が丘	40	5.0	20.0	55.0	10.0	10.0	-
中里	87	4.6	28.7	51.7	9.2	4.6	1.1
野塩	52	3.8	36.5	40.4	13.5	3.8	1.9
松山	55	5.5	21.8	56.4	10.9	5.5	-
竹丘	82	4.9	36.6	42.7	11.0	4.9	-
梅園	22	9.1	27.3	50.0	4.5	4.5	4.5

5年未満	70	5.7	28.6	45.7	8.6	11.4	-
5年以上10年未満	51	5.9	33.3	41.2	13.7	5.9	-
10年以上15年未満	39	5.1	35.9	43.6	15.4	-	-
15年以上20年未満	61	8.2	29.5	44.3	6.6	8.2	3.3
20年以上	291	3.8	22.3	56.4	11.0	4.5	2.1

勤め人	215	3.7	28.4	50.2	11.6	5.6	0.5
自営業	30	-	16.7	53.3	20.0	10.0	-
農業	2	50.0	-	-	-	-	50.0
パート・アルバイト	77	3.9	26.0	54.5	11.7	3.9	-
主婦・主夫	67	6.0	31.3	44.8	9.0	6.0	3.0
無職	83	2.4	18.1	62.7	6.0	7.2	3.6
学生	18	27.8	38.9	16.7	11.1	-	5.6
その他	20	10.0	25.0	50.0	10.0	5.0	-

ひとり暮らし	69	2.9	15.9	71.0	5.8	2.9	1.4
夫婦ふたりのみ	116	2.6	25.0	54.3	10.3	5.2	2.6
2世代同居(親と子)	278	5.8	28.8	45.3	12.6	6.8	0.7
3世代同居(親と子と孫)	15	13.3	-	66.7	13.3	-	6.7
その他	33	3.0	42.4	39.4	6.1	6.1	3.0

問7 あなたは、次に掲げる項目について、どのように感じていますか。該当する番号に○をつけてください。

(テ) 誕生から就労に至るまでの悩みごとを相談できる体制が充実している

(ト) 清瀬市の住環境は快適で自然への配慮と調和がとれている

	全 体	そ う 思 う	ど ち ら か と い え ば そ う 思 う	ど ち ら と も い え な い	ど ち ら か と い え ば そ う 思 わ な い	そ う 思 わ な い	無 回 答
全 体	512	1.6	13.3	60.2	16.0	7.6	1.4

	全 体	そ う 思 う	ど ち ら か と い え ば そ う 思 う	ど ち ら と も い え な い	ど ち ら か と い え ば そ う 思 わ な い	そ う 思 わ な い	無 回 答
全 体	512	10.2	52.3	28.3	5.7	3.3	0.2

<性別>

男性	240	1.7	12.9	56.7	15.4	11.7	1.7
女性	269	1.5	13.8	63.2	16.4	4.1	1.1
その他	2	-	-	100.0	-	-	-

男性	240	13.3	47.5	27.5	7.1	4.6	-
女性	269	7.4	56.5	29.0	4.5	2.2	0.4
その他	2	-	50.0	50.0	-	-	-

<年齢別>

18歳～19歳	3	-	-	100.0	-	-	-
20歳～29歳	57	3.5	21.1	47.4	15.8	10.5	1.8
30歳～39歳	68	1.5	14.7	55.9	22.1	5.9	-
40歳～49歳	75	-	13.3	56.0	17.3	13.3	-
50歳～59歳	94	-	16.0	62.8	14.9	6.4	-
60歳～69歳	110	2.7	8.2	68.2	14.5	5.5	0.9
70歳以上	104	1.9	10.6	61.5	14.4	6.7	4.8

18歳～19歳	3	33.3	66.7	-	-	-	-
20歳～29歳	57	14.0	54.4	22.8	3.5	3.5	1.8
30歳～39歳	68	11.8	50.0	29.4	5.9	2.9	-
40歳～49歳	75	9.3	61.3	20.0	6.7	2.7	-
50歳～59歳	94	9.6	56.4	22.3	6.4	5.3	-
60歳～69歳	110	11.8	48.2	32.7	5.5	1.8	-
70歳以上	104	5.8	46.2	38.5	5.8	3.8	-

<町名別>

上清戸	29	-	13.8	69.0	10.3	6.9	-
元町	45	2.2	17.8	55.6	11.1	11.1	2.2
中清戸	58	-	5.2	74.1	10.3	5.2	5.2
下清戸	27	-	7.4	77.8	-	11.1	3.7
下宿	15	6.7	20.0	46.7	26.7	-	-
旭が丘	40	-	17.5	45.0	12.5	25.0	-
中里	87	3.4	11.5	66.7	14.9	3.4	-
野塩	52	1.9	13.5	51.9	25.0	5.8	1.9
松山	55	1.8	10.9	61.8	20.0	5.5	-
竹丘	82	1.2	17.1	52.4	22.0	7.3	-
梅園	22	-	18.2	54.5	18.2	4.5	4.5

上清戸	29	6.9	58.6	27.6	6.9	-	-
元町	45	11.1	46.7	28.9	6.7	4.4	2.2
中清戸	58	10.3	41.4	36.2	10.3	1.7	-
下清戸	27	7.4	51.9	22.2	14.8	3.7	-
下宿	15	6.7	46.7	40.0	-	6.7	-
旭が丘	40	7.5	37.5	40.0	5.0	10.0	-
中里	87	14.9	54.0	24.1	2.3	4.6	-
野塩	52	13.5	61.5	21.2	1.9	1.9	-
松山	55	1.8	61.8	29.1	5.5	1.8	-
竹丘	82	9.8	56.1	29.3	3.7	1.2	-
梅園	22	18.2	50.0	13.6	13.6	4.5	-

<居住年数別>

5年未満	70	4.3	14.3	61.4	10.0	10.0	-
5年以上10年未満	51	-	17.6	62.7	13.7	5.9	-
10年以上15年未満	39	-	10.3	56.4	30.8	2.6	-
15年以上20年未満	61	-	18.0	57.4	11.5	9.8	3.3
20年以上	291	1.7	11.7	60.5	16.8	7.6	1.7

5年未満	70	10.0	52.9	31.4	5.7	-	-
5年以上10年未満	51	15.7	52.9	23.5	3.9	3.9	-
10年以上15年未満	39	7.7	64.1	23.1	5.1	-	-
15年以上20年未満	61	13.1	50.8	24.6	8.2	1.6	1.6
20年以上	291	8.9	50.9	29.9	5.5	4.8	-

<職業別>

勤め人	215	0.9	14.0	61.4	15.3	7.9	0.5
自営業	30	-	6.7	63.3	16.7	13.3	-
農業	2	100.0	-	-	-	-	-
パート・アルバイト	77	-	13.0	59.7	19.5	7.8	-
主婦・主夫	67	4.5	17.9	61.2	10.4	3.0	3.0
無職	83	-	9.6	56.6	19.3	10.8	3.6
学生	18	-	22.2	55.6	16.7	-	5.6
その他	20	5.0	10.0	65.0	15.0	5.0	-

勤め人	215	11.6	54.9	24.7	4.7	4.2	-
自営業	30	6.7	66.7	20.0	3.3	3.3	-
農業	2	50.0	50.0	-	-	-	-
パート・アルバイト	77	7.8	58.4	26.0	6.5	1.3	-
主婦・主夫	67	10.4	49.3	31.3	4.5	4.5	-
無職	83	4.8	39.8	42.2	9.6	3.6	-
学生	18	22.2	44.4	22.2	5.6	-	5.6
その他	20	15.0	50.0	30.0	5.0	-	-

<世帯構成別>

ひとり暮らし	69	1.4	10.1	69.6	10.1	8.7	-
夫婦ふたりのみ	116	3.4	7.8	69.8	11.2	5.2	2.6
2世代同居(親と子)	278	-	17.3	52.2	20.9	9.0	0.7
3世代同居(親と子と孫)	15	6.7	-	66.7	20.0	-	6.7
その他	33	6.1	9.1	72.7	3.0	6.1	3.0

ひとり暮らし	69	8.7	43.5	37.7	7.2	2.9	-
夫婦ふたりのみ	116	12.1	46.6	32.8	5.2	3.4	-
2世代同居(親と子)	278	9.4	59.0	21.6	5.8	4.0	0.4
3世代同居(親と子と孫)	15	20.0	53.3	26.7	-	-	-
その他	33	9.1	33.3	51.5	6.1	-	-

問7 あなたは、次に掲げる項目について、どのように感じていますか。該当する番号に○をつけてください。

(ナ) 歩行者が周囲の道路を安心して通行することができる

(ニ) 市内の道路は車がスムーズに走行できている

	全 体	そ う 思 う	ど ち ら か と い え ば そ う 思 う	ど ち ら と も い え な い	ど ち ら か と い え ば そ う 思 わ な い	そ う 思 わ な い	無 回 答
全 体	512	4.1	22.7	30.3	25.6	16.6	0.8

<性別>

男性	240	5.4	22.1	27.1	26.3	18.8	0.4
女性	269	3.0	23.0	33.1	24.9	14.9	1.1
その他	2	-	50.0	-	-	-	-

<年齢別>

18歳～19歳	3	-	33.3	66.7	-	-	-
20歳～29歳	57	14.0	22.8	22.8	28.1	10.5	1.8
30歳～39歳	68	4.4	20.6	17.6	32.4	23.5	1.5
40歳～49歳	75	2.7	21.3	25.3	26.7	24.0	-
50歳～59歳	94	4.3	28.7	28.7	25.5	12.8	-
60歳～69歳	110	0.9	19.1	40.0	22.7	17.3	-
70歳以上	104	2.9	23.1	35.6	23.1	13.5	1.9

<町名別>

上清戸	29	6.9	31.0	37.9	13.8	10.3	-
元町	45	6.7	22.2	33.3	11.1	24.4	2.2
中清戸	58	3.4	15.5	31.0	31.0	19.0	-
下清戸	27	-	22.2	44.4	22.2	11.1	-
下宿	15	-	40.0	20.0	26.7	6.7	6.7
旭が丘	40	7.5	22.5	32.5	22.5	15.0	-
中里	87	4.6	19.5	29.9	27.6	18.4	-
野塩	52	1.9	23.1	28.8	26.9	17.3	1.9
松山	55	3.6	20.0	27.3	34.5	14.5	-
竹丘	82	2.4	26.8	28.0	25.6	15.9	1.2
梅園	22	9.1	22.7	18.2	31.8	18.2	-

<居住年数別>

5年未満	70	4.3	25.7	30.0	24.3	15.7	-
5年以上10年未満	51	3.9	21.6	19.6	37.3	17.6	-
10年以上15年未満	39	10.3	28.2	25.6	12.8	20.5	2.6
15年以上20年未満	61	4.9	23.0	21.3	31.1	18.0	1.6
20年以上	291	3.1	21.3	34.7	24.4	15.8	0.7

<職業別>

勤め人	215	3.7	19.1	26.0	28.8	22.3	-
自営業	30	3.3	16.7	30.0	33.3	16.7	-
農業	2	-	-	100.0	-	-	-
パート・アルバイト	77	3.9	27.3	37.7	22.1	7.8	1.3
主婦・主夫	67	3.0	31.3	31.3	16.4	16.4	1.5
無職	83	3.6	21.7	34.9	21.7	16.9	1.2
学生	18	16.7	22.2	27.8	27.8	-	5.6
その他	20	5.0	30.0	20.0	40.0	5.0	-

<世帯構成別>

ひとり暮らし	69	7.2	21.7	27.5	24.6	18.8	-
夫婦ふたりのみ	116	4.3	19.8	37.9	22.4	14.7	0.9
2世代同居(親と子)	278	2.9	24.5	26.6	27.3	17.6	1.1
3世代同居(親と子と孫)	15	6.7	13.3	46.7	26.7	6.7	-
その他	33	6.1	21.2	33.3	24.2	15.2	-

	全 体	そ う 思 う	ど ち ら か と い え ば そ う 思 う	ど ち ら と も い え な い	ど ち ら か と い え ば そ う 思 わ な い	そ う 思 わ な い	無 回 答
全 体	512	4.9	30.9	28.9	22.7	11.9	0.8

男性	240	6.3	29.6	23.8	22.9	16.7	0.8
女性	269	3.7	32.0	33.5	22.3	7.8	0.7
その他	2	-	50.0	-	50.0	-	-

18歳～19歳	3	-	-	33.3	66.7	-	-
20歳～29歳	57	14.0	31.6	19.3	26.3	7.0	1.8
30歳～39歳	68	1.5	22.1	32.4	25.0	19.1	-
40歳～49歳	75	1.3	37.3	20.0	24.0	17.3	-
50歳～59歳	94	5.3	30.9	29.8	25.5	8.5	-
60歳～69歳	110	4.5	31.8	32.7	18.2	12.7	-
70歳以上	104	4.8	30.8	33.7	19.2	8.7	2.9

上清戸	29	6.9	51.7	13.8	24.1	3.4	-
元町	45	6.7	24.4	24.4	22.2	20.0	2.2
中清戸	58	5.2	24.1	31.0	29.3	10.3	-
下清戸	27	3.7	25.9	44.4	18.5	7.4	-
下宿	15	-	46.7	6.7	40.0	6.7	-
旭が丘	40	7.5	32.5	32.5	12.5	12.5	2.5
中里	87	5.7	32.2	28.7	16.1	17.2	-
野塩	52	1.9	28.8	28.8	30.8	7.7	1.9
松山	55	1.8	25.5	32.7	25.5	14.5	-
竹丘	82	3.7	36.6	29.3	22.0	7.3	1.2
梅園	22	13.6	18.2	31.8	18.2	18.2	-

5年未満	70	5.7	28.6	25.7	21.4	18.6	-
5年以上10年未満	51	3.9	19.6	29.4	31.4	15.7	-
10年以上15年未満	39	10.3	33.3	28.2	20.5	7.7	-
15年以上20年未満	61	4.9	34.4	24.6	26.2	6.6	3.3
20年以上	291	4.1	32.3	30.6	21.0	11.3	0.7

勤め人	215	5.6	31.6	24.7	22.3	15.8	-
自営業	30	3.3	16.7	33.3	23.3	23.3	-
農業	2	-	-	100.0	-	-	-
パート・アルバイト	77	3.9	32.5	37.7	23.4	2.6	-
主婦・主夫	67	4.5	35.8	26.9	19.4	11.9	1.5
無職	83	3.6	30.1	33.7	20.5	9.6	2.4
学生	18	11.1	27.8	22.2	33.3	-	5.6
その他	20	5.0	30.0	20.0	35.0	10.0	-

ひとり暮らし	69	7.2	31.9	27.5	20.3	11.6	1.4
夫婦ふたりのみ	116	5.2	30.2	37.1	18.1	8.6	0.9
2世代同居(親と子)	278	3.2	32.0	25.5	25.2	13.3	0.7
3世代同居(親と子と孫)	15	20.0	13.3	40.0	20.0	6.7	-
その他	33	6.1	27.3	27.3	24.2	15.2	-

問7 あなたは、次に掲げる項目について、どのように感じていますか。該当する番号に○をつけてください。

(ヌ) 身近にある公園は憩いの空間になっている

(ネ) 身近な水辺や緑に親しみを感じる

	全 体	そう 思う	どちら かとい えばそ う思う	ど ちら とも いえ ない	ど ちら かとい えば そう 思わ ない	そ う 思 わ な い	無 回 答
全 体	512	6.4	25.0	33.6	18.8	15.6	0.6

<性別>

男性	240	8.8	25.0	33.3	15.0	17.1	0.8
女性	269	4.1	25.3	34.2	21.6	14.5	0.4
その他	2	-	-	-	-	-	-

<年齢別>

18歳～19歳	3	-	-	-	33.3	66.7	-
20歳～29歳	57	8.8	26.3	15.8	28.1	19.3	1.8
30歳～39歳	68	10.3	25.0	32.4	16.2	16.2	-
40歳～49歳	75	5.3	24.0	29.3	14.7	26.7	-
50歳～59歳	94	5.3	19.1	38.3	25.5	11.7	-
60歳～69歳	110	3.6	26.4	44.5	11.8	11.8	1.8
70歳以上	104	7.7	28.8	32.7	19.2	11.5	-

<町名別>

上清戸	29	-	17.2	51.7	10.3	20.7	-
元町	45	2.2	31.1	33.3	13.3	17.8	2.2
中清戸	58	8.6	20.7	43.1	12.1	13.8	1.7
下清戸	27	7.4	25.9	29.6	14.8	22.2	-
下宿	15	6.7	40.0	26.7	26.7	-	-
旭が丘	40	7.5	25.0	22.5	25.0	20.0	-
中里	87	10.3	26.4	37.9	17.2	8.0	-
野塩	52	5.8	25.0	23.1	19.2	26.9	-
松山	55	5.5	16.4	40.0	21.8	16.4	-
竹丘	82	3.7	28.0	30.5	23.2	13.4	1.2
梅園	22	13.6	27.3	18.2	27.3	13.6	-

<居住年数別>

5年未満	70	11.4	17.1	32.9	14.3	24.3	-
5年以上10年未満	51	3.9	31.4	31.4	21.6	11.8	-
10年以上15年未満	39	7.7	25.6	33.3	15.4	17.9	-
15年以上20年未満	61	6.6	27.9	29.5	16.4	18.0	1.6
20年以上	291	5.5	25.1	35.1	20.3	13.4	0.7

<職業別>

勤め人	215	7.9	23.3	30.7	20.9	16.7	0.5
自営業	30	3.3	10.0	53.3	6.7	26.7	-
農業	2	-	100.0	-	-	-	-
パート・アルバイト	77	2.6	26.0	36.4	20.8	14.3	-
主婦・主夫	67	7.5	32.8	23.9	16.4	19.4	-
無職	83	6.0	27.7	39.8	16.9	8.4	1.2
学生	18	5.6	27.8	16.7	27.8	16.7	5.6
その他	20	10.0	15.0	50.0	15.0	10.0	-

<世帯構成別>

ひとり暮らし	69	7.2	27.5	40.6	17.4	7.2	-
夫婦ふたりのみ	116	6.9	31.9	30.2	16.4	14.7	-
2世代同居(親と子)	278	5.0	23.0	32.7	20.1	18.3	0.7
3世代同居(親と子と孫)	15	6.7	13.3	33.3	33.3	13.3	-
その他	33	12.1	18.2	39.4	12.1	15.2	3.0

	全 体	そう 思う	どちら かとい えばそ う思う	ど ちら とも いえ ない	ど ちら かとい えば そう 思わ ない	そ う 思 わ な い	無 回 答
全 体	512	25.4	42.4	20.9	6.1	4.9	0.4

男性	240	27.5	39.2	21.3	5.4	6.3	0.4
女性	269	23.4	45.7	20.1	6.7	3.7	0.4
その他	2	-	-	100.0	-	-	-

18歳～19歳	3	33.3	33.3	33.3	-	-	-
20歳～29歳	57	26.3	43.9	10.5	7.0	8.8	3.5
30歳～39歳	68	27.9	42.6	17.6	7.4	4.4	-
40歳～49歳	75	25.3	40.0	20.0	6.7	8.0	-
50歳～59歳	94	28.7	38.3	21.3	10.6	1.1	-
60歳～69歳	110	19.1	46.4	30.0	-	4.5	-
70歳以上	104	26.9	42.3	19.2	6.7	4.8	-

上清戸	29	24.1	34.5	27.6	6.9	6.9	-
元町	45	28.9	35.6	20.0	8.9	4.4	2.2
中清戸	58	17.2	50.0	24.1	6.9	1.7	-
下清戸	27	29.6	40.7	14.8	11.1	3.7	-
下宿	15	40.0	40.0	20.0	-	-	-
旭が丘	40	20.0	45.0	20.0	5.0	10.0	-
中里	87	35.6	42.5	11.5	5.7	4.6	-
野塩	52	30.8	44.2	19.2	1.9	3.8	-
松山	55	18.2	36.4	27.3	9.1	9.1	-
竹丘	82	18.3	45.1	25.6	4.9	4.9	1.2
梅園	22	27.3	45.5	22.7	4.5	-	-

5年未満	70	25.7	41.4	22.9	5.7	4.3	-
5年以上10年未満	51	27.5	47.1	13.7	9.8	2.0	-
10年以上15年未満	39	28.2	46.2	17.9	5.1	2.6	-
15年以上20年未満	61	27.9	34.4	24.6	3.3	6.6	3.3
20年以上	291	24.1	43.0	21.3	6.2	5.5	-

勤め人	215	26.0	41.4	21.4	4.7	6.0	0.5
自営業	30	26.7	30.0	33.3	3.3	6.7	-
農業	2	100.0	-	-	-	-	-
パート・アルバイト	77	22.1	41.6	24.7	9.1	2.6	-
主婦・主夫	67	28.4	47.8	13.4	6.0	4.5	-
無職	83	19.3	47.0	21.7	6.0	6.0	-
学生	18	33.3	38.9	11.1	11.1	-	5.6
その他	20	30.0	45.0	15.0	10.0	-	-

ひとり暮らし	69	20.3	43.5	24.6	7.2	4.3	-
夫婦ふたりのみ	116	31.0	44.0	19.8	2.6	2.6	-
2世代同居(親と子)	278	24.1	42.8	19.4	7.2	5.8	0.7
3世代同居(親と子と孫)	15	26.7	33.3	33.3	6.7	-	-
その他	33	27.3	33.3	24.2	6.1	9.1	-

問7 あなたは、次に掲げる項目について、どのように感じていますか。該当する番号に○をつけてください。

(ノ) 市内の農業・農家を身近に感じる

(ハ) 地域のつながりや交流ができています

	全 体	そう 思う	どちら かとい えばそ う思う	どちら ともい えない	どちら かとい えばそ う思わ ない	そう 思わ ない	無 回 答
全 体	512	24.8	43.2	22.5	5.3	4.1	0.2

<性別>

男性	240	23.8	41.3	24.2	6.3	4.6	-
女性	269	25.7	45.0	21.2	4.1	3.7	0.4
その他	2	-	50.0	-	-	-	-

<年齢別>

18歳～19歳	3	-	33.3	66.7	-	-	-
20歳～29歳	57	22.8	47.4	12.3	8.8	7.0	1.8
30歳～39歳	68	38.2	36.8	19.1	2.9	2.9	-
40歳～49歳	75	29.3	45.3	20.0	1.3	4.0	-
50歳～59歳	94	22.3	48.9	19.1	6.4	3.2	-
60歳～69歳	110	25.5	43.6	24.5	2.7	3.6	-
70歳以上	104	16.3	37.5	31.7	9.6	4.8	-

<町名別>

上清戸	29	44.8	20.7	24.1	10.3	-	-
元町	45	24.4	48.9	15.6	4.4	4.4	2.2
中清戸	58	27.6	41.4	22.4	1.7	6.9	-
下清戸	27	37.0	40.7	11.1	3.7	7.4	-
下宿	15	33.3	33.3	26.7	6.7	-	-
旭が丘	40	15.0	45.0	27.5	2.5	10.0	-
中里	87	37.9	46.0	10.3	3.4	2.3	-
野塩	52	25.0	42.3	17.3	11.5	3.8	-
松山	55	7.3	49.1	32.7	5.5	5.5	-
竹丘	82	14.6	47.6	31.7	4.9	1.2	-
梅園	22	18.2	31.8	36.4	9.1	4.5	-

<居住年数別>

5年未満	70	32.9	37.1	24.3	1.4	4.3	-
5年以上10年未満	51	25.5	51.0	13.7	7.8	2.0	-
10年以上15年未満	39	30.8	43.6	17.9	2.6	5.1	-
15年以上20年未満	61	32.8	32.8	26.2	6.6	-	1.6
20年以上	291	20.3	45.4	23.4	5.8	5.2	-

<職業別>

勤め人	215	27.0	44.7	19.5	5.1	3.7	-
自営業	30	26.7	36.7	23.3	10.0	3.3	-
農業	2	50.0	50.0	-	-	-	-
パート・アルバイト	77	24.7	44.2	24.7	3.9	2.6	-
主婦・主夫	67	25.4	41.8	23.9	4.5	4.5	-
無職	83	19.3	44.6	24.1	6.0	6.0	-
学生	18	22.2	33.3	22.2	5.6	11.1	5.6
その他	20	20.0	40.0	35.0	5.0	-	-

<世帯構成別>

ひとり暮らし	69	20.3	46.4	26.1	2.9	4.3	-
夫婦ふたりのみ	116	28.4	40.5	19.8	5.2	6.0	-
2世代同居(親と子)	278	23.7	44.2	22.3	6.1	3.2	0.4
3世代同居(親と子と孫)	15	20.0	53.3	26.7	-	-	-
その他	33	30.3	33.3	24.2	6.1	6.1	-

	全 体	そう 思う	どちら かとい えばそ う思う	どちら ともい えない	どちら かとい えばそ う思わ ない	そう 思わ ない	無 回 答
全 体	512	2.5	20.7	46.7	17.2	12.5	0.4

男性	240	3.8	19.2	44.6	18.8	13.8	-
女性	269	1.5	21.6	49.1	15.6	11.5	0.7
その他	2	-	50.0	-	50.0	-	-

18歳～19歳	3	-	-	100.0	-	-	-
20歳～29歳	57	5.3	22.8	31.6	21.1	17.5	1.8
30歳～39歳	68	4.4	23.5	41.2	20.6	10.3	-
40歳～49歳	75	1.3	21.3	45.3	18.7	13.3	-
50歳～59歳	94	1.1	21.3	56.4	12.8	8.5	-
60歳～69歳	110	0.9	16.4	53.6	15.5	13.6	-
70歳以上	104	3.8	21.2	42.3	18.3	13.5	1.0

上清戸	29	3.4	24.1	37.9	24.1	10.3	-
元町	45	-	6.7	57.8	20.0	13.3	2.2
中清戸	58	-	19.0	46.6	19.0	15.5	-
下清戸	27	-	29.6	40.7	11.1	18.5	-
下宿	15	13.3	26.7	53.3	6.7	-	-
旭が丘	40	-	12.5	52.5	10.0	25.0	-
中里	87	6.9	25.3	43.7	13.8	10.3	-
野塩	52	1.9	25.0	34.6	21.2	15.4	1.9
松山	55	1.8	10.9	50.9	20.0	16.4	-
竹丘	82	2.4	28.0	47.6	18.3	3.7	-
梅園	22	-	18.2	54.5	18.2	9.1	-

5年未満	70	2.9	17.1	44.3	15.7	20.0	-
5年以上10年未満	51	2.0	23.5	39.2	21.6	13.7	-
10年以上15年未満	39	2.6	23.1	35.9	25.6	12.8	-
15年以上20年未満	61	1.6	23.0	52.5	9.8	11.5	1.6
20年以上	291	2.7	20.3	48.8	17.2	10.7	0.3

勤め人	215	1.9	22.3	43.3	19.1	13.5	-
自営業	30	10.0	13.3	36.7	23.3	16.7	-
農業	2	100.0	-	-	-	-	-
パート・アルバイト	77	1.3	19.5	59.7	14.3	5.2	-
主婦・主夫	67	1.5	20.9	44.8	14.9	16.4	1.5
無職	83	1.2	19.3	44.6	18.1	16.9	-
学生	18	-	16.7	61.1	11.1	5.6	5.6
その他	20	5.0	30.0	55.0	10.0	-	-

ひとり暮らし	69	1.4	18.8	40.6	17.4	21.7	-
夫婦ふたりのみ	116	2.6	25.0	41.4	15.5	15.5	-
2世代同居(親と子)	278	1.1	20.9	49.6	18.7	9.0	0.7
3世代同居(親と子と孫)	15	6.7	6.7	60.0	20.0	6.7	-
その他	33	12.1	15.2	48.5	9.1	15.2	-

問7 あなたは、次に掲げる項目について、どのように感じていますか。該当する番号に○をつけてください。

(ヒ) 地域をよくするため、住民同士で解決できそうなことは協力して取り組んでいる

(フ) 市政情報は適切に分かりやすく提供されている

	全 体	そ う 思 う	ど ち ら か と い え ば そ う 思 う	ど ち ら と も い え な い	ど ち ら か と い え ば そ う 思 わ な い	そ う 思 わ な い	無 回 答
全 体	512	2.0	17.2	45.3	19.3	15.6	0.6

<性別>

男性	240	2.1	17.5	45.8	18.3	16.3	-
女性	269	1.9	17.1	44.6	20.4	14.9	1.1
その他	2	-	-	50.0	-	50.0	-

<年齢別>

18歳～19歳	3	-	-	66.7	-	33.3	-
20歳～29歳	57	3.5	10.5	29.8	24.6	29.8	1.8
30歳～39歳	68	1.5	20.6	41.2	19.1	17.6	-
40歳～49歳	75	-	24.0	36.0	24.0	16.0	-
50歳～59歳	94	2.1	16.0	53.2	14.9	13.8	-
60歳～69歳	110	0.9	14.5	53.6	19.1	11.8	-
70歳以上	104	3.8	17.3	47.1	18.3	11.5	1.9

<町名別>

上清戸	29	-	20.7	37.9	17.2	24.1	-
元町	45	-	6.7	53.3	24.4	13.3	2.2
中清戸	58	-	15.5	41.4	25.9	17.2	-
下清戸	27	-	25.9	59.3	3.7	11.1	-
下宿	15	6.7	6.7	60.0	6.7	20.0	-
旭が丘	40	-	12.5	47.5	15.0	25.0	-
中里	87	3.4	20.7	44.8	16.1	14.9	-
野塩	52	-	13.5	48.1	23.1	13.5	1.9
松山	55	3.6	12.7	38.2	23.6	21.8	-
竹丘	82	4.9	25.6	40.2	19.5	9.8	-
梅園	22	-	18.2	50.0	22.7	4.5	4.5

<居住年数別>

5年未満	70	2.9	20.0	42.9	11.4	22.9	-
5年以上10年未満	51	-	19.6	52.9	11.8	15.7	-
10年以上15年未満	39	5.1	7.7	56.4	15.4	15.4	-
15年以上20年未満	61	-	18.0	44.3	21.3	14.8	1.6
20年以上	291	2.1	17.2	43.3	22.7	14.1	0.7

<職業別>

勤め人	215	1.4	17.7	41.4	20.5	19.1	-
自営業	30	3.3	13.3	53.3	20.0	10.0	-
農業	2	50.0	50.0	-	-	-	-
パート・アルバイト	77	-	9.1	55.8	18.2	16.9	-
主婦・主夫	67	3.0	20.9	43.3	19.4	10.4	3.0
無職	83	2.4	15.7	45.8	19.3	16.9	-
学生	18	-	22.2	33.3	27.8	11.1	5.6
その他	20	5.0	35.0	55.0	5.0	-	-

<世帯構成別>

ひとり暮らし	69	2.9	17.4	39.1	17.4	23.2	-
夫婦ふたりのみ	116	2.6	16.4	47.4	19.0	13.8	0.9
2世代同居(親と子)	278	0.4	17.6	46.4	20.1	14.7	0.7
3世代同居(親と子と孫)	15	6.7	13.3	33.3	33.3	13.3	-
その他	33	9.1	18.2	45.5	12.1	15.2	-

	全 体	そ う 思 う	ど ち ら か と い え ば そ う 思 う	ど ち ら と も い え な い	ど ち ら か と い え ば そ う 思 わ な い	そ う 思 わ な い	無 回 答
全 体	512	3.9	38.3	37.1	12.3	8.0	0.4

男性	240	4.6	35.4	36.3	13.8	10.0	-
女性	269	3.3	41.3	37.2	11.2	6.3	0.7
その他	2	-	-	100.0	-	-	-

18歳～19歳	3	-	-	-	66.7	33.3	-
20歳～29歳	57	3.5	28.1	36.8	12.3	17.5	1.8
30歳～39歳	68	4.4	29.4	42.6	17.6	5.9	-
40歳～49歳	75	2.7	44.0	38.7	8.0	6.7	-
50歳～59歳	94	3.2	42.6	39.4	10.6	4.3	-
60歳～69歳	110	3.6	34.5	39.1	15.5	7.3	-
70歳以上	104	5.8	46.2	29.8	8.7	8.7	1.0

上清戸	29	-	37.9	48.3	10.3	3.4	-
元町	45	4.4	31.1	42.2	11.1	8.9	2.2
中清戸	58	3.4	41.4	34.5	12.1	8.6	-
下清戸	27	11.1	33.3	40.7	7.4	7.4	-
下宿	15	-	46.7	33.3	6.7	13.3	-
旭が丘	40	2.5	22.5	47.5	7.5	20.0	-
中里	87	5.7	48.3	28.7	12.6	4.6	-
野塩	52	1.9	32.7	38.5	13.5	11.5	1.9
松山	55	5.5	30.9	38.2	20.0	5.5	-
竹丘	82	3.7	45.1	30.5	14.6	6.1	-
梅園	22	-	40.9	50.0	4.5	4.5	-

5年未満	70	5.7	31.4	45.7	10.0	7.1	-
5年以上10年未満	51	2.0	47.1	37.3	3.9	9.8	-
10年以上15年未満	39	5.1	46.2	30.8	15.4	2.6	-
15年以上20年未満	61	1.6	36.1	41.0	11.5	8.2	1.6
20年以上	291	4.1	37.8	35.1	14.1	8.6	0.3

勤め人	215	4.7	36.7	38.6	10.2	9.8	-
自営業	30	-	26.7	43.3	20.0	10.0	-
農業	2	50.0	50.0	-	-	-	-
パート・アルバイト	77	-	39.0	40.3	14.3	6.5	-
主婦・主夫	67	7.5	44.8	32.8	6.0	7.5	1.5
無職	83	2.4	41.0	37.3	13.3	6.0	-
学生	18	-	27.8	27.8	27.8	11.1	5.6
その他	20	10.0	45.0	25.0	20.0	-	-

ひとり暮らし	69	-	43.5	40.6	10.1	5.8	-
夫婦ふたりのみ	116	3.4	44.0	31.9	12.1	8.6	-
2世代同居(親と子)	278	4.0	36.0	36.3	13.7	9.4	0.7
3世代同居(親と子と孫)	15	13.3	6.7	60.0	20.0	-	-
その他	33	9.1	39.4	45.5	3.0	3.0	-

問7 あなたは、次に掲げる項目について、どのように感じていますか。該当する番号に○をつけてください。

(ハ) 清瀬市職員の接遇（窓口・電話対応等）について  
「誠実に対応している」と感じる

(ホ) 清瀬市に愛着や誇りを感じている

	全 体	そう 思う	どちらか といえ ばそう 思う	どちら ともい えない	どちら かとい え ばそう 思わ ない	そう 思わ ない	無 回 答
全 体	512	15.6	42.2	31.4	5.7	4.9	0.2

<性別>

男性	240	17.1	40.4	32.1	4.2	6.3	-
女性	269	14.1	44.2	30.5	7.1	3.7	0.4
その他	2	-	-	100.0	-	-	-

<年齢別>

18歳～19歳	3	33.3	-	66.7	-	-	-
20歳～29歳	57	12.3	36.8	38.6	3.5	7.0	1.8
30歳～39歳	68	17.6	35.3	33.8	7.4	5.9	-
40歳～49歳	75	17.3	41.3	26.7	5.3	9.3	-
50歳～59歳	94	13.8	45.7	29.8	8.5	2.1	-
60歳～69歳	110	15.5	42.7	33.6	5.5	2.7	-
70歳以上	104	15.4	48.1	27.9	3.8	4.8	-

<町名別>

上清戸	29	13.8	62.1	24.1	-	-	-
元町	45	20.0	37.8	26.7	4.4	8.9	2.2
中清戸	58	13.8	44.8	31.0	6.9	3.4	-
下清戸	27	22.2	44.4	22.2	7.4	3.7	-
下宿	15	6.7	33.3	53.3	-	6.7	-
旭が丘	40	17.5	32.5	27.5	10.0	12.5	-
中里	87	12.6	46.0	27.6	8.0	5.7	-
野塩	52	19.2	38.5	30.8	5.8	5.8	-
松山	55	16.4	36.4	40.0	1.8	5.5	-
竹丘	82	14.6	43.9	32.9	7.3	1.2	-
梅園	22	13.6	40.9	45.5	-	-	-

<居住年数別>

5年未満	70	24.3	42.9	22.9	2.9	7.1	-
5年以上10年未満	51	19.6	35.3	33.3	7.8	3.9	-
10年以上15年未満	39	20.5	46.2	23.1	7.7	2.6	-
15年以上20年未満	61	13.1	34.4	37.7	9.8	3.3	1.6
20年以上	291	12.7	44.3	33.0	4.8	5.2	-

<職業別>

勤め人	215	16.3	38.6	34.9	4.7	5.6	-
自営業	30	16.7	50.0	23.3	3.3	6.7	-
農業	2	50.0	-	-	50.0	-	-
パート・アルバイト	77	6.5	35.1	40.3	10.4	7.8	-
主婦・主夫	67	16.4	53.7	23.9	4.5	1.5	-
無職	83	20.5	49.4	18.1	7.2	4.8	-
学生	18	22.2	16.7	55.6	-	-	5.6
その他	20	10.0	55.0	35.0	-	-	-

<世帯構成別>

ひとり暮らし	69	14.5	46.4	29.0	4.3	5.8	-
夫婦ふたりのみ	116	19.0	41.4	31.9	3.4	4.3	-
2世代同居（親と子）	278	12.9	41.4	32.0	7.9	5.4	0.4
3世代同居（親と子と孫）	15	13.3	46.7	40.0	-	-	-
その他	33	30.3	42.4	24.2	-	3.0	-

	全 体	そう 思う	どちらか といえ ばそう 思う	どちら ともい えない	どちら かとい え ばそう 思わ ない	そう 思わ ない	無 回 答
全 体	512	14.3	43.0	30.5	6.8	5.3	0.2

男性	240	16.7	40.4	29.6	7.1	6.3	-
女性	269	12.3	45.4	31.2	6.7	4.1	0.4
その他	2	-	50.0	-	-	50.0	-

18歳～19歳	3	66.7	33.3	-	-	-	-
20歳～29歳	57	15.8	36.8	26.3	10.5	8.8	1.8
30歳～39歳	68	13.2	38.2	27.9	13.2	7.4	-
40歳～49歳	75	12.0	50.7	22.7	6.7	8.0	-
50歳～59歳	94	11.7	45.7	33.0	6.4	3.2	-
60歳～69歳	110	15.5	40.9	36.4	3.6	3.6	-
70歳以上	104	15.4	43.3	32.7	4.8	3.8	-

上清戸	29	17.2	34.5	27.6	6.9	13.8	-
元町	45	11.1	35.6	33.3	8.9	8.9	2.2
中清戸	58	12.1	34.5	37.9	10.3	5.2	-
下清戸	27	18.5	51.9	22.2	7.4	-	-
下宿	15	13.3	46.7	26.7	6.7	6.7	-
旭が丘	40	12.5	40.0	30.0	7.5	10.0	-
中里	87	17.2	51.7	18.4	8.0	4.6	-
野塩	52	11.5	44.2	34.6	5.8	3.8	-
松山	55	9.1	43.6	34.5	7.3	5.5	-
竹丘	82	18.3	43.9	34.1	2.4	1.2	-
梅園	22	13.6	40.9	36.4	4.5	4.5	-

5年未満	70	4.3	38.6	38.6	7.1	11.4	-
5年以上10年未満	51	13.7	43.1	27.5	9.8	5.9	-
10年以上15年未満	39	12.8	38.5	43.6	2.6	2.6	-
15年以上20年未満	61	16.4	47.5	21.3	11.5	1.6	1.6
20年以上	291	16.5	43.6	29.2	5.8	4.8	-

勤め人	215	12.1	45.1	27.4	8.4	7.0	-
自営業	30	20.0	36.7	33.3	3.3	6.7	-
農業	2	100.0	-	-	-	-	-
パート・アルバイト	77	11.7	40.3	37.7	6.5	3.9	-
主婦・主夫	67	10.4	43.3	35.8	6.0	4.5	-
無職	83	13.3	47.0	28.9	6.0	4.8	-
学生	18	44.4	16.7	22.2	11.1	-	5.6
その他	20	20.0	50.0	30.0	-	-	-

ひとり暮らし	69	15.9	39.1	37.7	-	7.2	-
夫婦ふたりのみ	116	16.4	44.0	25.0	9.5	5.2	-
2世代同居（親と子）	278	12.9	43.9	29.5	8.6	4.7	0.4
3世代同居（親と子と孫）	15	13.3	46.7	40.0	-	-	-
その他	33	15.2	36.4	39.4	-	9.1	-

問8 あなたは、次に掲げる日常生活において、どのように行動されていますか。  
該当する番号に○をつけてください。

(ア) 災害に備えて避難場所の確保や食料備蓄、非常用  
持出品の用意をしている

(イ) この一年でボランティア活動や地域活動に  
参加したことがある

	全 体	はい	わ か ら な い	い い え	無 回 答
全 体	512	51.8	14.6	32.8	0.8

	全 体	はい	わ か ら な い	い い え	無 回 答
全 体	512	10.4	2.5	86.7	0.4

<性別>

男性	240	50.8	15.4	32.9	0.8
女性	269	52.0	14.1	33.1	0.7
その他	2	100.0	-	-	-

男性	240	7.9	2.5	89.2	0.4
女性	269	12.6	2.6	84.4	0.4
その他	2	-	-	100.0	-

<年齢別>

18歳～19歳	3	33.3	-	66.7	-
20歳～29歳	57	56.1	14.0	28.1	1.8
30歳～39歳	68	52.9	5.9	41.2	-
40歳～49歳	75	49.3	18.7	32.0	-
50歳～59歳	94	48.9	12.8	37.2	1.1
60歳～69歳	110	54.5	16.4	29.1	-
70歳以上	104	50.0	18.3	29.8	1.9

18歳～19歳	3	-	-	100.0	-
20歳～29歳	57	7.0	5.3	86.0	1.8
30歳～39歳	68	10.3	1.5	88.2	-
40歳～49歳	75	10.7	2.7	86.7	-
50歳～59歳	94	9.6	1.1	88.3	1.1
60歳～69歳	110	7.3	1.8	90.9	-
70歳以上	104	16.3	3.8	79.8	-

<町名別>

上清戸	29	27.6	17.2	55.2	-
元町	45	57.8	11.1	28.9	2.2
中清戸	58	63.8	5.2	31.0	-
下清戸	27	51.9	14.8	33.3	-
下宿	15	66.7	6.7	26.7	-
旭が丘	40	37.5	22.5	40.0	-
中里	87	58.6	11.5	29.9	-
野塩	52	50.0	9.6	38.5	1.9
松山	55	47.3	25.5	27.3	-
竹丘	82	52.4	17.1	28.0	2.4
梅園	22	40.9	22.7	36.4	-

上清戸	29	6.9	10.3	82.8	-
元町	45	6.7	-	91.1	2.2
中清戸	58	12.1	-	87.9	-
下清戸	27	11.1	3.7	85.2	-
下宿	15	13.3	-	86.7	-
旭が丘	40	2.5	2.5	95.0	-
中里	87	13.8	1.1	85.1	-
野塩	52	15.4	3.8	80.8	-
松山	55	9.1	3.6	87.3	-
竹丘	82	12.2	1.2	85.4	1.2
梅園	22	-	9.1	90.9	-

<居住年数別>

5年未満	70	44.3	8.6	47.1	-
5年以上10年未満	51	52.9	17.6	29.4	-
10年以上15年未満	39	43.6	15.4	41.0	-
15年以上20年未満	61	54.1	14.8	29.5	1.6
20年以上	291	54.0	15.5	29.6	1.0

5年未満	70	8.6	2.9	88.6	-
5年以上10年未満	51	7.8	-	92.2	-
10年以上15年未満	39	10.3	-	89.7	-
15年以上20年未満	61	18.0	6.6	73.8	1.6
20年以上	291	9.6	2.4	87.6	0.3

<職業別>

勤め人	215	53.5	13.5	32.6	0.5
自営業	30	40.0	6.7	53.3	-
農業	2	50.0	-	50.0	-
パート・アルバイト	77	49.4	11.7	39.0	-
主婦・主夫	67	61.2	13.4	23.9	1.5
無職	83	44.6	20.5	33.7	1.2
学生	18	44.4	22.2	27.8	5.6
その他	20	65.0	25.0	10.0	-

勤め人	215	6.5	1.9	91.2	0.5
自営業	30	13.3	-	86.7	-
農業	2	-	-	100.0	-
パート・アルバイト	77	10.4	1.3	88.3	-
主婦・主夫	67	16.4	3.0	80.6	-
無職	83	13.3	4.8	81.9	-
学生	18	5.6	11.1	77.8	5.6
その他	20	20.0	-	80.0	-

<世帯構成別>

ひとり暮らし	69	46.4	13.0	40.6	-
夫婦ふたりのみ	116	59.5	11.2	28.4	0.9
2世代同居(親と子)	278	50.4	15.8	33.1	0.7
3世代同居(親と子と孫)	15	60.0	6.7	33.3	-
その他	33	45.5	24.2	27.3	3.0

ひとり暮らし	69	4.3	1.4	94.2	-
夫婦ふたりのみ	116	13.8	0.9	85.3	-
2世代同居(親と子)	278	11.2	2.9	85.6	0.4
3世代同居(親と子と孫)	15	-	6.7	93.3	-
その他	33	6.1	6.1	84.8	3.0



問8 あなたは、次に掲げる日常生活において、どのように行動されていますか。  
該当する番号に○をつけてください。

(ウ) この一年で生涯学習を行う機会(学びの機会)をもつことができた

(エ) これまで身に付けた知識や技術を自分以外のために活かしている

	全 体	はい	わからない	いいえ	無 回 答
全 体	512	13.9	7.2	78.3	0.6

	全 体	はい	わからない	いいえ	無 回 答
全 体	512	28.7	17.6	52.7	1.0

<性別>

男性	240	12.9	9.2	77.5	0.4
女性	269	14.9	5.6	78.8	0.7
その他	2	-	-	100.0	-

男性	240	29.2	17.5	52.5	0.8
女性	269	28.3	17.5	53.2	1.1
その他	2	50.0	-	50.0	-

<年齢別>

18歳～19歳	3	-	-	100.0	-
20歳～29歳	57	17.5	22.8	57.9	1.8
30歳～39歳	68	16.2	8.8	75.0	-
40歳～49歳	75	10.7	5.3	84.0	-
50歳～59歳	94	7.4	1.1	90.4	1.1
60歳～69歳	110	14.5	1.8	83.6	-
70歳以上	104	18.3	10.6	70.2	1.0

18歳～19歳	3	33.3	33.3	33.3	-
20歳～29歳	57	35.1	26.3	36.8	1.8
30歳～39歳	68	33.8	20.6	45.6	-
40歳～49歳	75	28.0	16.0	56.0	-
50歳～59歳	94	25.5	12.8	60.6	1.1
60歳～69歳	110	31.8	15.5	52.7	-
70歳以上	104	22.1	18.3	57.7	1.9

<町名別>

上清戸	29	17.2	13.8	69.0	-
元町	45	17.8	4.4	75.6	2.2
中清戸	58	12.1	3.4	84.5	-
下清戸	27	18.5	-	81.5	-
下宿	15	6.7	-	93.3	-
旭が丘	40	2.5	7.5	90.0	-
中里	87	18.4	6.9	74.7	-
野塩	52	21.2	7.7	69.2	1.9
松山	55	16.4	7.3	76.4	-
竹丘	82	7.3	11.0	80.5	1.2
梅園	22	9.1	13.6	77.3	-

上清戸	29	27.6	34.5	37.9	-
元町	45	24.4	15.6	55.6	4.4
中清戸	58	31.0	17.2	50.0	1.7
下清戸	27	25.9	18.5	55.6	-
下宿	15	26.7	-	73.3	-
旭が丘	40	17.5	12.5	70.0	-
中里	87	28.7	19.5	51.7	-
野塩	52	30.8	23.1	46.2	-
松山	55	32.7	9.1	58.2	-
竹丘	82	31.7	15.9	50.0	2.4
梅園	22	31.8	27.3	40.9	-

<居住年数別>

5年未満	70	17.1	10.0	72.9	-
5年以上10年未満	51	19.6	5.9	74.5	-
10年以上15年未満	39	7.7	5.1	87.2	-
15年以上20年未満	61	18.0	8.2	72.1	1.6
20年以上	291	12.0	6.9	80.4	0.7

5年未満	70	30.0	21.4	47.1	1.4
5年以上10年未満	51	35.3	11.8	52.9	-
10年以上15年未満	39	15.4	25.6	59.0	-
15年以上20年未満	61	32.8	21.3	44.3	1.6
20年以上	291	28.2	15.8	55.0	1.0

<職業別>

勤め人	215	10.2	8.8	80.5	0.5
自営業	30	20.0	6.7	73.3	-
農業	2	50.0	50.0	-	-
パート・アルバイト	77	7.8	1.3	90.9	-
主婦・主夫	67	19.4	3.0	76.1	1.5
無職	83	18.1	7.2	74.7	-
学生	18	27.8	22.2	44.4	5.6
その他	20	15.0	10.0	75.0	-

勤め人	215	30.7	18.1	50.7	0.5
自営業	30	53.3	16.7	30.0	-
農業	2	50.0	50.0	-	-
パート・アルバイト	77	31.2	10.4	58.4	-
主婦・主夫	67	17.9	20.9	58.2	3.0
無職	83	13.3	15.7	69.9	1.2
学生	18	38.9	33.3	22.2	5.6
その他	20	50.0	20.0	30.0	-

<世帯構成別>

ひとり暮らし	69	17.4	8.7	73.9	-
夫婦ふたりのみ	116	19.8	3.4	76.7	-
2世代同居(親と子)	278	12.2	7.9	79.1	0.7
3世代同居(親と子と孫)	15	-	6.7	93.3	-
その他	33	6.1	12.1	78.8	3.0

ひとり暮らし	69	21.7	14.5	63.8	-
夫婦ふたりのみ	116	31.9	19.0	46.6	2.6
2世代同居(親と子)	278	29.9	18.3	51.4	0.4
3世代同居(親と子と孫)	15	26.7	13.3	60.0	-
その他	33	24.2	15.2	57.6	3.0

問8 あなたは、次に掲げる日常生活において、どのように行動されていますか。  
該当する番号に○をつけてください。

(オ) この一年で図書館に行ったことがある

(カ) この一年で芸術・文化（音楽、演劇、美術、  
舞踏、伝統芸能、映画等）に接したことがある

	全 体	はい	わからない	いいえ	無 回 答
全 体	512	39.8	1.4	58.4	0.4

	全 体	はい	わからない	いいえ	無 回 答
全 体	512	66.4	2.9	30.3	0.4

<性別>

男性	240	34.6	1.7	63.3	0.4
女性	269	44.6	1.1	53.9	0.4
その他	2	50.0	-	50.0	-

男性	240	62.9	3.8	32.9	0.4
女性	269	69.5	2.2	27.9	0.4
その他	2	50.0	-	50.0	-

<年齢別>

18歳～19歳	3	66.7	-	33.3	-
20歳～29歳	57	36.8	1.8	59.6	1.8
30歳～39歳	68	39.7	2.9	57.4	-
40歳～49歳	75	42.7	1.3	56.0	-
50歳～59歳	94	33.0	-	66.0	1.1
60歳～69歳	110	39.1	0.9	60.0	-
70歳以上	104	46.2	1.9	51.9	-

18歳～19歳	3	66.7	-	33.3	-
20歳～29歳	57	68.4	7.0	22.8	1.8
30歳～39歳	68	70.6	2.9	26.5	-
40歳～49歳	75	69.3	2.7	28.0	-
50歳～59歳	94	66.0	-	33.0	1.1
60歳～69歳	110	65.5	4.5	30.0	-
70歳以上	104	62.5	1.9	35.6	-

<町名別>

上清戸	29	37.9	6.9	55.2	-
元町	45	35.6	-	62.2	2.2
中清戸	58	44.8	-	55.2	-
下清戸	27	29.6	-	70.4	-
下宿	15	40.0	-	60.0	-
旭が丘	40	27.5	2.5	70.0	-
中里	87	39.1	2.3	58.6	-
野塩	52	57.7	-	42.3	-
松山	55	36.4	3.6	60.0	-
竹丘	82	42.7	-	56.1	1.2
梅園	22	31.8	-	68.2	-

上清戸	29	65.5	6.9	27.6	-
元町	45	71.1	2.2	24.4	2.2
中清戸	58	69.0	3.4	27.6	-
下清戸	27	55.6	-	44.4	-
下宿	15	73.3	-	26.7	-
旭が丘	40	50.0	2.5	47.5	-
中里	87	71.3	1.1	27.6	-
野塩	52	67.3	3.8	28.8	-
松山	55	61.8	3.6	34.5	-
竹丘	82	69.5	4.9	24.4	1.2
梅園	22	68.2	-	31.8	-

<居住年数別>

5年未満	70	37.1	1.4	61.4	-
5年以上10年未満	51	58.8	3.9	37.3	-
10年以上15年未満	39	51.3	2.6	46.2	-
15年以上20年未満	61	45.9	3.3	49.2	1.6
20年以上	291	34.4	0.3	64.9	0.3

5年未満	70	67.1	4.3	28.6	-
5年以上10年未満	51	68.6	2.0	29.4	-
10年以上15年未満	39	69.2	5.1	25.6	-
15年以上20年未満	61	65.6	3.3	29.5	1.6
20年以上	291	65.6	2.4	31.6	0.3

<職業別>

勤め人	215	38.1	0.9	60.5	0.5
自営業	30	23.3	-	76.7	-
農業	2	-	-	100.0	-
パート・アルバイト	77	42.9	1.3	55.8	-
主婦・主夫	67	43.3	1.5	55.2	-
無職	83	48.2	2.4	49.4	-
学生	18	38.9	5.6	50.0	5.6
その他	20	30.0	-	70.0	-

勤め人	215	69.8	4.2	25.6	0.5
自営業	30	63.3	-	36.7	-
農業	2	50.0	-	50.0	-
パート・アルバイト	77	63.6	2.6	33.8	-
主婦・主夫	67	70.1	-	29.9	-
無職	83	55.4	2.4	42.2	-
学生	18	72.2	5.6	16.7	5.6
その他	20	75.0	5.0	20.0	-

<世帯構成別>

ひとり暮らし	69	37.7	1.4	60.9	-
夫婦ふたりのみ	116	38.8	-	61.2	-
2世代同居（親と子）	278	42.1	2.2	55.4	0.4
3世代同居（親と子と孫）	15	40.0	-	60.0	-
その他	33	30.3	-	66.7	3.0

ひとり暮らし	69	65.2	1.4	33.3	-
夫婦ふたりのみ	116	66.4	2.6	31.0	-
2世代同居（親と子）	278	68.7	3.6	27.3	0.4
3世代同居（親と子と孫）	15	53.3	-	46.7	-
その他	33	54.5	3.0	39.4	3.0

問8 あなたは、次に掲げる日常生活において、どのように行動されていますか。  
該当する番号に○をつけてください。

(キ) この一年でスポーツ・レクリエーションに参加したことがある

(ク) この一年で市内の伝統行事を見に行ったり参加したりしたことがある

	全 体	はい	わからない	いいえ	無 回 答
全 体	512	23.8	3.1	72.7	0.4

	全 体	はい	わからない	いいえ	無 回 答
全 体	512	13.5	3.5	82.4	0.6

<性別>

男性	240	29.6	2.9	67.1	0.4
女性	269	19.0	3.3	77.3	0.4
その他	2	-	-	100.0	-

男性	240	17.9	2.1	79.2	0.8
女性	269	9.7	4.8	85.1	0.4
その他	2	-	-	100.0	-

<年齢別>

18歳～19歳	3	33.3	-	66.7	-
20歳～29歳	57	12.3	7.0	78.9	1.8
30歳～39歳	68	20.6	5.9	73.5	-
40歳～49歳	75	28.0	4.0	68.0	-
50歳～59歳	94	25.5	2.1	71.3	1.1
60歳～69歳	110	26.4	2.7	70.9	-
70歳以上	104	24.0	-	76.0	-

18歳～19歳	3	-	33.3	66.7	-
20歳～29歳	57	8.8	5.3	84.2	1.8
30歳～39歳	68	11.8	4.4	83.8	-
40歳～49歳	75	8.0	5.3	86.7	-
50歳～59歳	94	9.6	-	89.4	1.1
60歳～69歳	110	14.5	2.7	82.7	-
70歳以上	104	24.0	3.8	71.2	1.0

<町名別>

上清戸	29	27.6	10.3	62.1	-
元町	45	35.6	4.4	57.8	2.2
中清戸	58	22.4	5.2	72.4	-
下清戸	27	22.2	3.7	74.1	-
下宿	15	20.0	-	80.0	-
旭が丘	40	12.5	5.0	82.5	-
中里	87	32.2	-	67.8	-
野塩	52	26.9	5.8	67.3	-
松山	55	12.7	-	87.3	-
竹丘	82	20.7	1.2	76.8	1.2
梅園	22	22.7	4.5	72.7	-

上清戸	29	17.2	3.4	79.3	-
元町	45	8.9	-	88.9	2.2
中清戸	58	10.3	3.4	86.2	-
下清戸	27	7.4	-	92.6	-
下宿	15	26.7	6.7	66.7	-
旭が丘	40	7.5	2.5	90.0	-
中里	87	21.8	2.3	75.9	-
野塩	52	11.5	5.8	82.7	-
松山	55	14.5	3.6	81.8	-
竹丘	82	12.2	7.3	78.0	2.4
梅園	22	9.1	-	90.9	-

<居住年数別>

5年未満	70	28.6	5.7	65.7	-
5年以上10年未満	51	25.5	2.0	72.5	-
10年以上15年未満	39	35.9	2.6	61.5	-
15年以上20年未満	61	27.9	1.6	68.9	1.6
20年以上	291	19.9	3.1	76.6	0.3

5年未満	70	10.0	2.9	87.1	-
5年以上10年未満	51	17.6	3.9	78.4	-
10年以上15年未満	39	10.3	5.1	84.6	-
15年以上20年未満	61	14.8	4.9	78.7	1.6
20年以上	291	13.7	3.1	82.5	0.7

<職業別>

勤め人	215	22.8	4.2	72.6	0.5
自営業	30	30.0	-	70.0	-
農業	2	50.0	-	50.0	-
パート・アルバイト	77	19.5	3.9	76.6	-
主婦・主夫	67	23.9	-	76.1	-
無職	83	24.1	1.2	74.7	-
学生	18	22.2	16.7	55.6	5.6
その他	20	40.0	-	60.0	-

勤め人	215	12.6	3.3	83.7	0.5
自営業	30	13.3	-	86.7	-
農業	2	50.0	-	50.0	-
パート・アルバイト	77	10.4	3.9	85.7	-
主婦・主夫	67	11.9	1.5	86.6	-
無職	83	16.9	4.8	77.1	1.2
学生	18	5.6	11.1	77.8	5.6
その他	20	30.0	5.0	65.0	-

<世帯構成別>

ひとり暮らし	69	26.1	-	73.9	-
夫婦ふたりのみ	116	30.2	3.4	66.4	-
2世代同居(親と子)	278	21.9	3.6	74.1	0.4
3世代同居(親と子と孫)	15	20.0	-	80.0	-
その他	33	15.2	6.1	75.8	3.0

ひとり暮らし	69	11.6	2.9	85.5	-
夫婦ふたりのみ	116	12.9	5.2	81.0	0.9
2世代同居(親と子)	278	13.3	3.6	82.7	0.4
3世代同居(親と子と孫)	15	20.0	-	80.0	-
その他	33	15.2	-	81.8	3.0

問8 あなたは、次に掲げる日常生活において、どのように行動されていますか。  
該当する番号に○をつけてください。

(ケ) この一年で戦争の恐ろしさや平和の大切さについて  
周りの人と話したり、考えたりしたことがある

(コ) 人権を身近なこととして意識している

	全 体	はい	わ か ら な い	い い え	無 回 答
全 体	512	55.3	6.4	37.7	0.6

	全 体	はい	わ か ら な い	い い え	無 回 答
全 体	512	56.6	23.8	18.8	0.8

<性別>

男性	240	52.9	6.7	40.0	0.4
女性	269	57.6	6.3	35.3	0.7
その他	2	-	-	100.0	-

男性	240	57.5	21.3	20.8	0.4
女性	269	55.8	26.0	17.1	1.1
その他	2	50.0	50.0	-	-

<年齢別>

18歳～19歳	3	33.3	33.3	33.3	-
20歳～29歳	57	42.1	7.0	49.1	1.8
30歳～39歳	68	42.6	4.4	52.9	-
40歳～49歳	75	61.3	5.3	33.3	-
50歳～59歳	94	54.3	6.4	38.3	1.1
60歳～69歳	110	66.4	7.3	26.4	-
70歳以上	104	56.7	6.7	36.5	-

18歳～19歳	3	33.3	-	66.7	-
20歳～29歳	57	54.4	14.0	29.8	1.8
30歳～39歳	68	47.1	22.1	30.9	-
40歳～49歳	75	56.0	26.7	17.3	-
50歳～59歳	94	54.3	29.8	14.9	1.1
60歳～69歳	110	69.1	21.8	9.1	-
70歳以上	104	54.8	26.0	18.3	1.0

<町名別>

上清戸	29	51.7	10.3	37.9	-
元町	45	53.3	8.9	35.6	2.2
中清戸	58	55.2	8.6	34.5	1.7
下清戸	27	48.1	-	51.9	-
下宿	15	46.7	6.7	46.7	-
旭が丘	40	37.5	12.5	50.0	-
中里	87	66.7	-	33.3	-
野塩	52	57.7	1.9	40.4	-
松山	55	56.4	7.3	36.4	-
竹丘	82	57.3	9.8	31.7	1.2
梅園	22	50.0	9.1	40.9	-

上清戸	29	58.6	27.6	13.8	-
元町	45	60.0	24.4	13.3	2.2
中清戸	58	55.2	22.4	20.7	1.7
下清戸	27	70.4	22.2	7.4	-
下宿	15	53.3	33.3	13.3	-
旭が丘	40	50.0	22.5	27.5	-
中里	87	56.3	26.4	17.2	-
野塩	52	59.6	13.5	25.0	1.9
松山	55	50.9	21.8	27.3	-
竹丘	82	58.5	28.0	12.2	1.2
梅園	22	50.0	22.7	27.3	-

<居住年数別>

5年未満	70	54.3	2.9	42.9	-
5年以上10年未満	51	51.0	7.8	41.2	-
10年以上15年未満	39	51.3	12.8	35.9	-
15年以上20年未満	61	45.9	11.5	41.0	1.6
20年以上	291	58.8	5.2	35.4	0.7

5年未満	70	60.0	8.6	31.4	-
5年以上10年未満	51	47.1	19.6	33.3	-
10年以上15年未満	39	56.4	25.6	17.9	-
15年以上20年未満	61	62.3	21.3	14.8	1.6
20年以上	291	56.4	28.5	14.1	1.0

<職業別>

勤め人	215	53.0	6.0	40.5	0.5
自営業	30	60.0	10.0	30.0	-
農業	2	50.0	-	50.0	-
パート・アルバイト	77	54.5	6.5	39.0	-
主婦・主夫	67	65.7	-	32.8	1.5
無職	83	50.6	9.6	39.8	-
学生	18	44.4	16.7	33.3	5.6
その他	20	70.0	5.0	25.0	-

勤め人	215	57.7	20.0	21.9	0.5
自営業	30	50.0	23.3	26.7	-
農業	2	50.0	50.0	-	-
パート・アルバイト	77	57.1	32.5	10.4	-
主婦・主夫	67	58.2	25.4	13.4	3.0
無職	83	51.8	27.7	20.5	-
学生	18	50.0	16.7	27.8	5.6
その他	20	75.0	15.0	10.0	-

<世帯構成別>

ひとり暮らし	69	58.0	8.7	33.3	-
夫婦ふたりのみ	116	62.9	4.3	31.9	0.9
2世代同居(親と子)	278	50.0	7.6	42.1	0.4
3世代同居(親と子と孫)	15	80.0	-	20.0	-
その他	33	54.5	3.0	39.4	3.0

ひとり暮らし	69	56.5	24.6	18.8	-
夫婦ふたりのみ	116	69.0	16.4	13.8	0.9
2世代同居(親と子)	278	51.8	26.6	20.9	0.7
3世代同居(親と子と孫)	15	60.0	26.7	13.3	-
その他	33	54.5	21.2	21.2	3.0

問8 あなたは、次に掲げる日常生活において、どのように行動されていますか。  
該当する番号に○をつけてください。

(サ) 「女だから、男だから」という決めつけをしない  
ようにしている

(シ) 「仕事」「家庭」「地域・個人の生活」を  
バランスよく過ごせている

	全 体	はい	わからない	いいえ	無 回 答
全 体	512	77.9	17.0	4.5	0.6

	全 体	はい	わからない	いいえ	無 回 答
全 体	512	43.9	33.4	21.9	0.8

<性別>

男性	240	77.1	15.8	6.3	0.8
女性	269	78.4	18.2	3.0	0.4
その他	2	100.0	-	-	-

男性	240	47.1	31.7	20.4	0.8
女性	269	41.3	34.6	23.4	0.7
その他	2	50.0	50.0	-	-

<年齢別>

18歳～19歳	3	66.7	33.3	-	-
20歳～29歳	57	73.7	17.5	7.0	1.8
30歳～39歳	68	77.9	14.7	7.4	-
40歳～49歳	75	82.7	14.7	2.7	-
50歳～59歳	94	69.1	21.3	8.5	1.1
60歳～69歳	110	81.8	17.3	0.9	-
70歳以上	104	80.8	15.4	2.9	1.0

18歳～19歳	3	66.7	-	33.3	-
20歳～29歳	57	43.9	26.3	28.1	1.8
30歳～39歳	68	44.1	26.5	29.4	-
40歳～49歳	75	40.0	34.7	25.3	-
50歳～59歳	94	44.7	29.8	24.5	1.1
60歳～69歳	110	45.5	35.5	18.2	0.9
70歳以上	104	43.3	43.3	12.5	1.0

<町名別>

上清戸	29	72.4	20.7	6.9	-
元町	45	84.4	11.1	2.2	2.2
中清戸	58	77.6	19.0	3.4	-
下清戸	27	74.1	25.9	-	-
下宿	15	73.3	26.7	-	-
旭が丘	40	82.5	10.0	7.5	-
中里	87	74.7	18.4	6.9	-
野塩	52	86.5	11.5	1.9	-
松山	55	74.5	21.8	3.6	-
竹丘	82	76.8	15.9	6.1	1.2
梅園	22	77.3	13.6	4.5	4.5

上清戸	29	34.5	37.9	24.1	3.4
元町	45	46.7	26.7	24.4	2.2
中清戸	58	37.9	25.9	36.2	-
下清戸	27	40.7	33.3	25.9	-
下宿	15	60.0	26.7	13.3	-
旭が丘	40	40.0	37.5	22.5	-
中里	87	50.6	33.3	16.1	-
野塩	52	55.8	21.2	21.2	1.9
松山	55	30.9	49.1	20.0	-
竹丘	82	42.7	37.8	18.3	1.2
梅園	22	50.0	31.8	18.2	-

<居住年数別>

5年未満	70	82.9	14.3	2.9	-
5年以上10年未満	51	72.5	17.6	9.8	-
10年以上15年未満	39	74.4	20.5	5.1	-
15年以上20年未満	61	72.1	21.3	4.9	1.6
20年以上	291	79.4	16.2	3.8	0.7

5年未満	70	50.0	21.4	28.6	-
5年以上10年未満	51	45.1	33.3	21.6	-
10年以上15年未満	39	41.0	33.3	25.6	-
15年以上20年未満	61	49.2	27.9	21.3	1.6
20年以上	291	41.6	37.5	19.9	1.0

<職業別>

勤め人	215	77.7	15.8	6.0	0.5
自営業	30	86.7	13.3	-	-
農業	2	50.0	50.0	-	-
パート・アルバイト	77	75.3	19.5	5.2	-
主婦・主夫	67	86.6	11.9	1.5	-
無職	83	71.1	22.9	4.8	1.2
学生	18	66.7	22.2	5.6	5.6
その他	20	90.0	10.0	-	-

勤め人	215	45.6	29.3	24.7	0.5
自営業	30	50.0	33.3	16.7	-
農業	2	100.0	-	-	-
パート・アルバイト	77	51.9	26.0	20.8	1.3
主婦・主夫	67	37.3	43.3	17.9	1.5
無職	83	31.3	42.2	26.5	-
学生	18	38.9	33.3	22.2	5.6
その他	20	60.0	40.0	-	-

<世帯構成別>

ひとり暮らし	69	75.4	18.8	5.8	-
夫婦ふたりのみ	116	84.5	13.8	0.9	0.9
2世代同居(親と子)	278	76.6	17.6	5.4	0.4
3世代同居(親と子と孫)	15	80.0	13.3	6.7	-
その他	33	72.7	18.2	6.1	3.0

ひとり暮らし	69	43.5	30.4	26.1	-
夫婦ふたりのみ	116	48.3	31.9	19.8	-
2世代同居(親と子)	278	42.1	33.8	23.0	1.1
3世代同居(親と子と孫)	15	40.0	46.7	13.3	-
その他	33	45.5	36.4	15.2	3.0

問8 あなたは、次に掲げる日常生活において、どのように行動されていますか。  
該当する番号に○をつけてください。

(ス) 障害のある方に対して理解や配慮をしている

(セ) 年に一回は健康診断や人間ドックを受けている

	全 体	はい	わからない	いいえ	無 回 答
全 体	512	68.0	26.6	4.7	0.8

	全 体	はい	わからない	いいえ	無 回 答
全 体	512	78.9	3.1	17.4	0.6

<性別>

男性	240	68.8	25.0	5.4	0.8
女性	269	67.3	27.9	4.1	0.7
その他	2	50.0	50.0	-	-

男性	240	83.8	1.7	14.2	0.4
女性	269	75.1	3.7	20.4	0.7
その他	2	50.0	50.0	-	-

<年齢別>

18歳～19歳	3	33.3	66.7	-	-
20歳～29歳	57	61.4	28.1	8.8	1.8
30歳～39歳	68	60.3	27.9	11.8	-
40歳～49歳	75	61.3	37.3	1.3	-
50歳～59歳	94	71.3	22.3	5.3	1.1
60歳～69歳	110	71.8	24.5	2.7	0.9
70歳以上	104	75.0	22.1	1.9	1.0

18歳～19歳	3	33.3	-	66.7	-
20歳～29歳	57	63.2	7.0	28.1	1.8
30歳～39歳	68	83.8	1.5	14.7	-
40歳～49歳	75	80.0	5.3	14.7	-
50歳～59歳	94	78.7	3.2	17.0	1.1
60歳～69歳	110	84.5	1.8	13.6	-
70歳以上	104	79.8	1.9	17.3	1.0

<町名別>

上清戸	29	48.3	44.8	6.9	-
元町	45	64.4	26.7	6.7	2.2
中清戸	58	74.1	22.4	1.7	1.7
下清戸	27	63.0	37.0	-	-
下宿	15	73.3	26.7	-	-
旭が丘	40	65.0	25.0	10.0	-
中里	87	70.1	26.4	3.4	-
野塩	52	67.3	28.8	1.9	1.9
松山	55	70.9	25.5	3.6	-
竹丘	82	68.3	23.2	7.3	1.2
梅園	22	77.3	13.6	9.1	-

上清戸	29	72.4	6.9	20.7	-
元町	45	80.0	4.4	13.3	2.2
中清戸	58	82.8	3.4	13.8	-
下清戸	27	74.1	-	25.9	-
下宿	15	93.3	6.7	-	-
旭が丘	40	77.5	5.0	17.5	-
中里	87	83.9	2.3	13.8	-
野塩	52	71.2	3.8	23.1	1.9
松山	55	74.5	1.8	23.6	-
竹丘	82	79.3	2.4	17.1	1.2
梅園	22	81.8	-	18.2	-

<居住年数別>

5年未満	70	74.3	20.0	5.7	-
5年以上10年未満	51	62.7	23.5	13.7	-
10年以上15年未満	39	64.1	30.8	5.1	-
15年以上20年未満	61	63.9	29.5	4.9	1.6
20年以上	291	68.7	27.5	2.7	1.0

5年未満	70	77.1	2.9	20.0	-
5年以上10年未満	51	84.3	3.9	11.8	-
10年以上15年未満	39	87.2	-	12.8	-
15年以上20年未満	61	77.0	4.9	16.4	1.6
20年以上	291	77.7	3.1	18.6	0.7

<職業別>

勤め人	215	67.4	26.0	6.0	0.5
自営業	30	66.7	30.0	3.3	-
農業	2	50.0	50.0	-	-
パート・アルバイト	77	66.2	28.6	5.2	-
主婦・主夫	67	71.6	26.9	-	1.5
無職	83	67.5	25.3	6.0	1.2
学生	18	66.7	22.2	5.6	5.6
その他	20	75.0	25.0	-	-

勤め人	215	88.8	1.9	8.8	0.5
自営業	30	70.0	3.3	26.7	-
農業	2	100.0	-	-	-
パート・アルバイト	77	81.8	1.3	16.9	-
主婦・主夫	67	64.2	3.0	31.3	1.5
無職	83	72.3	6.0	21.7	-
学生	18	55.6	5.6	33.3	5.6
その他	20	70.0	10.0	20.0	-

<世帯構成別>

ひとり暮らし	69	73.9	23.2	2.9	-
夫婦ふたりのみ	116	75.9	21.6	2.6	-
2世代同居(親と子)	278	63.7	30.2	5.4	0.7
3世代同居(親と子と孫)	15	60.0	33.3	6.7	-
その他	33	66.7	18.2	9.1	6.1

ひとり暮らし	69	84.1	4.3	11.6	-
夫婦ふたりのみ	116	81.0	1.7	17.2	-
2世代同居(親と子)	278	77.3	3.6	18.3	0.7
3世代同居(親と子と孫)	15	66.7	-	33.3	-
その他	33	78.8	3.0	15.2	3.0

問8 あなたは、次に掲げる日常生活において、どのように行動されていますか。  
該当する番号に○をつけてください。

(ソ) かかりつけ医を決めている

(タ) かかりつけ歯科医を決めている

	全 体	はい	わからない	いいえ	無 回 答
全 体	512	57.6	9.6	32.2	0.6

	全 体	はい	わからない	いいえ	無 回 答
全 体	512	67.6	4.5	26.8	1.2

<性別>

男性	240	54.6	11.3	33.3	0.8
女性	269	60.2	8.2	31.2	0.4
その他	2	100.0	-	-	-

男性	240	61.3	4.2	33.8	0.8
女性	269	73.2	4.8	20.4	1.5
その他	2	100.0	-	-	-

<年齢別>

18歳～19歳	3	33.3	33.3	33.3	-
20歳～29歳	57	43.9	15.8	38.6	1.8
30歳～39歳	68	36.8	13.2	50.0	-
40歳～49歳	75	56.0	8.0	36.0	-
50歳～59歳	94	51.1	6.4	41.5	1.1
60歳～69歳	110	67.3	10.9	20.9	0.9
70歳以上	104	76.9	4.8	18.3	-

18歳～19歳	3	33.3	-	66.7	-
20歳～29歳	57	54.4	8.8	35.1	1.8
30歳～39歳	68	52.9	5.9	41.2	-
40歳～49歳	75	65.3	4.0	30.7	-
50歳～59歳	94	60.6	2.1	34.0	3.2
60歳～69歳	110	76.4	5.5	18.2	-
70歳以上	104	83.7	2.9	11.5	1.9

<町名別>

上清戸	29	34.5	17.2	48.3	-
元町	45	48.9	8.9	40.0	2.2
中清戸	58	53.4	13.8	31.0	1.7
下清戸	27	77.8	7.4	14.8	-
下宿	15	80.0	-	20.0	-
旭が丘	40	45.0	17.5	37.5	-
中里	87	62.1	8.0	29.9	-
野塩	52	57.7	5.8	36.5	-
松山	55	58.2	7.3	34.5	-
竹丘	82	62.2	9.8	26.8	1.2
梅園	22	63.6	4.5	31.8	-

上清戸	29	62.1	6.9	31.0	-
元町	45	53.3	8.9	35.6	2.2
中清戸	58	60.3	6.9	31.0	1.7
下清戸	27	74.1	-	25.9	-
下宿	15	86.7	-	13.3	-
旭が丘	40	67.5	2.5	30.0	-
中里	87	66.7	3.4	28.7	1.1
野塩	52	73.1	3.8	19.2	3.8
松山	55	70.9	1.8	27.3	-
竹丘	82	74.4	6.1	18.3	1.2
梅園	22	59.1	4.5	36.4	-

<居住年数別>

5年未満	70	37.1	10.0	52.9	-
5年以上10年未満	51	47.1	11.8	41.2	-
10年以上15年未満	39	41.0	17.9	41.0	-
15年以上20年未満	61	57.4	14.8	26.2	1.6
20年以上	291	66.7	6.9	25.8	0.7

5年未満	70	48.6	2.9	48.6	-
5年以上10年未満	51	70.6	3.9	25.5	-
10年以上15年未満	39	56.4	10.3	33.3	-
15年以上20年未満	61	70.5	8.2	19.7	1.6
20年以上	291	72.5	3.4	22.3	1.7

<職業別>

勤め人	215	49.3	12.6	37.7	0.5
自営業	30	53.3	3.3	43.3	-
農業	2	100.0	-	-	-
パート・アルバイト	77	59.7	5.2	35.1	-
主婦・主夫	67	62.7	10.4	26.9	-
無職	83	77.1	6.0	15.7	1.2
学生	18	27.8	22.2	44.4	5.6
その他	20	70.0	5.0	25.0	-

勤め人	215	60.0	5.1	34.0	0.9
自営業	30	53.3	3.3	40.0	3.3
農業	2	100.0	-	-	-
パート・アルバイト	77	74.0	6.5	19.5	-
主婦・主夫	67	82.1	1.5	14.9	1.5
無職	83	78.3	2.4	18.1	1.2
学生	18	50.0	5.6	38.9	5.6
その他	20	65.0	10.0	25.0	-

<世帯構成別>

ひとり暮らし	69	65.2	4.3	30.4	-
夫婦ふたりのみ	116	68.1	6.0	25.9	-
2世代同居(親と子)	278	51.8	12.2	35.6	0.4
3世代同居(親と子と孫)	15	60.0	-	40.0	-
その他	33	51.5	15.2	27.3	6.1

ひとり暮らし	69	62.3	1.4	36.2	-
夫婦ふたりのみ	116	75.9	4.3	19.8	-
2世代同居(親と子)	278	66.2	5.0	27.0	1.8
3世代同居(親と子と孫)	15	66.7	-	33.3	-
その他	33	60.6	9.1	27.3	3.0

問8 あなたは、次に掲げる日常生活において、どのように行動されていますか。  
該当する番号に○をつけてください。

(チ) 育児の協力のお願いや相談ができる場所(人)が  
周りにある(いる)

(ツ) 学校の行事に協力したり参加したりした  
ことがある

	全 体	はい	わからない	いいえ	無 回 答
全 体	512	25.6	37.7	33.8	2.9

	全 体	はい	わからない	いいえ	無 回 答
全 体	512	38.7	8.4	50.8	2.1

<性別>

男性	240	20.4	42.5	34.2	2.9
女性	269	30.5	33.8	32.7	3.0
その他	2	-	-	100.0	-

男性	240	33.3	8.3	56.7	1.7
女性	269	43.1	8.6	45.7	2.6
その他	2	100.0	-	-	-

<年齢別>

18歳～19歳	3	33.3	33.3	33.3	-
20歳～29歳	57	31.6	38.6	28.1	1.8
30歳～39歳	68	36.8	25.0	38.2	-
40歳～49歳	75	37.3	30.7	32.0	-
50歳～59歳	94	28.7	34.0	34.0	3.2
60歳～69歳	110	20.0	40.0	38.2	1.8
70歳以上	104	9.6	51.0	30.8	8.7

18歳～19歳	3	-	66.7	33.3	-
20歳～29歳	57	36.8	7.0	54.4	1.8
30歳～39歳	68	32.4	5.9	61.8	-
40歳～49歳	75	52.0	8.0	40.0	-
50歳～59歳	94	44.7	5.3	46.8	3.2
60歳～69歳	110	39.1	11.8	48.2	0.9
70歳以上	104	29.8	8.7	55.8	5.8

<町名別>

上清戸	29	20.7	37.9	41.4	-
元町	45	17.8	33.3	44.4	4.4
中清戸	58	13.8	44.8	34.5	6.9
下清戸	27	25.9	33.3	40.7	-
下宿	15	26.7	26.7	46.7	-
旭が丘	40	25.0	37.5	37.5	-
中里	87	28.7	39.1	29.9	2.3
野塩	52	26.9	30.8	36.5	5.8
松山	55	23.6	41.8	32.7	1.8
竹丘	82	35.4	36.6	24.4	3.7
梅園	22	31.8	45.5	22.7	-

上清戸	29	37.9	20.7	41.4	-
元町	45	37.8	4.4	55.6	2.2
中清戸	58	20.7	10.3	65.5	3.4
下清戸	27	29.6	-	70.4	-
下宿	15	53.3	6.7	40.0	-
旭が丘	40	30.0	15.0	55.0	-
中里	87	41.4	10.3	44.8	3.4
野塩	52	46.2	9.6	40.4	3.8
松山	55	38.2	1.8	58.2	1.8
竹丘	82	47.6	4.9	45.1	2.4
梅園	22	45.5	13.6	40.9	-

<居住年数別>

5年未満	70	30.0	21.4	48.6	-
5年以上10年未満	51	39.2	37.3	23.5	-
10年以上15年未満	39	28.2	35.9	33.3	2.6
15年以上20年未満	61	21.3	45.9	29.5	3.3
20年以上	291	22.7	40.2	33.0	4.1

5年未満	70	14.3	10.0	75.7	-
5年以上10年未満	51	41.2	11.8	47.1	-
10年以上15年未満	39	38.5	5.1	53.8	2.6
15年以上20年未満	61	54.1	9.8	34.4	1.6
20年以上	291	40.9	7.6	48.5	3.1

<職業別>

勤め人	215	27.0	36.3	35.3	1.4
自営業	30	23.3	23.3	46.7	6.7
農業	2	100.0	-	-	-
パート・アルバイト	77	41.6	26.0	32.5	-
主婦・主夫	67	26.9	41.8	25.4	6.0
無職	83	2.4	53.0	38.6	6.0
学生	18	27.8	50.0	16.7	5.6
その他	20	35.0	35.0	30.0	-

勤め人	215	35.3	9.3	54.4	0.9
自営業	30	33.3	3.3	60.0	3.3
農業	2	50.0	-	-	50.0
パート・アルバイト	77	62.3	6.5	31.2	-
主婦・主夫	67	43.3	10.4	41.8	4.5
無職	83	20.5	8.4	67.5	3.6
学生	18	50.0	16.7	27.8	5.6
その他	20	40.0	-	60.0	-

<世帯構成別>

ひとり暮らし	69	13.0	36.2	50.7	-
夫婦ふたりのみ	116	17.2	47.4	31.0	4.3
2世代同居(親と子)	278	30.6	33.5	33.5	2.5
3世代同居(親と子と孫)	15	66.7	20.0	13.3	-
その他	33	21.2	48.5	21.2	9.1

ひとり暮らし	69	15.9	4.3	78.3	1.4
夫婦ふたりのみ	116	26.7	12.1	59.5	1.7
2世代同居(親と子)	278	50.4	7.9	39.9	1.8
3世代同居(親と子と孫)	15	73.3	-	26.7	-
その他	33	15.2	12.1	63.6	9.1



問8 あなたは、次に掲げる日常生活において、どのように行動されていますか。  
該当する番号に○をつけてください。

(テ) 交通ルールやマナーを守っている

(ト) 日頃からごみの量を減らすことやリサイクルに取り組んでいる

	全 体	はい	わからない	いいえ	無 回 答
全 体	512	94.1	4.3	0.6	1.0

	全 体	はい	わからない	いいえ	無 回 答
全 体	512	74.4	14.6	9.8	1.2

<性別>

男性	240	93.8	5.0	0.4	0.8
女性	269	94.4	3.7	0.7	1.1
その他	2	100.0	-	-	-

男性	240	73.3	15.4	10.4	0.8
女性	269	75.5	14.1	8.9	1.5
その他	2	50.0	-	50.0	-

<年齢別>

18歳～19歳	3	100.0	-	-	-
20歳～29歳	57	94.7	3.5	-	1.8
30歳～39歳	68	88.2	10.3	1.5	-
40歳～49歳	75	93.3	5.3	1.3	-
50歳～59歳	94	93.6	3.2	1.1	2.1
60歳～69歳	110	98.2	1.8	-	-
70歳以上	104	94.2	3.8	-	1.9

18歳～19歳	3	66.7	-	33.3	-
20歳～29歳	57	64.9	19.3	14.0	1.8
30歳～39歳	68	54.4	23.5	22.1	-
40歳～49歳	75	76.0	16.0	8.0	-
50歳～59歳	94	72.3	11.7	13.8	2.1
60歳～69歳	110	87.3	10.0	2.7	-
70歳以上	104	80.8	13.5	3.8	1.9

<町名別>

上清戸	29	82.8	13.8	3.4	-
元町	45	91.1	4.4	2.2	2.2
中清戸	58	96.6	3.4	-	-
下清戸	27	100.0	-	-	-
下宿	15	93.3	-	-	6.7
旭が丘	40	95.0	5.0	-	-
中里	87	92.0	6.9	-	1.1
野塩	52	96.2	1.9	-	1.9
松山	55	98.2	1.8	-	-
竹丘	82	95.1	3.7	-	1.2
梅園	22	90.9	4.5	4.5	-

上清戸	29	62.1	27.6	10.3	-
元町	45	73.3	15.6	8.9	2.2
中清戸	58	67.2	15.5	15.5	1.7
下清戸	27	66.7	29.6	3.7	-
下宿	15	73.3	13.3	13.3	-
旭が丘	40	72.5	15.0	12.5	-
中里	87	79.3	12.6	6.9	1.1
野塩	52	86.5	7.7	1.9	3.8
松山	55	69.1	14.5	16.4	-
竹丘	82	76.8	14.6	7.3	1.2
梅園	22	81.8	-	18.2	-

<居住年数別>

5年未満	70	95.7	4.3	-	-
5年以上10年未満	51	94.1	3.9	2.0	-
10年以上15年未満	39	94.9	5.1	-	-
15年以上20年未満	61	90.2	6.6	1.6	1.6
20年以上	291	94.5	3.8	0.3	1.4

5年未満	70	61.4	20.0	17.1	1.4
5年以上10年未満	51	74.5	11.8	13.7	-
10年以上15年未満	39	66.7	15.4	17.9	-
15年以上20年未満	61	75.4	14.8	8.2	1.6
20年以上	291	78.4	13.7	6.5	1.4

<職業別>

勤め人	215	92.6	6.0	0.9	0.5
自営業	30	93.3	-	3.3	3.3
農業	2	100.0	-	-	-
パート・アルバイト	77	97.4	2.6	-	-
主婦・主夫	67	98.5	-	-	1.5
無職	83	92.8	6.0	-	1.2
学生	18	88.9	5.6	-	5.6
その他	20	95.0	5.0	-	-

勤め人	215	67.9	18.1	13.5	0.5
自営業	30	80.0	10.0	6.7	3.3
農業	2	100.0	-	-	-
パート・アルバイト	77	77.9	11.7	10.4	-
主婦・主夫	67	85.1	13.4	-	1.5
無職	83	78.3	10.8	8.4	2.4
学生	18	66.7	11.1	16.7	5.6
その他	20	75.0	20.0	5.0	-

<世帯構成別>

ひとり暮らし	69	97.1	2.9	-	-
夫婦ふたりのみ	116	96.6	2.6	0.9	-
2世代同居(親と子)	278	93.2	5.4	0.4	1.1
3世代同居(親と子と孫)	15	93.3	6.7	-	-
その他	33	90.9	3.0	3.0	3.0

ひとり暮らし	69	72.5	11.6	14.5	1.4
夫婦ふたりのみ	116	81.0	12.1	6.0	0.9
2世代同居(親と子)	278	72.3	16.5	10.1	1.1
3世代同居(親と子と孫)	15	86.7	13.3	-	-
その他	33	66.7	15.2	15.2	3.0

問8 あなたは、次に掲げる日常生活において、どのように行動されていますか。  
該当する番号に○をつけてください。

(一) 日頃から地域環境に配慮している（節電、節水、冷暖房  
設定温度の工夫、マイバッグ、エコカー、エコ家電  
利用、アイドリングストップ、車利用を控える等）

(二) 日頃から市内で生産されたものを購入する  
ようにしている

	全 体	はい	わ か ら な い	い い え	無 回 答
全 体	512	78.7	11.7	8.6	1.0

	全 体	はい	わ か ら な い	い い え	無 回 答
全 体	512	44.5	21.7	32.2	1.6

<性別>

男性	240	75.0	11.7	12.5	0.8
女性	269	82.2	11.5	5.2	1.1
その他	2	100.0	-	-	-

男性	240	38.3	23.3	37.5	0.8
女性	269	50.2	20.1	27.5	2.2
その他	2	-	50.0	50.0	-

<年齢別>

18歳～19歳	3	66.7	-	33.3	-
20歳～29歳	57	68.4	12.3	17.5	1.8
30歳～39歳	68	72.1	11.8	16.2	-
40歳～49歳	75	78.7	12.0	9.3	-
50歳～59歳	94	73.4	13.8	9.6	3.2
60歳～69歳	110	84.5	12.7	2.7	-
70歳以上	104	87.5	8.7	2.9	1.0

18歳～19歳	3	66.7	-	33.3	-
20歳～29歳	57	22.8	15.8	59.6	1.8
30歳～39歳	68	30.9	16.2	52.9	-
40歳～49歳	75	45.3	20.0	34.7	-
50歳～59歳	94	40.4	21.3	35.1	3.2
60歳～69歳	110	56.4	20.9	21.8	0.9
70歳以上	104	54.8	31.7	10.6	2.9

<町名別>

上清戸	29	62.1	27.6	10.3	-
元町	45	84.4	4.4	6.7	4.4
中清戸	58	72.4	15.5	12.1	-
下清戸	27	74.1	22.2	3.7	-
下宿	15	66.7	20.0	13.3	-
旭が丘	40	77.5	7.5	15.0	-
中里	87	85.1	8.0	5.7	1.1
野塩	52	86.5	9.6	1.9	1.9
松山	55	74.5	18.2	7.3	-
竹丘	82	84.1	4.9	9.8	1.2
梅園	22	68.2	13.6	18.2	-

上清戸	29	48.3	20.7	31.0	-
元町	45	46.7	17.8	31.1	4.4
中清戸	58	41.4	27.6	31.0	-
下清戸	27	59.3	11.1	29.6	-
下宿	15	60.0	20.0	20.0	-
旭が丘	40	30.0	20.0	50.0	-
中里	87	51.7	16.1	29.9	2.3
野塩	52	50.0	25.0	19.2	5.8
松山	55	43.6	27.3	29.1	-
竹丘	82	32.9	26.8	39.0	1.2
梅園	22	45.5	13.6	40.9	-

<居住年数別>

5年未満	70	72.9	11.4	15.7	-
5年以上10年未満	51	78.4	7.8	13.7	-
10年以上15年未満	39	76.9	10.3	12.8	-
15年以上20年未満	61	73.8	18.0	6.6	1.6
20年以上	291	81.4	11.3	5.8	1.4

5年未満	70	41.4	14.3	44.3	-
5年以上10年未満	51	27.5	19.6	52.9	-
10年以上15年未満	39	43.6	25.6	30.8	-
15年以上20年未満	61	45.9	24.6	27.9	1.6
20年以上	291	48.1	22.7	26.8	2.4

<職業別>

勤め人	215	75.3	13.5	10.7	0.5
自営業	30	70.0	20.0	6.7	3.3
農業	2	100.0	-	-	-
パート・アルバイト	77	79.2	10.4	9.1	1.3
主婦・主夫	67	88.1	10.4	1.5	-
無職	83	84.3	7.2	7.2	1.2
学生	18	66.7	5.6	22.2	5.6
その他	20	80.0	15.0	5.0	-

勤め人	215	37.7	20.9	40.5	0.9
自営業	30	43.3	16.7	33.3	6.7
農業	2	100.0	-	-	-
パート・アルバイト	77	41.6	23.4	33.8	1.3
主婦・主夫	67	64.2	19.4	14.9	1.5
無職	83	54.2	25.3	19.3	1.2
学生	18	22.2	16.7	55.6	5.6
その他	20	40.0	30.0	30.0	-

<世帯構成別>

ひとり暮らし	69	84.1	5.8	10.1	-
夫婦ふたりのみ	116	81.9	13.8	4.3	-
2世代同居（親と子）	278	75.9	12.9	9.7	1.4
3世代同居（親と子と孫）	15	86.7	13.3	-	-
その他	33	75.8	6.1	15.2	3.0

ひとり暮らし	69	43.5	23.2	33.3	-
夫婦ふたりのみ	116	59.5	16.4	24.1	-
2世代同居（親と子）	278	40.3	21.9	35.3	2.5
3世代同居（親と子と孫）	15	33.3	33.3	33.3	-
その他	33	33.3	30.3	33.3	3.0

問8 あなたは、次に掲げる日常生活において、どのように行動されていますか。  
該当する番号に○をつけてください。

(ヌ) 日常の買い物は市内の商店街を利用している

(ネ) この一年で地域の活動やイベントに参加したことがある

	全 体	はい	わからない	いいえ	無 回 答
全 体	512	45.1	9.4	44.1	1.4

	全 体	はい	わからない	いいえ	無 回 答
全 体	512	16.6	3.3	78.3	1.8

<性別>

男性	240	43.8	11.7	43.8	0.8
女性	269	46.5	7.4	44.2	1.9
その他	2	-	-	100.0	-

男性	240	15.4	3.8	79.2	1.7
女性	269	17.8	3.0	77.3	1.9
その他	2	-	-	100.0	-

<年齢別>

18歳～19歳	3	66.7	33.3	-	-
20歳～29歳	57	29.8	10.5	57.9	1.8
30歳～39歳	68	35.3	5.9	58.8	-
40歳～49歳	75	30.7	6.7	62.7	-
50歳～59歳	94	35.1	9.6	51.1	4.3
60歳～69歳	110	51.8	12.7	35.5	-
70歳以上	104	72.1	8.7	17.3	1.9

18歳～19歳	3	-	33.3	66.7	-
20歳～29歳	57	8.8	1.8	87.7	1.8
30歳～39歳	68	17.6	5.9	76.5	-
40歳～49歳	75	18.7	5.3	76.0	-
50歳～59歳	94	9.6	1.1	84.0	5.3
60歳～69歳	110	15.5	1.8	82.7	-
70歳以上	104	26.9	3.8	66.3	2.9

<町名別>

上清戸	29	37.9	20.7	41.4	-
元町	45	44.4	11.1	40.0	4.4
中清戸	58	53.4	5.2	41.4	-
下清戸	27	48.1	3.7	48.1	-
下宿	15	26.7	13.3	60.0	-
旭が丘	40	37.5	10.0	52.5	-
中里	87	37.9	11.5	48.3	2.3
野塩	52	61.5	1.9	32.7	3.8
松山	55	61.8	12.7	25.5	-
竹丘	82	39.0	11.0	48.8	1.2
梅園	22	27.3	-	72.7	-

上清戸	29	17.2	10.3	72.4	-
元町	45	11.1	4.4	80.0	4.4
中清戸	58	12.1	6.9	79.3	1.7
下清戸	27	22.2	-	77.8	-
下宿	15	20.0	-	80.0	-
旭が丘	40	15.0	5.0	80.0	-
中里	87	14.9	3.4	79.3	2.3
野塩	52	21.2	1.9	73.1	3.8
松山	55	18.2	1.8	80.0	-
竹丘	82	19.5	1.2	76.8	2.4
梅園	22	13.6	-	86.4	-

<居住年数別>

5年未満	70	50.0	4.3	45.7	-
5年以上10年未満	51	35.3	13.7	51.0	-
10年以上15年未満	39	53.8	10.3	35.9	-
15年以上20年未満	61	37.7	11.5	49.2	1.6
20年以上	291	46.0	9.3	42.6	2.1

5年未満	70	18.6	1.4	80.0	-
5年以上10年未満	51	25.5	3.9	70.6	-
10年以上15年未満	39	12.8	7.7	79.5	-
15年以上20年未満	61	9.8	8.2	80.3	1.6
20年以上	291	16.5	2.1	78.7	2.7

<職業別>

勤め人	215	36.7	7.4	55.3	0.5
自営業	30	40.0	23.3	33.3	3.3
農業	2	50.0	-	50.0	-
パート・アルバイト	77	40.3	3.9	53.2	2.6
主婦・主夫	67	59.7	9.0	29.9	1.5
無職	83	61.4	10.8	26.5	1.2
学生	18	22.2	27.8	44.4	5.6
その他	20	65.0	10.0	25.0	-

勤め人	215	9.3	3.3	86.5	0.9
自営業	30	23.3	-	73.3	3.3
農業	2	50.0	-	50.0	-
パート・アルバイト	77	16.9	1.3	79.2	2.6
主婦・主夫	67	25.4	3.0	70.1	1.5
無職	83	21.7	4.8	71.1	2.4
学生	18	16.7	11.1	66.7	5.6
その他	20	30.0	5.0	65.0	-

<世帯構成別>

ひとり暮らし	69	56.5	5.8	37.7	-
夫婦ふたりのみ	116	60.3	6.9	32.8	-
2世代同居(親と子)	278	36.3	9.7	51.8	2.2
3世代同居(親と子と孫)	15	26.7	20.0	53.3	-
その他	33	48.5	18.2	30.3	3.0

ひとり暮らし	69	13.0	-	87.0	-
夫婦ふたりのみ	116	20.7	1.7	76.7	0.9
2世代同居(親と子)	278	15.8	5.4	76.3	2.5
3世代同居(親と子と孫)	15	6.7	-	93.3	-
その他	33	18.2	-	78.8	3.0

問9 市で発行している広報誌について、あなたはどのように思いますか。該当する番号に○をつけてください。

(ア) 市報「きよせ」(毎月1・15日発行)

(イ) 女性広報誌「Ms.(ミズ)スクエア」(年2回4・10月発行)

	全 体	読 み や す く て わ か り や す い	あ る 程 度 読 み や す く て わ か り や す い	普 通	読 み に く く わ か り に く い	読 ん で い な い	無 回 答
全 体	512	12.5	31.8	40.2	2.5	11.9	1.0

<性別>

男性	240	11.3	29.6	39.2	4.2	14.6	1.3
女性	269	13.4	34.2	41.3	1.1	9.3	0.7
その他	2	50.0	-	-	-	50.0	-

<年齢別>

18歳～19歳	3	-	-	66.7	-	33.3	-
20歳～29歳	57	1.8	31.6	24.6	1.8	38.6	1.8
30歳～39歳	68	10.3	22.1	38.2	4.4	23.5	1.5
40歳～49歳	75	10.7	37.3	36.0	4.0	12.0	-
50歳～59歳	94	12.8	31.9	43.6	-	9.6	2.1
60歳～69歳	110	13.6	33.6	47.3	1.8	3.6	-
70歳以上	104	19.2	33.7	42.3	3.8	-	1.0

<町名別>

上清戸	29	6.9	41.4	37.9	-	13.8	-
元町	45	8.9	33.3	42.2	6.7	6.7	2.2
中清戸	58	10.3	34.5	41.4	1.7	12.1	-
下清戸	27	18.5	25.9	29.6	3.7	22.2	-
下宿	15	6.7	13.3	66.7	-	13.3	-
旭が丘	40	5.0	17.5	50.0	5.0	22.5	-
中里	87	20.7	32.2	33.3	3.4	9.2	1.1
野塩	52	9.6	34.6	44.2	-	9.6	1.9
松山	55	16.4	25.5	40.0	3.6	14.5	-
竹丘	82	12.2	36.6	39.0	1.2	8.5	2.4
梅園	22	9.1	45.5	36.4	-	9.1	-

<居住年数別>

5年未満	70	10.0	24.3	35.7	2.9	27.1	-
5年以上10年未満	51	13.7	27.5	41.2	5.9	11.8	-
10年以上15年未満	39	17.9	41.0	28.2	-	12.8	-
15年以上20年未満	61	8.2	27.9	47.5	4.9	9.8	1.6
20年以上	291	13.1	34.0	41.2	1.7	8.6	1.4

<職業別>

勤め人	215	10.7	28.8	39.5	2.3	17.7	0.9
自営業	30	13.3	30.0	30.0	6.7	16.7	3.3
農業	2	50.0	-	50.0	-	-	-
パート・アルバイト	77	11.7	32.5	46.8	2.6	6.5	-
主婦・主夫	67	13.4	37.3	44.8	1.5	3.0	-
無職	83	14.5	34.9	41.0	3.6	4.8	1.2
学生	18	5.6	38.9	27.8	-	22.2	5.6
その他	20	25.0	30.0	30.0	-	15.0	-

<世帯構成別>

ひとり暮らし	69	8.7	30.4	47.8	-	11.6	1.4
夫婦ふたりのみ	116	18.1	35.3	37.9	2.6	6.0	-
2世代同居(親と子)	278	10.8	30.2	41.0	3.6	13.3	1.1
3世代同居(親と子と孫)	15	6.7	46.7	33.3	-	13.3	-
その他	33	18.2	30.3	27.3	-	21.2	3.0

	全 体	読 み や す く て わ か り や す い	あ る 程 度 読 み や す く て わ か り や す い	普 通	読 み に く く わ か り に く い	読 ん で い な い	無 回 答
全 体	512	1.4	7.4	28.5	2.1	58.8	1.8

男性	240	0.8	2.9	18.8	1.7	73.8	2.1
女性	269	1.9	11.5	37.5	2.6	45.0	1.5
その他	2	-	-	-	-	100.0	-

18歳～19歳	3	-	-	-	33.3	66.7	-
20歳～29歳	57	-	-	5.3	-	93.0	1.8
30歳～39歳	68	-	4.4	13.2	1.5	79.4	1.5
40歳～49歳	75	2.7	5.3	28.0	-	64.0	-
50歳～59歳	94	1.1	8.5	29.8	3.2	55.3	2.1
60歳～69歳	110	1.8	9.1	37.3	5.5	46.4	-
70歳以上	104	1.9	12.5	42.3	-	39.4	3.8

上清戸	29	3.4	3.4	24.1	-	69.0	-
元町	45	-	2.2	28.9	-	66.7	2.2
中清戸	58	-	6.9	32.8	3.4	55.2	1.7
下清戸	27	-	7.4	29.6	3.7	59.3	-
下宿	15	-	-	46.7	-	53.3	-
旭が丘	40	-	5.0	37.5	-	57.5	-
中里	87	1.1	9.2	26.4	3.4	56.3	3.4
野塩	52	-	9.6	26.9	5.8	55.8	1.9
松山	55	3.6	10.9	25.5	-	60.0	-
竹丘	82	3.7	8.5	24.4	-	59.8	3.7
梅園	22	-	9.1	27.3	9.1	54.5	-

5年未満	70	1.4	1.4	12.9	-	82.9	1.4
5年以上10年未満	51	2.0	2.0	9.8	2.0	84.3	-
10年以上15年未満	39	2.6	10.3	35.9	2.6	48.7	-
15年以上20年未満	61	-	3.3	26.2	1.6	67.2	1.6
20年以上	291	1.4	10.3	35.1	2.7	48.1	2.4

勤め人	215	0.5	4.2	20.0	0.5	74.0	0.9
自営業	30	3.3	3.3	20.0	-	70.0	3.3
農業	2	-	50.0	-	50.0	-	-
パート・アルバイト	77	1.3	9.1	41.6	3.9	44.2	-
主婦・主夫	67	1.5	17.9	44.8	4.5	28.4	3.0
無職	83	3.6	7.2	28.9	2.4	55.4	2.4
学生	18	-	-	11.1	5.6	77.8	5.6
その他	20	-	10.0	45.0	-	40.0	5.0

ひとり暮らし	69	1.4	4.3	34.8	-	53.6	5.8
夫婦ふたりのみ	116	2.6	6.9	36.2	4.3	49.1	0.9
2世代同居(親と子)	278	1.1	8.3	24.5	1.8	63.3	1.1
3世代同居(親と子と孫)	15	-	6.7	26.7	-	66.7	-
その他	33	-	9.1	21.2	3.0	63.6	3.0

問9 市で発行している広報誌について、あなたはどのように思いますか。該当する番号に○をつけてください。

(ウ) 「きよせ市議会だより」(年4回 5・8・11・2月15日発行)

(エ) 「消費生活センターだよりちえのわ」  
(年4回 6・9・12・3月発行)

	全 体	読 み や す く て わ か り や す い	あ る 程 度 読 み や す く て わ か り や す い	普 通	読 み に く く わ か り に く い	読 ん で い な い	無 回 答
全 体	512	2.5	10.9	44.1	7.0	34.4	1.0

<性別>

男性	240	2.9	10.8	42.1	8.8	34.2	1.3
女性	269	2.2	11.2	46.5	5.6	33.8	0.7
その他	2	-	-	-	-	100.0	-

<年齢別>

18歳～19歳	3	-	-	33.3	33.3	33.3	-
20歳～29歳	57	1.8	8.8	15.8	-	71.9	1.8
30歳～39歳	68	-	14.7	27.9	5.9	50.0	1.5
40歳～49歳	75	1.3	14.7	41.3	6.7	36.0	-
50歳～59歳	94	3.2	13.8	38.3	8.5	34.0	2.1
60歳～69歳	110	4.5	8.2	54.5	12.7	20.0	-
70歳以上	104	1.9	7.7	67.3	3.8	18.3	1.0

<町名別>

上清戸	29	-	6.9	41.4	3.4	48.3	-
元町	45	2.2	6.7	40.0	4.4	44.4	2.2
中清戸	58	1.7	6.9	48.3	6.9	36.2	-
下清戸	27	3.7	3.7	51.9	11.1	29.6	-
下宿	15	-	6.7	46.7	-	46.7	-
旭が丘	40	2.5	5.0	47.5	5.0	40.0	-
中里	87	4.6	18.4	37.9	10.3	27.6	1.1
野塩	52	1.9	13.5	42.3	9.6	30.8	1.9
松山	55	3.6	12.7	47.3	3.6	32.7	-
竹丘	82	2.4	13.4	45.1	6.1	30.5	2.4
梅園	22	-	9.1	45.5	13.6	31.8	-

<居住年数別>

5年未満	70	2.9	10.0	32.9	4.3	50.0	-
5年以上10年未満	51	-	9.8	47.1	5.9	37.3	-
10年以上15年未満	39	-	12.8	41.0	10.3	35.9	-
15年以上20年未満	61	1.6	6.6	44.3	8.2	37.7	1.6
20年以上	291	3.4	12.0	46.7	7.2	29.2	1.4

<職業別>

勤め人	215	2.3	13.5	34.0	7.4	41.9	0.9
自営業	30	6.7	6.7	50.0	6.7	26.7	3.3
農業	2	50.0	-	50.0	-	-	-
パート・アルバイト	77	-	11.7	48.1	7.8	32.5	-
主婦・主夫	67	3.0	6.0	62.7	6.0	22.4	-
無職	83	1.2	6.0	55.4	8.4	27.7	1.2
学生	18	5.6	11.1	22.2	5.6	50.0	5.6
その他	20	5.0	25.0	40.0	-	30.0	-

<世帯構成別>

ひとり暮らし	69	1.4	4.3	49.3	4.3	39.1	1.4
夫婦ふたりのみ	116	3.4	6.9	57.8	6.9	25.0	-
2世代同居(親と子)	278	1.4	13.3	37.8	9.0	37.4	1.1
3世代同居(親と子と孫)	15	-	13.3	53.3	-	33.3	-
その他	33	12.1	18.2	36.4	-	30.3	3.0

	全 体	読 み や す く て わ か り や す い	あ る 程 度 読 み や す く て わ か り や す い	普 通	読 み に く く わ か り に く い	読 ん で い な い	無 回 答
全 体	512	2.0	5.3	32.0	3.1	56.3	1.4

男性	240	2.5	2.9	26.7	4.2	62.1	1.7
女性	269	1.5	7.4	37.2	2.2	50.6	1.1
その他	2	-	-	-	-	100.0	-

18歳～19歳	3	-	-	-	33.3	66.7	-
20歳～29歳	57	-	3.5	5.3	-	89.5	1.8
30歳～39歳	68	-	1.5	16.2	-	80.9	1.5
40歳～49歳	75	1.3	2.7	28.0	5.3	62.7	-
50歳～59歳	94	3.2	6.4	30.9	2.1	55.3	2.1
60歳～69歳	110	2.7	4.5	40.0	6.4	45.5	0.9
70歳以上	104	2.9	10.6	53.8	1.9	29.8	1.0

上清戸	29	-	3.4	31.0	-	65.5	-
元町	45	-	4.4	28.9	-	64.4	2.2
中清戸	58	-	3.4	36.2	1.7	56.9	1.7
下清戸	27	3.7	3.7	33.3	7.4	51.9	-
下宿	15	-	-	40.0	-	60.0	-
旭が丘	40	2.5	2.5	32.5	2.5	60.0	-
中里	87	3.4	6.9	29.9	5.7	52.9	1.1
野塩	52	-	7.7	32.7	5.8	51.9	1.9
松山	55	3.6	10.9	36.4	1.8	47.3	-
竹丘	82	3.7	3.7	26.8	1.2	61.0	3.7
梅園	22	-	4.5	36.4	9.1	50.0	-

5年未満	70	2.9	4.3	17.1	1.4	74.3	-
5年以上10年未満	51	-	3.9	17.6	2.0	76.5	-
10年以上15年未満	39	2.6	7.7	38.5	2.6	48.7	-
15年以上20年未満	61	1.6	1.6	26.2	4.9	63.9	1.6
20年以上	291	2.1	6.2	38.5	3.4	47.8	2.1

勤め人	215	1.9	3.3	23.3	2.3	68.4	0.9
自営業	30	6.7	3.3	36.7	3.3	46.7	3.3
農業	2	-	-	50.0	50.0	-	-
パート・アルバイト	77	-	6.5	36.4	3.9	53.2	-
主婦・主夫	67	1.5	7.5	52.2	1.5	35.8	1.5
無職	83	2.4	6.0	37.3	4.8	47.0	2.4
学生	18	-	-	5.6	5.6	83.3	5.6
その他	20	5.0	20.0	35.0	-	40.0	-

ひとり暮らし	69	1.4	5.8	34.8	-	56.5	1.4
夫婦ふたりのみ	116	2.6	5.2	44.0	5.2	42.2	0.9
2世代同居(親と子)	278	1.1	4.7	26.3	3.2	63.3	1.4
3世代同居(親と子と孫)	15	-	6.7	46.7	6.7	40.0	-
その他	33	9.1	9.1	24.2	-	54.5	3.0

問10 市では、(ア)～(コ)のような施策を実施していますが、あなたはどのくらいご存知ですか。  
該当する番号に○をつけてください。

(ア) 情報公開制度

(イ) オンブズパーソン制度

	全 体	よく 知 つ て い て、 利 用 し た こ と が あ る	知 つ て い る が、 利 用 し た こ と は な い	知 つ て い る が、 利 用 の 仕 方 が わ か ら な い	い ほ と ん ど 知 ら な い し、 利 用 す る 機 会 も な い	無 回 答
全 体	512	0.8	30.9	10.0	56.8	1.6

	全 体	よく 知 つ て い て、 利 用 し た こ と が あ る	知 つ て い る が、 利 用 し た こ と は な い	知 つ て い る が、 利 用 の 仕 方 が わ か ら な い	い ほ と ん ど 知 ら な い し、 利 用 す る 機 会 も な い	無 回 答
全 体	512	0.2	20.3	6.4	71.1	2.0

<性別>

男性	240	0.8	35.4	8.8	52.9	2.1
女性	269	0.7	27.1	10.8	60.2	1.1
その他	2	-	-	-	-	-

男性	240	0.4	22.1	5.8	69.6	2.1
女性	269	-	19.0	6.7	72.5	1.9
その他	2	-	-	-	100.0	-

<年齢別>

18歳～19歳	3	-	-	-	100.0	-
20歳～29歳	57	1.8	19.3	1.8	75.4	1.8
30歳～39歳	68	-	13.2	8.8	76.5	1.5
40歳～49歳	75	-	32.0	16.0	52.0	-
50歳～59歳	94	-	31.9	9.6	56.4	2.1
60歳～69歳	110	0.9	31.8	14.5	51.8	0.9
70歳以上	104	1.9	47.1	6.7	41.3	2.9

18歳～19歳	3	-	-	-	100.0	-
20歳～29歳	57	-	5.3	1.8	91.2	1.8
30歳～39歳	68	-	8.8	4.4	85.3	1.5
40歳～49歳	75	-	20.0	12.0	68.0	-
50歳～59歳	94	-	23.4	4.3	70.2	2.1
60歳～69歳	110	0.9	20.9	9.1	68.2	0.9
70歳以上	104	-	33.7	5.8	55.8	4.8

<町名別>

上清戸	29	-	13.8	20.7	65.5	-
元町	45	-	37.8	4.4	55.6	2.2
中清戸	58	-	31.0	13.8	55.2	-
下清戸	27	3.7	29.6	14.8	51.9	-
下宿	15	-	26.7	-	73.3	-
旭が丘	40	5.0	27.5	2.5	65.0	-
中里	87	1.1	41.4	8.0	48.3	1.1
野塩	52	-	26.9	9.6	59.6	3.8
松山	55	-	29.1	9.1	60.0	1.8
竹丘	82	-	25.6	13.4	57.3	3.7
梅園	22	-	40.9	9.1	50.0	-

上清戸	29	-	6.9	10.3	82.8	-
元町	45	-	15.6	-	82.2	2.2
中清戸	58	-	22.4	5.2	72.4	-
下清戸	27	-	22.2	3.7	74.1	-
下宿	15	-	13.3	13.3	73.3	-
旭が丘	40	-	22.5	2.5	75.0	-
中里	87	1.1	25.3	9.2	62.1	2.3
野塩	52	-	17.3	3.8	75.0	3.8
松山	55	-	20.0	9.1	69.1	1.8
竹丘	82	-	20.7	8.5	65.9	4.9
梅園	22	-	27.3	4.5	68.2	-

<居住年数別>

5年未満	70	-	25.7	8.6	65.7	-
5年以上10年未満	51	2.0	31.4	11.8	54.9	-
10年以上15年未満	39	-	20.5	15.4	64.1	-
15年以上20年未満	61	1.6	31.1	11.5	54.1	1.6
20年以上	291	0.7	33.3	8.9	54.6	2.4

5年未満	70	-	10.0	8.6	81.4	-
5年以上10年未満	51	-	25.5	2.0	72.5	-
10年以上15年未満	39	-	15.4	12.8	71.8	-
15年以上20年未満	61	-	21.3	11.5	65.6	1.6
20年以上	291	0.3	22.3	4.8	69.4	3.1

<職業別>

勤め人	215	-	29.3	12.6	57.2	0.9
自営業	30	-	40.0	6.7	50.0	3.3
農業	2	50.0	50.0	-	-	-
パート・アルバイト	77	1.3	26.0	7.8	64.9	-
主婦・主夫	67	1.5	28.4	9.0	59.7	1.5
無職	83	1.2	38.6	12.0	45.8	2.4
学生	18	-	-	-	94.4	5.6
その他	20	-	55.0	-	40.0	5.0

勤め人	215	-	15.8	7.0	76.3	0.9
自営業	30	-	23.3	6.7	66.7	3.3
農業	2	50.0	-	-	-	50.0
パート・アルバイト	77	-	19.5	10.4	70.1	-
主婦・主夫	67	-	25.4	6.0	65.7	3.0
無職	83	-	27.7	3.6	66.3	2.4
学生	18	-	-	-	94.4	5.6
その他	20	-	40.0	5.0	50.0	5.0

<世帯構成別>

ひとり暮らし	69	1.4	29.0	15.9	50.7	2.9
夫婦ふたりのみ	116	1.7	33.6	12.9	50.9	0.9
2世代同居(親と子)	278	0.4	29.5	8.3	60.4	1.4
3世代同居(親と子と孫)	15	-	46.7	-	53.3	-
その他	33	-	30.3	6.1	60.6	3.0

ひとり暮らし	69	-	14.5	8.7	71.0	5.8
夫婦ふたりのみ	116	0.9	25.0	6.0	67.2	0.9
2世代同居(親と子)	278	-	18.7	6.5	73.4	1.4
3世代同居(親と子と孫)	15	-	40.0	6.7	53.3	-
その他	33	-	21.2	3.0	72.7	3.0

問10 市では、(ア)～(コ)のような施策を実施していますが、あなたはどのくらいご存知ですか。  
該当する番号に○をつけてください。

(ウ) 男女平等に関する苦情処理窓口

(エ) 市長への手紙・ファクス・メール

	全 体	よく 知って いて、 利用 した こと が あ る	知 っ て い る が、 利 用 し た こ と は な い	知 っ て い る が、 利 用 の 仕 方 が わ か ら な い	い ほ ん ど 知 ら な い し、 利 用 す る 機 会 も な い	無 回 答
全 体	512	0.2	21.7	7.0	69.5	1.6

<性別>

男性	240	0.4	24.2	6.7	66.7	2.1
女性	269	-	19.7	7.1	72.1	1.1
その他	2	-	-	-	-	-

<年齢別>

18歳～19歳	3	-	-	33.3	66.7	-
20歳～29歳	57	-	15.8	5.3	77.2	1.8
30歳～39歳	68	-	10.3	4.4	83.8	1.5
40歳～49歳	75	-	30.7	6.7	62.7	-
50歳～59歳	94	-	19.1	4.3	74.5	2.1
60歳～69歳	110	0.9	20.9	10.0	67.3	0.9
70歳以上	104	-	29.8	8.7	58.7	2.9

<町名別>

上清戸	29	-	10.3	3.4	86.2	-
元町	45	-	13.3	2.2	82.2	2.2
中清戸	58	-	20.7	8.6	70.7	-
下清戸	27	-	33.3	11.1	55.6	-
下宿	15	-	6.7	-	93.3	-
旭が丘	40	-	25.0	2.5	72.5	-
中里	87	1.1	27.6	6.9	63.2	1.1
野塩	52	-	19.2	3.8	73.1	3.8
松山	55	-	23.6	14.5	60.0	1.8
竹丘	82	-	22.0	8.5	65.9	3.7
梅園	22	-	22.7	9.1	68.2	-

<居住年数別>

5年未満	70	-	18.6	8.6	72.9	-
5年以上10年未満	51	-	27.5	5.9	66.7	-
10年以上15年未満	39	-	12.8	2.6	84.6	-
15年以上20年未満	61	-	29.5	9.8	59.0	1.6
20年以上	291	0.3	21.0	6.9	69.4	2.4

<職業別>

勤め人	215	-	20.9	9.3	68.8	0.9
自営業	30	-	23.3	3.3	70.0	3.3
農業	2	50.0	-	50.0	-	-
パート・アルバイト	77	-	20.8	5.2	74.0	-
主婦・主夫	67	-	22.4	6.0	70.1	1.5
無職	83	-	25.3	4.8	67.5	2.4
学生	18	-	-	5.6	88.9	5.6
その他	20	-	35.0	5.0	55.0	5.0

<世帯構成別>

ひとり暮らし	69	-	18.8	7.2	71.0	2.9
夫婦ふたりのみ	116	0.9	25.0	7.8	65.5	0.9
2世代同居(親と子)	278	-	21.9	7.2	69.4	1.4
3世代同居(親と子と孫)	15	-	20.0	-	80.0	-
その他	33	-	15.2	6.1	75.8	3.0

	全 体	よく 知って いて、 利用 した こと が あ る	知 っ て い る が、 利 用 し た こ と は な い	知 っ て い る が、 利 用 の 仕 方 が わ か ら な い	い ほ ん ど 知 ら な い し、 利 用 す る 機 会 も な い	無 回 答
全 体	512	3.1	37.7	7.8	49.8	1.6

240	2.1	30.0	7.9	57.9	2.1
269	4.1	45.0	7.4	42.4	1.1
2	-	-	-	100.0	-

3	-	33.3	-	66.7	-
57	-	15.8	1.8	80.7	1.8
68	1.5	19.1	10.3	67.6	1.5
75	2.7	50.7	2.7	44.0	-
94	3.2	43.6	11.7	39.4	2.1
110	2.7	46.4	9.1	40.9	0.9
104	6.7	38.5	8.7	43.3	2.9

29	-	27.6	6.9	65.5	-
45	6.7	35.6	2.2	53.3	2.2
58	1.7	41.4	10.3	46.6	-
27	-	37.0	11.1	51.9	-
15	6.7	33.3	-	60.0	-
40	2.5	35.0	7.5	55.0	-
87	5.7	40.2	8.0	44.8	1.1
52	1.9	32.7	13.5	48.1	3.8
55	1.8	43.6	7.3	45.5	1.8
82	3.7	40.2	4.9	47.6	3.7
22	-	31.8	13.6	54.5	-

70	-	22.9	8.6	68.6	-
51	2.0	37.3	3.9	56.9	-
39	2.6	23.1	7.7	66.7	-
61	4.9	36.1	16.4	41.0	1.6
291	3.8	43.6	6.5	43.6	2.4

215	0.9	33.5	7.9	56.7	0.9
30	-	50.0	6.7	40.0	3.3
2	50.0	-	50.0	-	-
77	3.9	45.5	7.8	42.9	-
67	6.0	50.7	1.5	40.3	1.5
83	7.2	30.1	13.3	47.0	2.4
18	-	11.1	5.6	77.8	5.6
20	-	50.0	5.0	40.0	5.0

69	4.3	27.5	8.7	56.5	2.9
116	4.3	39.7	7.8	47.4	0.9
278	2.5	39.9	7.6	48.6	1.4
15	-	46.7	6.7	46.7	-
33	-	30.3	9.1	57.6	3.0

問10 市では、(ア)～(コ)のような施策を実施していますが、あなたはどのくらいご存知ですか。  
該当する番号に○をつけてください。

(オ) パブリックコメント

(カ) 住民票等コンビニ交付

	全 体	よく 知 つ て い て、 利 用 し た こ と が あ る	知 つ て い る が、 利 用 し た こ と は な い	知 つ て い る が、 利 用 の 仕 方 が わ か ら な い	い ほ と ん ど 知 ら な い し、 利 用 す る 機 会 も な い	無 回 答
全 体	512	0.6	21.5	5.5	69.9	2.5

	全 体	よく 知 つ て い て、 利 用 し た こ と が あ る	知 つ て い る が、 利 用 し た こ と は な い	知 つ て い る が、 利 用 の 仕 方 が わ か ら な い	い ほ と ん ど 知 ら な い し、 利 用 す る 機 会 も な い	無 回 答
全 体	512	26.0	50.0	9.2	13.3	1.6

<性別>

男性	240	0.8	25.4	4.6	65.8	3.3
女性	269	0.4	18.2	5.9	73.6	1.9
その他	2	-	-	-	-	-

男性	240	30.0	45.0	8.8	14.2	2.1
女性	269	22.7	54.6	9.3	12.3	1.1
その他	2	-	50.0	-	50.0	-

<年齢別>

18歳～19歳	3	-	-	-	100.0	-
20歳～29歳	57	-	12.3	7.0	78.9	1.8
30歳～39歳	68	-	10.3	7.4	80.9	1.5
40歳～49歳	75	-	34.7	5.3	58.7	1.3
50歳～59歳	94	-	20.2	7.4	69.1	3.2
60歳～69歳	110	1.8	20.9	2.7	73.6	0.9
70歳以上	104	1.0	26.9	4.8	61.5	5.8

18歳～19歳	3	-	-	-	100.0	-
20歳～29歳	57	24.6	47.4	8.8	17.5	1.8
30歳～39歳	68	33.8	33.8	8.8	22.1	1.5
40歳～49歳	75	33.3	48.0	8.0	10.7	-
50歳～59歳	94	22.3	55.3	9.6	10.6	2.1
60歳～69歳	110	33.6	48.2	5.5	11.8	0.9
70歳以上	104	11.5	62.5	14.4	8.7	2.9

<町名別>

上清戸	29	-	17.2	6.9	72.4	3.4
元町	45	-	24.4	4.4	68.9	2.2
中清戸	58	-	22.4	5.2	72.4	-
下清戸	27	-	25.9	-	74.1	-
下宿	15	-	-	6.7	93.3	-
旭が丘	40	-	20.0	-	77.5	2.5
中里	87	2.3	20.7	10.3	64.4	2.3
野塩	52	-	21.2	3.8	71.2	3.8
松山	55	-	20.0	5.5	72.7	1.8
竹丘	82	1.2	25.6	4.9	62.2	6.1
梅園	22	-	22.7	9.1	68.2	-

上清戸	29	6.9	48.3	13.8	31.0	-
元町	45	37.8	48.9	4.4	6.7	2.2
中清戸	58	24.1	55.2	6.9	13.8	-
下清戸	27	29.6	51.9	11.1	7.4	-
下宿	15	13.3	66.7	-	20.0	-
旭が丘	40	20.0	55.0	20.0	5.0	-
中里	87	32.2	48.3	10.3	8.0	1.1
野塩	52	17.3	44.2	9.6	25.0	3.8
松山	55	38.2	38.2	7.3	14.5	1.8
竹丘	82	24.4	52.4	7.3	12.2	3.7
梅園	22	18.2	59.1	9.1	13.6	-

<居住年数別>

5年未満	70	-	14.3	11.4	72.9	1.4
5年以上10年未満	51	2.0	23.5	2.0	72.5	-
10年以上15年未満	39	-	15.4	2.6	82.1	-
15年以上20年未満	61	-	23.0	9.8	63.9	3.3
20年以上	291	0.7	23.4	4.1	68.4	3.4

5年未満	70	44.3	34.3	10.0	11.4	-
5年以上10年未満	51	29.4	52.9	5.9	11.8	-
10年以上15年未満	39	30.8	35.9	12.8	20.5	-
15年以上20年未満	61	24.6	42.6	11.5	19.7	1.6
20年以上	291	20.6	56.7	8.6	11.7	2.4

<職業別>

勤め人	215	-	22.8	7.0	68.8	1.4
自営業	30	3.3	30.0	3.3	56.7	6.7
農業	2	50.0	-	50.0	-	-
パート・アルバイト	77	-	16.9	3.9	79.2	-
主婦・主夫	67	-	17.9	3.0	76.1	3.0
無職	83	1.2	24.1	3.6	67.5	3.6
学生	18	-	5.6	5.6	83.3	5.6
その他	20	-	30.0	10.0	50.0	10.0

勤め人	215	33.5	44.7	8.4	12.6	0.9
自営業	30	43.3	43.3	-	10.0	3.3
農業	2	50.0	-	50.0	-	-
パート・アルバイト	77	22.1	62.3	6.5	9.1	-
主婦・主夫	67	17.9	58.2	9.0	13.4	1.5
無職	83	12.0	54.2	16.9	14.5	2.4
学生	18	16.7	22.2	5.6	50.0	5.6
その他	20	25.0	55.0	10.0	5.0	5.0

<世帯構成別>

ひとり暮らし	69	-	15.9	5.8	71.0	7.2
夫婦ふたりのみ	116	1.7	22.4	6.9	68.1	0.9
2世代同居(親と子)	278	0.4	23.0	5.0	69.8	1.8
3世代同居(親と子と孫)	15	-	20.0	-	80.0	-
その他	33	-	18.2	6.1	69.7	6.1

ひとり暮らし	69	26.1	46.4	13.0	11.6	2.9
夫婦ふたりのみ	116	25.9	52.6	8.6	12.1	0.9
2世代同居(親と子)	278	26.3	50.0	8.6	13.7	1.4
3世代同居(親と子と孫)	15	20.0	80.0	-	-	-
その他	33	27.3	33.3	12.1	24.2	3.0



問10 市では、(ア)～(コ)のような施策を実施していますが、あなたはどのくらいご存知ですか。  
該当する番号に○をつけてください。

(キ) 市民課土曜窓口

(ク) 市税のコンビニ納付

	全 体	よく 知 つ て い て、 利 用 し た こ と が あ る	知 つ て い る が、 利 用 し た こ と は な い	知 つ て い る が、 利 用 の 仕 方 が わ か ら な い	い ほ と ん ど 知 ら な い し、 利 用 す る 機 会 も な い	無 回 答
全 体	512	17.4	42.4	4.5	33.8	2.0

	全 体	よく 知 つ て い て、 利 用 し た こ と が あ る	知 つ て い る が、 利 用 し た こ と は な い	知 つ て い る が、 利 用 の 仕 方 が わ か ら な い	い ほ と ん ど 知 ら な い し、 利 用 す る 機 会 も な い	無 回 答
全 体	512	33.6	40.2	4.5	19.7	2.0

<性別>

男性	240	19.6	37.9	6.7	33.8	2.1
女性	269	15.6	46.8	2.2	33.5	1.9
その他	2	-	-	-	-	-

男性	240	33.3	36.3	6.3	21.3	2.9
女性	269	33.8	44.2	2.6	18.2	1.1
その他	2	50.0	-	-	50.0	-

<年齢別>

18歳～19歳	3	-	-	-	100.0	-
20歳～29歳	57	15.8	31.6	1.8	49.1	1.8
30歳～39歳	68	17.6	38.2	4.4	38.2	1.5
40歳～49歳	75	25.3	42.7	1.3	29.3	1.3
50歳～59歳	94	24.5	41.5	5.3	25.5	3.2
60歳～69歳	110	20.9	39.1	6.4	32.7	0.9
70歳以上	104	2.9	55.8	5.8	32.7	2.9

18歳～19歳	3	-	-	-	100.0	-
20歳～29歳	57	17.5	35.1	5.3	40.4	1.8
30歳～39歳	68	38.2	39.7	2.9	17.6	1.5
40歳～49歳	75	40.0	40.0	2.7	16.0	1.3
50歳～59歳	94	39.4	36.2	5.3	17.0	2.1
60歳～69歳	110	41.8	35.5	6.4	14.5	1.8
70歳以上	104	21.2	53.8	3.8	18.3	2.9

<町名別>

上清戸	29	10.3	31.0	13.8	44.8	-
元町	45	26.7	33.3	-	37.8	2.2
中清戸	58	19.0	43.1	6.9	31.0	-
下清戸	27	18.5	63.0	3.7	14.8	-
下宿	15	20.0	46.7	-	33.3	-
旭が丘	40	20.0	45.0	2.5	32.5	-
中里	87	16.1	47.1	4.6	29.9	2.3
野塩	52	23.1	32.7	3.8	36.5	3.8
松山	55	14.5	38.2	1.8	43.6	1.8
竹丘	82	13.4	41.5	4.9	35.4	4.9
梅園	22	9.1	59.1	9.1	22.7	-

上清戸	29	34.5	37.9	10.3	17.2	-
元町	45	35.6	33.3	-	28.9	2.2
中清戸	58	37.9	34.5	5.2	19.0	3.4
下清戸	27	40.7	40.7	3.7	14.8	-
下宿	15	33.3	53.3	-	13.3	-
旭が丘	40	27.5	50.0	7.5	15.0	-
中里	87	37.9	40.2	4.6	16.1	1.1
野塩	52	30.8	38.5	3.8	25.0	1.9
松山	55	32.7	43.6	3.6	18.2	1.8
竹丘	82	30.5	39.0	3.7	22.0	4.9
梅園	22	22.7	45.5	9.1	22.7	-

<居住年数別>

5年未満	70	24.3	35.7	5.7	34.3	-
5年以上10年未満	51	25.5	35.3	-	37.3	2.0
10年以上15年未満	39	28.2	28.2	7.7	35.9	-
15年以上20年未満	61	11.5	45.9	4.9	36.1	1.6
20年以上	291	14.1	46.4	4.5	32.3	2.7

5年未満	70	41.4	34.3	5.7	18.6	-
5年以上10年未満	51	35.3	37.3	-	25.5	2.0
10年以上15年未満	39	28.2	38.5	5.1	28.2	-
15年以上20年未満	61	19.7	32.8	8.2	36.1	3.3
20年以上	291	35.1	44.0	4.1	14.4	2.4

<職業別>

勤め人	215	27.0	35.8	4.7	31.2	1.4
自営業	30	6.7	50.0	3.3	36.7	3.3
農業	2	50.0	50.0	-	-	-
パート・アルバイト	77	15.6	53.2	1.3	29.9	-
主婦・主夫	67	11.9	50.7	3.0	31.3	3.0
無職	83	6.0	45.8	6.0	39.8	2.4
学生	18	-	16.7	-	77.8	5.6
その他	20	15.0	40.0	20.0	20.0	5.0

勤め人	215	35.3	36.3	5.6	21.4	1.4
自営業	30	56.7	36.7	-	3.3	3.3
農業	2	50.0	50.0	-	-	-
パート・アルバイト	77	42.9	41.6	2.6	13.0	-
主婦・主夫	67	37.3	44.8	3.0	13.4	1.5
無職	83	15.7	53.0	6.0	22.9	2.4
学生	18	5.6	11.1	5.6	72.2	5.6
その他	20	30.0	40.0	5.0	15.0	10.0

<世帯構成別>

ひとり暮らし	69	18.8	39.1	4.3	34.8	2.9
夫婦ふたりのみ	116	17.2	44.8	2.6	34.5	0.9
2世代同居(親と子)	278	18.3	43.5	5.0	30.9	2.2
3世代同居(親と子と孫)	15	20.0	46.7	-	33.3	-
その他	33	6.1	27.3	9.1	54.5	3.0

ひとり暮らし	69	23.2	46.4	4.3	21.7	4.3
夫婦ふたりのみ	116	36.2	41.4	3.4	18.1	0.9
2世代同居(親と子)	278	37.4	38.5	4.0	18.7	1.4
3世代同居(親と子と孫)	15	26.7	60.0	6.7	6.7	-
その他	33	18.2	27.3	12.1	36.4	6.1

問10 市では、(ア)～(コ)のような施策を実施していますが、あなたはどのくらいご存知ですか。  
該当する番号に○をつけてください。

(ケ) 電子申請サービス

(コ) メール一斉配信サービス

	全 体	よく 知って いて、 利用 した こと が あ る	知 っ て い る が、 利 用 し た こ と は な い	知 っ て い る が、 利 用 の 仕 方 が わ か ら な い	い ほ と ん ど 知 ら な い し、 利 用 す る 機 会 も な い	無 回 答
全 体	512	18.0	39.1	9.2	31.8	2.0

	全 体	よく 知って いて、 利用 した こと が あ る	知 っ て い る が、 利 用 し た こ と は な い	知 っ て い る が、 利 用 の 仕 方 が わ か ら な い	い ほ と ん ど 知 ら な い し、 利 用 す る 機 会 も な い	無 回 答
全 体	512	13.1	23.8	6.4	54.5	2.1

<性別>

男性	240	21.3	35.0	9.6	32.1	2.1
女性	269	15.2	43.1	8.6	31.2	1.9
その他	2	-	-	-	-	-

男性	240	10.4	23.3	6.7	57.1	2.5
女性	269	15.2	24.5	5.9	52.4	1.9
その他	2	50.0	-	-	50.0	-

<年齢別>

18歳～19歳	3	-	-	-	100.0	-
20歳～29歳	57	17.5	26.3	15.8	38.6	1.8
30歳～39歳	68	27.9	32.4	5.9	32.4	1.5
40歳～49歳	75	33.3	38.7	10.7	17.3	-
50歳～59歳	94	19.1	43.6	6.4	28.7	2.1
60歳～69歳	110	13.6	40.9	9.1	35.5	0.9
70歳以上	104	4.8	46.2	9.6	34.6	4.8

18歳～19歳	3	-	-	-	100.0	-
20歳～29歳	57	-	26.3	5.3	66.7	1.8
30歳～39歳	68	14.7	10.3	8.8	64.7	1.5
40歳～49歳	75	33.3	29.3	5.3	32.0	-
50歳～59歳	94	18.1	25.5	3.2	51.1	2.1
60歳～69歳	110	10.9	24.5	6.4	57.3	0.9
70歳以上	104	2.9	26.0	9.6	55.8	5.8

<町名別>

上清戸	29	6.9	37.9	10.3	44.8	-
元町	45	22.2	40.0	2.2	33.3	2.2
中清戸	58	20.7	25.9	13.8	39.7	-
下清戸	27	22.2	48.1	7.4	22.2	-
下宿	15	20.0	33.3	6.7	40.0	-
旭が丘	40	15.0	40.0	5.0	40.0	-
中里	87	18.4	40.2	16.1	23.0	2.3
野塩	52	17.3	34.6	5.8	38.5	3.8
松山	55	14.5	43.6	12.7	27.3	1.8
竹丘	82	20.7	41.5	7.3	25.6	4.9
梅園	22	13.6	50.0	-	36.4	-

上清戸	29	13.8	3.4	6.9	75.9	-
元町	45	4.4	28.9	-	64.4	2.2
中清戸	58	10.3	22.4	3.4	63.8	-
下清戸	27	11.1	29.6	11.1	48.1	-
下宿	15	26.7	6.7	20.0	46.7	-
旭が丘	40	5.0	27.5	5.0	62.5	-
中里	87	14.9	26.4	8.0	48.3	2.3
野塩	52	19.2	17.3	5.8	51.9	5.8
松山	55	10.9	29.1	7.3	50.9	1.8
竹丘	82	19.5	24.4	7.3	43.9	4.9
梅園	22	4.5	31.8	4.5	59.1	-

<居住年数別>

5年未満	70	32.9	28.6	12.9	25.7	-
5年以上10年未満	51	25.5	41.2	2.0	31.4	-
10年以上15年未満	39	20.5	41.0	7.7	30.8	-
15年以上20年未満	61	14.8	34.4	9.8	39.3	1.6
20年以上	291	13.4	41.9	9.6	32.0	3.1

5年未満	70	8.6	14.3	7.1	70.0	-
5年以上10年未満	51	21.6	23.5	3.9	51.0	-
10年以上15年未満	39	12.8	23.1	10.3	53.8	-
15年以上20年未満	61	26.2	21.3	4.9	44.3	3.3
20年以上	291	10.0	26.8	6.5	53.6	3.1

<職業別>

勤め人	215	21.9	37.2	11.2	28.8	0.9
自営業	30	16.7	56.7	10.0	13.3	3.3
農業	2	50.0	-	-	-	50.0
パート・アルバイト	77	16.9	50.6	6.5	26.0	-
主婦・主夫	67	14.9	41.8	9.0	31.3	3.0
無職	83	9.6	36.1	7.2	44.6	2.4
学生	18	16.7	-	11.1	66.7	5.6
その他	20	25.0	30.0	5.0	35.0	5.0

勤め人	215	12.6	22.3	5.1	59.1	0.9
自営業	30	6.7	30.0	10.0	46.7	6.7
農業	2	50.0	-	50.0	-	-
パート・アルバイト	77	32.5	26.0	9.1	32.5	-
主婦・主夫	67	9.0	23.9	6.0	58.2	3.0
無職	83	3.6	26.5	6.0	60.2	3.6
学生	18	-	16.7	-	77.8	5.6
その他	20	15.0	20.0	10.0	50.0	5.0

<世帯構成別>

ひとり暮らし	69	17.4	33.3	8.7	34.8	5.8
夫婦ふたりのみ	116	16.4	41.4	10.3	31.0	0.9
2世代同居(親と子)	278	19.4	39.6	9.4	30.2	1.4
3世代同居(親と子と孫)	15	13.3	60.0	6.7	20.0	-
その他	33	15.2	30.3	6.1	45.5	3.0

ひとり暮らし	69	4.3	15.9	11.6	63.8	4.3
夫婦ふたりのみ	116	8.6	25.9	4.3	60.3	0.9
2世代同居(親と子)	278	18.7	26.6	6.5	46.0	2.2
3世代同居(親と子と孫)	15	6.7	20.0	-	73.3	-
その他	33	3.0	12.1	6.1	75.8	3.0

問 1 1 近年、地域のつながりが必要と言われていますが、あなたのご近所間でどの程度の交流を行っていますか。  
次の中から2つまでお答えください。

	全 体	あ い さ つ 程 度	世 間 話 を 交 わ す	困 っ た こ と が あ つ た ら 相 談 し て い る	身 の 回 り の 問 題 解 決 ( 周 辺 の 清 掃 や 雪 か き な ど) に 協 力 し 合 っ て い る	行 っ て い な い	そ の 他	無 回 答	
全 体	512	73.4	41.4	9.8	14.6	7.0	1.0	1.0	
<性別>									
男性	240	75.8	36.3	6.7	14.2	7.5	1.3	1.3	
女性	269	71.4	46.1	12.6	15.2	6.3	0.7	0.7	
その他	2	50.0	50.0	-	-	50.0	-	-	
<年齢別>									
18歳～19歳	3	33.3	-	-	-	66.7	-	-	
20歳～29歳	57	77.2	7.0	-	5.3	21.1	-	1.8	
30歳～39歳	68	64.7	30.9	11.8	13.2	16.2	2.9	1.5	
40歳～49歳	75	74.7	32.0	10.7	12.0	2.7	-	-	
50歳～59歳	94	76.6	44.7	8.5	16.0	4.3	-	1.1	
60歳～69歳	110	71.8	50.9	10.9	19.1	2.7	0.9	0.9	
70歳以上	104	76.9	61.5	13.5	16.3	1.9	1.9	1.0	
<町名別>									
上清戸	29	72.4	34.5	10.3	13.8	10.3	-	-	
元町	45	84.4	20.0	4.4	4.4	8.9	-	2.2	
中清戸	58	74.1	39.7	8.6	15.5	8.6	3.4	-	
下清戸	27	70.4	55.6	7.4	18.5	-	-	-	
下宿	15	60.0	53.3	-	26.7	13.3	6.7	-	
旭が丘	40	72.5	32.5	15.0	22.5	2.5	2.5	-	
中里	87	75.9	54.0	10.3	17.2	3.4	1.1	-	
野塩	52	73.1	36.5	11.5	5.8	5.8	-	3.8	
松山	55	74.5	41.8	10.9	9.1	9.1	-	-	
竹丘	82	70.7	39.0	11.0	20.7	8.5	-	2.4	
梅園	22	63.6	59.1	9.1	9.1	13.6	-	-	
<居住年数別>									
5年未満	70	74.3	20.0	5.7	4.3	15.7	1.4	-	
5年以上10年未満	51	72.5	39.2	17.6	5.9	3.9	-	-	
10年以上15年未満	39	69.2	30.8	7.7	23.1	10.3	2.6	-	
15年以上20年未満	61	73.8	42.6	4.9	13.1	4.9	3.3	1.6	
20年以上	291	73.9	48.1	10.7	17.9	5.5	0.3	1.4	
<職業別>									
勤め人	215	75.8	28.4	5.6	12.6	9.8	0.9	1.4	
自営業	30	73.3	53.3	13.3	10.0	6.7	-	3.3	
農業	2	100.0	-	50.0	-	-	-	-	
パート・アルバイト	77	62.3	50.6	18.2	19.5	5.2	1.3	-	
主婦・主夫	67	76.1	52.2	14.9	14.9	1.5	1.5	-	
無職	83	71.1	57.8	8.4	16.9	7.2	1.2	-	
学生	18	83.3	16.7	-	11.1	11.1	-	5.6	
その他	20	80.0	50.0	10.0	20.0	-	-	-	
<世帯構成別>									
ひとり暮らし	69	62.3	27.5	11.6	11.6	18.8	1.4	1.4	
夫婦ふたりのみ	116	73.3	46.6	11.2	20.7	3.4	-	-	
2世代同居(親と子)	278	77.7	42.1	8.3	12.2	4.7	1.4	1.1	
3世代同居(親と子と孫)	15	60.0	53.3	13.3	26.7	6.7	-	-	
その他	33	66.7	39.4	12.1	15.2	15.2	-	3.0	

問12 あなたが現在、参加している、または参加したことがある主な市民活動を、次の中から3つまでお答えください。また、今後参加（継続含む）してみたいと思う主な市民活動を3つまでお答えください。

《現在参加している、参加していた》

	全 体	清掃・ 美化活動	まつり・ イベント	趣味・ サークル活動	防災・ 防犯活動	小学校登 下校時の 見守り	高齢者 の見守り	自治会等 の活動	P T A活動	シニア クラブでの 活動	理自然 環境（緑地、 川）及び 文化保全・ 管	国際 交流	男女共 同参画に 関連した 活動	無 回 答
全 体	512	19.1	29.3	13.3	2.9	10.4	0.8	12.3	12.7	0.8	1.2	2.1	0.8	43.2
＜性別＞														
男性	240	17.9	26.7	7.5	3.3	5.0	0.4	11.3	3.8	0.4	1.3	2.5	-	51.7
女性	269	20.4	31.2	18.2	2.6	14.9	1.1	13.4	20.8	1.1	1.1	1.5	1.5	36.1
その他	2	-	50.0	-	-	50.0	-	-	-	-	-	-	-	-
＜年齢別＞														
18歳～19歳	3	66.7	33.3	33.3	-	-	-	-	-	-	-	-	-	33.3
20歳～29歳	57	10.5	35.1	5.3	1.8	-	-	1.8	-	-	1.8	-	1.8	56.1
30歳～39歳	68	4.4	35.3	7.4	-	7.4	-	1.5	2.9	-	2.9	1.5	1.5	55.9
40歳～49歳	75	18.7	34.7	13.3	1.3	26.7	-	8.0	25.3	1.3	-	2.7	-	36.0
50歳～59歳	94	19.1	31.9	9.6	4.3	18.1	1.1	17.0	21.3	-	2.1	-	-	37.2
60歳～69歳	110	22.7	25.5	14.5	4.5	6.4	2.7	16.4	14.5	0.9	0.9	3.6	0.9	40.9
70歳以上	104	27.9	19.2	22.1	3.8	3.8	-	20.2	7.7	1.9	-	3.8	1.0	41.3
＜町名別＞														
上清戸	29	6.9	34.5	20.7	3.4	6.9	-	6.9	13.8	-	-	3.4	3.4	51.7
元町	45	8.9	24.4	13.3	-	8.9	-	6.7	11.1	-	2.2	-	2.2	51.1
中清戸	58	15.5	27.6	19.0	1.7	5.2	-	10.3	10.3	-	3.4	5.2	-	48.3
下清戸	27	22.2	22.2	14.8	3.7	18.5	-	18.5	7.4	-	-	-	-	48.1
下宿	15	26.7	53.3	20.0	-	20.0	-	26.7	26.7	-	-	-	-	20.0
旭が丘	40	20.0	20.0	15.0	2.5	7.5	-	12.5	15.0	-	-	2.5	-	50.0
中里	87	23.0	33.3	10.3	4.6	9.2	2.3	8.0	11.5	1.1	1.1	-	-	44.8
野塩	52	21.2	26.9	11.5	1.9	11.5	-	5.8	19.2	1.9	3.8	5.8	-	38.5
松山	55	14.5	34.5	12.7	3.6	10.9	-	10.9	12.7	1.8	-	1.8	-	41.8
竹丘	82	25.6	29.3	8.5	4.9	13.4	2.4	22.0	12.2	1.2	-	2.4	2.4	34.1
梅園	22	22.7	22.7	13.6	-	9.1	-	18.2	4.5	-	-	-	-	40.9
＜居住年数別＞														
5年未満	70	11.4	17.1	4.3	-	4.3	-	-	2.9	-	1.4	2.9	-	67.1
5年以上10年未満	51	7.8	35.3	11.8	2.0	3.9	-	2.0	2.0	-	2.0	-	2.0	56.9
10年以上15年未満	39	15.4	33.3	12.8	5.1	17.9	-	10.3	12.8	-	-	5.1	-	41.0
15年以上20年未満	61	24.6	41.0	9.8	3.3	14.8	1.6	14.8	19.7	1.6	1.6	-	-	21.3
20年以上	291	22.3	28.2	16.5	3.4	11.0	1.0	16.8	15.5	1.0	1.0	2.4	1.0	39.9
＜職業別＞														
勤め人	215	13.0	30.7	5.1	1.9	8.4	0.9	8.8	7.0	-	1.4	1.4	-	52.6
自営業	30	13.3	30.0	23.3	3.3	3.3	-	13.3	10.0	3.3	3.3	-	3.3	43.3
農業	2	50.0	50.0	-	-	-	-	-	-	-	-	-	-	50.0
パート・アルバイト	77	13.0	29.9	15.6	3.9	27.3	-	13.0	31.2	2.6	1.3	3.9	1.3	31.2
主婦・主夫	67	29.9	26.9	29.9	3.0	11.9	1.5	11.9	26.9	-	-	3.0	1.5	26.9
無職	83	30.1	19.3	18.1	4.8	2.4	-	22.9	3.6	1.2	1.2	3.6	1.2	43.4
学生	18	27.8	55.6	11.1	-	-	-	5.6	-	-	-	-	-	33.3
その他	20	25.0	35.0	5.0	5.0	15.0	5.0	10.0	10.0	-	-	-	-	50.0
＜世帯構成別＞														
ひとり暮らし	69	18.8	13.0	7.2	1.4	2.9	1.4	13.0	1.4	-	-	1.4	-	62.3
夫婦ふたりのみ	116	22.4	23.3	19.0	3.4	5.2	0.9	16.4	10.3	1.7	0.9	4.3	1.7	41.4
2世代同居（親と子）	278	18.3	37.1	12.9	3.6	14.4	0.7	10.4	17.6	0.7	1.8	1.8	0.4	36.7
3世代同居（親と子と孫）	15	33.3	33.3	6.7	-	20.0	-	33.3	13.3	-	-	-	-	33.3
その他	33	6.1	18.2	9.1	-	6.1	-	-	3.0	-	-	-	3.0	69.7

問12 あなたが現在、参加している、または参加したことがある主な市民活動を、次の中から3つまでお答えください。また、今後参加（継続含む）してみたいと思う主な市民活動を3つまでお答えください。

《今後参加（継続含む）してみたい》

	全 体	清 掃 ・ 美 化 活 動	ま つ り ・ イ ベ ン ト	趣 味 ・ サ ー ク ル 活 動	防 災 ・ 防 犯 活 動	小 学 校 登 下 校 時 の 見 守 り	高 齢 者 の 見 守 り	自 治 会 等 の 活 動	P T A 活 動	シ ニ ア ク ラ ブ で の 活 動	理 自 然 環 境 （ 緑 地 、 川 ） 及 び 文 化 保 全 ・ 管	国 際 交 流	男 女 共 同 参 画 に 関 連 し た 活 動	無 回 答
全 体	512	17.6	29.9	25.6	9.6	6.1	4.7	3.7	1.2	9.4	16.0	9.6	4.5	32.2
＜性別＞														
男性	240	17.1	30.0	21.7	10.8	5.8	3.8	3.3	0.4	10.4	20.8	10.0	3.3	31.3
女性	269	18.2	29.7	29.0	8.6	6.3	5.6	4.1	1.9	8.6	11.9	8.6	5.2	33.1
その他	2	-	-	-	-	-	-	-	-	-	-	50.0	50.0	50.0
＜年齢別＞														
18歳～19歳	3	66.7	33.3	33.3	33.3	-	-	-	-	-	-	33.3	-	-
20歳～29歳	57	15.8	33.3	15.8	8.8	3.5	1.8	1.8	-	-	14.0	7.0	5.3	42.1
30歳～39歳	68	14.7	55.9	23.5	5.9	11.8	1.5	2.9	1.5	1.5	16.2	17.6	7.4	27.9
40歳～49歳	75	16.0	33.3	24.0	8.0	5.3	4.0	1.3	-	1.3	8.0	5.3	2.7	41.3
50歳～59歳	94	21.3	30.9	22.3	12.8	5.3	6.4	4.3	2.1	9.6	22.3	12.8	4.3	27.7
60歳～69歳	110	21.8	20.9	33.6	12.7	6.4	7.3	4.5	1.8	9.1	15.5	6.4	1.8	28.2
70歳以上	104	12.5	17.3	27.9	6.7	4.8	4.8	5.8	1.0	26.0	18.3	8.7	6.7	31.7
＜町名別＞														
上清戸	29	17.2	37.9	27.6	-	-	-	3.4	-	10.3	17.2	6.9	6.9	34.5
元町	45	13.3	37.8	24.4	6.7	6.7	4.4	4.4	2.2	13.3	20.0	4.4	4.4	35.6
中清戸	58	13.8	29.3	31.0	15.5	8.6	6.9	-	-	17.2	6.9	13.8	3.4	31.0
下清戸	27	18.5	29.6	14.8	18.5	11.1	7.4	7.4	-	3.7	14.8	7.4	-	29.6
下宿	15	20.0	20.0	53.3	-	6.7	6.7	-	-	20.0	20.0	20.0	20.0	13.3
旭が丘	40	10.0	10.0	15.0	7.5	7.5	5.0	5.0	-	7.5	2.5	15.0	2.5	45.0
中里	87	20.7	29.9	26.4	14.9	9.2	8.0	3.4	1.1	14.9	25.3	14.9	6.9	20.7
野塩	52	13.5	28.8	21.2	5.8	3.8	3.8	-	3.8	3.8	23.1	5.8	1.9	34.6
松山	55	21.8	34.5	29.1	10.9	3.6	-	1.8	1.8	9.1	14.5	3.6	3.6	36.4
竹丘	82	23.2	36.6	26.8	7.3	3.7	3.7	9.8	1.2	2.4	13.4	8.5	4.9	29.3
梅園	22	13.6	13.6	18.2	4.5	4.5	4.5	-	-	-	13.6	4.5	-	59.1
＜居住年数別＞														
5年未満	70	20.0	34.3	14.3	12.9	5.7	4.3	4.3	-	7.1	12.9	18.6	4.3	32.9
5年以上10年未満	51	21.6	45.1	41.2	-	5.9	-	3.9	2.0	5.9	17.6	7.8	2.0	27.5
10年以上15年未満	39	23.1	41.0	35.9	15.4	5.1	2.6	2.6	-	5.1	17.9	7.7	-	30.8
15年以上20年未満	61	13.1	31.1	23.0	6.6	3.3	11.5	4.9	1.6	9.8	9.8	11.5	11.5	29.5
20年以上	291	16.5	24.4	24.7	10.3	6.9	4.5	3.4	1.4	11.0	17.5	7.6	4.1	33.7
＜職業別＞														
勤め人	215	17.7	33.5	18.6	9.8	5.1	4.2	2.8	0.5	5.1	16.7	10.7	4.2	34.9
自営業	30	10.0	36.7	40.0	13.3	-	3.3	3.3	3.3	6.7	16.7	20.0	3.3	23.3
農業	2	50.0	50.0	-	-	-	-	-	-	-	-	-	-	50.0
パート・アルバイト	77	22.1	32.5	39.0	6.5	10.4	3.9	5.2	3.9	5.2	14.3	10.4	5.2	27.3
主婦・主夫	67	11.9	17.9	37.3	6.0	6.0	6.0	-	1.5	16.4	11.9	4.5	3.0	38.8
無職	83	19.3	22.9	20.5	12.0	6.0	3.6	8.4	-	19.3	18.1	4.8	6.0	28.9
学生	18	22.2	44.4	11.1	16.7	11.1	5.6	-	-	-	22.2	11.1	-	27.8
その他	20	15.0	25.0	25.0	10.0	5.0	15.0	5.0	-	20.0	15.0	15.0	10.0	30.0
＜世帯構成別＞														
ひとり暮らし	69	17.4	18.8	24.6	10.1	5.8	8.7	5.8	-	10.1	10.1	10.1	4.3	37.7
夫婦ふたりのみ	116	15.5	26.7	29.3	13.8	3.4	5.2	6.0	0.9	13.8	14.7	7.8	5.2	33.6
2世代同居（親と子）	278	18.7	34.5	25.5	8.3	7.2	4.0	2.2	1.8	7.2	17.3	8.6	4.3	29.9
3世代同居（親と子と孫）	15	6.7	13.3	20.0	-	-	-	6.7	-	13.3	20.0	20.0	-	40.0
その他	33	21.2	33.3	18.2	9.1	9.1	3.0	3.0	-	6.1	18.2	18.2	6.1	33.3

問13 市民活動等に参加（継続）する際に必要だと思う支援は何ですか。次の中から2つまでお答えください。

	全 体	活動 資金 の補 助	活動 場所 の提 供や 物品 の貸 与	活動 内容 等の 情報 提供	活動 団体 等との コーデ ィネ ット支 援 (マツ チン グの 仕組 み)	自 分 の技 術・ 知識 ・経 験を 活用 する 身近 な機 会	活 動団 体ど うし の交 流の 機会	地 域活 動に 関す る講 演会 ・勉 強会 の開 催	市 報や ホー ムペ ージ など の広 報の 充実	わ から ない	無 回 答
全 体	512	28.9	27.9	31.6	11.7	11.1	5.5	4.1	25.2	14.6	4.7
＜性別＞											
男性	240	26.7	28.3	31.3	11.7	13.8	6.3	1.7	24.6	15.4	5.4
女性	269	30.9	27.5	32.0	11.5	8.9	4.8	6.3	26.0	13.8	4.1
その他	2	50.0	-	-	-	-	-	-	-	50.0	-
＜年齢別＞											
18歳～19歳	3	33.3	33.3	-	-	-	-	-	33.3	33.3	-
20歳～29歳	57	22.8	22.8	22.8	12.3	5.3	7.0	1.8	24.6	17.5	12.3
30歳～39歳	68	41.2	35.3	30.9	14.7	7.4	2.9	-	16.2	17.6	2.9
40歳～49歳	75	28.0	29.3	28.0	8.0	10.7	1.3	4.0	25.3	21.3	2.7
50歳～59歳	94	28.7	23.4	31.9	16.0	13.8	4.3	4.3	23.4	18.1	3.2
60歳～69歳	110	30.0	25.5	38.2	17.3	10.9	7.3	4.5	31.8	7.3	1.8
70歳以上	104	24.0	31.7	33.7	2.9	15.4	8.7	7.7	26.0	10.6	6.7
＜町名別＞											
上清戸	29	27.6	24.1	37.9	6.9	-	3.4	-	27.6	20.7	10.3
元町	45	24.4	28.9	31.1	8.9	15.6	4.4	2.2	22.2	17.8	6.7
中清戸	58	24.1	29.3	39.7	13.8	15.5	8.6	1.7	29.3	8.6	3.4
下清戸	27	29.6	29.6	40.7	14.8	7.4	-	11.1	29.6	14.8	-
下宿	15	13.3	26.7	33.3	20.0	6.7	6.7	6.7	20.0	20.0	-
旭が丘	40	30.0	15.0	22.5	10.0	5.0	2.5	5.0	35.0	22.5	5.0
中里	87	25.3	35.6	29.9	14.9	13.8	8.0	6.9	20.7	13.8	3.4
野塩	52	30.8	28.8	40.4	9.6	3.8	1.9	1.9	28.8	9.6	7.7
松山	55	25.5	27.3	29.1	12.7	16.4	5.5	1.8	23.6	18.2	3.6
竹丘	82	42.7	29.3	25.6	8.5	12.2	7.3	4.9	20.7	9.8	3.7
梅園	22	27.3	13.6	22.7	13.6	13.6	4.5	4.5	27.3	22.7	9.1
＜居住年数別＞											
5年未満	70	24.3	22.9	30.0	11.4	11.4	8.6	1.4	24.3	21.4	4.3
5年以上10年未満	51	29.4	31.4	33.3	17.6	13.7	3.9	2.0	21.6	17.6	-
10年以上15年未満	39	33.3	25.6	38.5	5.1	5.1	2.6	5.1	28.2	12.8	5.1
15年以上20年未満	61	27.9	32.8	39.3	21.3	11.5	6.6	-	27.9	6.6	1.6
20年以上	291	29.6	27.8	29.2	9.6	11.3	5.2	5.8	25.1	14.4	6.2
＜職業別＞											
勤め人	215	25.1	26.5	31.6	14.0	11.6	4.2	2.3	25.1	17.7	4.7
自営業	30	40.0	10.0	50.0	13.3	20.0	3.3	-	30.0	6.7	3.3
農業	2	50.0	100.0	-	-	-	-	-	-	-	-
パート・アルバイト	77	32.5	27.3	29.9	14.3	6.5	1.3	6.5	32.5	15.6	1.3
主婦・主夫	67	31.3	25.4	40.3	9.0	7.5	9.0	4.5	20.9	13.4	6.0
無職	83	28.9	36.1	24.1	6.0	14.5	8.4	8.4	24.1	12.0	4.8
学生	18	16.7	22.2	33.3	5.6	5.6	16.7	-	22.2	16.7	16.7
その他	20	40.0	45.0	15.0	15.0	15.0	5.0	5.0	15.0	5.0	5.0
＜世帯構成別＞											
ひとり暮らし	69	29.0	29.0	21.7	13.0	11.6	4.3	2.9	24.6	15.9	7.2
夫婦ふたりのみ	116	25.9	25.0	37.1	9.5	13.8	6.9	5.2	32.8	8.6	5.2
2世代同居（親と子）	278	28.8	28.4	32.4	11.9	10.8	4.7	4.3	22.7	16.5	4.0
3世代同居（親と子と孫）	15	20.0	13.3	40.0	26.7	13.3	6.7	-	26.7	20.0	-
その他	33	45.5	39.4	24.2	9.1	3.0	6.1	-	21.2	15.2	6.1

問14 あなたは、市に関する情報発信について、今後どのような手段に力を入れるべきだと思いますか。  
次の中から3つまでお答えください。

	全 体	市長の タウンミ ーティ ング	市 職員の 出前講 座	審 議会・ 協議会 に市民 公募委 員を増 やす	公 共施設 等の掲 示物・ 展示物 の充実	市 役所見 学会の 開催	市 報「き よせ」 の充実	ホ ームペ ージの 充実	ス マート フォン などの 専用ホ ームペ ージ	ケ ーブル テレビ やコミ ュニテ ィラジ オの 活用	メ ール配 信の充 実	ツイ ッター （現X） ・LINE 等のソ ー	無 回 答
全 体	512	11.5	7.6	9.4	18.4	8.2	47.9	46.1	35.2	7.4	9.6	33.6	4.5
<性別>													
男性	240	11.7	7.9	12.9	15.8	6.3	44.6	47.5	34.6	8.8	11.3	35.0	4.2
女性	269	11.5	7.4	6.3	20.8	10.0	50.6	45.0	34.9	5.9	8.2	32.3	4.8
その他	2	-	-	-	-	-	100.0	50.0	100.0	-	-	50.0	-
<年齢別>													
18歳～19歳	3	66.7	-	-	-	33.3	66.7	100.0	-	-	33.3	-	-
20歳～29歳	57	5.3	3.5	-	10.5	1.8	29.8	52.6	56.1	3.5	5.3	59.6	5.3
30歳～39歳	68	8.8	2.9	7.4	19.1	4.4	35.3	47.1	44.1	4.4	7.4	55.9	5.9
40歳～49歳	75	9.3	6.7	5.3	8.0	6.7	34.7	50.7	50.7	8.0	14.7	44.0	4.0
50歳～59歳	94	7.4	5.3	3.2	17.0	6.4	47.9	55.3	36.2	11.7	7.4	38.3	5.3
60歳～69歳	110	11.8	7.3	13.6	17.3	10.0	58.2	47.3	29.1	7.3	15.5	20.0	1.8
70歳以上	104	20.2	16.3	20.2	32.7	14.4	63.5	27.9	13.5	7.7	4.8	8.7	5.8
<町名別>													
上清戸	29	3.4	3.4	3.4	13.8	6.9	55.2	51.7	51.7	-	17.2	34.5	6.9
元町	45	11.1	4.4	8.9	20.0	11.1	46.7	28.9	20.0	4.4	8.9	44.4	11.1
中清戸	58	15.5	3.4	10.3	17.2	10.3	56.9	48.3	31.0	3.4	6.9	34.5	1.7
下清戸	27	3.7	3.7	7.4	29.6	-	59.3	40.7	29.6	7.4	11.1	29.6	-
下宿	15	13.3	-	26.7	20.0	-	46.7	40.0	40.0	6.7	13.3	20.0	-
旭が丘	40	7.5	5.0	-	15.0	7.5	42.5	52.5	27.5	-	15.0	30.0	5.0
中里	87	14.9	8.0	13.8	16.1	8.0	44.8	50.6	40.2	10.3	10.3	31.0	2.3
野塩	52	9.6	7.7	5.8	23.1	5.8	36.5	44.2	36.5	9.6	9.6	36.5	7.7
松山	55	7.3	5.5	9.1	21.8	9.1	61.8	50.9	41.8	10.9	3.6	34.5	1.8
竹丘	82	13.4	14.6	8.5	15.9	12.2	42.7	47.6	37.8	11.0	7.3	34.1	6.1
梅園	22	22.7	22.7	18.2	13.6	4.5	36.4	36.4	22.7	9.1	13.6	27.3	4.5
<居住年数別>													
5年未満	70	5.7	2.9	7.1	18.6	4.3	30.0	47.1	40.0	8.6	2.9	52.9	7.1
5年以上10年未満	51	15.7	11.8	13.7	9.8	13.7	43.1	52.9	39.2	2.0	13.7	41.2	-
10年以上15年未満	39	12.8	2.6	5.1	23.1	7.7	48.7	41.0	41.0	2.6	10.3	43.6	5.1
15年以上20年未満	61	13.1	8.2	8.2	13.1	14.8	44.3	44.3	47.5	8.2	14.8	31.1	4.9
20年以上	291	11.7	8.6	10.0	20.3	6.9	53.6	45.7	29.9	8.6	9.3	26.8	4.5
<職業別>													
勤め人	215	6.5	2.8	4.7	11.6	4.7	38.6	54.9	45.6	7.4	11.2	42.3	4.7
自営業	30	13.3	13.3	10.0	16.7	-	40.0	40.0	43.3	20.0	3.3	40.0	3.3
農業	2	50.0	-	-	-	-	-	50.0	-	-	-	-	50.0
パート・アルバイト	77	13.0	6.5	6.5	18.2	16.9	50.6	51.9	37.7	2.6	13.0	27.3	3.9
主婦・主夫	67	14.9	6.0	9.0	32.8	10.4	64.2	38.8	20.9	9.0	6.0	32.8	1.5
無職	83	16.9	19.3	22.9	27.7	10.8	56.6	26.5	13.3	4.8	10.8	15.7	4.8
学生	18	11.1	5.6	-	5.6	5.6	44.4	61.1	44.4	-	5.6	44.4	11.1
その他	20	20.0	15.0	25.0	20.0	10.0	65.0	30.0	35.0	20.0	-	25.0	5.0
<世帯構成別>													
ひとり暮らし	69	5.8	4.3	7.2	26.1	8.7	40.6	36.2	27.5	5.8	10.1	18.8	8.7
夫婦ふたりのみ	116	16.4	7.8	12.9	25.0	10.3	59.5	42.2	23.3	12.9	7.8	22.4	1.7
2世代同居（親と子）	278	11.2	7.9	8.3	14.4	8.3	43.9	49.6	41.0	5.8	11.2	42.4	4.3
3世代同居（親と子と孫）	15	13.3	13.3	13.3	6.7	-	60.0	60.0	33.3	6.7	-	20.0	6.7
その他	33	9.1	9.1	9.1	15.2	3.0	48.5	42.4	45.5	6.1	6.1	36.4	6.1

問 1 5 あなたは、清瀬市のみどりを守っていくことについて、どのようにお考えですか。  
次の中から2つまでお答えください。

	全 体	私有林を 購入し、 公有地化を 進める	個人所有の 雑木林に 税金を投入し、 保全して いく	立木・活用 や市民ボラ ンティアの 制度を推進 する	雑木林の 維持管理を していくた めの基金の 積立	市民や事業 所などが参 加できる自 然学習体験 の場として、 雑木林を活 用する	公有地化し た緑地は、 散策路など を整備して 公開する	みどりの保 全や維持管 理については、 人為的なこ とはしなく てもよい	もよみ (公有地化) や維持管理 には税金を 支出して	豊かな住環 境にはみど りが必要だ から、保全 の税金を支 出する必要 はない	みどりの保 全(公有地化) や維持管理 に多額	その他	無回 答
全 体	512	16.0	8.4	30.7	30.7	44.3	2.1	29.5	8.2	3.3	3.9		
<性別>													
男性	240	19.6	10.8	27.9	29.2	40.0	2.5	30.4	10.8	5.4	2.9		
女性	269	13.0	6.3	33.1	30.5	48.3	1.9	29.0	5.6	1.5	4.8		
その他	2	-	-	50.0	-	50.0	-	-	-	-	-		
<年齢別>													
18歳～19歳	3	33.3	33.3	33.3	66.7	-	-	-	-	-	-		
20歳～29歳	57	17.5	8.8	15.8	38.6	38.6	3.5	14.0	12.3	1.8	7.0		
30歳～39歳	68	11.8	5.9	32.4	44.1	41.2	1.5	22.1	8.8	7.4	5.9		
40歳～49歳	75	14.7	6.7	22.7	38.7	46.7	-	28.0	9.3	2.7	4.0		
50歳～59歳	94	21.3	13.8	29.8	21.3	36.2	3.2	30.9	8.5	4.3	4.3		
60歳～69歳	110	14.5	9.1	40.0	21.8	49.1	3.6	38.2	6.4	0.9	-		
70歳以上	104	15.4	4.8	33.7	26.0	51.0	1.0	34.6	6.7	3.8	4.8		
<町名別>													
上清戸	29	17.2	17.2	27.6	24.1	34.5	-	27.6	13.8	10.3	3.4		
元町	45	20.0	11.1	22.2	22.2	51.1	2.2	37.8	2.2	4.4	4.4		
中清戸	58	13.8	10.3	27.6	37.9	36.2	-	27.6	10.3	6.9	3.4		
下清戸	27	18.5	-	40.7	29.6	40.7	-	29.6	3.7	7.4	-		
下宿	15	13.3	6.7	40.0	53.3	26.7	6.7	20.0	6.7	-	6.7		
旭が丘	40	22.5	10.0	17.5	27.5	50.0	5.0	20.0	15.0	2.5	2.5		
中里	87	17.2	3.4	34.5	35.6	37.9	2.3	36.8	6.9	3.4	1.1		
野塩	52	17.3	7.7	30.8	28.8	42.3	1.9	38.5	3.8	-	1.9		
松山	55	10.9	7.3	30.9	34.5	49.1	5.5	25.5	10.9	-	7.3		
竹丘	82	14.6	8.5	34.1	24.4	53.7	1.2	28.0	11.0	1.2	4.9		
梅園	22	9.1	18.2	36.4	13.6	54.5	-	9.1	-	4.5	13.6		
<居住年数別>													
5年未満	70	14.3	11.4	24.3	40.0	35.7	-	21.4	15.7	8.6	2.9		
5年以上10年未満	51	13.7	3.9	25.5	35.3	41.2	2.0	37.3	9.8	-	3.9		
10年以上15年未満	39	17.9	10.3	25.6	43.6	43.6	-	23.1	2.6	5.1	5.1		
15年以上20年未満	61	19.7	9.8	42.6	26.2	34.4	-	26.2	11.5	4.9	4.9		
20年以上	291	15.8	7.9	31.3	25.8	49.1	3.4	31.6	6.2	2.1	3.8		
<職業別>													
勤め人	215	14.9	7.4	28.8	28.8	42.3	-	30.7	10.2	5.1	5.1		
自営業	30	16.7	13.3	16.7	26.7	50.0	6.7	33.3	10.0	3.3	3.3		
農業	2	50.0	-	-	-	-	50.0	-	-	-	50.0		
パート・アルバイト	77	16.9	7.8	29.9	41.6	42.9	2.6	28.6	3.9	-	1.3		
主婦・主夫	67	14.9	13.4	32.8	23.9	58.2	1.5	25.4	6.0	1.5	3.0		
無職	83	19.3	2.4	42.2	22.9	39.8	4.8	36.1	10.8	4.8	1.2		
学生	18	5.6	16.7	16.7	50.0	38.9	-	16.7	-	-	11.1		
その他	20	20.0	15.0	35.0	40.0	45.0	5.0	15.0	5.0	-	5.0		
<世帯構成別>													
ひとり暮らし	69	23.2	2.9	26.1	24.6	39.1	1.4	37.7	11.6	2.9	5.8		
夫婦ふたりのみ	116	12.9	6.9	35.3	25.9	45.7	1.7	37.1	6.9	5.2	3.4		
2世代同居(親と子)	278	15.8	9.4	30.6	32.4	44.2	2.9	25.2	7.2	2.5	3.6		
3世代同居(親と子と孫)	15	-	6.7	20.0	26.7	66.7	-	40.0	-	6.7	6.7		
その他	33	21.2	18.2	30.3	36.4	39.4	-	18.2	18.2	3.0	3.0		



問16 東日本大震災をはじめ、近年頻発している台風・豪雨等各種災害の教訓を踏まえ、市の行うべき対策として特に重視すべきことはどのようなことだと思いますか。次の中から2つまでお答えください。

	全 体	普及 作成、 家庭用防 災マニ エアル の呼び かけな ど防 災教育 ・知識 の	消 防 団 の 災 害 対 応 力 の 充 実 ・ 強 化	災 害 時 の 避 難 所 運 営 の 備 え	災 害 時 の 情 報 連 絡 手 段 の 備 え	災 害 時 の 医 療 救 護 体 制 の 充 実	食 料 ・ 飲 料 水 ・ 毛 布 な ど の 備 蓄 品 の 充 実	帰 宅 困 難 者 に 対 す る 施 策	公 共 施 設 の 耐 震 化 や 浸 水 対 策 の 推 進	防 災 訓 練 ・ 水 防 訓 練 の 充 実	自 治 会 内 の 防 災 組 織 や 災 害 時 ボ ラ ン テ ィ ア の 充 実	子 ど も ・ 高 齢 者 ・ 障 害 者 な ど の 援 護 が 必 要 な 方 へ の 救 護 体 制	物 資 の 輸 送 や し 尿 の 搬 送 ル ー ト 確 保 の た め の 道 路 整 備	復 旧 時 ・ 復 興 期 の 被 災 者 の 生 活 を 支 え る 仕 組 み づ く り	一 般 住 宅 の 耐 震 化 ・ 家 具 転 倒 防 止 器 具 ・ 雨 水 浸 透 施 設 設 置 の 助 成 事 業 等 の 充 実	姉 妹 都 市 の 提 携 や 災 害 時 互 応 援 協 定 な ど 他 市 と の 連 携 協 定	そ の 他	無 回 答	
全 体	512	20.8	6.4	29.1	19.9	18.9	33.2	8.0	6.3	3.3	2.5	16.2	3.9	12.7	4.9	3.1	1.2	2.1	
<性別>																			
男性	240	20.8	6.7	28.3	19.2	18.3	35.4	9.6	6.7	4.2	2.5	15.4	2.9	10.8	4.6	3.8	1.7	2.9	
女性	269	23.4	6.3	29.4	20.8	19.7	30.5	6.3	5.9	2.6	2.6	17.1	4.8	14.5	5.2	2.6	0.7	1.5	
その他	2	-	-	50.0	-	-	100.0	50.0	-	-	-	-	-	-	-	-	-	-	
<年齢別>																			
18歳～19歳	3	33.3	33.3	33.3	-	-	66.7	-	-	-	-	-	-	33.3	-	-	-	-	
20歳～29歳	57	26.3	10.5	24.6	17.5	12.3	28.1	22.8	14.0	5.3	1.8	5.3	7.0	5.3	1.8	3.5	-	5.3	
30歳～39歳	68	26.5	5.9	29.4	17.6	20.6	26.5	5.9	5.9	2.9	1.5	17.6	7.4	8.8	7.4	4.4	-	2.9	
40歳～49歳	75	17.3	4.0	25.3	20.0	14.7	45.3	10.7	13.3	-	4.0	16.0	4.0	14.7	5.3	1.3	1.3	-	
50歳～59歳	94	19.1	7.4	38.3	17.0	12.8	40.4	7.4	4.3	4.3	-	9.6	3.2	9.6	5.3	4.3	3.2	4.3	
60歳～69歳	110	25.5	8.2	23.6	24.5	22.7	28.2	4.5	4.5	0.9	2.7	17.3	2.7	21.8	6.4	1.8	0.9	-	
70歳以上	104	19.2	2.9	31.7	21.2	26.9	28.8	3.8	1.0	6.7	4.8	26.9	1.9	10.6	2.9	3.8	1.0	1.9	
<町名別>																			
上清戸	29	24.1	6.9	37.9	3.4	24.1	34.5	10.3	10.3	-	-	10.3	3.4	13.8	6.9	3.4	3.4	3.4	
元町	45	26.7	6.7	28.9	17.8	22.2	28.9	4.4	4.4	4.4	-	11.1	4.4	13.3	4.4	-	-	6.7	
中清戸	58	24.1	8.6	31.0	19.0	19.0	29.3	10.3	6.9	1.7	5.2	19.0	1.7	10.3	3.4	1.7	3.4	1.7	
下清戸	27	22.2	7.4	33.3	18.5	29.6	37.0	7.4	-	3.7	-	11.1	7.4	3.7	3.7	-	3.7	3.7	
下宿	15	20.0	-	20.0	-	20.0	46.7	13.3	6.7	-	-	33.3	-	13.3	6.7	13.3	-	-	
旭が丘	40	12.5	5.0	32.5	22.5	20.0	40.0	17.5	5.0	2.5	2.5	10.0	2.5	20.0	5.0	-	-	-	
中里	87	21.8	6.9	29.9	25.3	14.9	26.4	9.2	4.6	5.7	2.3	17.2	4.6	13.8	5.7	5.7	-	-	
野塩	52	21.2	3.8	26.9	30.8	23.1	36.5	7.7	5.8	1.9	-	13.5	3.8	7.7	5.8	1.9	-	3.8	
松山	55	21.8	7.3	30.9	18.2	16.4	40.0	5.5	7.3	1.8	3.6	16.4	3.6	12.7	1.8	3.6	3.6	-	
竹丘	82	28.0	6.1	23.2	17.1	17.1	34.1	3.7	7.3	4.9	3.7	19.5	4.9	14.6	6.1	1.2	-	3.7	
梅園	22	4.5	9.1	27.3	27.3	9.1	22.7	4.5	13.6	4.5	9.1	22.7	4.5	13.6	4.5	13.6	-	-	
<居住年数別>																			
5年未満	70	20.0	8.6	27.1	17.1	21.4	34.3	10.0	5.7	5.7	-	18.6	8.6	8.6	-	4.3	-	2.9	
5年以上10年未満	51	21.6	2.0	35.3	21.6	21.6	27.5	7.8	11.8	3.9	-	17.6	3.9	15.7	5.9	-	-	-	
10年以上15年未満	39	20.5	-	25.6	20.5	28.2	33.3	10.3	2.6	-	-	10.3	5.1	15.4	7.7	7.7	2.6	2.6	
15年以上20年未満	61	27.9	8.2	26.2	23.0	13.1	36.1	8.2	8.2	1.6	6.6	11.5	1.6	8.2	1.6	4.9	3.3	3.3	
20年以上	291	21.6	7.2	29.6	19.6	17.9	33.3	7.2	5.5	3.4	3.1	17.2	3.1	13.7	6.2	2.4	1.0	2.1	
<職業別>																			
勤め人	215	21.4	5.6	24.7	20.0	16.7	34.9	12.6	7.4	4.2	1.4	13.5	3.3	12.6	4.7	4.7	2.3	2.8	
自営業	30	16.7	6.7	40.0	26.7	26.7	26.7	-	3.3	-	-	13.3	10.0	16.7	6.7	-	-	3.3	
農業	2	-	50.0	-	-	-	50.0	-	-	-	-	50.0	-	-	-	-	-	-	
パート・アルバイト	77	23.4	2.6	26.0	19.5	15.6	37.7	9.1	7.8	1.3	-	19.5	2.6	15.6	9.1	2.6	-	1.3	
主婦・主夫	67	22.4	7.5	29.9	26.9	22.4	34.3	-	3.0	-	3.0	17.9	6.0	11.9	4.5	4.5	-	1.5	
無職	83	22.9	4.8	37.3	16.9	27.7	28.9	3.6	3.6	7.2	6.0	21.7	2.4	10.8	1.2	1.2	1.2	-	
学生	18	11.1	22.2	38.9	16.7	5.6	22.2	22.2	16.7	-	5.6	-	5.6	11.1	-	-	-	11.1	
その他	20	40.0	15.0	30.0	5.0	10.0	30.0	-	5.0	5.0	10.0	20.0	5.0	10.0	10.0	-	-	-	
<世帯構成別>																			
ひとり暮らし	69	14.5	8.7	30.4	15.9	24.6	39.1	7.2	7.2	2.9	4.3	8.7	5.8	11.6	4.3	1.4	-	2.9	
夫婦ふたりのみ	116	25.9	6.9	24.1	27.6	23.3	20.7	2.6	1.7	5.2	4.3	25.0	6.0	15.5	3.4	1.7	1.7	0.9	
2世代同居(親と子)	278	22.3	5.0	29.5	20.1	16.9	37.4	10.8	8.3	2.9	1.4	12.9	2.9	11.9	6.5	3.2	1.1	1.8	
3世代同居(親と子と孫)	15	13.3	6.7	53.3	13.3	20.0	13.3	-	-	-	6.7	20.0	-	6.7	-	6.7	-	13.3	
その他	33	27.3	12.1	30.3	3.0	9.1	36.4	9.1	6.1	3.0	-	24.2	3.0	15.2	-	9.1	3.0	3.0	

問17 あなたがもし避難所に避難することになったとき、気になることを次の中から2つまでお答えください。

	全 体	判断 避難所 の指示 が 出た とき 、 自 分 で 避 難 の 可 能 性 が あ る か	雨 に も 強 い か ど う か	避 難 先 の 小 ・ 中 学 校 に 耐 震 性 が あ り 、 風	の 長 期 間 に な つ た と き 、 プ ラ イ バ シ ー が ど	確 保 さ れ て い る か	食 料 や 飲 料 水 、 毛 布 な ど の 備 蓄 品 が 十 分	感 染 症 対 策 は 施 さ れ て い る か	見 知 ら ぬ 住 民 同 士 が い て 、 ト ラ ブ ル が 起 こ ら な い か	ア ッ プ が あ る か	体 調 を 崩 し た と き 等 、 医 療 面 の バ ッ ク	地 震 や 台 風 の 際 、 ど の 避 難 所 に 行 け ば よ い の か	通 路 や ト イ レ 、 個 別 対 応 が 必 要 な 障 害 者 等 へ の 配 慮 が な さ れ て い る か	女 性 や 子 ど も に 対 す る 配 慮 が な さ れ て い る か	ペ ット と 同 行 避 難 が で き る の か	そ の 他	無 回 答	
全 体	512	16.6	9.2	37.7	40.2	8.4	11.3	22.9	6.4	13.3	15.2	10.5	1.2	1.8				
<性別>																		
男性	240	17.5	9.2	30.4	47.9	6.3	14.6	20.8	8.8	15.4	10.4	8.3	0.8	2.5				
女性	269	16.0	9.3	44.2	33.1	10.0	8.6	24.9	4.1	11.5	19.3	12.6	1.5	1.1				
その他	2	-	-	-	-	50.0	-	-	50.0	-	50.0	-	-	-				
<年齢別>																		
18歳～19歳	3	33.3	66.7	-	66.7	-	-	33.3	-	-	-	-	-	-				
20歳～29歳	57	14.0	12.3	43.9	43.9	12.3	10.5	15.8	5.3	7.0	15.8	7.0	-	3.5				
30歳～39歳	68	17.6	11.8	30.9	50.0	4.4	13.2	16.2	4.4	5.9	20.6	19.1	-	1.5				
40歳～49歳	75	18.7	9.3	37.3	41.3	5.3	13.3	22.7	4.0	8.0	20.0	17.3	-	-				
50歳～59歳	94	14.9	5.3	38.3	42.6	6.4	10.6	18.1	9.6	14.9	11.7	11.7	3.2	3.2				
60歳～69歳	110	17.3	11.8	40.9	33.6	8.2	8.2	26.4	5.5	18.2	18.2	5.5	1.8	0.9				
70歳以上	104	16.3	4.8	36.5	34.6	13.5	13.5	31.7	8.7	19.2	8.7	6.7	1.0	1.9				
<町名別>																		
上清戸	29	13.8	-	27.6	55.2	10.3	3.4	17.2	6.9	20.7	24.1	6.9	-	3.4				
元町	45	20.0	8.9	40.0	44.4	6.7	6.7	31.1	6.7	6.7	13.3	2.2	-	4.4				
中清戸	58	20.7	12.1	37.9	41.4	8.6	6.9	25.9	5.2	8.6	15.5	10.3	3.4	-				
下清戸	27	11.1	11.1	25.9	40.7	3.7	-	29.6	3.7	22.2	11.1	29.6	-	3.7				
下宿	15	20.0	-	33.3	33.3	6.7	20.0	26.7	13.3	6.7	20.0	13.3	-	-				
旭が丘	40	17.5	12.5	45.0	32.5	10.0	15.0	20.0	2.5	17.5	20.0	2.5	-	-				
中里	87	17.2	10.3	41.4	40.2	4.6	16.1	20.7	9.2	16.1	11.5	9.2	-	-				
野塩	52	15.4	5.8	38.5	40.4	11.5	5.8	28.8	9.6	9.6	11.5	15.4	-	3.8				
松山	55	20.0	9.1	34.5	40.0	14.5	14.5	18.2	3.6	12.7	16.4	5.5	3.6	1.8				
竹丘	82	12.2	8.5	42.7	35.4	8.5	13.4	18.3	4.9	15.9	14.6	15.9	2.4	2.4				
梅園	22	13.6	18.2	22.7	45.5	4.5	22.7	22.7	9.1	4.5	22.7	9.1	-	-				
<居住年数別>																		
5年未満	70	18.6	5.7	34.3	48.6	4.3	7.1	24.3	11.4	5.7	22.9	12.9	-	-				
5年以上10年未満	51	11.8	19.6	31.4	41.2	5.9	11.8	13.7	3.9	11.8	21.6	19.6	-	2.0				
10年以上15年未満	39	12.8	12.8	20.5	41.0	10.3	15.4	23.1	5.1	10.3	23.1	10.3	2.6	2.6				
15年以上20年未満	61	23.0	4.9	37.7	42.6	3.3	16.4	16.4	13.1	16.4	6.6	9.8	3.3	1.6				
20年以上	291	16.2	8.6	41.9	37.5	10.7	10.7	25.4	4.5	15.1	13.1	8.6	1.0	2.1				
<職業別>																		
勤め人	215	16.7	8.8	39.1	41.4	8.4	15.3	19.1	5.1	9.8	14.0	11.2	1.4	1.9				
自営業	30	10.0	3.3	40.0	43.3	6.7	3.3	23.3	3.3	23.3	20.0	13.3	3.3	3.3				
農業	2	50.0	50.0	-	50.0	-	-	-	-	50.0	-	-	-	-				
パート・アルバイト	77	14.3	10.4	40.3	36.4	5.2	7.8	24.7	10.4	13.0	16.9	18.2	-	-				
主婦・主夫	67	14.9	6.0	44.8	31.3	10.4	4.5	32.8	4.5	13.4	25.4	7.5	-	1.5				
無職	83	22.9	8.4	33.7	38.6	8.4	14.5	24.1	12.0	15.7	10.8	3.6	2.4	1.2				
学生	18	11.1	16.7	27.8	50.0	11.1	11.1	16.7	-	11.1	11.1	11.1	-	11.1				
その他	20	15.0	20.0	15.0	65.0	15.0	5.0	25.0	-	25.0	5.0	10.0	-	-				
<世帯構成別>																		
ひとり暮らし	69	20.3	5.8	31.9	40.6	13.0	14.5	26.1	10.1	10.1	14.5	2.9	-	2.9				
夫婦ふたりのみ	116	14.7	4.3	44.0	31.9	11.2	9.5	26.7	9.5	16.4	14.7	11.2	3.4	0.9				
2世代同居(親と子)	278	16.2	11.5	38.1	43.2	6.1	11.9	21.9	4.0	12.9	15.1	12.6	-	1.4				
3世代同居(親と子と孫)	15	13.3	6.7	60.0	26.7	6.7	20.0	6.7	-	13.3	20.0	13.3	-	6.7				
その他	33	21.2	15.2	15.2	48.5	9.1	3.0	15.2	12.1	12.1	18.2	6.1	6.1	3.0				

問 1 8 地域で活動している消防団の取り組みのうち、あなたが知っているものを次の中から3つまでお答えください。

	全 体	火 災 現 場 に お け る 消 火 活 動	動 地 震 、 風 水 害 等 の 発 生 時 に お け る 警 戒 活 動	出 初 式 、 消 防 ボ ン ブ 操 法 審 査 会 等 の 行 事	の 歳 末 特 別 警 戒 、 春 ・ 秋 の 火 災 予 防 運 動 等 の 広 報 活 動	練 市 主 催 の 水 防 訓 練 、 防 災 訓 練 に お け る 訓 練	女 性 消 防 団 員 の 活 動	消 防 団 を 知 ら な い	無 回 答
全 体	512	63.1	31.8	27.1	26.8	17.6	1.2	22.5	4.3
<性別>									
男性	240	63.3	33.3	29.2	30.0	14.6	0.8	21.7	4.6
女性	269	63.2	30.5	25.3	24.2	20.4	1.5	23.0	4.1
その他	2	50.0	-	-	-	-	-	50.0	-
<年齢別>									
18歳～19歳	3	66.7	33.3	33.3	-	-	-	33.3	-
20歳～29歳	57	56.1	31.6	14.0	10.5	21.1	1.8	24.6	5.3
30歳～39歳	68	55.9	25.0	29.4	20.6	19.1	-	32.4	2.9
40歳～49歳	75	61.3	20.0	25.3	24.0	12.0	2.7	24.0	1.3
50歳～59歳	94	59.6	31.9	28.7	16.0	18.1	1.1	24.5	4.3
60歳～69歳	110	67.3	30.9	28.2	33.6	19.1	-	21.8	4.5
70歳以上	104	71.2	46.2	30.8	44.2	17.3	1.9	12.5	6.7
<町名別>									
上清戸	29	65.5	17.2	31.0	27.6	20.7	3.4	20.7	3.4
元町	45	53.3	31.1	17.8	20.0	11.1	-	28.9	8.9
中清戸	58	67.2	27.6	37.9	24.1	22.4	3.4	22.4	1.7
下清戸	27	66.7	29.6	14.8	25.9	14.8	-	22.2	7.4
下宿	15	73.3	13.3	20.0	40.0	33.3	6.7	20.0	-
旭が丘	40	65.0	30.0	17.5	25.0	12.5	2.5	25.0	5.0
中里	87	67.8	40.2	31.0	35.6	16.1	-	18.4	1.1
野塩	52	51.9	36.5	21.2	13.5	7.7	-	26.9	7.7
松山	55	60.0	30.9	29.1	23.6	21.8	-	29.1	-
竹丘	82	63.4	32.9	31.7	31.7	20.7	1.2	15.9	7.3
梅園	22	68.2	36.4	27.3	27.3	22.7	-	22.7	4.5
<居住年数別>									
5年未満	70	50.0	31.4	15.7	8.6	14.3	1.4	35.7	4.3
5年以上10年未満	51	58.8	25.5	31.4	21.6	7.8	-	31.4	-
10年以上15年未満	39	66.7	28.2	28.2	33.3	20.5	2.6	23.1	2.6
15年以上20年未満	61	62.3	34.4	21.3	19.7	19.7	1.6	21.3	3.3
20年以上	291	66.7	33.0	30.2	32.6	19.2	1.0	17.9	5.5
<職業別>									
勤め人	215	59.5	28.4	24.2	20.5	17.2	0.5	27.0	3.3
自営業	30	66.7	30.0	33.3	40.0	13.3	3.3	13.3	6.7
農業	2	-	100.0	-	-	-	-	-	-
パート・アルバイト	77	68.8	31.2	26.0	27.3	16.9	-	20.8	2.6
主婦・主夫	67	68.7	31.3	29.9	32.8	16.4	3.0	19.4	6.0
無職	83	66.3	38.6	32.5	30.1	16.9	-	21.7	4.8
学生	18	38.9	27.8	22.2	11.1	22.2	5.6	27.8	11.1
その他	20	70.0	45.0	30.0	55.0	35.0	5.0	5.0	5.0
<世帯構成別>									
ひとり暮らし	69	56.5	33.3	24.6	27.5	14.5	1.4	26.1	5.8
夫婦ふたりのみ	116	71.6	37.1	29.3	32.8	19.8	0.9	17.2	4.3
2世代同居(親と子)	278	61.5	29.9	26.6	24.5	17.6	0.7	23.0	3.2
3世代同居(親と子と孫)	15	66.7	20.0	26.7	33.3	20.0	-	20.0	13.3
その他	33	57.6	33.3	30.3	18.2	15.2	3.0	30.3	6.1

問 1 9 あなたの、地球温暖化対策に関する考えについて、近いものはどれですか。次の中から1つ選んでください。

	全 体	家庭でも 取り組みを進めていく 必要がある	行政や企業が 取り組む問題だと思う	技術の革新で 対応可能だと思う	あまり考えた ことはない	無 回 答
全 体	512	60.4	18.2	9.2	10.2	2.1
<性別>						
男性	240	54.2	18.3	12.9	12.1	2.5
女性	269	66.2	18.2	5.6	8.2	1.9
その他	2	-	-	50.0	-	-
<年齢別>						
18歳～19歳	3	33.3	66.7	-	-	-
20歳～29歳	57	47.4	24.6	15.8	8.8	3.5
30歳～39歳	68	50.0	22.1	2.9	23.5	1.5
40歳～49歳	75	65.3	17.3	10.7	6.7	-
50歳～59歳	94	61.7	17.0	10.6	7.4	3.2
60歳～69歳	110	69.1	12.7	9.1	8.2	0.9
70歳以上	104	60.6	18.3	7.7	9.6	3.8
<町名別>						
上清戸	29	69.0	6.9	6.9	13.8	3.4
元町	45	62.2	11.1	13.3	8.9	4.4
中清戸	58	56.9	24.1	5.2	13.8	-
下清戸	27	63.0	25.9	3.7	3.7	3.7
下宿	15	53.3	20.0	20.0	6.7	-
旭が丘	40	57.5	12.5	17.5	12.5	-
中里	87	59.8	21.8	12.6	5.7	-
野塩	52	75.0	9.6	5.8	3.8	5.8
松山	55	56.4	18.2	12.7	12.7	-
竹丘	82	53.7	24.4	3.7	13.4	4.9
梅園	22	63.6	13.6	4.5	18.2	-
<居住年数別>						
5年未満	70	61.4	15.7	7.1	14.3	1.4
5年以上10年未満	51	52.9	19.6	7.8	19.6	-
10年以上15年未満	39	56.4	17.9	12.8	10.3	2.6
15年以上20年未満	61	63.9	19.7	3.3	11.5	1.6
20年以上	291	61.2	18.2	10.7	7.2	2.7
<職業別>						
勤め人	215	59.5	20.5	8.4	9.3	2.3
自営業	30	46.7	20.0	6.7	23.3	3.3
農業	2	50.0	-	-	50.0	-
パート・アルバイト	77	72.7	11.7	5.2	9.1	1.3
主婦・主夫	67	62.7	20.9	6.0	9.0	1.5
無職	83	55.4	18.1	13.3	12.0	1.2
学生	18	44.4	16.7	22.2	5.6	11.1
その他	20	70.0	10.0	20.0	-	-
<世帯構成別>						
ひとり暮らし	69	56.5	18.8	13.0	10.1	1.4
夫婦ふたりのみ	116	65.5	17.2	6.9	8.6	1.7
2世代同居(親と子)	278	60.8	18.0	8.6	10.8	1.8
3世代同居(親と子と孫)	15	60.0	20.0	6.7	6.7	6.7
その他	33	45.5	21.2	15.2	12.1	6.1

問20 清瀬市は2050年に市内から排出される二酸化炭素などの温室効果ガスを実質ゼロにすることを旨す、「ゼロカーボンシティ宣言」を行いました。あなたが脱炭素や温室効果対策として特に取り組んでいることを、次の中から3つまでお答えください。

	全 体	自 宅 等 に 太 陽 光 発 電 シ ス テ ム を 設 置 し て い る	自 宅 等 に 蓄 電 池 を 設 置 し て い る	非 ガ ソ リ ン 車 （ 水 素 自 動 車 、 電 気 自 動 車 ） を 使 用 し て い る	自 宅 等 で 使 用 す る 電 力 を 、 1 0 0 % 再 生 可 能 エ ネ ル ギ ー の 電 力 へ 切 り 替 え し て い る	省 エ ネ ジ ー の 高 い 家 電 を 購 入 し て い る	エ ネ フ ア ー ム や エ コ キ ュ ー ト を 設 置 し て い る	特 に 何 も し て い な い	そ の 他	無 回 答
全 体	512	7.0	3.3	5.1	1.4	38.7	14.6	47.7	3.7	2.1
<性別>										
男性	240	8.3	2.5	4.6	2.5	36.3	13.8	50.0	4.2	2.5
女性	269	5.9	4.1	5.6	0.4	41.3	15.6	45.0	3.3	1.9
その他	2	-	-	-	-	-	-	100.0	-	-
<年齢別>										
18歳～19歳	3	33.3	-	-	-	-	-	33.3	33.3	-
20歳～29歳	57	3.5	5.3	5.3	-	35.1	5.3	52.6	3.5	3.5
30歳～39歳	68	13.2	5.9	2.9	1.5	26.5	10.3	60.3	1.5	1.5
40歳～49歳	75	10.7	1.3	2.7	2.7	38.7	14.7	45.3	4.0	1.3
50歳～59歳	94	8.5	4.3	7.4	1.1	34.0	20.2	44.7	4.3	3.2
60歳～69歳	110	5.5	2.7	1.8	-	50.0	17.3	41.8	4.5	0.9
70歳以上	104	1.9	1.9	9.6	2.9	42.3	15.4	47.1	2.9	2.9
<町名別>										
上清戸	29	17.2	3.4	-	3.4	44.8	13.8	44.8	3.4	3.4
元町	45	6.7	4.4	4.4	-	40.0	13.3	44.4	2.2	4.4
中清戸	58	6.9	5.2	8.6	-	36.2	13.8	50.0	5.2	-
下清戸	27	7.4	7.4	3.7	-	18.5	14.8	59.3	3.7	3.7
下宿	15	6.7	6.7	13.3	6.7	46.7	6.7	53.3	-	-
旭が丘	40	10.0	-	10.0	2.5	35.0	10.0	55.0	2.5	-
中里	87	4.6	3.4	4.6	2.3	43.7	19.5	47.1	2.3	1.1
野塩	52	3.8	3.8	3.8	1.9	40.4	5.8	44.2	3.8	3.8
松山	55	7.3	1.8	3.6	-	32.7	12.7	49.1	7.3	1.8
竹丘	82	7.3	1.2	3.7	-	41.5	18.3	42.7	3.7	3.7
梅園	22	4.5	4.5	4.5	4.5	40.9	27.3	45.5	4.5	-
<居住年数別>										
5年未満	70	8.6	7.1	2.9	1.4	28.6	7.1	60.0	4.3	-
5年以上10年未満	51	9.8	-	2.0	-	25.5	9.8	60.8	7.8	-
10年以上15年未満	39	10.3	5.1	5.1	2.6	35.9	15.4	41.0	2.6	2.6
15年以上20年未満	61	9.8	3.3	4.9	4.9	44.3	16.4	42.6	4.9	3.3
20年以上	291	5.2	2.7	6.2	0.7	42.6	16.8	44.3	2.7	2.7
<職業別>										
勤め人	215	8.8	4.7	4.2	0.9	34.4	12.6	49.8	4.2	2.8
自営業	30	3.3	3.3	6.7	3.3	33.3	10.0	56.7	-	3.3
農業	2	-	-	-	-	-	-	50.0	-	50.0
パート・アルバイト	77	9.1	2.6	6.5	1.3	49.4	23.4	36.4	3.9	-
主婦・主夫	67	4.5	1.5	4.5	-	50.7	19.4	40.3	1.5	1.5
無職	83	3.6	2.4	6.0	2.4	30.1	10.8	60.2	4.8	-
学生	18	11.1	5.6	-	-	33.3	5.6	33.3	11.1	11.1
その他	20	5.0	-	10.0	5.0	55.0	20.0	40.0	-	-
<世帯構成別>										
ひとり暮らし	69	1.4	2.9	4.3	1.4	34.8	7.2	52.2	4.3	2.9
夫婦ふたりのみ	116	6.0	4.3	6.0	-	37.9	13.8	53.4	2.6	0.9
2世代同居（親と子）	278	8.3	2.9	5.0	1.4	39.6	17.6	44.6	3.6	2.2
3世代同居（親と子と孫）	15	6.7	-	-	-	46.7	6.7	40.0	6.7	6.7
その他	33	12.1	6.1	6.1	6.1	39.4	12.1	45.5	6.1	3.0

問20SQ1 問20で「特に何もしていない」とお答えの方にかがいます。その理由を次の中から1つお答えください。

	全 体	お 金 が か か る か ら	考 え て い る か ら 行 政 や 企 業 が 取 り 組 む べ き 問 題 で あ る と	取 り 組 み が で き な い か ら 賃 貸 住 宅 や 自 動 車 を 所 持 し て い な い 等、	補 助 金 の 制 度 が わ か ら な い か ら	あ ま り 関 心 が な い か ら	そ の 他	無 回 答
全 体	244	42.2	7.8	23.0	7.4	12.3	7.4	-
<性別>								
男性	120	45.8	7.5	18.3	5.8	15.0	7.5	-
女性	121	38.0	8.3	28.1	9.1	9.1	7.4	-
その他	2	50.0	-	-	-	50.0	-	-
<年齢別>								
18歳～19歳	1	100.0	-	-	-	-	-	-
20歳～29歳	30	43.3	3.3	26.7	6.7	16.7	3.3	-
30歳～39歳	41	41.5	7.3	31.7	7.3	9.8	2.4	-
40歳～49歳	34	55.9	11.8	11.8	2.9	11.8	5.9	-
50歳～59歳	42	40.5	7.1	21.4	9.5	14.3	7.1	-
60歳～69歳	46	47.8	8.7	19.6	4.3	10.9	8.7	-
70歳以上	49	28.6	8.2	26.5	10.2	12.2	14.3	-
<町名別>								
上清戸	13	46.2	-	30.8	15.4	-	7.7	-
元町	20	45.0	10.0	25.0	15.0	5.0	-	-
中清戸	29	37.9	6.9	24.1	6.9	6.9	17.2	-
下清戸	16	68.8	6.3	18.8	-	6.3	-	-
下宿	8	37.5	-	12.5	12.5	25.0	12.5	-
旭が丘	22	36.4	4.5	27.3	-	22.7	9.1	-
中里	41	53.7	7.3	12.2	12.2	4.9	9.8	-
野塩	23	39.1	17.4	21.7	4.3	8.7	8.7	-
松山	27	29.6	3.7	18.5	7.4	33.3	7.4	-
竹丘	35	37.1	14.3	28.6	5.7	11.4	2.9	-
梅園	10	30.0	-	50.0	-	20.0	-	-
<居住年数別>								
5年未満	42	42.9	2.4	33.3	9.5	-	11.9	-
5年以上10年未満	31	45.2	6.5	19.4	3.2	22.6	3.2	-
10年以上15年未満	16	18.8	12.5	43.8	-	18.8	6.3	-
15年以上20年未満	26	65.4	7.7	7.7	3.8	15.4	-	-
20年以上	129	39.5	9.3	20.9	9.3	12.4	8.5	-
<職業別>								
勤め人	107	47.7	9.3	20.6	8.4	10.3	3.7	-
自営業	17	35.3	5.9	23.5	-	17.6	17.6	-
農業	1	100.0	-	-	-	-	-	-
パート・アルバイト	28	46.4	7.1	21.4	7.1	7.1	10.7	-
主婦・主夫	27	37.0	7.4	33.3	7.4	3.7	11.1	-
無職	50	32.0	8.0	26.0	6.0	18.0	10.0	-
学生	6	33.3	-	16.7	16.7	33.3	-	-
その他	8	50.0	-	12.5	12.5	25.0	-	-
<世帯構成別>								
ひとり暮らし	36	25.0	8.3	44.4	-	13.9	8.3	-
夫婦ふたりのみ	62	37.1	11.3	27.4	6.5	8.1	9.7	-
2世代同居（親と子）	124	48.4	7.3	13.7	10.5	14.5	5.6	-
3世代同居（親と子と孫）	6	50.0	-	16.7	-	16.7	16.7	-
その他	15	53.3	-	26.7	6.7	6.7	6.7	-

問 2 1 ごみの減量対策として、市が特に重点をおいて進めるべきだと思うものを、次の中から2つまでお答えください。

	全 体	識 戸 改 革 に つ な が る こ と で 、 戸 民 の 更 な る 意	商 品 の 製 造 段 階 か ら ご み 処 理 に 対 す る 配	3 R か ら 5 R へ の 推 進 運 動 を 強 化 す る	生 ご み の たい 肥 化 な ど 、 自 家 処 理 を 促 進	め ご み 減 量 の よ り 一 層 の 協 力 要 請 を 行 う た め 、 啓 発 活 動 を 強 化 す る	そ の 他	無 回 答
全 体	512	28.9	44.7	35.0	21.1	22.1	2.7	3.1
<性別>								
男性	240	33.8	42.1	33.3	21.7	21.3	3.8	2.5
女性	269	24.5	47.6	36.4	20.4	22.7	1.9	3.7
その他	2	50.0	-	-	-	-	-	-
<年齢別>								
18歳～19歳	3	66.7	33.3	-	66.7	-	-	-
20歳～29歳	57	24.6	36.8	36.8	15.8	17.5	-	7.0
30歳～39歳	68	27.9	33.8	30.9	23.5	19.1	4.4	8.8
40歳～49歳	75	29.3	33.3	36.0	29.3	14.7	-	1.3
50歳～59歳	94	37.2	45.7	35.1	19.1	16.0	3.2	3.2
60歳～69歳	110	25.5	53.6	36.4	19.1	29.1	2.7	-
70歳以上	104	26.9	53.8	34.6	19.2	30.8	4.8	1.9
<町名別>								
上清戸	29	24.1	48.3	34.5	17.2	31.0	3.4	-
元町	45	28.9	35.6	26.7	20.0	24.4	4.4	6.7
中清戸	58	22.4	55.2	44.8	24.1	20.7	-	1.7
下清戸	27	37.0	37.0	25.9	18.5	22.2	11.1	-
下宿	15	33.3	33.3	33.3	26.7	26.7	-	-
旭が丘	40	35.0	45.0	35.0	22.5	20.0	-	-
中里	87	31.0	50.6	39.1	14.9	25.3	1.1	2.3
野塩	52	25.0	36.5	38.5	25.0	15.4	3.8	3.8
松山	55	23.6	43.6	41.8	20.0	16.4	3.6	5.5
竹丘	82	29.3	45.1	24.4	26.8	24.4	3.7	4.9
梅園	22	40.9	45.5	36.4	13.6	18.2	-	4.5
<居住年数別>								
5年未満	70	24.3	35.7	32.9	21.4	18.6	5.7	4.3
5年以上10年未満	51	35.3	43.1	37.3	21.6	15.7	2.0	3.9
10年以上15年未満	39	15.4	46.2	30.8	23.1	30.8	-	5.1
15年以上20年未満	61	32.8	41.0	37.7	23.0	19.7	1.6	3.3
20年以上	291	29.9	47.8	35.1	20.3	23.4	2.7	2.4
<職業別>								
勤め人	215	27.4	38.6	34.9	23.7	15.3	3.3	4.7
自営業	30	40.0	43.3	20.0	20.0	33.3	-	3.3
農業	2	100.0	50.0	-	50.0	-	-	-
パート・アルバイト	77	22.1	40.3	40.3	22.1	28.6	2.6	3.9
主婦・主夫	67	28.4	49.3	35.8	19.4	25.4	1.5	1.5
無職	83	27.7	65.1	32.5	14.5	30.1	4.8	-
学生	18	33.3	27.8	50.0	27.8	11.1	-	5.6
その他	20	50.0	45.0	35.0	15.0	20.0	-	-
<世帯構成別>								
ひとり暮らし	69	11.6	46.4	36.2	26.1	27.5	1.4	2.9
夫婦ふたりのみ	116	29.3	52.6	31.9	19.8	26.7	4.3	1.7
2世代同居(親と子)	278	32.4	42.4	34.9	20.1	19.8	2.2	3.6
3世代同居(親と子と孫)	15	26.7	33.3	53.3	13.3	26.7	-	6.7
その他	33	33.3	39.4	36.4	27.3	9.1	6.1	3.0

問 2 あなたは消費者被害を未然に防止するため、市が特に重点をおいて取り組むべきと思われるものを、次の中から2つまでお答えください。

	全 体	消 費 生 活 講 座 な ど の 消 費 者 教 育 の 充 実	消 費 生 活 相 談 体 制 の 強 化	消 費 生 活 に 関 す る 情 報 収 集 と 発 信 の 充 実	福 祉 部 門 ・ 障 害 者 等 の 見 守 り 体 制 と 地 域 と 連 携 し た 高 齢 者 の 支 援	消 費 者 団 体 や 消 費 生 活 サ ポ ー タ ー な ど の 支 援	そ の 他	無 回 答
全 体	512	18.8	46.3	50.0	33.8	15.6	1.2	2.3
<性別>								
男性	240	19.6	50.0	50.0	29.2	16.3	2.5	2.1
女性	269	17.8	43.1	49.8	38.3	15.2	-	2.6
その他	2	-	50.0	50.0	-	-	-	-
<年齢別>								
18歳～19歳	3	-	66.7	-	66.7	-	-	-
20歳～29歳	57	28.1	50.9	45.6	19.3	8.8	1.8	5.3
30歳～39歳	68	22.1	39.7	48.5	30.9	17.6	1.5	2.9
40歳～49歳	75	18.7	45.3	44.0	32.0	12.0	1.3	-
50歳～59歳	94	16.0	45.7	50.0	40.4	18.1	1.1	4.3
60歳～69歳	110	17.3	56.4	44.5	38.2	17.3	0.9	-
70歳以上	104	16.3	37.5	64.4	33.7	17.3	1.0	2.9
<町名別>								
上清戸	29	13.8	58.6	34.5	41.4	13.8	6.9	-
元町	45	15.6	44.4	55.6	31.1	17.8	2.2	4.4
中清戸	58	17.2	46.6	48.3	39.7	15.5	-	1.7
下清戸	27	18.5	48.1	51.9	14.8	18.5	-	3.7
下宿	15	13.3	33.3	60.0	33.3	13.3	-	-
旭が丘	40	17.5	47.5	52.5	35.0	12.5	-	-
中里	87	18.4	41.4	48.3	48.3	16.1	1.1	1.1
野塩	52	19.2	46.2	51.9	26.9	7.7	-	3.8
松山	55	29.1	45.5	52.7	25.5	16.4	1.8	-
竹丘	82	19.5	50.0	52.4	29.3	20.7	-	4.9
梅園	22	13.6	45.5	36.4	31.8	13.6	4.5	4.5
<居住年数別>								
5年未満	70	27.1	42.9	38.6	38.6	12.9	4.3	1.4
5年以上10年未満	51	25.5	35.3	43.1	35.3	15.7	-	2.0
10年以上15年未満	39	28.2	38.5	53.8	25.6	15.4	-	2.6
15年以上20年未満	61	18.0	45.9	52.5	31.1	21.3	-	4.9
20年以上	291	14.4	50.2	52.9	34.0	15.1	1.0	2.1
<職業別>								
勤め人	215	20.5	47.4	47.9	33.0	13.0	1.9	2.8
自営業	30	6.7	43.3	40.0	33.3	26.7	-	3.3
農業	2	50.0	50.0	-	-	-	-	50.0
パート・アルバイト	77	18.2	45.5	48.1	37.7	14.3	-	1.3
主婦・主夫	67	22.4	37.3	49.3	37.3	17.9	-	3.0
無職	83	14.5	48.2	63.9	31.3	18.1	2.4	-
学生	18	22.2	50.0	33.3	33.3	11.1	-	5.6
その他	20	20.0	60.0	60.0	30.0	20.0	-	-
<世帯構成別>								
ひとり暮らし	69	21.7	46.4	47.8	27.5	11.6	2.9	4.3
夫婦ふたりのみ	116	20.7	44.0	54.3	34.5	18.1	0.9	1.7
2世代同居(親と子)	278	17.3	47.5	48.6	35.3	15.1	0.7	1.8
3世代同居(親と子と孫)	15	13.3	20.0	53.3	40.0	26.7	-	6.7
その他	33	18.2	57.6	51.5	30.3	12.1	3.0	3.0



問23 「男女平等参画社会」の形成を目指すために、あなたは市にどのようなことを望みますか。  
次の中から2つまでお答えください。

	全 体	「女性 は家事・ 育児・ 介護、 男性は 仕事」と いう性別 役割分 担意識	男女共同 参画の 視点に 立った 学校教育、 社会教育・ 生涯学習 の充実	男女とも に家庭 生活と 社会活 動の両 立が できる よう な保 育や 介 護の 社 会	女性 の就 業・ 起 業支 援、 職 場 の 男 女 平 等 や セ ク シ ユ ア ル ・ ハ ラ ス メ	DV（配 偶者 から の暴 力） を 含 む 女 性 に 対 する あ ら ゆ る 暴 力 へ の 対 応	まち づく り・ 環 境 ・ 防 災 へ の 男 女 共 同 参 画 の 推 進	市 職 員 の 男 女 平 等 の 意 識 の 向 上	男 女 平 等 に つ い て の 広 報 紙 や イ ン タ ー ネ ッ ト で の 広 報 、 P R の 活 性 化	性 の 多 様 性 に 関 する 意 識 啓 発	そ の 他	無 回 答
全 体	512	42.0	28.5	47.1	15.0	12.9	11.3	8.6	6.8	5.5	2.1	1.2
＜性別＞												
男性	240	39.2	27.9	38.8	13.3	11.7	17.1	11.3	8.3	6.7	2.9	1.7
女性	269	45.0	29.0	55.0	16.4	13.8	6.3	6.3	5.2	4.1	1.5	0.7
その他	2	-	50.0	-	-	50.0	-	-	-	50.0	-	-
＜年齢別＞												
18歳～19歳	3	66.7	33.3	33.3	-	33.3	-	-	-	-	-	-
20歳～29歳	57	49.1	21.1	38.6	15.8	15.8	10.5	10.5	5.3	5.3	3.5	1.8
30歳～39歳	68	41.2	29.4	42.6	25.0	5.9	7.4	5.9	8.8	5.9	2.9	1.5
40歳～49歳	75	41.3	25.3	45.3	13.3	22.7	5.3	12.0	9.3	5.3	2.7	-
50歳～59歳	94	37.2	31.9	52.1	14.9	14.9	7.4	6.4	4.3	3.2	1.1	2.1
60歳～69歳	110	40.0	26.4	53.6	17.3	11.8	10.0	9.1	8.2	6.4	1.8	-
70歳以上	104	45.2	33.7	44.2	7.7	7.7	23.1	8.7	5.8	6.7	1.9	1.9
＜町名別＞												
上清戸	29	37.9	34.5	34.5	24.1	17.2	6.9	13.8	-	6.9	10.3	-
元町	45	28.9	24.4	46.7	13.3	17.8	8.9	6.7	8.9	13.3	4.4	4.4
中清戸	58	50.0	29.3	48.3	13.8	8.6	12.1	6.9	10.3	1.7	3.4	-
下清戸	27	40.7	25.9	55.6	14.8	3.7	18.5	7.4	7.4	3.7	-	3.7
下宿	15	33.3	46.7	33.3	6.7	13.3	13.3	-	-	20.0	-	-
旭が丘	40	52.5	25.0	45.0	15.0	12.5	2.5	5.0	15.0	2.5	2.5	-
中里	87	43.7	31.0	47.1	16.1	9.2	12.6	10.3	4.6	3.4	2.3	-
野塩	52	51.9	28.8	44.2	15.4	9.6	3.8	7.7	5.8	9.6	-	1.9
松山	55	29.1	30.9	54.5	14.5	14.5	14.5	12.7	10.9	1.8	-	-
竹丘	82	42.7	24.4	47.6	17.1	19.5	18.3	8.5	3.7	2.4	-	2.4
梅園	22	40.9	22.7	50.0	4.5	13.6	4.5	9.1	4.5	13.6	4.5	-
＜居住年数別＞												
5年未満	70	35.7	28.6	45.7	17.1	14.3	4.3	10.0	10.0	10.0	2.9	-
5年以上10年未満	51	41.2	29.4	43.1	21.6	15.7	13.7	5.9	3.9	2.0	-	-
10年以上15年未満	39	33.3	28.2	59.0	23.1	5.1	10.3	10.3	2.6	5.1	5.1	2.6
15年以上20年未満	61	52.5	23.0	42.6	8.2	13.1	16.4	9.8	6.6	6.6	-	1.6
20年以上	291	42.6	29.6	47.4	13.7	13.1	11.7	8.2	7.2	4.8	2.4	1.4
＜職業別＞												
勤め人	215	39.1	26.0	43.7	16.3	15.8	9.8	10.2	8.4	3.7	2.3	1.9
自営業	30	26.7	26.7	50.0	13.3	16.7	6.7	20.0	10.0	6.7	-	-
農業	2	100.0	50.0	-	-	-	-	50.0	-	-	-	-
パート・アルバイト	77	46.8	37.7	49.4	19.5	6.5	1.3	7.8	3.9	7.8	1.3	-
主婦・主夫	67	46.3	28.4	61.2	14.9	10.4	14.9	4.5	-	7.5	-	1.5
無職	83	44.6	30.1	41.0	8.4	12.0	22.9	3.6	10.8	4.8	6.0	-
学生	18	33.3	27.8	50.0	5.6	11.1	11.1	11.1	11.1	11.1	-	5.6
その他	20	55.0	15.0	50.0	25.0	15.0	15.0	5.0	-	5.0	-	-
＜世帯構成別＞												
ひとり暮らし	69	33.3	33.3	40.6	10.1	15.9	11.6	8.7	7.2	7.2	4.3	1.4
夫婦ふたりのみ	116	44.8	27.6	55.2	11.2	11.2	17.2	6.0	6.0	7.8	2.6	0.9
2世代同居（親と子）	278	42.8	29.5	45.0	17.6	14.0	7.9	8.3	6.8	4.3	1.4	0.7
3世代同居（親と子と孫）	15	40.0	26.7	53.3	6.7	6.7	26.7	6.7	6.7	-	-	6.7
その他	33	42.4	15.2	48.5	21.2	6.1	9.1	21.2	9.1	6.1	3.0	3.0

問2 4 介護保険をはじめ高齢福祉サービスの充実が求められています。市に力を入れて欲しい施策を、次の中から2つまでお答えください。

	全 体	高 齢 者 の 健 康 づ く り ・ 介 護 予 防 施 策 を 充 実 さ せ る	認 知 症 高 齢 者 へ の 支 援 ・ 認 知 症 予 防 対 策 を 推 進 す る	ホ ー ム ヘル ス サ ー ビ ス を 充 実 さ せ る	特 別 養 護 老 人 ホ ー ム や グ ル ー プ ホ ー ム な ど の 施 設 サ ー ビ ス を 充 実 さ せ る	総 合 相 談 窓 口 で あ る 「 地 域 包 括 支 援 セ ン タ ー 」 の 機 能 を 充 実 さ せ る	高 齢 者 の 見 守 り や 安 否 確 認 を 充 実 さ せ る	介 護 と 医 療 の 連 携 に よ る 在 宅 サ ー ビ ス を 推 進 す る	市 民 に よ る 高 齢 者 の 支 え 合 い の 地 域 づ く り を 充 実 さ せ る	そ の 他	無 回 答	
全 体	512	30.7	21.3	35.4	30.9	17.4	15.0	23.4	7.0	1.4	2.0	
<性別>												
男性	240	33.8	23.8	31.3	30.8	17.5	13.8	22.9	6.3	1.7	2.1	
女性	269	27.9	19.0	39.0	30.9	17.1	16.4	24.2	7.4	1.1	1.9	
その他	2	-	-	50.0	-	50.0	-	-	50.0	-	-	
<年齢別>												
18歳～19歳	3	66.7	-	66.7	-	-	33.3	-	-	-	-	
20歳～29歳	57	24.6	24.6	33.3	24.6	10.5	19.3	15.8	12.3	-	5.3	
30歳～39歳	68	32.4	16.2	33.8	36.8	10.3	7.4	23.5	4.4	4.4	5.9	
40歳～49歳	75	30.7	24.0	24.0	29.3	24.0	22.7	18.7	5.3	1.3	-	
50歳～59歳	94	26.6	23.4	40.4	33.0	18.1	12.8	25.5	4.3	1.1	2.1	
60歳～69歳	110	34.5	24.5	40.9	28.2	19.1	14.5	25.5	6.4	-	-	
70歳以上	104	31.7	16.3	34.6	33.7	18.3	14.4	27.9	10.6	1.9	1.0	
<町名別>												
上清戸	29	31.0	10.3	37.9	31.0	17.2	27.6	10.3	3.4	3.4	3.4	
元町	45	33.3	24.4	37.8	33.3	20.0	4.4	13.3	4.4	2.2	4.4	
中清戸	58	36.2	19.0	32.8	27.6	25.9	15.5	19.0	5.2	-	-	
下清戸	27	25.9	22.2	29.6	29.6	3.7	18.5	33.3	11.1	3.7	-	
下宿	15	26.7	6.7	46.7	33.3	20.0	-	33.3	13.3	-	-	
旭が丘	40	25.0	32.5	30.0	30.0	20.0	22.5	20.0	2.5	5.0	2.5	
中里	87	26.4	19.5	39.1	31.0	12.6	17.2	27.6	12.6	2.3	-	
野塩	52	25.0	26.9	44.2	30.8	19.2	11.5	21.2	5.8	-	1.9	
松山	55	34.5	21.8	27.3	27.3	18.2	20.0	29.1	3.6	-	3.6	
竹丘	82	35.4	22.0	31.7	35.4	14.6	12.2	22.0	9.8	-	3.7	
梅園	22	31.8	13.6	40.9	27.3	22.7	9.1	40.9	-	-	-	
<居住年数別>												
5年未満	70	37.1	18.6	34.3	27.1	10.0	18.6	24.3	4.3	1.4	1.4	
5年以上10年未満	51	39.2	15.7	43.1	39.2	11.8	15.7	17.6	3.9	-	-	
10年以上15年未満	39	23.1	17.9	38.5	23.1	25.6	15.4	17.9	2.6	5.1	5.1	
15年以上20年未満	61	32.8	26.2	32.8	31.1	18.0	21.3	16.4	9.8	-	1.6	
20年以上	291	28.2	22.3	34.4	31.3	18.9	12.7	26.5	8.2	1.4	2.1	
<職業別>												
勤め人	215	30.2	21.4	33.5	29.8	17.7	14.4	23.7	5.1	0.9	2.8	
自営業	30	33.3	20.0	33.3	30.0	20.0	16.7	36.7	10.0	-	-	
農業	2	50.0	50.0	-	50.0	-	-	-	50.0	-	-	
パート・アルバイト	77	22.1	20.8	44.2	40.3	13.0	11.7	22.1	7.8	1.3	1.3	
主婦・主夫	67	34.3	13.4	34.3	28.4	22.4	14.9	23.9	9.0	1.5	1.5	
無職	83	33.7	25.3	33.7	32.5	18.1	18.1	21.7	6.0	3.6	-	
学生	18	27.8	22.2	44.4	5.6	11.1	27.8	5.6	22.2	-	11.1	
その他	20	40.0	30.0	30.0	30.0	15.0	10.0	30.0	-	-	-	
<世帯構成別>												
ひとり暮らし	69	31.9	17.4	33.3	29.0	15.9	17.4	23.2	10.1	2.9	2.9	
夫婦ふたりのみ	116	30.2	25.0	32.8	31.0	22.4	15.5	27.6	6.9	0.9	0.9	
2世代同居(親と子)	278	30.9	21.2	36.3	31.3	16.5	14.4	21.9	6.8	0.7	1.8	
3世代同居(親と子と孫)	15	33.3	13.3	33.3	33.3	-	13.3	20.0	6.7	6.7	6.7	
その他	33	27.3	21.2	42.4	27.3	18.2	15.2	24.2	-	3.0	3.0	

問 2 5 障害者福祉施策を進めていく上で、市に力を入れて欲しいものは何だとお考えですか。  
次の中から2つまでお答えください。

	全 体	充 実 さ せ る	障 害 に 関 す る 相 談 や 手 続 き を 行 う 窓 口 を	障 害 者 が 安 心 し て 働 け る し く み を 充 実 さ せ る	病 気 や 旅 行 な ど で 家 族 が 介 護 で き な い と し て 一 時 利 用 が で き る 施 施	障 害 者 に 配 慮 さ れ た 災 害 時 避 難 所 を 整 備 す る	ホ ー ム ヘル パー の 派 遣 な ど の 在 宅 福 祉 サ ー ビ ス を 充 実 さ せ る	入 所 施 設 や G H ( グ ル ー プ ホ ー ム ) 等 の 施 設 を 増 や す	障 害 ( 者 ) に つ い て 市 民 の 理 解 が 深 ま る よ う 啓 発 す る	そ の 他	無 回 答
全 体	512	32.8	43.4	31.4	10.0	26.4	18.9	13.9	1.2	3.1	
<性別>											
男性	240	33.8	46.3	27.9	9.2	23.3	19.6	12.9	1.7	4.2	
女性	269	32.0	40.5	34.9	10.0	29.0	18.6	14.9	0.7	2.2	
その他	2	50.0	50.0	-	-	50.0	-	-	-	-	
<年齢別>											
18歳～19歳	3	100.0	-	-	-	33.3	-	-	-	-	
20歳～29歳	57	28.1	42.1	28.1	14.0	24.6	17.5	10.5	-	3.5	
30歳～39歳	68	29.4	48.5	32.4	10.3	16.2	16.2	14.7	1.5	4.4	
40歳～49歳	75	29.3	44.0	34.7	13.3	22.7	17.3	16.0	-	-	
50歳～59歳	94	36.2	43.6	31.9	4.3	33.0	18.1	10.6	1.1	5.3	
60歳～69歳	110	36.4	39.1	35.5	10.9	27.3	19.1	18.2	1.8	0.9	
70歳以上	104	30.8	45.2	26.9	9.6	29.8	24.0	12.5	1.9	4.8	
<町名別>											
上清戸	29	37.9	51.7	27.6	3.4	24.1	20.7	13.8	3.4	-	
元町	45	26.7	42.2	42.2	2.2	22.2	28.9	13.3	-	4.4	
中清戸	58	34.5	37.9	32.8	10.3	32.8	13.8	17.2	1.7	3.4	
下清戸	27	44.4	59.3	18.5	7.4	18.5	14.8	11.1	3.7	-	
下宿	15	20.0	26.7	26.7	13.3	40.0	26.7	20.0	-	-	
旭が丘	40	42.5	45.0	25.0	12.5	27.5	7.5	12.5	2.5	5.0	
中里	87	32.2	39.1	36.8	9.2	21.8	27.6	14.9	-	1.1	
野塩	52	32.7	38.5	25.0	13.5	32.7	17.3	11.5	-	3.8	
松山	55	29.1	40.0	36.4	7.3	30.9	18.2	12.7	1.8	1.8	
竹丘	82	35.4	47.6	26.8	15.9	22.0	17.1	14.6	1.2	6.1	
梅園	22	13.6	59.1	40.9	9.1	27.3	9.1	9.1	-	4.5	
<居住年数別>											
5年未満	70	25.7	42.9	25.7	11.4	27.1	22.9	17.1	1.4	2.9	
5年以上10年未満	51	41.2	43.1	39.2	3.9	29.4	13.7	11.8	-	-	
10年以上15年未満	39	41.0	41.0	33.3	12.8	25.6	17.9	5.1	2.6	2.6	
15年以上20年未満	61	31.1	41.0	29.5	14.8	24.6	16.4	18.0	-	6.6	
20年以上	291	32.3	44.3	31.6	9.3	26.1	19.6	13.7	1.4	3.1	
<職業別>											
勤め人	215	30.7	44.7	32.1	8.4	24.7	16.7	15.8	0.5	3.3	
自営業	30	40.0	40.0	23.3	6.7	16.7	20.0	30.0	-	-	
農業	2	50.0	-	-	100.0	-	-	50.0	-	-	
パート・アルバイト	77	33.8	36.4	42.9	13.0	24.7	20.8	11.7	1.3	2.6	
主婦・主夫	67	32.8	49.3	34.3	7.5	35.8	19.4	6.0	-	3.0	
無職	83	32.5	44.6	22.9	8.4	28.9	22.9	13.3	4.8	4.8	
学生	18	33.3	38.9	22.2	5.6	38.9	11.1	11.1	-	5.6	
その他	20	40.0	45.0	30.0	30.0	15.0	25.0	5.0	-	-	
<世帯構成別>											
ひとり暮らし	69	30.4	43.5	20.3	17.4	30.4	14.5	10.1	2.9	4.3	
夫婦ふたりのみ	116	37.9	39.7	32.8	10.3	31.0	17.2	14.7	0.9	2.6	
2世代同居(親と子)	278	30.6	46.0	32.7	8.3	24.8	20.5	13.7	0.7	2.9	
3世代同居(親と子と孫)	15	40.0	33.3	46.7	-	6.7	20.0	26.7	-	6.7	
その他	33	36.4	36.4	33.3	12.1	21.2	21.2	15.2	3.0	3.0	

問26 子育て家庭が安心して子育てできるようにするために、重要だと思う施策は何ですか。  
次の中から3つまでお答えください。

	全 体	安全・安心な地域（交通面、防犯面等） づくり	家庭や学校以外で子どもが安心して過ごせる居場所づくり	子ども遊び場（公園、児童館、雑木林、河川等）の整備・保全	子育て中の親同士が交流しやすい環境（場所の充実、活動支援等）	経済的支援（保育料の減免、育成料の支給など）	保育サービスの充実（定員増加、延長保育など）	ヘルパー訪問や一時保育など様々な育児サポートの充実	子育てや家庭問題の相談窓口の充実	保健所・医療機関などについての情報提供	成長期に合わせた講座の実施	男性の育児参加を進める活動の促進	育児時間や子の看護休暇など職場環境整備への支援・喚起	無回答
全体	512	40.0	40.4	43.6	12.1	43.4	29.3	15.0	11.1	7.4	2.1	6.8	15.2	3.9
＜性別＞														
男性	240	41.3	35.0	49.6	11.7	44.2	32.5	12.1	10.4	7.1	1.7	7.1	12.1	4.2
女性	269	39.0	45.0	38.3	12.6	42.4	26.8	17.5	11.2	7.8	2.6	6.7	18.2	3.7
その他	2	50.0	50.0	50.0	-	50.0	-	50.0	50.0	-	-	-	-	-
＜年齢別＞														
18歳～19歳	3	33.3	33.3	66.7	-	66.7	-	-	33.3	-	-	-	33.3	-
20歳～29歳	57	50.9	29.8	47.4	7.0	49.1	22.8	8.8	8.8	3.5	5.3	7.0	14.0	5.3
30歳～39歳	68	41.2	23.5	52.9	13.2	54.4	27.9	10.3	7.4	7.4	7.4	2.9	22.1	2.9
40歳～49歳	75	42.7	45.3	54.7	12.0	49.3	18.7	13.3	13.3	8.0	1.3	6.7	8.0	-
50歳～59歳	94	42.6	39.4	41.5	13.8	45.7	29.8	18.1	10.6	4.3	1.1	4.3	16.0	3.2
60歳～69歳	110	37.3	44.5	39.1	12.7	39.1	40.9	20.0	10.9	6.4	0.9	4.5	19.1	2.7
70歳以上	104	32.7	51.0	32.7	11.5	30.8	29.8	15.4	12.5	13.5	-	14.4	11.5	8.7
＜町名別＞														
上清戸	29	48.3	34.5	44.8	3.4	41.4	37.9	20.7	3.4	10.3	3.4	6.9	27.6	3.4
元町	45	37.8	44.4	40.0	17.8	24.4	26.7	13.3	4.4	13.3	-	17.8	15.6	4.4
中清戸	58	44.8	36.2	39.7	15.5	50.0	31.0	13.8	17.2	3.4	3.4	5.2	15.5	3.4
下清戸	27	37.0	44.4	44.4	3.7	55.6	33.3	14.8	7.4	-	-	3.7	14.8	-
下宿	15	40.0	46.7	53.3	-	46.7	26.7	26.7	33.3	6.7	-	6.7	6.7	-
旭が丘	40	35.0	32.5	47.5	7.5	57.5	22.5	12.5	5.0	7.5	2.5	2.5	17.5	2.5
中里	87	43.7	48.3	51.7	14.9	37.9	36.8	8.0	5.7	5.7	3.4	2.3	14.9	4.6
野塩	52	34.6	28.8	40.4	5.8	44.2	36.5	19.2	26.9	5.8	1.9	7.7	11.5	3.8
松山	55	38.2	47.3	49.1	16.4	38.2	23.6	18.2	10.9	9.1	-	7.3	9.1	3.6
竹丘	82	42.7	37.8	37.8	13.4	43.9	22.0	15.9	9.8	11.0	3.7	8.5	18.3	4.9
梅園	22	27.3	45.5	27.3	18.2	54.5	22.7	18.2	9.1	4.5	-	9.1	13.6	9.1
＜居住年数別＞														
5年未満	70	42.9	30.0	47.1	8.6	47.1	30.0	8.6	12.9	7.1	2.9	8.6	21.4	1.4
5年以上10年未満	51	41.2	41.2	52.9	9.8	62.7	31.4	9.8	9.8	2.0	2.0	5.9	13.7	-
10年以上15年未満	39	30.8	41.0	48.7	7.7	51.3	20.5	25.6	5.1	10.3	2.6	5.1	12.8	5.1
15年以上20年未満	61	41.0	41.0	39.3	18.0	36.1	23.0	19.7	16.4	6.6	1.6	9.8	11.5	6.6
20年以上	291	40.2	42.6	41.2	12.7	39.5	31.3	15.1	10.7	8.2	2.1	6.2	15.1	4.5
＜職業別＞														
勤め人	215	41.9	34.4	45.1	11.2	48.4	31.2	13.5	8.8	3.3	3.3	6.0	17.7	2.8
自営業	30	43.3	53.3	43.3	13.3	56.7	26.7	6.7	3.3	10.0	-	3.3	6.7	3.3
農業	2	50.0	50.0	-	-	-	-	-	-	50.0	-	-	-	50.0
パート・アルバイト	77	39.0	44.2	48.1	10.4	50.6	23.4	18.2	11.7	9.1	2.6	3.9	14.3	1.3
主婦・主夫	67	34.3	52.2	40.3	14.9	34.3	32.8	19.4	17.9	9.0	1.5	11.9	10.4	3.0
無職	83	41.0	41.0	37.3	10.8	28.9	31.3	16.9	13.3	12.0	-	9.6	16.9	7.2
学生	18	33.3	33.3	55.6	11.1	44.4	16.7	16.7	5.6	5.6	-	-	16.7	11.1
その他	20	40.0	35.0	40.0	25.0	35.0	30.0	10.0	20.0	15.0	5.0	10.0	15.0	5.0
＜世帯構成別＞														
ひとり暮らし	69	43.5	42.0	31.9	7.2	34.8	26.1	10.1	11.6	2.9	-	15.9	20.3	8.7
夫婦ふたりのみ	116	37.1	48.3	37.9	17.2	34.5	32.8	16.4	12.1	11.2	1.7	7.8	14.7	4.3
2世代同居（親と子）	278	40.6	38.1	49.3	10.4	47.8	28.4	16.2	10.8	7.6	3.2	4.3	12.9	2.9
3世代同居（親と子と孫）	15	40.0	60.0	13.3	20.0	53.3	20.0	20.0	6.7	6.7	-	-	26.7	-
その他	33	39.4	21.2	51.5	15.2	51.5	36.4	9.1	9.1	3.0	-	6.1	21.2	3.0

問 2 7 あなたは、市民の健康維持・増進のために、市が力を入れるべきだと思うことは何ですか。  
次の中から3つまでお答えください。

	全 体	の健康 診断やがん検診 (健康の確認、病 気の早期発見の ため)	感染症(例:イン フルエンザ)の 予防対策(予防 接種等)	乳幼児健康診 査の充実	妊産婦・出産・ 育児に関する訪 問や相談	心の健康相談 や自殺予防に関 する事業	歯科保健(歯周 疾患や虫歯など) に関する相談	業 心身の健康や育 児など子育てに 関する事業	介 護予防のための 運動・栄養教室	支 援健康づくりの 指導者、組織な どの育成	食に 関する(特に栄 養バランスを考 えた)事業の充 実	供 正 確な健康情報 や保健サービ スの情報提供	健 康 づ く り の 拠 点 と な る 施 設 の 整 備	進 受 動 喫 煙 防 止 に 関 す る 普 及 啓 発 活 動 の 促 進	そ の 他	無 回 答	
全 体	512	60.7	35.5	11.1	13.3	19.5	9.8	16.8	15.2	10.7	9.0	21.5	7.0	23.8	7.4	1.8	2.5
<性別>																	
男性	240	59.6	35.8	11.3	12.5	17.1	11.7	18.3	12.9	12.1	9.2	18.8	7.5	23.8	7.1	2.5	2.9
女性	269	61.7	35.3	11.2	14.1	20.8	8.2	15.6	17.1	9.7	8.6	24.2	6.7	24.2	7.4	1.1	2.2
その他	2	50.0	50.0	-	-	100.0	-	-	-	-	50.0	-	-	50.0	-	-	-
<年齢別>																	
18歳～19歳	3	66.7	66.7	-	33.3	-	33.3	33.3	-	-	33.3	-	-	33.3	-	-	-
20歳～29歳	57	63.2	33.3	15.8	21.1	29.8	7.0	15.8	10.5	10.5	8.8	12.3	1.8	10.5	5.3	1.8	5.3
30歳～39歳	68	63.2	30.9	19.1	16.2	19.1	8.8	26.5	8.8	10.3	8.8	20.6	7.4	17.6	5.9	-	2.9
40歳～49歳	75	61.3	36.0	10.7	13.3	16.0	14.7	20.0	10.7	2.7	9.3	13.3	8.0	25.3	14.7	1.3	-
50歳～59歳	94	56.4	30.9	9.6	12.8	23.4	9.6	12.8	16.0	11.7	8.5	26.6	6.4	25.5	6.4	3.2	3.2
60歳～69歳	110	68.2	40.0	6.4	10.9	21.8	7.3	16.4	16.4	9.1	9.1	24.5	6.4	28.2	5.5	2.7	0.9
70歳以上	104	52.9	37.5	10.6	9.6	11.5	10.6	12.5	24.0	18.3	8.7	25.0	10.6	28.8	6.7	1.0	3.8
<町名別>																	
上清戸	29	51.7	34.5	10.3	6.9	27.6	10.3	27.6	17.2	3.4	20.7	20.7	13.8	20.7	3.4	-	3.4
元町	45	64.4	28.9	15.6	13.3	4.4	13.3	20.0	22.2	6.7	8.9	20.0	6.7	22.2	4.4	4.4	4.4
中清戸	58	55.2	43.1	3.4	15.5	20.7	6.9	20.7	19.0	10.3	10.3	20.7	6.9	27.6	8.6	1.7	3.4
下清戸	27	81.5	29.6	14.8	7.4	11.1	3.7	18.5	22.2	14.8	-	11.1	-	18.5	7.4	11.1	-
下宿	15	46.7	26.7	6.7	-	40.0	6.7	6.7	20.0	13.3	13.3	40.0	-	46.7	13.3	-	-
旭が丘	40	62.5	30.0	12.5	15.0	15.0	5.0	10.0	22.5	10.0	10.0	22.5	10.0	20.0	10.0	-	-
中里	87	63.2	43.7	10.3	17.2	16.1	8.0	17.2	11.5	17.2	6.9	16.1	8.0	27.6	8.0	-	-
野塩	52	67.3	44.2	13.5	13.5	21.2	13.5	17.3	9.6	9.6	1.9	23.1	3.8	11.5	9.6	1.9	1.9
松山	55	61.8	27.3	9.1	16.4	20.0	12.7	12.7	5.5	9.1	14.5	32.7	5.5	20.0	5.5	3.6	1.8
竹丘	82	54.9	32.9	13.4	9.8	30.5	14.6	12.2	15.9	9.8	9.8	19.5	11.0	26.8	7.3	-	4.9
梅園	22	54.5	31.8	13.6	18.2	9.1	-	27.3	13.6	9.1	4.5	22.7	-	31.8	4.5	-	9.1
<居住年数別>																	
5年未満	70	74.3	30.0	15.7	12.9	17.1	7.1	17.1	15.7	4.3	15.7	20.0	8.6	15.7	7.1	4.3	1.4
5年以上10年未満	51	58.8	41.2	13.7	19.6	9.8	13.7	23.5	13.7	9.8	7.8	17.6	7.8	13.7	17.6	-	-
10年以上15年未満	39	56.4	28.2	10.3	10.3	23.1	17.9	25.6	7.7	5.1	7.7	25.6	5.1	23.1	10.3	2.6	2.6
15年以上20年未満	61	60.7	39.3	4.9	8.2	26.2	11.5	14.8	21.3	9.8	11.5	19.7	4.9	23.0	3.3	3.3	4.9
20年以上	291	58.4	36.1	11.0	13.7	19.9	8.2	14.8	15.1	13.4	7.2	22.3	7.2	27.8	6.2	1.0	2.7
<職業別>																	
勤め人	215	59.1	31.2	11.2	15.3	21.4	10.7	19.1	12.6	10.7	8.4	19.5	6.5	20.9	7.9	2.3	2.3
自営業	30	60.0	30.0	13.3	6.7	16.7	6.7	23.3	13.3	16.7	16.7	23.3	13.3	20.0	6.7	3.3	-
農業	2	50.0	100.0	-	-	-	-	50.0	50.0	-	-	50.0	-	-	-	-	-
パート・アルバイト	77	59.7	44.2	9.1	13.0	23.4	6.5	13.0	15.6	7.8	13.0	19.5	3.9	26.0	7.8	-	2.6
主婦・主夫	67	62.7	29.9	9.0	14.9	17.9	11.9	14.9	17.9	13.4	9.0	29.9	9.0	29.9	9.0	-	1.5
無職	83	65.1	39.8	10.8	7.2	16.9	9.6	13.3	19.3	9.6	6.0	24.1	10.8	26.5	3.6	3.6	3.6
学生	18	61.1	50.0	16.7	22.2	5.6	11.1	11.1	11.1	5.6	11.1	11.1	-	11.1	11.1	-	11.1
その他	20	60.0	40.0	20.0	15.0	20.0	10.0	20.0	20.0	15.0	-	15.0	-	35.0	10.0	-	-
<世帯構成別>																	
ひとり暮らし	69	52.2	33.3	8.7	13.0	18.8	11.6	18.8	18.8	14.5	15.9	26.1	5.8	14.5	4.3	2.9	2.9
夫婦ふたりのみ	116	67.2	40.5	9.5	8.6	18.1	11.2	12.9	15.5	10.3	7.8	26.7	7.8	33.6	3.4	3.4	2.6
2世代同居(親と子)	278	61.5	34.9	12.2	14.0	21.2	9.4	18.0	13.7	10.1	8.3	17.3	6.5	21.9	10.4	0.7	2.2
3世代同居(親と子と孫)	15	33.3	26.7	13.3	13.3	13.3	-	20.0	20.0	13.3	6.7	33.3	13.3	20.0	-	-	6.7
その他	33	63.6	33.3	12.1	24.2	15.2	9.1	15.2	18.2	6.1	6.1	21.2	9.1	24.2	6.1	3.0	3.0

問 2 8 あなたが生涯学習活動を行う上で、充実させた方が良いと思うものは何ですか。  
次の中から2つまでお答えください。

	全 体	生涯 学習 施設 の充 実	文化・ 芸術 団体、 自主 サー クル 活動に 対 する 支援・ 育成	音楽、 美術、 芸能、 映画 などの 鑑賞 機会 の充 実	文学・ 歴史 等の 教室 の開 催 ス・ 工作 等の 教室 の開 催	職業 的知 識や 技能 に関 する 講座 の開 催	経済、 社会、 時事 問題 等に 関す る講 座の 開 催	そ の 他	無 回 答
全 体	512	43.4	26.6	37.9	13.7	28.3	12.3	2.7	5.9
<性別>									
男性	240	44.2	30.8	31.7	13.8	27.9	13.3	2.5	5.8
女性	269	42.4	22.7	43.5	13.4	29.0	11.2	3.0	5.9
その他	2	50.0	-	50.0	-	-	50.0	-	-
<年齢別>									
18歳～19歳	3	-	33.3	66.7	-	66.7	33.3	-	-
20歳～29歳	57	29.8	21.1	36.8	10.5	28.1	17.5	1.8	12.3
30歳～39歳	68	52.9	14.7	44.1	11.8	38.2	8.8	-	2.9
40歳～49歳	75	36.0	33.3	40.0	16.0	26.7	13.3	1.3	1.3
50歳～59歳	94	38.3	30.9	33.0	11.7	36.2	11.7	5.3	4.3
60歳～69歳	110	53.6	29.1	39.1	14.5	24.5	9.1	1.8	3.6
70歳以上	104	44.2	25.0	35.6	16.3	19.2	14.4	4.8	11.5
<町名別>									
上清戸	29	44.8	41.4	31.0	10.3	31.0	10.3	3.4	3.4
元町	45	35.6	24.4	33.3	17.8	33.3	11.1	4.4	8.9
中清戸	58	43.1	20.7	41.4	13.8	37.9	5.2	1.7	8.6
下清戸	27	63.0	3.7	29.6	18.5	22.2	7.4	-	11.1
下宿	15	60.0	20.0	53.3	13.3	13.3	20.0	-	-
旭が丘	40	47.5	22.5	42.5	5.0	40.0	7.5	5.0	-
中里	87	44.8	27.6	40.2	16.1	26.4	13.8	3.4	2.3
野塩	52	40.4	30.8	34.6	11.5	34.6	5.8	3.8	5.8
松山	55	41.8	30.9	36.4	18.2	10.9	23.6	1.8	5.5
竹丘	82	40.2	29.3	39.0	12.2	30.5	15.9	1.2	7.3
梅園	22	31.8	31.8	36.4	9.1	13.6	13.6	4.5	13.6
<居住年数別>									
5年未満	70	51.4	22.9	34.3	14.3	32.9	14.3	2.9	1.4
5年以上10年未満	51	41.2	29.4	47.1	25.5	23.5	7.8	-	2.0
10年以上15年未満	39	46.2	10.3	41.0	17.9	35.9	7.7	2.6	10.3
15年以上20年未満	61	41.0	32.8	37.7	13.1	31.1	14.8	1.6	4.9
20年以上	291	41.9	27.8	36.8	11.0	26.5	12.7	3.4	7.2
<職業別>									
勤め人	215	40.0	26.5	35.8	12.1	33.0	12.1	2.8	5.6
自営業	30	36.7	43.3	30.0	10.0	26.7	10.0	-	6.7
農業	2	-	50.0	-	50.0	-	-	-	50.0
パート・アルバイト	77	42.9	22.1	51.9	11.7	32.5	7.8	2.6	1.3
主婦・主夫	67	56.7	28.4	35.8	17.9	19.4	11.9	1.5	6.0
無職	83	47.0	22.9	36.1	15.7	21.7	13.3	6.0	7.2
学生	18	22.2	27.8	33.3	16.7	22.2	22.2	-	22.2
その他	20	55.0	25.0	40.0	15.0	30.0	25.0	-	-
<世帯構成別>									
ひとり暮らし	69	39.1	21.7	34.8	15.9	23.2	15.9	4.3	11.6
夫婦ふたりのみ	116	51.7	28.4	34.5	12.1	31.0	8.6	3.4	6.0
2世代同居(親と子)	278	41.4	27.7	41.0	12.6	29.5	12.2	2.5	4.3
3世代同居(親と子と孫)	15	46.7	20.0	20.0	13.3	20.0	6.7	-	6.7
その他	33	36.4	24.2	36.4	24.2	24.2	21.2	-	6.1

問 2 9 あなたがスポーツ活動を行う上で、充実させた方が良いと思うものは何ですか。  
次の中から2つまでお答えください。

	全 体	ス ポ ー ツ ・ レ ク リ エ ー シ ョ ン 施 設 の 充 実	健 康 づ く り や 体 力 づ く り を 学 ぶ た め の 教 室 の 開 催	ス ポ ー ツ 大 会 な ど の 競 技 会 の 充 実	ス ポ ー ツ 団 体 等 の 育 成	ス ポ ー ツ 関 係 の 講 演 会 の 開 催	そ の 他	無 回 答
全 体	512	71.9	49.8	17.4	13.5	3.3	3.5	5.1
<性別>								
男性	240	72.5	42.5	21.3	16.3	4.6	3.3	3.8
女性	269	71.4	56.1	14.1	11.2	1.9	3.7	6.3
その他	2	50.0	50.0	-	-	50.0	-	-
<年齢別>								
18歳～19歳	3	100.0	33.3	33.3	-	-	-	-
20歳～29歳	57	64.9	42.1	19.3	12.3	3.5	5.3	8.8
30歳～39歳	68	72.1	48.5	22.1	11.8	2.9	-	4.4
40歳～49歳	75	85.3	33.3	24.0	17.3	-	4.0	1.3
50歳～59歳	94	71.3	45.7	19.1	20.2	6.4	3.2	3.2
60歳～69歳	110	79.1	58.2	10.0	8.2	1.8	2.7	3.6
70歳以上	104	57.7	62.5	13.5	12.5	4.8	5.8	9.6
<町名別>								
上清戸	29	82.8	55.2	13.8	-	3.4	6.9	6.9
元町	45	71.1	48.9	17.8	8.9	2.2	8.9	6.7
中清戸	58	86.2	53.4	19.0	8.6	1.7	5.2	3.4
下清戸	27	74.1	33.3	18.5	18.5	-	-	7.4
下宿	15	53.3	60.0	20.0	13.3	20.0	-	-
旭が丘	40	62.5	52.5	17.5	12.5	2.5	5.0	2.5
中里	87	75.9	48.3	17.2	19.5	4.6	3.4	3.4
野塩	52	73.1	51.9	9.6	13.5	-	1.9	5.8
松山	55	69.1	45.5	18.2	20.0	5.5	-	3.6
竹丘	82	67.1	52.4	20.7	12.2	2.4	3.7	6.1
梅園	22	54.5	45.5	18.2	13.6	4.5	-	13.6
<居住年数別>								
5年未満	70	71.4	47.1	22.9	18.6	5.7	2.9	2.9
5年以上10年未満	51	78.4	39.2	15.7	19.6	2.0	2.0	2.0
10年以上15年未満	39	74.4	53.8	20.5	5.1	5.1	2.6	5.1
15年以上20年未満	61	80.3	50.8	18.0	18.0	1.6	-	4.9
20年以上	291	68.7	51.5	15.8	11.3	3.1	4.8	6.2
<職業別>								
勤め人	215	76.7	40.0	17.2	16.7	2.3	2.3	3.7
自営業	30	66.7	50.0	23.3	13.3	6.7	-	3.3
農業	2	50.0	-	-	50.0	-	-	50.0
パート・アルバイト	77	63.6	53.2	15.6	16.9	2.6	6.5	2.6
主婦・主夫	67	71.6	67.2	14.9	4.5	3.0	1.5	9.0
無職	83	66.3	65.1	10.8	9.6	3.6	7.2	7.2
学生	18	72.2	33.3	27.8	11.1	5.6	5.6	11.1
その他	20	85.0	40.0	45.0	10.0	10.0	-	-
<世帯構成別>								
ひとり暮らし	69	58.0	52.2	11.6	17.4	7.2	5.8	8.7
夫婦ふたりのみ	116	70.7	58.6	16.4	11.2	3.4	2.6	6.0
2世代同居(親と子)	278	76.3	46.8	18.0	13.3	1.8	4.0	3.2
3世代同居(親と子と孫)	15	60.0	33.3	20.0	20.0	-	-	13.3
その他	33	72.7	45.5	27.3	12.1	9.1	-	6.1

問30 あなたは、今後の図書館運営にあたって何を望みますか。次の中から2つまでお答えください。

	全 体	図書・資料・視聴覚資料の充実	他市や大学図書館との相互利用の促進	ブックスタートなどの子ども向けサービスの充実	スマートフォンやホームページを活用した資料予約等サービスの充実	電子書籍の充実	開館時間の拡張	図書館に行く時間がなく利用できない ため、わからない	図書館を利用しようと思わない	その他	無回答
全体	512	41.8	21.7	11.3	21.1	19.3	16.2	20.5	5.9	3.5	2.9
<性別>											
男性	240	40.4	22.1	8.3	20.8	23.8	14.2	19.6	7.1	2.9	3.8
女性	269	43.5	21.2	13.8	20.8	15.2	17.8	21.6	4.8	4.1	2.2
その他	2	-	50.0	50.0	-	50.0	-	-	-	-	-
<年齢別>											
18歳～19歳	3	33.3	100.0	-	-	-	33.3	-	-	33.3	-
20歳～29歳	57	31.6	26.3	3.5	29.8	21.1	7.0	21.1	8.8	3.5	3.5
30歳～39歳	68	45.6	16.2	22.1	23.5	16.2	11.8	19.1	7.4	5.9	2.9
40歳～49歳	75	38.7	26.7	10.7	24.0	34.7	14.7	18.7	4.0	-	1.3
50歳～59歳	94	40.4	13.8	7.4	18.1	27.7	21.3	22.3	5.3	4.3	3.2
60歳～69歳	110	45.5	22.7	10.0	23.6	15.5	21.8	20.9	3.6	1.8	0.9
70歳以上	104	45.2	23.1	14.4	13.5	6.7	14.4	20.2	7.7	4.8	5.8
<町名別>											
上清戸	29	48.3	17.2	13.8	20.7	37.9	13.8	10.3	3.4	3.4	3.4
元町	45	35.6	17.8	8.9	22.2	8.9	22.2	24.4	6.7	4.4	4.4
中清戸	58	48.3	22.4	15.5	13.8	19.0	17.2	22.4	1.7	6.9	-
下清戸	27	29.6	18.5	14.8	22.2	25.9	11.1	22.2	3.7	-	3.7
下宿	15	46.7	20.0	26.7	13.3	26.7	20.0	20.0	-	-	-
旭が丘	40	35.0	25.0	5.0	17.5	17.5	22.5	17.5	5.0	7.5	5.0
中里	87	47.1	20.7	10.3	26.4	19.5	12.6	18.4	8.0	2.3	2.3
野塩	52	44.2	25.0	1.9	19.2	23.1	25.0	19.2	3.8	1.9	1.9
松山	55	38.2	21.8	12.7	32.7	14.5	12.7	23.6	7.3	1.8	-
竹丘	82	40.2	24.4	11.0	20.7	17.1	14.6	19.5	8.5	4.9	6.1
梅園	22	40.9	18.2	22.7	4.5	18.2	4.5	31.8	9.1	-	4.5
<居住年数別>											
5年未満	70	37.1	20.0	20.0	21.4	15.7	11.4	21.4	7.1	5.7	2.9
5年以上10年未満	51	37.3	33.3	15.7	27.5	21.6	7.8	21.6	3.9	3.9	-
10年以上15年未満	39	48.7	15.4	12.8	28.2	30.8	25.6	10.3	5.1	2.6	2.6
15年以上20年未満	61	36.1	32.8	6.6	19.7	24.6	18.0	14.8	8.2	4.9	3.3
20年以上	291	44.0	18.6	9.3	19.2	17.2	17.2	22.7	5.5	2.7	3.4
<職業別>											
勤め人	215	39.5	16.7	8.4	24.7	25.1	16.7	20.5	4.7	3.3	1.9
自営業	30	23.3	10.0	10.0	30.0	20.0	6.7	30.0	10.0	-	6.7
農業	2	-	-	50.0	-	50.0	-	-	-	-	50.0
パート・アルバイト	77	40.3	27.3	15.6	20.8	13.0	23.4	23.4	2.6	2.6	1.3
主婦・主夫	67	55.2	25.4	14.9	20.9	14.9	13.4	19.4	6.0	1.5	1.5
無職	83	48.2	25.3	12.0	9.6	13.3	12.0	16.9	12.0	8.4	2.4
学生	18	33.3	50.0	5.6	22.2	16.7	16.7	16.7	-	5.6	11.1
その他	20	40.0	20.0	15.0	20.0	20.0	25.0	20.0	5.0	-	10.0
<世帯構成別>											
ひとり暮らし	69	39.1	17.4	4.3	15.9	23.2	21.7	18.8	8.7	1.4	4.3
夫婦ふたりのみ	116	46.6	19.8	12.9	17.2	11.2	15.5	21.6	6.9	5.2	2.6
2世代同居(親と子)	278	42.1	23.4	11.9	23.7	23.0	15.8	20.9	4.3	2.5	1.4
3世代同居(親と子と孫)	15	26.7	20.0	13.3	33.3	20.0	13.3	6.7	6.7	-	13.3
その他	33	36.4	21.2	15.2	18.2	9.1	12.1	21.2	9.1	12.1	9.1



問3 1 地域公共交通（コミュニティバス）の今後の在り方について次の中から1つお答えください。

	全 体	現 状 の ま ま で よ い	路 線 を 縮 小 し て 継 続 し て ほ し い	路 線 を 拡 大 し て 継 続 し て ほ し い	路 線 を 変 更 し て 継 続 し て ほ し い	共 交 通 を 検 討 し て ほ し い	将 来 的 に コ ミ ュ ニ テ ィ バ ス 以 外 の 地 域 公 共 交 通 は 廃 止 し て も よ い	多 額 の 税 金 が か か る の で 、 将 来 的 に 地 域	無 回 答
全 体	512	35.5	1.2	31.6	5.7	11.1	9.2	5.7	
<性別>									
男性	240	32.9	1.3	30.4	5.8	12.5	11.3	5.8	
女性	269	37.9	1.1	32.7	5.2	10.0	7.4	5.6	
その他	2	-	-	50.0	-	-	-	-	
<年齢別>									
18歳～19歳	3	-	-	33.3	-	-	66.7	-	
20歳～29歳	57	38.6	-	38.6	1.8	7.0	8.8	5.3	
30歳～39歳	68	42.6	-	30.9	4.4	7.4	10.3	4.4	
40歳～49歳	75	28.0	1.3	42.7	9.3	6.7	6.7	5.3	
50歳～59歳	94	34.0	2.1	34.0	7.4	11.7	6.4	4.3	
60歳～69歳	110	41.8	1.8	25.5	6.4	11.8	8.2	4.5	
70歳以上	104	30.8	1.0	25.0	2.9	18.3	12.5	9.6	
<町名別>									
上清戸	29	41.4	-	34.5	-	6.9	17.2	-	
元町	45	37.8	2.2	24.4	2.2	13.3	11.1	8.9	
中清戸	58	36.2	-	34.5	8.6	10.3	6.9	3.4	
下清戸	27	33.3	-	37.0	14.8	-	11.1	3.7	
下宿	15	26.7	-	53.3	13.3	6.7	-	-	
旭が丘	40	30.0	-	35.0	5.0	12.5	10.0	7.5	
中里	87	26.4	2.3	35.6	8.0	12.6	9.2	5.7	
野塩	52	40.4	-	36.5	3.8	11.5	5.8	1.9	
松山	55	52.7	-	16.4	-	9.1	14.5	7.3	
竹丘	82	37.8	1.2	30.5	7.3	9.8	6.1	7.3	
梅園	22	13.6	9.1	22.7	-	31.8	9.1	13.6	
<居住年数別>									
5年未満	70	38.6	-	37.1	1.4	7.1	8.6	7.1	
5年以上10年未満	51	39.2	-	35.3	9.8	7.8	5.9	2.0	
10年以上15年未満	39	46.2	2.6	28.2	-	15.4	2.6	5.1	
15年以上20年未満	61	27.9	-	32.8	8.2	11.5	14.8	4.9	
20年以上	291	34.4	1.7	29.9	6.2	12.0	9.6	6.2	
<職業別>									
勤め人	215	31.6	0.5	32.1	6.5	14.0	10.2	5.1	
自営業	30	56.7	-	23.3	-	10.0	3.3	6.7	
農業	2	50.0	50.0	-	-	-	-	-	
パート・アルバイト	77	40.3	2.6	33.8	11.7	5.2	3.9	2.6	
主婦・主夫	67	37.3	1.5	35.8	3.0	9.0	9.0	4.5	
無職	83	32.5	1.2	25.3	3.6	13.3	14.5	9.6	
学生	18	38.9	-	33.3	5.6	5.6	11.1	5.6	
その他	20	30.0	-	45.0	-	10.0	5.0	10.0	
<世帯構成別>									
ひとり暮らし	69	33.3	-	21.7	1.4	24.6	13.0	5.8	
夫婦ふたりのみ	116	36.2	1.7	27.6	6.0	12.1	10.3	6.0	
2世代同居（親と子）	278	35.3	0.7	36.7	7.2	7.2	8.6	4.3	
3世代同居（親と子と孫）	15	46.7	-	20.0	-	20.0	-	13.3	
その他	33	36.4	6.1	27.3	3.0	9.1	6.1	12.1	

問3 1 地域公共交通（コミュニティバス）の今後の在り方について次の中から1つお答えください。

《力を入れていると思うもの》

	全 体	地 域 コ ミ ュ ニ テ ィ の 活 性 化	子 育 て し や す い ま ち づ く り	市 民 団 体 、 企 業 、 大 学 な ど 様 々 な 主 体 と の 協 働 に よ る ま ち づ く り	行 政 情 報 の 積 極 的 な 公 開 ・ 共 有	適 切 か つ 迅 速 で 丁 寧 に 対 応 で き る 職 員 の 育 成	事 業 の 進 め 方 や 組 織 体 制 の 見 直 し に よ る 財 政 の 健 全 化	各 市 民 サ ー ビ ス の 充 実	用 長 期 的 視 点 に 立 っ た 公 共 施 設 の 維 持 ・ 活	市 民 に よ る 行 政 へ の 意 見 や ま ち づ く り へ の 参 加	内 外 に 向 け た 市 の 魅 力 の 発 信	女 性 活 躍 推 進	無 回 答	
全 体	512	23.6	37.3	11.1	16.2	16.2	6.6	18.0	11.1	8.8	6.3	7.8	23.2	
＜性別＞														
男性	240	26.3	37.1	12.9	15.4	15.0	7.5	20.0	11.7	7.9	5.4	9.2	23.3	
女性	269	21.6	37.5	9.7	17.1	17.1	5.9	16.4	10.8	9.7	7.1	5.9	23.0	
その他	2	-	50.0	-	-	50.0	-	-	-	-	-	100.0	-	
＜年齢別＞														
18歳～19歳	3	33.3	33.3	33.3	-	33.3	33.3	33.3	-	33.3	-	33.3	-	
20歳～29歳	57	19.3	29.8	19.3	17.5	10.5	5.3	22.8	10.5	14.0	8.8	8.8	15.8	
30歳～39歳	68	22.1	41.2	8.8	10.3	14.7	7.4	20.6	11.8	14.7	8.8	7.4	22.1	
40歳～49歳	75	21.3	42.7	13.3	18.7	16.0	5.3	12.0	12.0	5.3	6.7	5.3	24.0	
50歳～59歳	94	19.1	36.2	8.5	22.3	12.8	1.1	17.0	8.5	6.4	1.1	6.4	26.6	
60歳～69歳	110	21.8	40.0	8.2	17.3	14.5	10.0	17.3	13.6	7.3	9.1	4.5	21.8	
70歳以上	104	33.7	32.7	11.5	11.5	24.0	8.7	19.2	10.6	7.7	4.8	13.5	26.9	
＜町名別＞														
上清戸	29	20.7	37.9	13.8	20.7	17.2	17.2	10.3	13.8	6.9	3.4	-	24.1	
元町	45	20.0	46.7	11.1	8.9	17.8	8.9	20.0	8.9	13.3	2.2	6.7	24.4	
中清戸	58	24.1	32.8	8.6	8.6	24.1	8.6	20.7	12.1	8.6	5.2	8.6	20.7	
下清戸	27	29.6	55.6	3.7	7.4	14.8	3.7	18.5	14.8	3.7	18.5	7.4	14.8	
下宿	15	26.7	40.0	6.7	6.7	26.7	-	13.3	20.0	-	-	13.3	20.0	
旭が丘	40	20.0	30.0	7.5	7.5	20.0	2.5	12.5	5.0	5.0	7.5	10.0	35.0	
中里	87	27.6	44.8	13.8	21.8	10.3	4.6	16.1	12.6	10.3	5.7	8.0	19.5	
野塩	52	17.3	21.2	7.7	23.1	15.4	1.9	23.1	11.5	7.7	1.9	1.9	32.7	
松山	55	20.0	38.2	7.3	27.3	18.2	12.7	25.5	9.1	12.7	5.5	9.1	20.0	
竹丘	82	26.8	31.7	19.5	14.6	12.2	6.1	13.4	11.0	9.8	8.5	12.2	22.0	
梅園	22	27.3	45.5	9.1	18.2	13.6	4.5	22.7	9.1	4.5	13.6	4.5	22.7	
＜居住年数別＞														
5年未満	70	25.7	32.9	7.1	15.7	17.1	5.7	20.0	15.7	14.3	5.7	5.7	27.1	
5年以上10年未満	51	23.5	45.1	13.7	15.7	13.7	11.8	21.6	7.8	9.8	7.8	15.7	11.8	
10年以上15年未満	39	17.9	33.3	12.8	28.2	10.3	2.6	12.8	17.9	12.8	5.1	2.6	23.1	
15年以上20年未満	61	23.0	42.6	19.7	11.5	18.0	4.9	19.7	9.8	6.6	9.8	8.2	18.0	
20年以上	291	24.1	36.4	9.6	15.8	16.8	6.9	17.2	10.0	7.2	5.5	7.6	25.4	
＜職業別＞														
勤め人	215	21.4	35.8	9.8	18.1	11.6	6.5	19.1	12.1	8.4	5.6	7.9	24.2	
自営業	30	20.0	36.7	3.3	10.0	13.3	16.7	40.0	6.7	6.7	6.7	6.7	16.7	
農業	2	50.0	-	50.0	-	-	-	-	-	-	-	-	50.0	
パート・アルバイト	77	22.1	40.3	7.8	13.0	14.3	6.5	9.1	9.1	10.4	7.8	5.2	24.7	
主婦・主夫	67	20.9	40.3	14.9	19.4	26.9	4.5	22.4	13.4	13.4	4.5	7.5	17.9	
無職	83	30.1	34.9	12.0	7.2	22.9	6.0	14.5	9.6	6.0	10.8	10.8	28.9	
学生	18	16.7	27.8	38.9	22.2	11.1	11.1	22.2	16.7	11.1	-	11.1	11.1	
その他	20	45.0	55.0	5.0	40.0	20.0	-	5.0	10.0	5.0	-	5.0	20.0	
＜世帯構成別＞														
ひとり暮らし	69	13.0	26.1	5.8	20.3	17.4	10.1	10.1	11.6	5.8	8.7	4.3	36.2	
夫婦ふたりのみ	116	34.5	37.9	9.5	14.7	17.2	6.9	20.7	12.9	10.3	4.3	9.5	18.1	
2世代同居（親と子）	278	22.3	41.0	13.3	15.5	16.2	5.0	17.6	10.1	9.0	7.2	7.9	21.2	
3世代同居（親と子と孫）	15	33.3	26.7	6.7	6.7	-	6.7	26.7	20.0	6.7	-	13.3	20.0	
その他	33	12.1	33.3	12.1	24.2	18.2	12.1	21.2	6.1	9.1	3.0	6.1	33.3	

問3 2 次の項目について、特に市が力を入れていると思うものは何ですか。また、そう思わないものは何ですか。それぞれ次の「  
《そう思わないもの》

	全 体	地 域 コ ミ ュ ニ テ ィ の 活 性 化	子 育 て し や す い ま ち づ く り	市 民 団 体 、 企 業 、 大 学 な ど 様 々 な 主 体 と の 協 働 に よ る ま ち づ く り	行 政 情 報 の 積 極 的 な 公 開 ・ 共 有	適 切 か つ 迅 速 で 丁 寧 に 対 応 で き る 職 員 の 育 成	事 業 の 進 め 方 や 組 織 体 制 の 見 直 し に よ る 財 政 の 健 全 化	各 市 民 サ ー ビ ス の 充 実	用 長 期 的 視 点 に 立 っ た 公 共 施 設 の 維 持 ・ 活	市 民 に よ る 行 政 へ の 意 見 や ま ち づ く り へ の 参 加	内 外 に 向 け た 市 の 魅 力 の 発 信	女 性 活 躍 推 進	無 回 答	
全 体	512	9.8	11.9	15.0	11.1	12.5	10.9	15.6	17.2	13.1	25.8	17.0	27.7	
＜性別＞														
男性	240	10.4	15.8	16.3	12.9	11.3	11.3	16.3	18.8	15.4	27.9	13.8	25.0	
女性	269	8.9	7.8	14.1	9.7	13.8	10.8	15.2	15.6	11.2	24.2	19.7	30.1	
その他	2	50.0	100.0	-	-	-	-	-	50.0	-	-	50.0	-	
＜年齢別＞														
18歳～19歳	3	-	-	33.3	-	-	-	33.3	66.7	33.3	66.7	33.3	-	
20歳～29歳	57	12.3	8.8	15.8	14.0	12.3	8.8	15.8	10.5	10.5	29.8	26.3	14.0	
30歳～39歳	68	8.8	17.6	10.3	4.4	10.3	7.4	17.6	11.8	10.3	33.8	23.5	26.5	
40歳～49歳	75	8.0	21.3	8.0	8.0	13.3	12.0	17.3	22.7	6.7	16.0	13.3	29.3	
50歳～59歳	94	8.5	9.6	20.2	6.4	12.8	16.0	17.0	18.1	12.8	28.7	17.0	23.4	
60歳～69歳	110	10.9	11.8	12.7	13.6	13.6	8.2	11.8	16.4	15.5	27.3	16.4	32.7	
70歳以上	104	10.6	5.8	20.2	18.3	12.5	12.5	15.4	19.2	18.3	20.2	10.6	33.7	
＜町名別＞														
上清戸	29	13.8	13.8	20.7	3.4	13.8	10.3	27.6	13.8	31.0	27.6	13.8	20.7	
元町	45	13.3	6.7	6.7	15.6	8.9	4.4	20.0	11.1	4.4	24.4	8.9	35.6	
中清戸	58	12.1	13.8	19.0	13.8	8.6	10.3	8.6	20.7	17.2	32.8	13.8	25.9	
下清戸	27	11.1	14.8	14.8	11.1	7.4	7.4	22.2	22.2	22.2	29.6	18.5	14.8	
下宿	15	20.0	13.3	13.3	6.7	6.7	-	-	13.3	20.0	20.0	46.7	20.0	
旭が丘	40	2.5	12.5	17.5	30.0	10.0	12.5	20.0	15.0	12.5	27.5	7.5	25.0	
中里	87	9.2	12.6	11.5	11.5	21.8	14.9	14.9	21.8	12.6	26.4	21.8	21.8	
野塩	52	7.7	13.5	15.4	5.8	7.7	5.8	7.7	11.5	9.6	19.2	7.7	44.2	
松山	55	10.9	12.7	12.7	7.3	7.3	10.9	7.3	10.9	16.4	30.9	27.3	30.9	
竹丘	82	6.1	11.0	17.1	8.5	19.5	14.6	23.2	23.2	7.3	23.2	14.6	25.6	
梅園	22	13.6	4.5	22.7	4.5	4.5	13.6	18.2	13.6	4.5	13.6	27.3	36.4	
＜居住年数別＞														
5年未満	70	10.0	14.3	12.9	7.1	12.9	1.4	18.6	18.6	10.0	35.7	20.0	27.1	
5年以上10年未満	51	7.8	19.6	15.7	11.8	11.8	15.7	11.8	11.8	13.7	31.4	11.8	23.5	
10年以上15年未満	39	10.3	12.8	20.5	-	10.3	7.7	5.1	20.5	15.4	20.5	25.6	30.8	
15年以上20年未満	61	8.2	9.8	23.0	14.8	14.8	14.8	23.0	21.3	8.2	23.0	23.0	21.3	
20年以上	291	10.3	10.3	13.1	12.7	12.4	12.0	15.5	16.5	14.4	23.7	14.8	29.6	
＜職業別＞														
勤め人	215	7.4	14.0	14.9	8.8	12.6	11.2	15.8	15.8	9.3	27.4	18.1	26.5	
自営業	30	13.3	16.7	10.0	16.7	10.0	10.0	20.0	16.7	13.3	20.0	6.7	30.0	
農業	2	50.0	50.0	-	-	-	-	-	-	-	-	-	50.0	
パート・アルバイト	77	9.1	9.1	10.4	9.1	19.5	14.3	10.4	19.5	9.1	29.9	19.5	26.0	
主婦・主夫	67	11.9	10.4	17.9	11.9	11.9	10.4	14.9	17.9	17.9	28.4	19.4	28.4	
無職	83	14.5	6.0	19.3	19.3	7.2	12.0	14.5	19.3	20.5	14.5	7.2	33.7	
学生	18	5.6	11.1	11.1	5.6	5.6	-	27.8	22.2	22.2	50.0	33.3	11.1	
その他	20	5.0	20.0	20.0	5.0	20.0	5.0	25.0	10.0	15.0	20.0	30.0	30.0	
＜世帯構成別＞														
ひとり暮らし	69	8.7	4.3	11.6	10.1	8.7	4.3	11.6	10.1	7.2	20.3	10.1	46.4	
夫婦ふたりのみ	116	17.2	9.5	17.2	15.5	10.3	11.2	17.2	17.2	14.7	25.0	17.2	25.9	
2世代同居（親と子）	278	6.8	14.4	14.7	9.7	15.1	12.9	17.3	17.6	14.4	30.2	17.3	22.3	
3世代同居（親と子と孫）	15	13.3	20.0	33.3	20.0	13.3	13.3	6.7	20.0	6.7	6.7	33.3	20.0	
その他	33	9.1	12.1	9.1	3.0	6.1	6.1	9.1	27.3	9.1	12.1	18.2	45.5	

問3 3 行政サービスの水準と負担の関係について、どのように思いますか。次の中からお答えください。

	全 体	行政サービスが増えることは仕方	行政サービスの充実のためにはある程度	行政サービスの充実のためにはある程度	市民の負担が増えるなら、今以上の行政サービスは望まない	わからない	その他	無回答
全 体	512	25.2	27.3	23.4	18.2	2.5	3.3	
<性別>								
男性	240	28.8	28.3	21.7	11.7	4.2	5.4	
女性	269	22.3	26.8	24.9	23.4	1.1	1.5	
その他	2	-	-	-	-	-	-	
<年齢別>								
18歳～19歳	3	-	33.3	66.7	-	-	-	
20歳～29歳	57	22.8	24.6	28.1	21.1	-	3.5	
30歳～39歳	68	22.1	20.6	29.4	23.5	2.9	1.5	
40歳～49歳	75	25.3	29.3	22.7	18.7	1.3	2.7	
50歳～59歳	94	35.1	23.4	24.5	11.7	1.1	4.3	
60歳～69歳	110	26.4	32.7	19.1	17.3	3.6	0.9	
70歳以上	104	19.2	28.8	20.2	20.2	4.8	6.7	
<町名別>								
上清戸	29	20.7	24.1	27.6	24.1	3.4	-	
元町	45	28.9	28.9	24.4	11.1	2.2	4.4	
中清戸	58	27.6	27.6	25.9	13.8	3.4	1.7	
下清戸	27	18.5	18.5	44.4	14.8	-	3.7	
下宿	15	13.3	33.3	20.0	33.3	-	-	
旭が丘	40	30.0	10.0	25.0	27.5	-	7.5	
中里	87	26.4	33.3	23.0	12.6	2.3	2.3	
野塩	52	36.5	23.1	13.5	15.4	7.7	3.8	
松山	55	21.8	32.7	14.5	30.9	-	-	
竹丘	82	20.7	26.8	24.4	19.5	3.7	4.9	
梅園	22	18.2	40.9	27.3	4.5	-	9.1	
<居住年数別>								
5年未満	70	27.1	18.6	31.4	14.3	4.3	4.3	
5年以上10年未満	51	27.5	31.4	23.5	15.7	2.0	-	
10年以上15年未満	39	28.2	10.3	33.3	23.1	2.6	2.6	
15年以上20年未満	61	23.0	26.2	26.2	16.4	3.3	4.9	
20年以上	291	24.4	31.3	19.6	19.2	2.1	3.4	
<職業別>								
勤め人	215	27.4	23.3	27.9	16.3	2.3	2.8	
自営業	30	30.0	26.7	20.0	3.3	10.0	10.0	
農業	2	-	50.0	50.0	-	-	-	
パート・アルバイト	77	28.6	28.6	15.6	24.7	2.6	-	
主婦・主夫	67	22.4	29.9	20.9	23.9	1.5	1.5	
無職	83	19.3	32.5	19.3	21.7	2.4	4.8	
学生	18	33.3	22.2	22.2	16.7	-	5.6	
その他	20	10.0	40.0	35.0	5.0	-	10.0	
<世帯構成別>								
ひとり暮らし	69	21.7	26.1	23.2	20.3	4.3	4.3	
夫婦ふたりのみ	116	31.0	25.0	19.8	18.1	2.6	3.4	
2世代同居(親と子)	278	24.8	28.8	24.8	17.6	2.2	1.8	
3世代同居(親と子と孫)	15	13.3	40.0	6.7	26.7	6.7	6.7	
その他	33	21.2	21.2	30.3	15.2	-	12.1	

問3 4 清瀬市のシティプロモーションを進めていく上で、市が特に重点をおいて取り組むべきと思われるものを、次の中から3つまでお答えください。

	全 体	「住んでよかつた」と思えるような郷土愛を育む	子育て支援策を強化し、若者世代の転入を促進する	観光資源を開発して観光客を誘致する	地域の歴史や文化、自然環境を保全して次世代に継承する	大型イベントやフェスティバルを開催する	食文化やグルメスポットを積極的に紹介・発信する	動画やSNSを活用してまちの魅力を発信する	その他	無回答
全 体	512	35.7	54.9	12.3	37.7	17.0	31.4	29.5	5.3	4.1
<性別>										
男性	240	34.2	55.4	14.6	33.8	20.8	29.2	26.3	6.3	5.0
女性	269	37.5	55.0	10.4	41.3	13.4	33.1	32.0	4.5	3.3
その他	2	-	-	-	-	50.0	50.0	50.0	-	-
<年齢別>										
18歳～19歳	3	33.3	33.3	33.3	33.3	33.3	66.7	-	-	-
20歳～29歳	57	22.8	43.9	10.5	22.8	19.3	43.9	31.6	1.8	7.0
30歳～39歳	68	33.8	63.2	19.1	26.5	23.5	27.9	36.8	5.9	1.5
40歳～49歳	75	25.3	60.0	16.0	38.7	20.0	40.0	25.3	4.0	2.7
50歳～59歳	94	37.2	52.1	9.6	43.6	22.3	24.5	24.5	4.3	5.3
60歳～69歳	110	38.2	60.0	10.9	34.5	9.1	40.0	39.1	5.5	1.8
70歳以上	104	47.1	50.0	9.6	51.0	12.5	17.3	22.1	8.7	6.7
<町名別>										
上清戸	29	48.3	55.2	17.2	27.6	24.1	31.0	31.0	-	-
元町	45	31.1	53.3	15.6	28.9	15.6	28.9	35.6	6.7	6.7
中清戸	58	37.9	60.3	15.5	32.8	20.7	25.9	29.3	6.9	3.4
下清戸	27	22.2	55.6	14.8	40.7	3.7	29.6	37.0	3.7	7.4
下宿	15	40.0	46.7	-	66.7	20.0	33.3	40.0	-	-
旭が丘	40	40.0	60.0	17.5	27.5	27.5	30.0	17.5	-	7.5
中里	87	42.5	54.0	13.8	46.0	14.9	29.9	27.6	8.0	1.1
野塩	52	32.7	38.5	9.6	32.7	13.5	30.8	30.8	3.8	5.8
松山	55	30.9	60.0	7.3	43.6	16.4	30.9	25.5	5.5	1.8
竹丘	82	34.1	57.3	9.8	36.6	19.5	39.0	31.7	7.3	4.9
梅園	22	27.3	59.1	9.1	45.5	4.5	36.4	27.3	4.5	9.1
<居住年数別>										
5年未満	70	32.9	57.1	17.1	15.7	24.3	37.1	30.0	2.9	5.7
5年以上10年未満	51	31.4	70.6	19.6	31.4	19.6	39.2	19.6	7.8	-
10年以上15年未満	39	23.1	66.7	20.5	35.9	17.9	35.9	30.8	2.6	2.6
15年以上20年未満	61	34.4	49.2	16.4	45.9	23.0	31.1	26.2	9.8	4.9
20年以上	291	39.2	51.2	7.9	42.6	13.4	28.2	31.6	4.8	4.5
<職業別>										
勤め人	215	30.7	56.3	14.4	32.6	19.5	34.9	27.0	5.6	4.2
自営業	30	46.7	46.7	3.3	40.0	10.0	23.3	36.7	3.3	10.0
農業	2	50.0	50.0	-	-	-	50.0	-	-	50.0
パート・アルバイト	77	36.4	59.7	11.7	41.6	15.6	29.9	33.8	5.2	-
主婦・主夫	67	34.3	56.7	9.0	44.8	11.9	32.8	29.9	4.5	3.0
無職	83	44.6	51.8	9.6	41.0	16.9	26.5	22.9	8.4	3.6
学生	18	16.7	38.9	22.2	33.3	22.2	44.4	55.6	-	5.6
その他	20	55.0	55.0	20.0	45.0	20.0	15.0	35.0	-	10.0
<世帯構成別>										
ひとり暮らし	69	39.1	40.6	13.0	37.7	14.5	27.5	21.7	7.2	7.2
夫婦ふたりのみ	116	40.5	56.0	11.2	42.2	13.8	30.2	33.6	6.0	2.6
2世代同居(親と子)	278	32.4	57.6	12.9	38.1	18.7	34.5	28.8	4.7	2.9
3世代同居(親と子と孫)	15	40.0	66.7	-	26.7	6.7	20.0	46.7	6.7	6.7
その他	33	36.4	54.5	15.2	21.2	24.2	24.2	27.3	3.0	12.1

問35 あなた自身、または家族の中に「ひきこもり」の状態にあてはまる人はいますか。

	全 体	い る	い ない	わ か ら な い	無 回 答
全 体	512	4.7	90.4	2.1	2.7

<性別>

男性	240	4.6	89.6	2.1	3.8
女性	269	4.8	91.1	2.2	1.9
その他	2	-	100.0	-	-

<年齢別>

18歳～19歳	3	33.3	66.7	-	-
20歳～29歳	57	1.8	94.7	1.8	1.8
30歳～39歳	68	5.9	91.2	1.5	1.5
40歳～49歳	75	2.7	86.7	6.7	4.0
50歳～59歳	94	1.1	94.7	1.1	3.2
60歳～69歳	110	6.4	90.9	1.8	0.9
70歳以上	104	7.7	86.5	1.0	4.8

<町名別>

上清戸	29	6.9	89.7	3.4	-
元町	45	6.7	86.7	2.2	4.4
中清戸	58	8.6	89.7	1.7	-
下清戸	27	-	92.6	3.7	3.7
下宿	15	6.7	93.3	-	-
旭が丘	40	5.0	85.0	2.5	7.5
中里	87	1.1	95.4	2.3	1.1
野塩	52	-	98.1	-	1.9
松山	55	7.3	92.7	-	-
竹丘	82	4.9	84.1	4.9	6.1
梅園	22	9.1	86.4	-	4.5

<居住年数別>

5年未満	70	4.3	92.9	-	2.9
5年以上10年未満	51	7.8	90.2	2.0	-
10年以上15年未満	39	2.6	92.3	2.6	2.6
15年以上20年未満	61	1.6	91.8	1.6	4.9
20年以上	291	5.2	89.3	2.7	2.7

<職業別>

勤め人	215	1.9	94.0	2.3	1.9
自営業	30	-	93.3	-	6.7
農業	2	-	50.0	-	50.0
パート・アルバイト	77	2.6	96.1	1.3	-
主婦・主夫	67	7.5	89.6	-	3.0
無職	83	13.3	78.3	6.0	2.4
学生	18	5.6	88.9	-	5.6
その他	20	5.0	85.0	-	10.0

<世帯構成別>

ひとり暮らし	69	2.9	89.9	2.9	4.3
夫婦ふたりのみ	116	2.6	95.7	-	1.7
2世代同居(親と子)	278	5.8	89.9	2.9	1.4
3世代同居(親と子と孫)	15	6.7	86.7	-	6.7
その他	33	6.1	78.8	3.0	12.1

SQ1 問35 「①いる」とお答えの方にうかがいます。「ひきこもり」の状態にある方の年齢はいくつですか。

全 体	小・中学生	10代(小・中学生以外)	20代	30代	40代	50代	60代以上	無 回 答
24	4	8.3	8.3	33.3	20.8	-	25.0	-

11	9	9.1	-	27.3	18.2	-	36.4	-
13	-	7.7	15.4	38.5	23.1	-	15.4	-
-	-	-	-	-	-	-	-	-

1	-	100.0	-	-	-	-	-	-
1	-	-	100.0	-	-	-	-	-
4	-	-	-	75.0	25.0	-	-	-
2	-	-	-	50.0	50.0	-	-	-
1	-	-	-	-	-	-	100.0	-
7	-	14.3	14.3	28.6	14.3	-	28.6	-
8	13	-	-	25.0	25.0	-	37.5	-

2	-	-	-	100.0	-	-	-	-
3	-	-	-	33.3	-	-	66.7	-
5	-	-	20.0	40.0	20.0	-	20.0	-
-	-	-	-	-	-	-	-	-
1	-	-	-	100.0	-	-	-	-
2	-	50.0	-	-	50.0	-	-	-
1	-	-	-	-	100.0	-	-	-
-	-	-	-	-	-	-	-	-
4	25	-	25.0	-	25.0	-	25.0	-
4	-	25.0	-	50.0	-	-	25.0	-
2	-	-	-	-	50.0	-	50.0	-

3	-	-	33.3	66.7	-	-	-	-
4	-	25.0	-	25.0	-	-	50.0	-
1	-	-	-	-	-	-	100.0	-
1	100	-	-	-	-	-	-	-
15	-	6.7	6.7	33.3	33.3	-	20.0	-

4	-	25.0	-	75.0	-	-	-	-
-	-	-	-	-	-	-	-	-
-	-	-	-	-	-	-	-	-
2	-	-	50.0	50.0	-	-	-	-
5	-	-	20.0	20.0	20.0	-	40.0	-
11	9	-	-	27.3	27.3	-	36.4	-
1	-	100.0	-	-	-	-	-	-
1	-	-	-	-	100.0	-	-	-

2	-	-	-	-	50.0	-	50.0	-
3	-	-	33.3	-	33.3	-	33.3	-
16	6	12.5	6.3	37.5	18.8	-	18.8	-
1	-	-	-	100.0	-	-	-	-
2	-	-	-	50.0	-	-	50.0	-

問36 あなたの身近な人の中に「本来大人が担うと想定されている家事や家族の世話などを日常的に行っている子ども」にあてはまる人はいますか。

	全 体	家 族 に い る	家 族 以 外 の 知 人 に い る	い な い	わ か ら な い	無 回 答
全 体	512	1.0	1.0	87.9	8.4	1.8

<性別>

男性	240	1.3	0.8	87.9	8.3	1.7
女性	269	0.7	1.1	87.7	8.6	1.9
その他	2	-	-	100.0	-	-

<年齢別>

18歳～19歳	3	-	-	100.0	-	-
20歳～29歳	57	-	-	91.2	7.0	1.8
30歳～39歳	68	1.5	2.9	83.8	10.3	1.5
40歳～49歳	75	-	1.3	93.3	4.0	1.3
50歳～59歳	94	-	1.1	93.6	3.2	2.1
60歳～69歳	110	0.9	0.9	89.1	8.2	0.9
70歳以上	104	2.9	-	78.8	15.4	2.9

<町名別>

上清戸	29	-	-	82.8	13.8	3.4
元町	45	4.4	-	86.7	6.7	2.2
中清戸	58	-	-	86.2	12.1	1.7
下清戸	27	-	3.7	92.6	3.7	-
下宿	15	-	-	86.7	6.7	6.7
旭が丘	40	2.5	-	90.0	5.0	2.5
中里	87	-	2.3	96.6	1.1	-
野塩	52	1.9	-	88.5	7.7	1.9
松山	55	-	1.8	92.7	5.5	-
竹丘	82	-	1.2	80.5	14.6	3.7
梅園	22	4.5	-	72.7	22.7	-

<居住年数別>

5年未満	70	-	-	94.3	4.3	1.4
5年以上10年未満	51	3.9	2.0	88.2	3.9	2.0
10年以上15年未満	39	-	-	89.7	7.7	2.6
15年以上20年未満	61	-	1.6	90.2	6.6	1.6
20年以上	291	1.0	1.0	85.6	10.7	1.7

<職業別>

勤め人	215	0.5	1.4	92.1	5.1	0.9
自営業	30	-	3.3	83.3	10.0	3.3
農業	2	-	-	100.0	-	-
パート・アルバイト	77	-	-	92.2	7.8	-
主婦・主夫	67	1.5	-	86.6	7.5	4.5
無職	83	3.6	1.2	78.3	14.5	2.4
学生	18	-	-	88.9	5.6	5.6
その他	20	-	-	75.0	25.0	-

<世帯構成別>

ひとり暮らし	69	-	1.4	88.4	8.7	1.4
夫婦ふたりのみ	116	2.6	-	87.9	6.0	3.4
2世代同居（親と子）	278	0.7	1.4	88.8	8.3	0.7
3世代同居（親と子と孫）	15	-	-	80.0	20.0	-
その他	33	-	-	81.8	12.1	6.1

SQ1 問36「①家族にいる」「②家族以外の知人にいる」とお答えの方にはうかがいます。その方がケア（世話）をしている相手（対象者）は誰ですか。当てはまるものをすべてお答えください。

全 体	父 ・ 母	兄 弟 姉 妹	祖 父 ・ 祖 母	そ の 他	無 回 答
10	40.0	30.0	-	30.0	-

5	40.0	20.0	-	40.0	-
5	40.0	40.0	-	20.0	-
-	-	-	-	-	-

-	-	-	-	-	-
-	-	-	-	-	-
3	33.3	66.7	-	-	-
1	-	100.0	-	-	-
1	-	-	-	100.0	-
2	100.0	-	-	-	-
3	33.3	-	-	66.7	-

-	-	-	-	-	-
2	-	-	-	100.0	-
-	-	-	-	-	-
1	100.0	-	-	-	-
-	-	-	-	-	-
1	100.0	-	-	-	-
2	-	50.0	-	50.0	-
1	100.0	-	-	-	-
1	-	100.0	-	-	-
1	-	100.0	-	-	-
1	100.0	-	-	-	-

-	-	-	-	-	-
3	-	33.3	-	66.7	-
-	-	-	-	-	-
1	-	100.0	-	-	-
6	66.7	16.7	-	16.7	-

4	25.0	75.0	-	-	-
1	-	-	-	100.0	-
-	-	-	-	-	-
-	-	-	-	-	-
1	-	-	-	100.0	-
4	75.0	-	-	25.0	-
-	-	-	-	-	-
-	-	-	-	-	-

1	100.0	-	-	-	-
3	66.7	-	-	33.3	-
6	16.7	50.0	-	33.3	-
-	-	-	-	-	-
-	-	-	-	-	-

性別

	全 体	男 性	女 性	そ の 他	無 回 答
全 体	512	46.9	52.5	0.4	0.2

<性別>

男性	240	100.0	-	-	-
女性	269	-	100.0	-	-
その他	2	-	-	100.0	-

<年齢別>

18歳～19歳	3	33.3	66.7	-	-
20歳～29歳	57	40.4	57.9	1.8	-
30歳～39歳	68	44.1	55.9	-	-
40歳～49歳	75	48.0	50.7	-	1.3
50歳～59歳	94	48.9	50.0	1.1	-
60歳～69歳	110	47.3	52.7	-	-
70歳以上	104	50.0	50.0	-	-

<町名別>

上清戸	29	55.2	44.8	-	-
元町	45	51.1	48.9	-	-
中清戸	58	37.9	62.1	-	-
下清戸	27	44.4	55.6	-	-
下宿	15	20.0	66.7	13.3	-
旭が丘	40	47.5	52.5	-	-
中里	87	51.7	48.3	-	-
野塩	52	38.5	59.6	-	1.9
松山	55	52.7	47.3	-	-
竹丘	82	46.3	53.7	-	-
梅園	22	59.1	40.9	-	-

<居住年数別>

5年未満	70	50.0	48.6	-	1.4
5年以上10年未満	51	56.9	41.2	2.0	-
10年以上15年未満	39	38.5	61.5	-	-
15年以上20年未満	61	49.2	50.8	-	-
20年以上	291	45.0	54.6	0.3	-

<職業別>

勤め人	215	62.3	36.7	0.5	0.5
自営業	30	76.7	23.3	-	-
農業	2	50.0	50.0	-	-
パート・アルバイト	77	13.0	85.7	1.3	-
主婦・主夫	67	-	100.0	-	-
無職	83	62.7	37.3	-	-
学生	18	44.4	55.6	-	-
その他	20	60.0	40.0	-	-

<世帯構成別>

ひとり暮らし	69	46.4	52.2	-	1.4
夫婦ふたりのみ	116	44.8	55.2	-	-
2世代同居(親と子)	278	46.0	53.2	0.7	-
3世代同居(親と子と孫)	15	53.3	46.7	-	-
その他	33	60.6	39.4	-	-



年齢

	全 体	1 8 歳 ～ 1 9 歳	2 0 歳 ～ 2 9 歳	3 0 歳 ～ 3 9 歳	4 0 歳 ～ 4 9 歳	5 0 歳 ～ 5 9 歳	6 0 歳 ～ 6 9 歳	7 0 歳 以 上	無 回 答
全 体	512	0.6	11.1	13.3	14.6	18.4	21.5	20.3	0.2

<性別>

男性	240	0.4	9.6	12.5	15.0	19.2	21.7	21.7	-
女性	269	0.7	12.3	14.1	14.1	17.5	21.6	19.3	0.4
その他	2	-	50.0	-	-	50.0	-	-	-

<年齢別>

18歳～19歳	3	100.0	-	-	-	-	-	-	-
20歳～29歳	57	-	100.0	-	-	-	-	-	-
30歳～39歳	68	-	-	100.0	-	-	-	-	-
40歳～49歳	75	-	-	-	100.0	-	-	-	-
50歳～59歳	94	-	-	-	-	100.0	-	-	-
60歳～69歳	110	-	-	-	-	-	100.0	-	-
70歳以上	104	-	-	-	-	-	-	100.0	-

<町名別>

上清戸	29	-	13.8	20.7	13.8	20.7	24.1	6.9	-
元町	45	-	11.1	13.3	15.6	20.0	17.8	22.2	-
中清戸	58	1.7	8.6	13.8	15.5	15.5	22.4	20.7	1.7
下清戸	27	-	7.4	18.5	7.4	22.2	29.6	14.8	-
下宿	15	-	13.3	13.3	6.7	20.0	26.7	20.0	-
旭が丘	40	2.5	12.5	12.5	10.0	22.5	20.0	20.0	-
中里	87	-	8.0	16.1	11.5	19.5	24.1	20.7	-
野塩	52	-	11.5	5.8	21.2	21.2	19.2	21.2	-
松山	55	-	16.4	7.3	14.5	14.5	23.6	23.6	-
竹丘	82	-	12.2	15.9	19.5	14.6	15.9	22.0	-
梅園	22	4.5	9.1	9.1	13.6	18.2	22.7	22.7	-

<居住年数別>

5年未満	70	1.4	17.1	37.1	18.6	12.9	5.7	7.1	-
5年以上10年未満	51	2.0	7.8	27.5	21.6	11.8	17.6	11.8	-
10年以上15年未満	39	-	5.1	20.5	17.9	28.2	20.5	7.7	-
15年以上20年未満	61	1.6	16.4	3.3	24.6	24.6	9.8	19.7	-
20年以上	291	-	10.0	6.2	10.0	18.2	28.5	26.8	0.3

<職業別>

勤め人	215	-	14.9	19.1	19.5	27.0	17.2	2.3	-
自営業	30	-	6.7	13.3	10.0	16.7	30.0	23.3	-
農業	2	-	-	-	-	-	50.0	50.0	-
パート・アルバイト	77	-	3.9	18.2	20.8	22.1	26.0	9.1	-
主婦・主夫	67	-	3.0	3.0	9.0	13.4	29.9	40.3	1.5
無職	83	-	3.6	3.6	4.8	4.8	21.7	61.4	-
学生	18	16.7	77.8	5.6	-	-	-	-	-
その他	20	-	5.0	15.0	20.0	5.0	25.0	30.0	-

<世帯構成別>

ひとり暮らし	69	-	11.6	11.6	7.2	11.6	26.1	31.9	-
夫婦ふたりのみ	116	-	3.4	6.0	5.2	11.2	35.3	37.9	0.9
2世代同居(親と子)	278	0.7	14.7	15.1	21.6	22.7	14.7	10.4	-
3世代同居(親と子と孫)	15	-	13.3	13.3	6.7	13.3	20.0	33.3	-
その他	33	3.0	6.1	27.3	9.1	24.2	21.2	9.1	-

## 町名

	全 体	上 清 戸	元 町	中 清 戸	下 清 戸	下 宿	旭 が 丘	中 里	野 塩	松 山	竹 丘	梅 園	無 回 答
全 体	512	5.7	8.8	11.3	5.3	2.9	7.8	17.0	10.2	10.7	16.0	4.3	-
<性別>													
男性	240	6.7	9.6	9.2	5.0	1.3	7.9	18.8	8.3	12.1	15.8	5.4	-
女性	269	4.8	8.2	13.4	5.6	3.7	7.8	15.6	11.5	9.7	16.4	3.3	-
その他	2	-	-	-	-	100.0	-	-	-	-	-	-	-
<年齢別>													
18歳～19歳	3	-	-	33.3	-	-	33.3	-	-	-	-	33.3	-
20歳～29歳	57	7.0	8.8	8.8	3.5	3.5	8.8	12.3	10.5	15.8	17.5	3.5	-
30歳～39歳	68	8.8	8.8	11.8	7.4	2.9	7.4	20.6	4.4	5.9	19.1	2.9	-
40歳～49歳	75	5.3	9.3	12.0	2.7	1.3	5.3	13.3	14.7	10.7	21.3	4.0	-
50歳～59歳	94	6.4	9.6	9.6	6.4	3.2	9.6	18.1	11.7	8.5	12.8	4.3	-
60歳～69歳	110	6.4	7.3	11.8	7.3	3.6	7.3	19.1	9.1	11.8	11.8	4.5	-
70歳以上	104	1.9	9.6	11.5	3.8	2.9	7.7	17.3	10.6	12.5	17.3	4.8	-
<町名別>													
上清戸	29	100.0	-	-	-	-	-	-	-	-	-	-	-
元町	45	-	100.0	-	-	-	-	-	-	-	-	-	-
中清戸	58	-	-	100.0	-	-	-	-	-	-	-	-	-
下清戸	27	-	-	-	100.0	-	-	-	-	-	-	-	-
下宿	15	-	-	-	-	100.0	-	-	-	-	-	-	-
旭が丘	40	-	-	-	-	-	100.0	-	-	-	-	-	-
中里	87	-	-	-	-	-	-	100.0	-	-	-	-	-
野塩	52	-	-	-	-	-	-	-	100.0	-	-	-	-
松山	55	-	-	-	-	-	-	-	-	100.0	-	-	-
竹丘	82	-	-	-	-	-	-	-	-	-	100.0	-	-
梅園	22	-	-	-	-	-	-	-	-	-	-	100.0	-
<居住年数別>													
5年未満	70	7.1	17.1	17.1	5.7	1.4	5.7	17.1	12.9	8.6	7.1	-	-
5年以上10年未満	51	3.9	7.8	9.8	3.9	2.0	9.8	19.6	9.8	13.7	13.7	5.9	-
10年以上15年未満	39	10.3	12.8	12.8	10.3	5.1	2.6	7.7	12.8	12.8	10.3	2.6	-
15年以上20年未満	61	3.3	3.3	18.0	4.9	1.6	3.3	14.8	11.5	6.6	27.9	4.9	-
20年以上	291	5.5	7.6	8.6	4.8	3.4	9.6	18.2	8.9	11.3	16.8	5.2	-
<職業別>													
勤め人	215	6.0	8.4	11.6	4.2	1.4	7.4	20.9	8.8	11.2	14.9	5.1	-
自営業	30	10.0	13.3	-	6.7	-	3.3	13.3	16.7	26.7	6.7	3.3	-
農業	2	-	-	-	-	-	-	100.0	-	-	-	-	-
パート・アルバイト	77	3.9	10.4	7.8	3.9	11.7	10.4	11.7	13.0	6.5	19.5	1.3	-
主婦・主夫	67	6.0	7.5	16.4	10.4	3.0	6.0	11.9	11.9	10.4	11.9	4.5	-
無職	83	3.6	8.4	12.0	4.8	-	10.8	15.7	9.6	9.6	20.5	4.8	-
学生	18	11.1	11.1	16.7	-	-	11.1	11.1	11.1	5.6	16.7	5.6	-
その他	20	5.0	5.0	15.0	10.0	5.0	-	20.0	-	10.0	25.0	5.0	-
<世帯構成別>													
ひとり暮らし	69	4.3	8.7	7.2	2.9	2.9	13.0	14.5	10.1	18.8	14.5	2.9	-
夫婦ふたりのみ	116	1.7	12.9	18.1	8.6	2.6	3.4	16.4	11.2	8.6	12.1	4.3	-
2世代同居(親と子)	278	7.2	7.9	9.7	4.3	2.9	8.3	18.0	10.8	10.1	16.9	4.0	-
3世代同居(親と子と孫)	15	6.7	-	-	6.7	-	13.3	20.0	-	13.3	33.3	6.7	-
その他	33	9.1	6.1	15.2	6.1	3.0	6.1	15.2	6.1	6.1	18.2	9.1	-

居住年数

	全 体	5 年 未 満	5 年 以 上 1 0 年 未 満	1 0 年 以 上 1 5 年 未 満	1 5 年 以 上 2 0 年 未 満	2 0 年 以 上	無 回 答
全 体	512	13.7	10.0	7.6	11.9	56.8	-

<性別>

男性	240	14.6	12.1	6.3	12.5	54.6	-
女性	269	12.6	7.8	8.9	11.5	59.1	-
その他	2	-	50.0	-	-	50.0	-

<年齢別>

18歳～19歳	3	33.3	33.3	-	33.3	-	-
20歳～29歳	57	21.1	7.0	3.5	17.5	50.9	-
30歳～39歳	68	38.2	20.6	11.8	2.9	26.5	-
40歳～49歳	75	17.3	14.7	9.3	20.0	38.7	-
50歳～59歳	94	9.6	6.4	11.7	16.0	56.4	-
60歳～69歳	110	3.6	8.2	7.3	5.5	75.5	-
70歳以上	104	4.8	5.8	2.9	11.5	75.0	-

<町名別>

上清戸	29	17.2	6.9	13.8	6.9	55.2	-
元町	45	26.7	8.9	11.1	4.4	48.9	-
中清戸	58	20.7	8.6	8.6	19.0	43.1	-
下清戸	27	14.8	7.4	14.8	11.1	51.9	-
下宿	15	6.7	6.7	13.3	6.7	66.7	-
旭が丘	40	10.0	12.5	2.5	5.0	70.0	-
中里	87	13.8	11.5	3.4	10.3	60.9	-
野塩	52	17.3	9.6	9.6	13.5	50.0	-
松山	55	10.9	12.7	9.1	7.3	60.0	-
竹丘	82	6.1	8.5	4.9	20.7	59.8	-
梅園	22	-	13.6	4.5	13.6	68.2	-

<居住年数別>

5年未満	70	100.0	-	-	-	-	-
5年以上10年未満	51	-	100.0	-	-	-	-
10年以上15年未満	39	-	-	100.0	-	-	-
15年以上20年未満	61	-	-	-	100.0	-	-
20年以上	291	-	-	-	-	100.0	-

<職業別>

勤め人	215	20.0	11.6	6.0	14.4	47.9	-
自営業	30	23.3	13.3	3.3	3.3	56.7	-
農業	2	-	-	-	-	100.0	-
パート・アルバイト	77	7.8	13.0	18.2	10.4	50.6	-
主婦・主夫	67	9.0	7.5	10.4	4.5	68.7	-
無職	83	4.8	7.2	3.6	12.0	72.3	-
学生	18	11.1	5.6	5.6	27.8	50.0	-
その他	20	10.0	-	-	15.0	75.0	-

<世帯構成別>

ひとり暮らし	69	24.6	2.9	13.0	10.1	49.3	-
夫婦ふたりのみ	116	16.4	3.4	4.3	6.9	69.0	-
2世代同居(親と子)	278	7.9	14.7	8.3	15.1	54.0	-
3世代同居(親と子と孫)	15	6.7	13.3	-	13.3	66.7	-
その他	33	33.3	6.1	6.1	6.1	48.5	-

職業

	全 体	被 雇 用 者 ・ 勤 め 人	自 営 業	農 業	パ ー ト ・ ア ル バ イ ト	主 婦 ・ 主 夫	無 職	学 生	そ の 他	無 回 答
全 体	512	42.0	5.9	0.4	15.0	13.1	16.2	3.5	3.9	-
<性別>										
男性	240	55.8	9.6	0.4	4.2	-	21.7	3.3	5.0	-
女性	269	29.4	2.6	0.4	24.5	24.9	11.5	3.7	3.0	-
その他	2	50.0	-	-	-	-	-	-	-	-
<年齢別>										
18歳～19歳	3	-	-	-	-	-	-	100.0	-	-
20歳～29歳	57	56.1	3.5	-	5.3	3.5	5.3	24.6	1.8	-
30歳～39歳	68	60.3	5.9	-	20.6	2.9	4.4	1.5	4.4	-
40歳～49歳	75	56.0	4.0	-	21.3	8.0	5.3	-	5.3	-
50歳～59歳	94	61.7	5.3	-	18.1	9.6	4.3	-	1.1	-
60歳～69歳	110	33.6	8.2	0.9	18.2	18.2	16.4	-	4.5	-
70歳以上	104	4.8	6.7	1.0	6.7	26.0	49.0	-	5.8	-
<町名別>										
上清戸	29	44.8	10.3	-	10.3	13.8	10.3	6.9	3.4	-
元町	45	40.0	8.9	-	17.8	11.1	15.6	4.4	2.2	-
中清戸	58	43.1	-	-	10.3	19.0	17.2	5.2	5.2	-
下清戸	27	33.3	7.4	-	11.1	25.9	14.8	-	7.4	-
下宿	15	20.0	-	-	60.0	13.3	-	-	6.7	-
旭が丘	40	40.0	2.5	-	20.0	10.0	22.5	5.0	-	-
中里	87	51.7	4.6	2.3	10.3	9.2	14.9	2.3	4.6	-
野塩	52	36.5	9.6	-	19.2	15.4	15.4	3.8	-	-
松山	55	43.6	14.5	-	9.1	12.7	14.5	1.8	3.6	-
竹丘	82	39.0	2.4	-	18.3	9.8	20.7	3.7	6.1	-
梅園	22	50.0	4.5	-	4.5	13.6	18.2	4.5	4.5	-
<居住年数別>										
5年未満	70	61.4	10.0	-	8.6	8.6	5.7	2.9	2.9	-
5年以上10年未満	51	49.0	7.8	-	19.6	9.8	11.8	2.0	-	-
10年以上15年未満	39	33.3	2.6	-	35.9	17.9	7.7	2.6	-	-
15年以上20年未満	61	50.8	1.6	-	13.1	4.9	16.4	8.2	4.9	-
20年以上	291	35.4	5.8	0.7	13.4	15.8	20.6	3.1	5.2	-
<職業別>										
勤め人	215	100.0	-	-	-	-	-	-	-	-
自営業	30	-	100.0	-	-	-	-	-	-	-
農業	2	-	-	100.0	-	-	-	-	-	-
パート・アルバイト	77	-	-	-	100.0	-	-	-	-	-
主婦・主夫	67	-	-	-	-	100.0	-	-	-	-
無職	83	-	-	-	-	-	100.0	-	-	-
学生	18	-	-	-	-	-	-	100.0	-	-
その他	20	-	-	-	-	-	-	-	100.0	-
<世帯構成別>										
ひとり暮らし	69	46.4	7.2	1.4	7.2	2.9	30.4	-	4.3	-
夫婦ふたりのみ	116	27.6	9.5	0.9	7.8	29.3	23.3	-	1.7	-
2世代同居(親と子)	278	46.8	3.2	-	21.6	10.1	9.0	5.8	3.6	-
3世代同居(親と子と孫)	15	40.0	13.3	-	20.0	-	20.0	6.7	-	-
その他	33	45.5	9.1	-	-	6.1	21.2	3.0	15.2	-

世帯構成

	全 体	ひとり 暮らし	夫婦 ふたりの み	2 世代 同居 (親と子)	3 世代 同居 (親と子と孫)	そ の 他	無 回 答
全 体	512	13.5	22.7	54.3	2.9	6.4	0.2

<性別>

男性	240	13.3	21.7	53.3	3.3	8.3	-
女性	269	13.4	23.8	55.0	2.6	4.8	0.4
その他	2	-	-	100.0	-	-	-

<年齢別>

18歳～19歳	3	-	-	66.7	-	33.3	-
20歳～29歳	57	14.0	7.0	71.9	3.5	3.5	-
30歳～39歳	68	11.8	10.3	61.8	2.9	13.2	-
40歳～49歳	75	6.7	8.0	80.0	1.3	4.0	-
50歳～59歳	94	8.5	13.8	67.0	2.1	8.5	-
60歳～69歳	110	16.4	37.3	37.3	2.7	6.4	-
70歳以上	104	21.2	42.3	27.9	4.8	2.9	1.0

<町名別>

上清戸	29	10.3	6.9	69.0	3.4	10.3	-
元町	45	13.3	33.3	48.9	-	4.4	-
中清戸	58	8.6	36.2	46.6	-	8.6	-
下清戸	27	7.4	37.0	44.4	3.7	7.4	-
下宿	15	13.3	20.0	53.3	-	6.7	6.7
旭が丘	40	22.5	10.0	57.5	5.0	5.0	-
中里	87	11.5	21.8	57.5	3.4	5.7	-
野塩	52	13.5	25.0	57.7	-	3.8	-
松山	55	23.6	18.2	50.9	3.6	3.6	-
竹丘	82	12.2	17.1	57.3	6.1	7.3	-
梅園	22	9.1	22.7	50.0	4.5	13.6	-

<居住年数別>

5年未満	70	24.3	27.1	31.4	1.4	15.7	-
5年以上10年未満	51	3.9	7.8	80.4	3.9	3.9	-
10年以上15年未満	39	23.1	12.8	59.0	-	5.1	-
15年以上20年未満	61	11.5	13.1	68.9	3.3	3.3	-
20年以上	291	11.7	27.5	51.5	3.4	5.5	0.3

<職業別>

勤め人	215	14.9	14.9	60.5	2.8	7.0	-
自営業	30	16.7	36.7	30.0	6.7	10.0	-
農業	2	50.0	50.0	-	-	-	-
パート・アルバイト	77	6.5	11.7	77.9	3.9	-	-
主婦・主夫	67	3.0	50.7	41.8	-	3.0	1.5
無職	83	25.3	32.5	30.1	3.6	8.4	-
学生	18	-	-	88.9	5.6	5.6	-
その他	20	15.0	10.0	50.0	-	25.0	-

<世帯構成別>

ひとり暮らし	69	100.0	-	-	-	-	-
夫婦ふたりのみ	116	-	100.0	-	-	-	-
2世代同居(親と子)	278	-	-	100.0	-	-	-
3世代同居(親と子と孫)	15	-	-	-	100.0	-	-
その他	33	-	-	-	-	100.0	-

児童・生徒・高齢者の有無

	全 体	小 学 校 入 学 前 の 子 ど も	小 ・ 中 学 生	高 校 生 （ 相 当 の 世 代 も 含 む）	6 5 歳 以 上	該 当 者 な し	無 回 答
全 体	512	8.8	12.1	6.8	38.3	42.0	2.1
＜性別＞							
男性	240	10.8	10.4	7.5	40.4	40.4	0.8
女性	269	7.1	13.4	6.3	36.8	43.1	3.3
その他	2	-	50.0	-	-	50.0	-
＜年齢別＞							
18歳～19歳	3	-	-	33.3	33.3	33.3	-
20歳～29歳	57	5.3	3.5	3.5	12.3	73.7	5.3
30歳～39歳	68	39.7	17.6	1.5	22.1	35.3	1.5
40歳～49歳	75	9.3	44.0	18.7	21.3	21.3	1.3
50歳～59歳	94	3.2	10.6	16.0	18.1	58.5	-
60歳～69歳	110	1.8	1.8	0.9	50.0	49.1	1.8
70歳以上	104	2.9	2.9	1.0	81.7	22.1	2.9
＜町名別＞							
上清戸	29	6.9	13.8	10.3	20.7	44.8	6.9
元町	45	8.9	11.1	6.7	37.8	40.0	2.2
中清戸	58	12.1	6.9	5.2	41.4	37.9	3.4
下清戸	27	7.4	14.8	3.7	25.9	55.6	-
下宿	15	6.7	26.7	6.7	46.7	26.7	-
旭が丘	40	5.0	7.5	5.0	37.5	42.5	7.5
中里	87	13.8	17.2	10.3	40.2	33.3	2.3
野塩	52	3.8	11.5	3.8	34.6	53.8	-
松山	55	7.3	5.5	3.6	47.3	43.6	-
竹丘	82	7.3	14.6	8.5	36.6	45.1	1.2
梅園	22	13.6	9.1	9.1	50.0	36.4	-
＜居住年数別＞							
5年未満	70	24.3	5.7	1.4	12.9	57.1	1.4
5年以上10年未満	51	27.5	35.3	5.9	27.5	29.4	-
10年以上15年未満	39	12.8	35.9	7.7	33.3	33.3	-
15年以上20年未満	61	1.6	18.0	24.6	23.0	44.3	1.6
20年以上	291	2.7	5.2	4.5	50.2	41.2	3.1
＜職業別＞							
勤め人	215	11.6	14.0	9.8	24.7	48.8	0.9
自営業	30	13.3	3.3	3.3	33.3	53.3	3.3
農業	2	-	-	-	50.0	50.0	-
パート・アルバイト	77	14.3	26.0	9.1	28.6	33.8	1.3
主婦・主夫	67	1.5	7.5	1.5	59.7	32.8	4.5
無職	83	1.2	1.2	1.2	69.9	32.5	2.4
学生	18	5.6	5.6	16.7	16.7	61.1	11.1
その他	20	10.0	20.0	5.0	45.0	35.0	-
＜世帯構成別＞							
ひとり暮らし	69	-	-	-	29.0	71.0	1.4
夫婦ふたりのみ	116	-	-	-	52.6	44.0	4.3
2世代同居（親と子）	278	12.9	20.1	11.5	33.5	35.3	1.8
3世代同居（親と子と孫）	15	26.7	33.3	13.3	60.0	6.7	-
その他	33	15.2	3.0	3.0	36.4	48.5	-



## 第17回 清瀬市政世論調査

令和5年10月

**発 行** 清瀬市経営政策部シティプロモーション課

清瀬市中里五丁目842番地

電話 042 (492) 5111

**集計・分析** 株式会社アダムスコミュニケーション

東京都杉並区上高井戸1-8-17

電話 03 (6847) 5757 (代表)