

清瀨市政世論調査 経年比較報告書

目次

清瀬市政世論調査 経年比較報告書

1. 調査概要

2. 調査結果

- 【居住継続意思】 問1 今後とも清瀬市に住みたいと思いますか。
- 【市政への関心】 問4 市政（市が行う各種施策等）に関心がありますか。
- 【市政満足度】 問5 現在の市の取り組みを総合的にみると、どのように評価されますか。
問6 今後、市が重点的に進めるべき施策について重要だと思うことを2つまでお答えください。
- 【生活実感】 問7 次に掲げる項目について、どのように感じていますか。
- 【日頃の行動】 問8 次に掲げる日常生活において、どのように行動されていますか。

1. 調査概要

1. 調査概要

(1) 各回の調査概要

名称	清瀬市政世論調査		
目的	市民の生活環境に対する評価、市政への関心、要望、意見などを把握し、今後のまちづくりを計画的に進めていくための基礎的な資料を得ること		
対象者	清瀬市在住の満18歳以上の男女個人1,000人を住民基本台帳から無作為抽出		
調査方法	郵送配布・郵送回収、Webによる回答		
実施年月	平成29年7月	令和2年7月	令和5年7月
調査期間	平成29年7月1日(土)～7月25日(火)	令和2年7月1日(水)～7月17日(金)	令和5年7月3日(月)～7月19日(水)
回答数	506人（有効回収率：50.6%）	630人（有効回収率：63.0%）	512人（有効回収率：51.2%）
報告書の 記載について	<ol style="list-style-type: none">1. 調査結果の比率は、その設問の回答者を基数として、小数点以下第2位を四捨五入して算出している。四捨五入の関係で、すべての選択肢の回答比率を合計しても100%にならない場合がある。2. 複数回答形式の場合、すべての選択肢の回答比率の合計は通常100%を超える。3. 図表中の「n」（net）とは、当該設問への回答者数を示す。小数点以下1位まで示した数値は、回答比率（%）である。4. 選択肢の語句が長い場合、本文中や表・グラフでは省略した表現を用いた場合がある。5. SQ（Sub-Question）とは、前問で特定の選択肢を回答した一部の回答者に対して行った設問である。6. 地域については、町名を基準に市内を11地区に分類した。		

1. 調査概要

(2) 経年比較対象設問

- 平成29年度、令和2年度、令和5年度実施の世論調査の設問について、現行計画の指標となっているのは以下表の「○」の箇所です。
- 指標に関連する設問や施策の重要度について問う設問には「※」をつけています。
- 「○」「※」の設問を経年比較の対象としてとりまとめを行っています。

		設問	指標
【居住継続意思】	問1	あなたは、今後とも清瀬市に住みたいと思いますか。	○
	SQ1	問1で「①住みたい」とお答えの方にうかがいます。その理由を次の中から3つまでお答えください。	※
	SQ2	問1で「②住みたくない」とお答えの方にうかがいます。その理由を次の中から3つまでお答えください。	※
【将来のまちのイメージ】	問2	今後、清瀬市がどのような都市になることを期待しますか。次の中から3つまでお答えください。	
	問3	問2を踏まえ、将来の清瀬市の人口はどれくらいが適当だと思いますか。	
【市政への関心】	問4	あなたは、市政（市が行う各種施策等）に関心がありますか	○
		問4で「④あまり関心がない」「⑤まったく関心がない」とお答えの方にうかがいます。その理由を次の中から1つお答えください。	※
【市政満足度】	問5	あなたは、現在の市の取り組みを総合的にみると、どのように評価されますか。	○
	問6	あなたは、今後、市が重点的に進めるべき施策について重要だと思うことを（ア）（イ）（ウ）（エ）の各項目の中からそれぞれ2つまでお答えください。	※
【生活実感】	問7	あなたは、次に掲げる項目について、どのように感じていますか。（ア～ホ）	○
【日頃の行動】	問8	あなたは、次に掲げる日常生活において、どのように行動されていますか。該当する番号に○をつけてください。（ア～ネ）	○
【各種行政広報】	問9	市で発行している広報誌について、あなたはどのように思いますか。該当する番号に○をつけてください。（ア～エ）	
【制度の認知度】	問10	市では、（ア）～（コ）のような施策を実施していますが、あなたはどのくらいご存知ですか。該当する番号に○をつけてください。（ア～コ）	
	問36	あなたの身近な人の中に「本来大人が担うと想定されている家事や家族の世話などを日常的に行っている子ども」にあてはまる人はいますか。	
	SQ1	問36「①家族にいる」「②家族以外の知人にいる」とお答えの方にうかがいます。その方がケア（世話）をしている相手（対象者）は誰ですか。当てはまるものをすべてお答えください。	
【自由意見】	問37	まちづくりや行財政運営について、ご意見・アイデア等がございましたら、ご自由にご記入ください。	

1. 調査概要

(2) 経年比較対象設問

■ 問7、問8の設問の詳細は以下の通りです。

問7 あなたは、次に掲げる項目について、どのように感じていますか。 (ア～ホ)	指標
(ア) 自分の住んでいる地域が治安の面で安心できる	○
(イ) 消費者被害に関する情報提供や相談体制が充実している	○
(ウ) 住んでいる地域に対して何か貢献したい	○
(エ) 市の歴史や伝統文化、文化財等に関心がある	○
(オ) 日常生活で男女の不平等は感じない	○
(カ) 家事や子育て、介護等の家庭内での役割は男女がともに担う必要がある	○
(キ) DV被害やさまざまなハラスメントをうけた時に適切に相談をすることができる	○
(ク) 高齢者が地域で見守られて安心して暮らすことができている	○
(ケ) 高齢者が地域で自分らしくいきいきと暮らしている	○
(コ) 障害のある方が地域で支えられていると感じる	○
(サ) あなたが住んでいる地域で、助け合いや支え合いができている	○
(シ) 自分の健康状態は比較的よいと感じる	○
(ス) 必要な時に適切な医療を受けられるので安心だ	○
(セ) 親と子どもの健康に関する情報提供や相談体制が充実している	○
(ソ) 安心して出産・子育てができるまちだ	○
(タ) 市内の子どもや若者は健全に育っている	○
(チ) 子どもが地域等で自分らしく表現する場が十分ある	○
(ツ) 子どもや若者が地域で見守られている	○
(テ) 誕生から就労に至るまでの悩みごとを相談できる体制が充実している	○
(ト) 清瀬市の住環境は快適で自然への配慮と調和がとれている	○
(ナ) 歩行者が周囲の道路を安心して通行することができる	○
(ニ) 市内の道路は車がスムーズに走行できている	○
(ヌ) 身近にある公園は憩いの空間になっている	○
(ネ) 身近な水辺や緑に親しみを感じる	○
(ノ) 市内の農業・農家を身近に感じる	○
(ハ) 地域のつながりや交流ができている	○
(ヒ) 地域をよくするため、住民同士で解決できそうなことは協力して取り組んでいる	○
(フ) 市政情報は適切に分かりやすく提供されている	○
(ヘ) 清瀬市職員の接遇（窓口・電話対応等）について「誠実に対応している」と感じる	○
(ホ) 清瀬市に愛着や誇りを感じている	○

問8 あなたは、次に掲げる日常生活において、どのように行動されていますか。 該当する番号に○をつけてください。(ア～ネ)	指標
(ア) 災害に備えて避難場所の確保や食料備蓄、非常用持出品の用意をしている	○
(イ) この一年でボランティア活動や地域活動に参加したことがある	○
(ウ) この一年で生涯学習を行う機会（学びの機会）をもつことができた	○
(エ) これまで身に付けた知識や技術を自分以外のために活かしている	○
(オ) この一年で図書館に行ったことがある	○
(カ) この一年で芸術・文化（音楽、演劇、美術、舞踏、伝統芸能、映画等）に接したことがある	○
(キ) この一年でスポーツ・レクリエーションに参加したことがある	○
(ク) この一年で市内の伝統行事を見に行ったり参加したりしたことがある	○
(ケ) この一年で戦争の恐ろしさや平和の大切さについて周りの人と話したり、考えたりしたことがある	○
(コ) 人権を身近なこととして意識している	○
(サ) 「女だから、男だから」という決めつけをしないようにしている	○
(シ) 「仕事」「家庭」「地域・個人の生活」をバランスよく過ごせている	○
(ス) 障害のある方に対して理解や配慮をしている	○
(セ) 年に一回は健康診断や人間ドックを受けている	○
(ソ) かかりつけ医を決めている	○
(タ) かかりつけ歯科医を決めている	○
(チ) 育児の協力のお願いや相談ができる場所（人）が周りにある（いる）	○
(ツ) 学校の行事に協力したり参加したりしたことがある	○
(テ) 交通ルールやマナーを守っている	○
(ト) 日頃からごみの量を減らすことやリサイクルに取り組んでいる	○
(ナ) 日頃から地域環境に配慮している（節電、節水、冷暖房設定温度の工夫、マイバッグ、エコカー、エコ家電利用、アイドリングストップ、車利用を控える等）	○
(ニ) 日頃から市内で生産されたものを購入するようにしている	○
(ヌ) 日常の買い物は市内の商店街を利用している	○
(ネ) この一年で地域の活動やイベントに参加したことがある	○

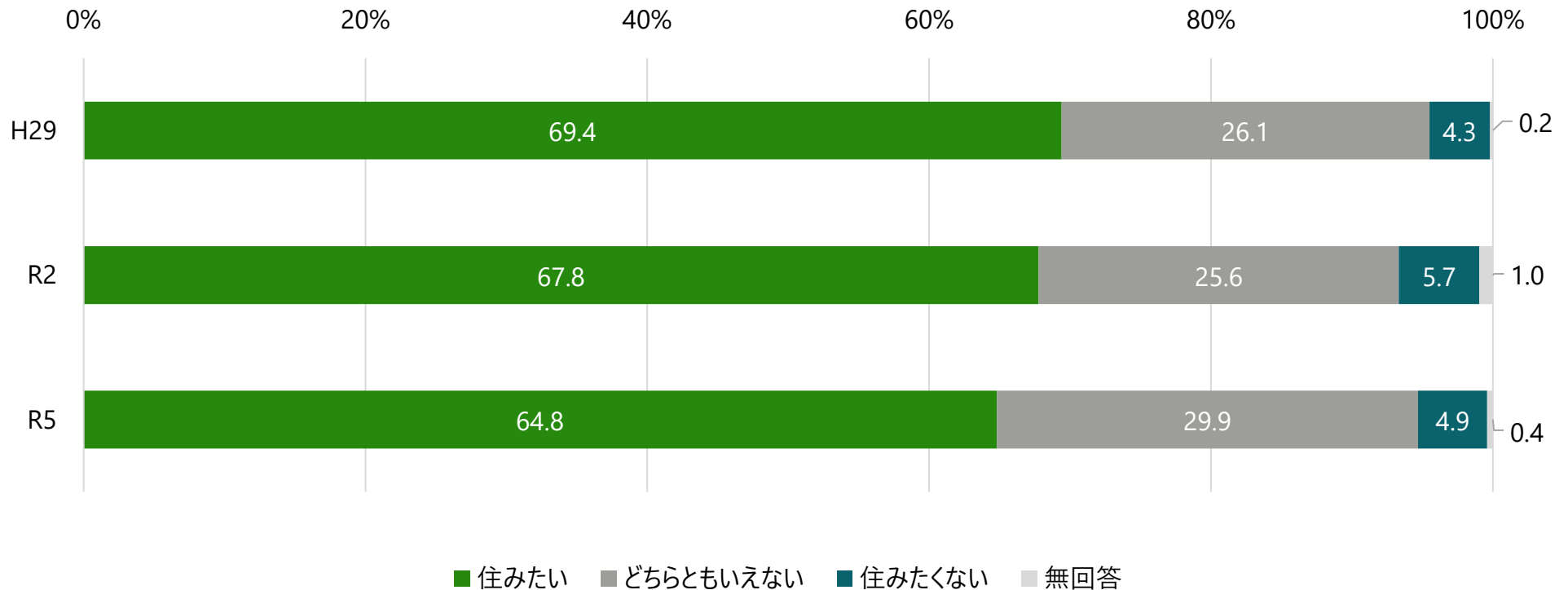
2. 調査結果

2. 調査結果

問1 あなたは、今後とも清瀬市に住みたいと思いますか。

居住継続意思

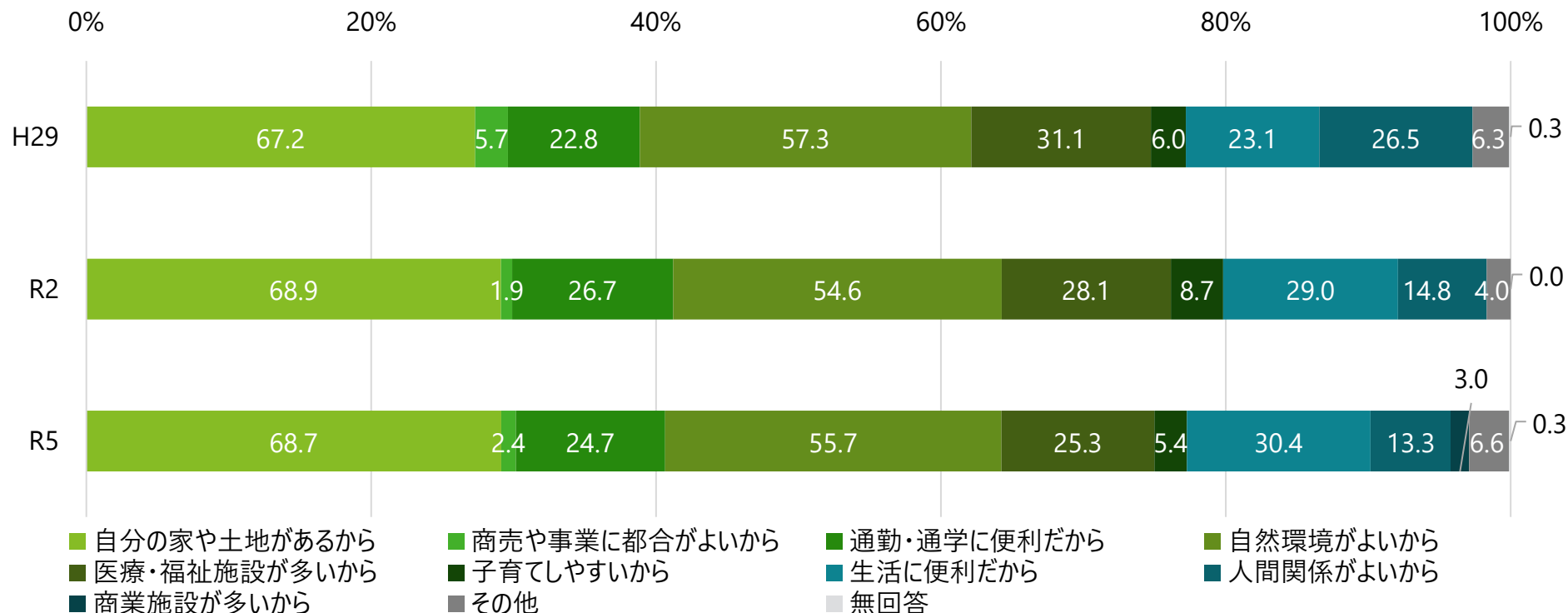
■ 「あなたは、今後とも清瀬市に住みたいと思いますか。」について、「住みたい」の割合は減少しており、H29からR5にかけて4.6ポイント減少しています。



問1SQ1 問1で「①住みたい」とお答えの方にはうかがいます。その理由を次の中から3つまでお答えください。

住み続けたい理由

- 住み続けたい理由について、いずれの年においても「自分の家や土地があるから」が最も高く、次いで「自然環境がよいから」が高くなっています。
- 「自分の家や土地があるから」の割合は増加傾向となっており、H29からR5にかけて1.5ポイント増加しています。
- 「自然環境がよいから」の割合は減少傾向となっており、H29からR5にかけて1.6ポイント減少しています。

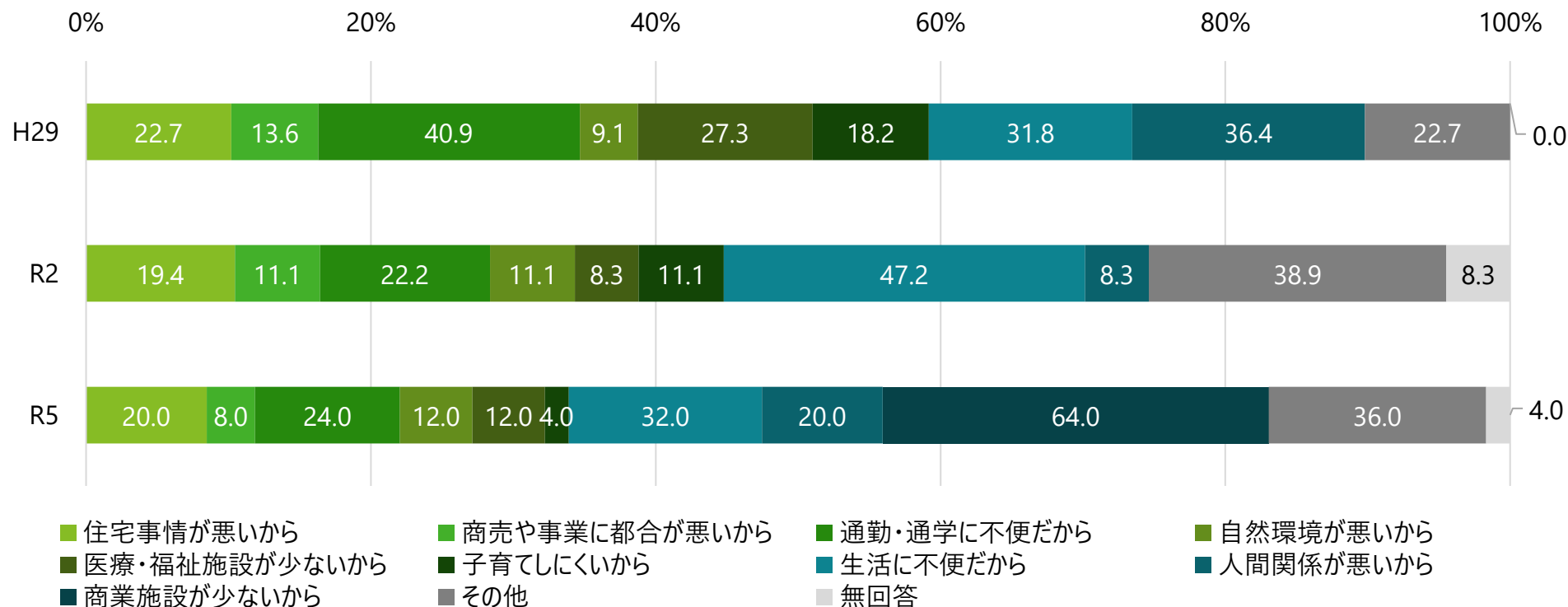


※「商業施設が多いから」の選択肢はR5のアンケートで新設

問1SQ2 問1で「②住みたくない」とお答えの方にはうかがいます。その理由を次の中から3つまでお答えください。

住み続けたくない理由

- 住み続けたくない理由について、H29では「通勤・通学に不便だから」が最も高く、R2では「生活に不便だから」、R5では「商業施設が少ないから」が最も高くなっています。
- 「通勤・通学に不便だから」の割合はH29からR2にかけて18.7ポイント減少しています。
- 「生活に不便だから」の割合はH29からR2にかけて15.4ポイント増加しています。
- 選択肢「商業施設が少ないから」はR5のアンケートで新設され、最も多い64.0%の人が選択しています。

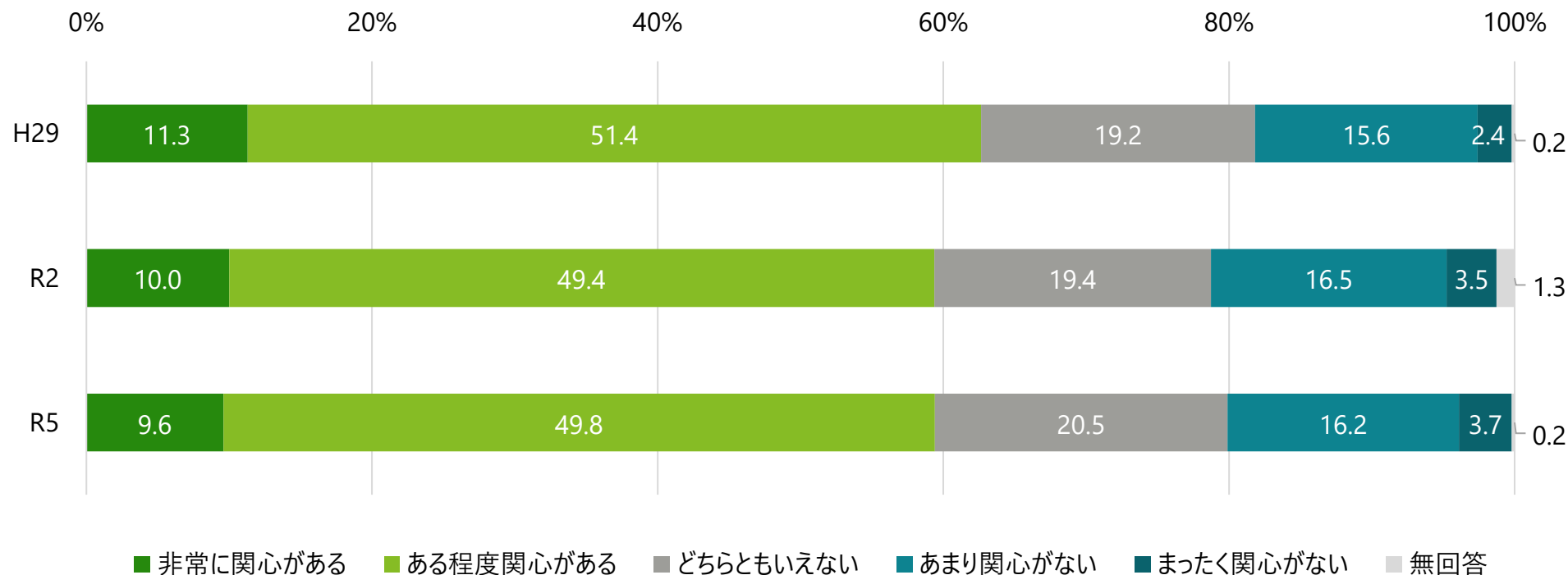


※「商業施設が少ないから」の選択肢はR5のアンケートで新設

問4 あなたは、市政（市が行う各種施策等）に関心がありますか。

市政への関心度

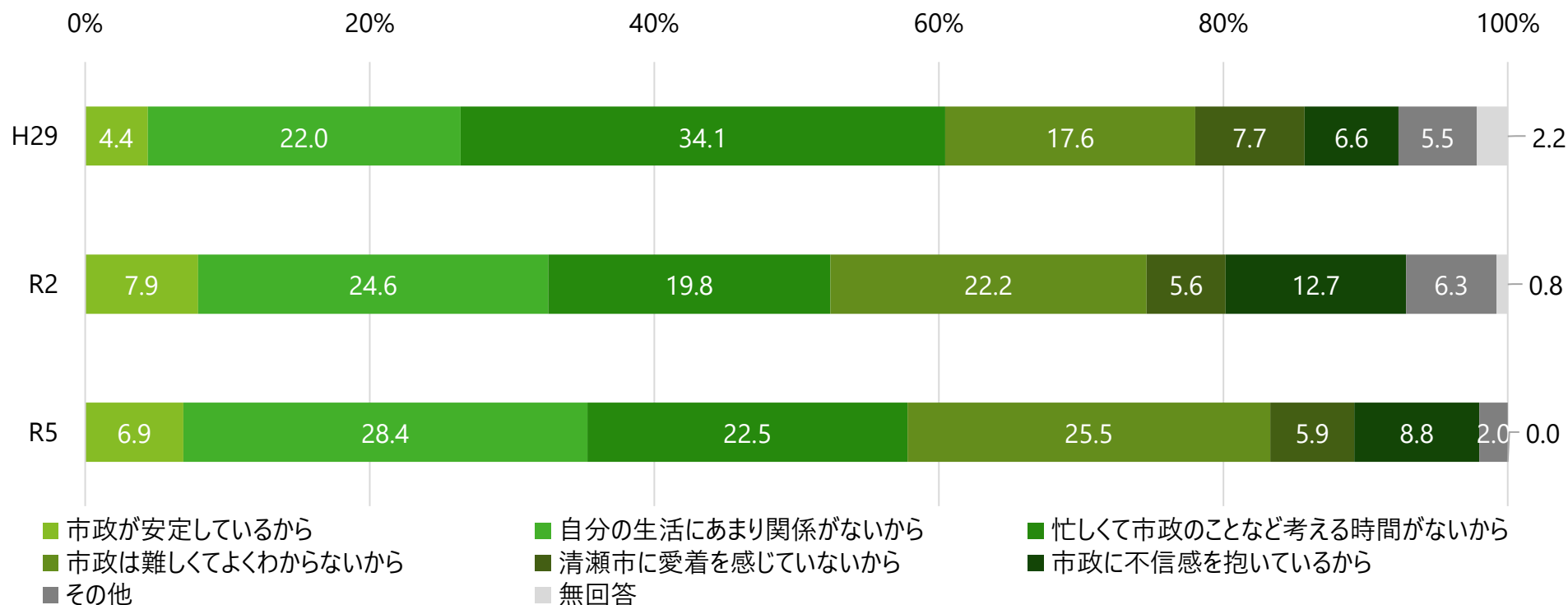
- 「あなたは、市政（市が行う各種施策等）に関心がありますか。」について、『関心がある』（「非常に関心がある」+「ある程度関心がある」）の割合は減少傾向となっており、H29からR5にかけて3.3ポイント減少しています。



問4SQ1 問4で「④あまり関心がない」「⑤まったく関心がない」とお答えの方にはうかがいます。その理由を次の中から1つお答えください。

市政に関心がない理由

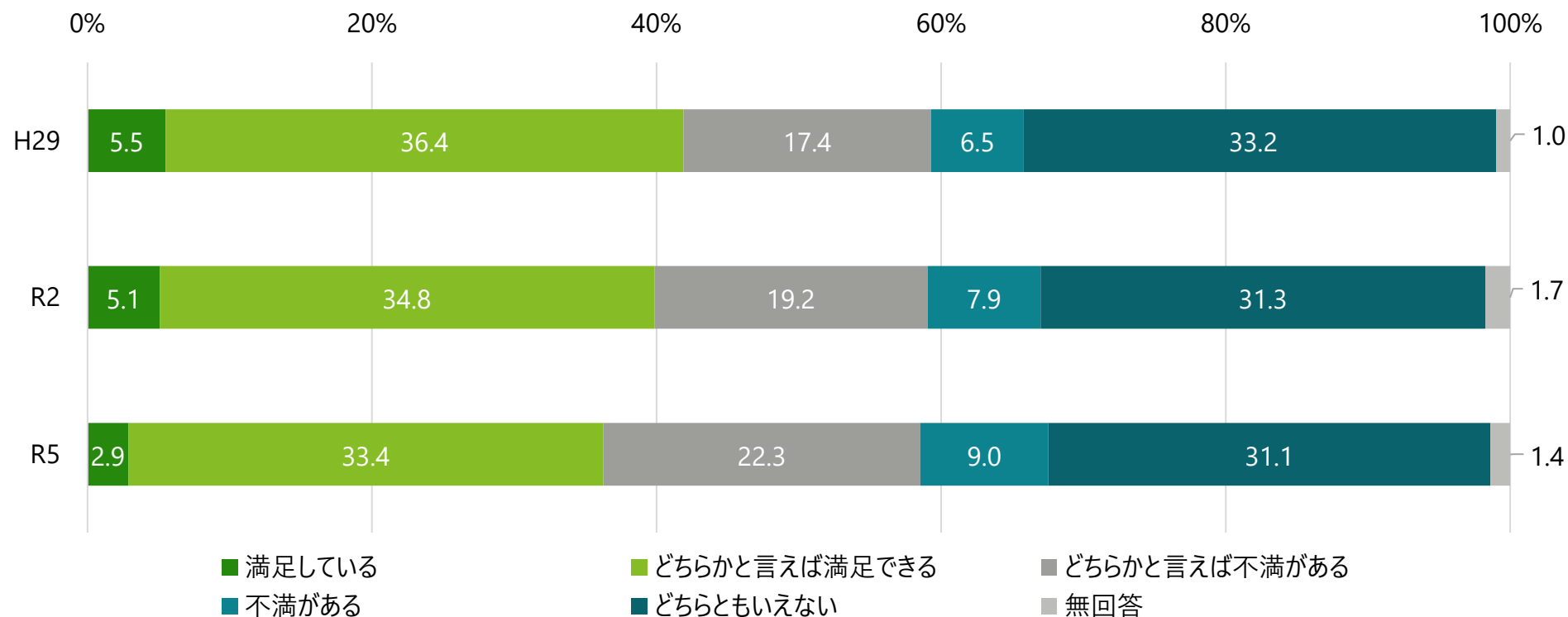
- 市政に関心がない理由について、H29では「忙しくて市政のことなど考える時間がないから」が最も高く、R2とR5では「自分の生活にあまり関係がないから」が最も高くなっています。
- 「忙しくて市政のことなど考える時間がないから」の割合は減少傾向となっており、H29からR5にかけて11.6ポイント減少しています。
- 「自分の生活にあまり関係がないから」の割合は増加しており、H29からR5にかけて6.4ポイント増加しています。



問5 あなたは、現在の市の取り組みを総合的にみると、どのように評価されますか。

市政評価

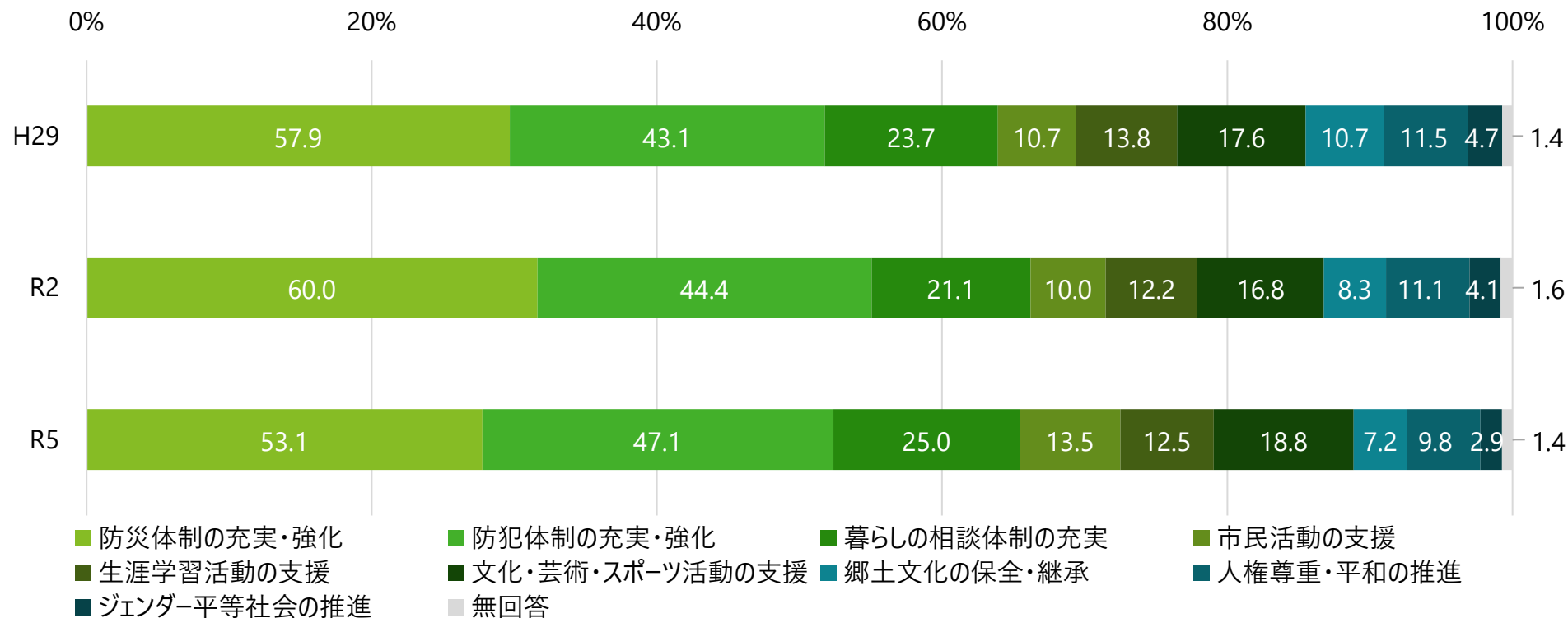
- 「あなたは、現在の市の取り組みを総合的にみると、どのように評価されますか。」について、『満足』（「満足している」+「どちらかと言えば満足している」）の割合は減少しており、H29からR5にかけて5.6ポイント減少しています。



問6 あなたは、今後、市が重点的に進めるべき施策について重要だと思うことを(ア)(イ)(ウ)(エ)の各項目の中からそれぞれ2つまでお答えください。

重点施策について (ア) 安全でうるおいのある暮らしができるまち

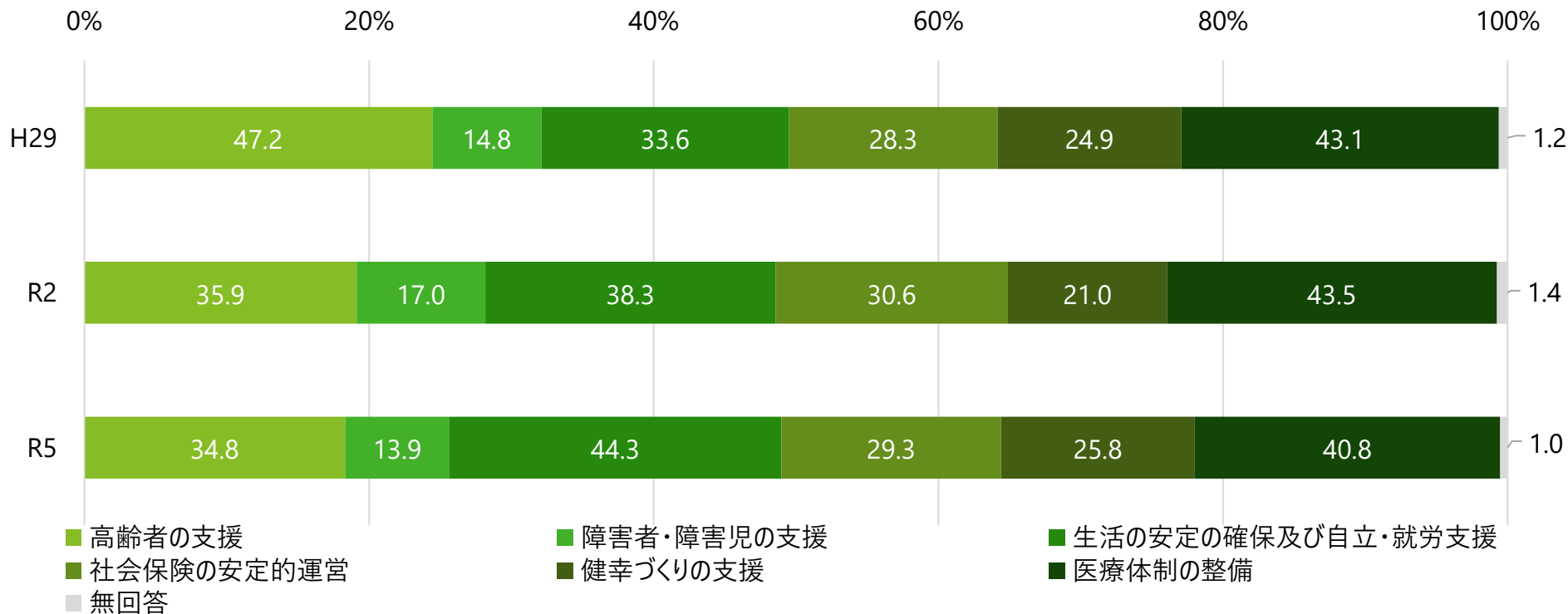
- 安全でうるおいのある暮らしができるまちに関する重要施策について、いずれの年においても「防災体制の充実・強化」が最も高く、次いで「防犯体制の充実・強化」が高くなっています。
- 「防災体制の充実・強化」の割合はH29からR2にかけて2.1ポイント増加したものの、R2からR5にかけて6.9ポイント減少しています。
- 「防犯体制の充実・強化」の割合は増加しており、H29からR5にかけて4ポイント増加しています。



問6 あなたは、今後、市が重点的に進めるべき施策について重要だと思うことを(ア)(イ)(ウ)(エ)の各項目の中からそれぞれ2つまでお答えください。

重点施策について (イ) 健幸でともに支え合うまち

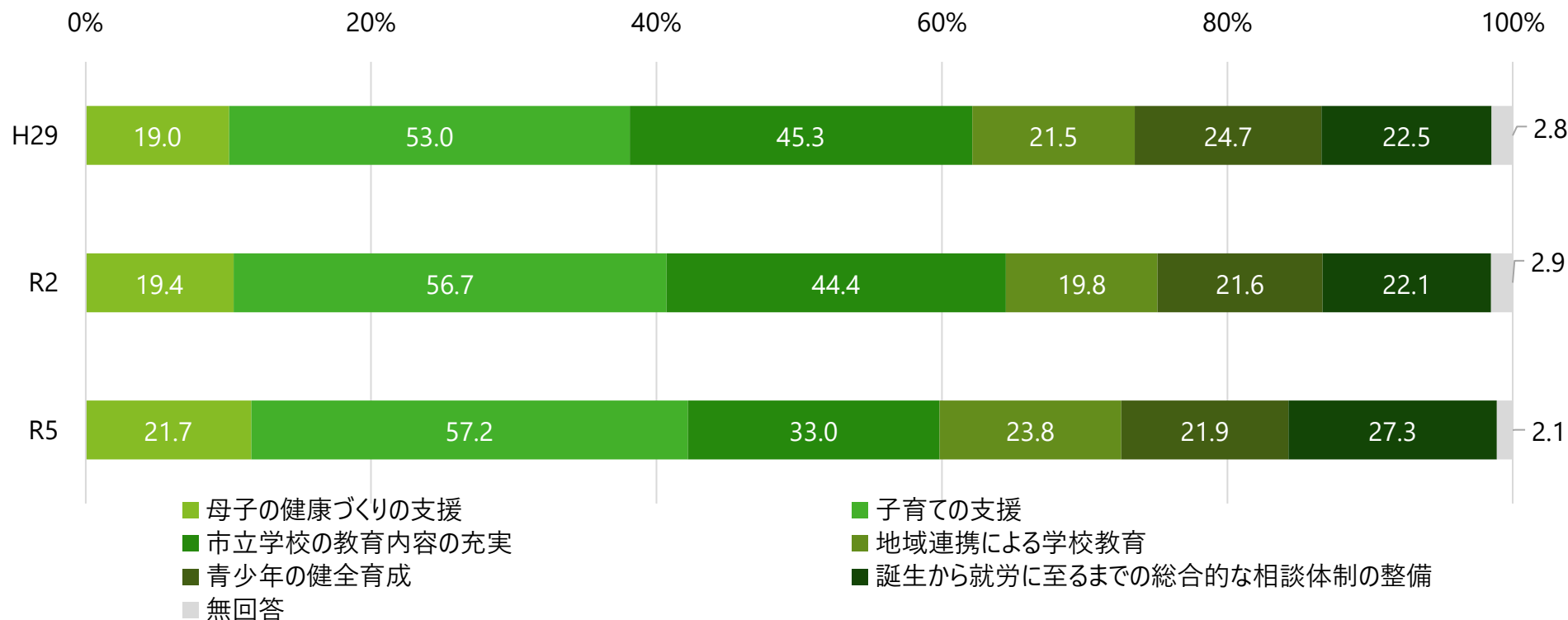
- 健幸でともに支え合うまちに関する重要施策について、H29では「高齢者の支援」、R2では「医療体制の整備」、R5では「生活の安定の確保及び自立・就労支援」が最も高くなっています。
- いずれの年においても、「高齢者の支援」「医療体制の整備」「生活の安定の確保及び自立・就労支援」をそれぞれ30%以上の人を選択しています。
- 「高齢者の支援」の割合は減少しており、H29からR5にかけて12.4ポイント減少しています。
- 「医療体制の整備」の割合は減少傾向となっており、H29からR5にかけて2.3ポイント減少しています。
- 「生活の安定の確保及び自立・就労支援」の割合は増加しており、H29からR5にかけて10.7ポイント増加しています。



問6 あなたは、今後、市が重点的に進めるべき施策について重要だと思うことを(ア)(イ)(ウ)(エ)の各項目の中からそれぞれ2つまでお答えください。

重点施策について (ウ) 子どもたちを健やかに育むまち

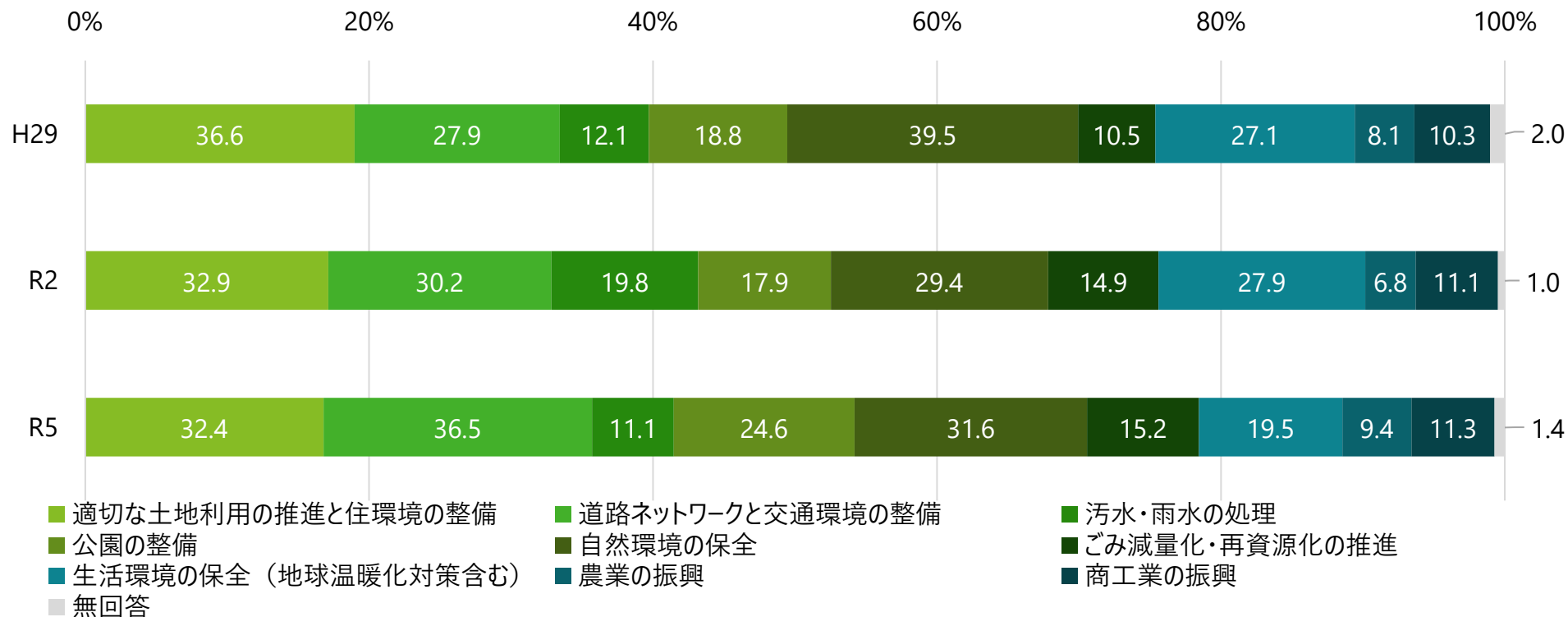
- 子どもたちを健やかに育むまちに関する重要施策について、いずれの年においても「子育ての支援」が最も高く、次いで「市立学校の教育内容の充実」が高くなっています。
- 「子育ての支援」の割合は増加しており、H29からR5にかけて4.2ポイント増加しています。
- 「市立学校の教育内容の充実」の割合は減少しており、H29からR5にかけて12.3ポイント減少しています。



問6 あなたは、今後、市が重点的に進めるべき施策について重要だと思うことを(ア)(イ)(ウ)(エ)の各項目の中からそれぞれ2つまでお答えください。

重点施策について (エ) 豊かな自然と調和した住みやすく活気あるまち

- 豊かな自然と調和した住みやすく活気あるまちに関する重要施策について、H29では「自然環境の保全」、R2では「適切な土地利用の推進と住環境の整備」、R5では「道路ネットワークと交通環境の整備」が最も高くなっています。
- いずれの年においても、「自然環境の保全」「適切な土地利用の推進と住環境の整備」「道路ネットワークと交通環境の整備」をそれぞれ約30%以上の人を選択しています。
- 「自然環境の保全」の割合は減少傾向となっており、H29からR5にかけて7.9ポイント減少しています。
- 「適切な土地利用の推進と住環境の整備」の割合は減少しており、H29からR5にかけて4.2ポイント減少しています。
- 「道路ネットワークと交通環境の整備」の割合は増加しており、H29からR5にかけて8.6ポイント増加しています。



問7 あなたは、次に掲げる項目について、どのように感じていますか。該当する番号に○をつけてください。

『そう思う』（「そう思う」+「どちらかといえばそう思う」）の割合

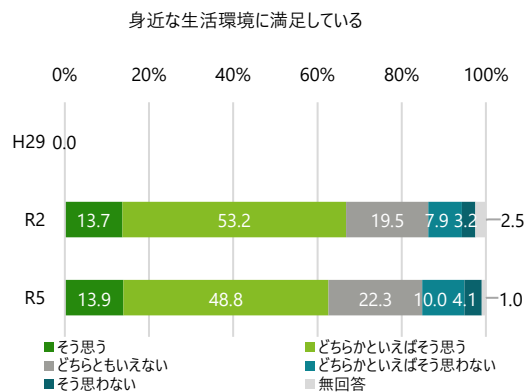
選択肢	指標	H29	R2	R5
身近な生活環境に満足している	○	0.0	66.8	62.7
(ア) 自分の住んでいる地域が治安の面で安心できる	○	69.7	66.7	68.4
(イ) 消費者被害に関する情報提供や相談体制が充実している	○	26.6	27.0	15.9
(ウ) 住んでいる地域に対して何か貢献したい	○	55.9	52.7	48.8
(エ) 市の歴史や伝統文化、文化財等に関心がある	○	51.8	44.9	43.3
(オ) 日常生活で男女の不平等は感じない	○	57.7	61.1	53.2
(カ) 家事や子育て、介護等の家庭内での役割は男女がともに担う必要がある	○	86.6	88.9	90.9
(キ) DV被害やさまざまなハラスメントをうけた時に適切に相談をすることができる		0.0	0.0	27.3
(ク) 高齢者が地域で見守られて安心して暮らすことができている	○	38.9	41.1	38.1
(ケ) 高齢者が地域で自分らしくいきいきと暮らしている	○	43.9	44.9	42.2
(コ) 障害のある方が地域で支えられていると感じる	○	35.0	35.7	31.8
(サ) あなたが住んでいる地域で、助け合いや支え合いができている	○	33.7	31.0	26.6
(シ) 自分の健康状態は比較的良好と感じる	○	69.8	68.4	67.6
(ス) 必要な時に適切な医療を受けられるので安心だ	○	69.6	66.7	64.5
(セ) 親と子どもの健康に関する情報提供や相談体制が充実している		34.6	30.8	33.4
(ソ) 安心して出産・子育てができるまちだ		47.8	43.2	37.9

選択肢	指標	H29	R2	R5
(タ) 市内の子どもや若者は健全に育っている		48.2	46.0	42.7
(チ) 子どもが地域等で自分らしく表現する場が十分ある		24.2	24.3	21.9
(ツ) 子どもや若者が地域で見守られている	○	32.0	34.0	31.1
(テ) 誕生から就労に至るまでの悩みごとを相談できる体制が充実している	○	13.7	16.2	14.9
(ト) 清瀬市の住環境は快適で自然への配慮と調和がとれている	○	56.6	60.0	62.5
(ナ) 歩行者が周囲の道路を安心して通行することができる	○	33.4	37.6	26.8
(ニ) 市内の道路は車がスムーズに走行できている	○	36.1	41.0	35.8
(ヌ) 身近にある公園は憩いの空間になっている	○	38.8	38.3	31.4
(ネ) 身近な水辺や緑に親しみを感じる	○	72.2	71.3	67.8
(ノ) 市内の農業・農家を身近に感じる	○	67.8	66.0	68.0
(ハ) 地域のつながりや交流ができている	○	32.2	30.2	23.2
(ヒ) 地域をよくするため、住民同士で解決できそうなことは協力して取り組んでいる	○	25.1	24.0	19.2
(フ) 市政情報は適切に分かりやすく提供されている	○	43.7	41.6	42.2
(ヘ) 清瀬市職員の接遇（窓口・電話対応等）について「誠実に対応している」と感じる	○	61.1	57.6	57.8
(ホ) 清瀬市に愛着や誇りを感じている	○	67.0	58.7	57.3

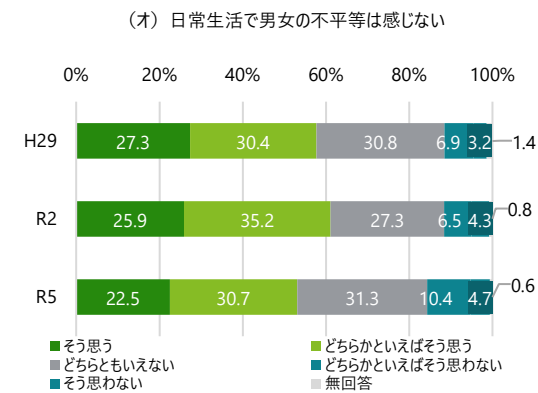
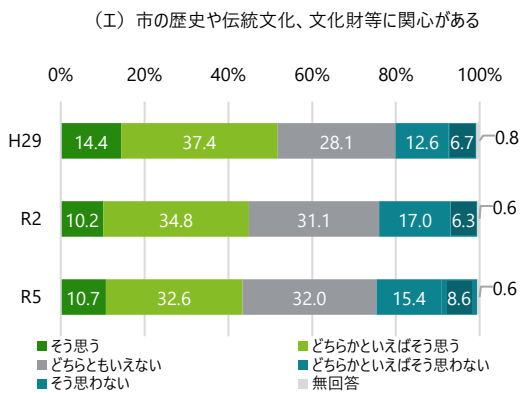
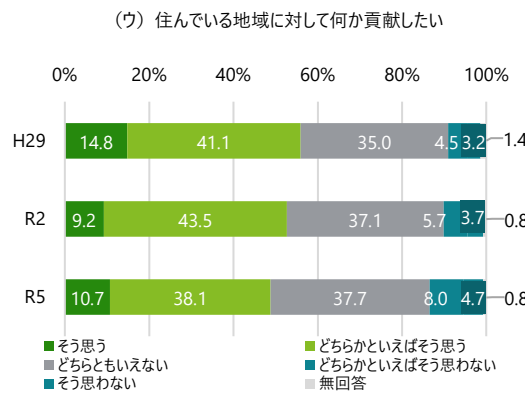
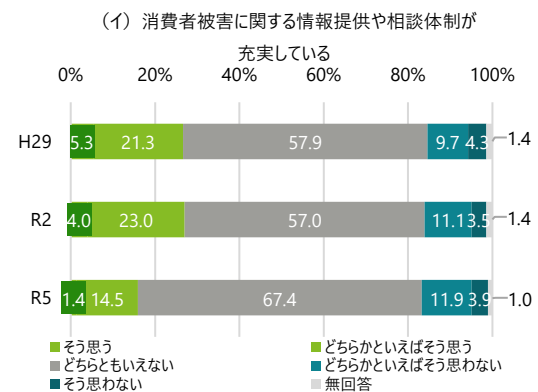
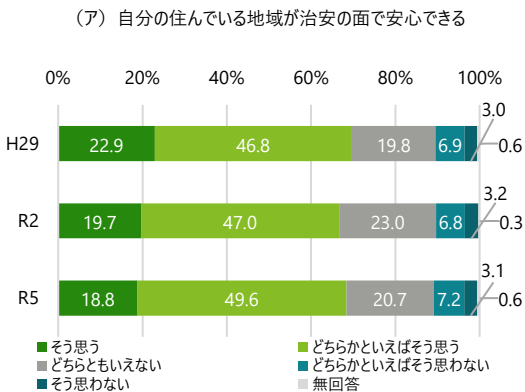
問7 あなたは、次に掲げる項目について、どのように感じていますか。該当する番号に○をつけてください。

生活実感について (ア) ~ (オ)

- 「身近な生活環境に満足している」について、『そう思う』(「そう思う」+「どちらかといえばそう思う」)の割合は減少傾向となっており、R2からR5にかけて4.2ポイント減少しています。
- 「(ア) 自分の住んでいる地域が治安の面で安心できる」について、『そう思う』の割合は減少傾向となっており、H29からR5にかけて1.3ポイント減少しています。
- 「(イ) 消費者被害に関する情報提供や相談体制が充実している」について、『そう思う』の割合はH29からR2にかけて0.4ポイント増加したものの、R2からR5にかけて11.1ポイント減少しています。
- 「(ウ) 住んでいる地域に対して何か貢献したい」について、『そう思う』の割合は減少しており、H29からR5にかけて7.1ポイント減少しています。
- 「(エ) 市の歴史や伝統文化、文化財等に関心がある」について、『そう思う』の割合は減少しており、H29からR5にかけて8.5ポイント減少しています。
- 「(オ) 日常生活で男女の不平等は感じない」について、『そう思う』の割合はH29からR2にかけて3.4ポイント増加したものの、R2からR5にかけて7.9ポイント減少しています。



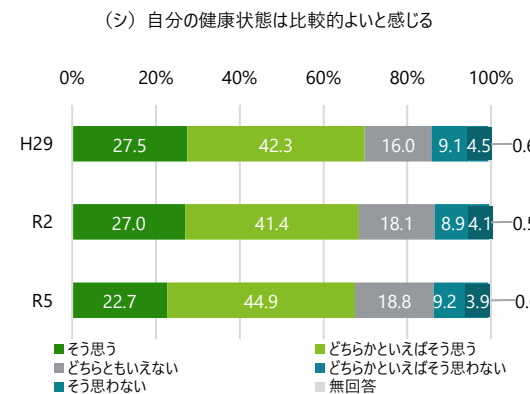
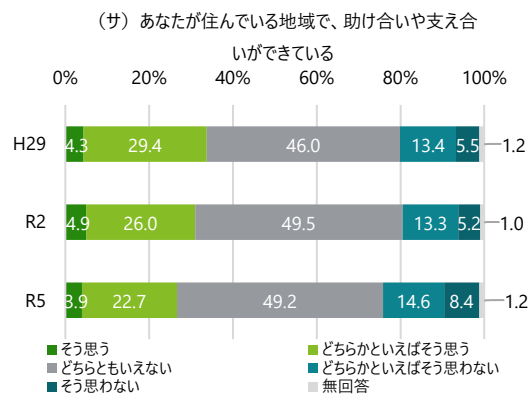
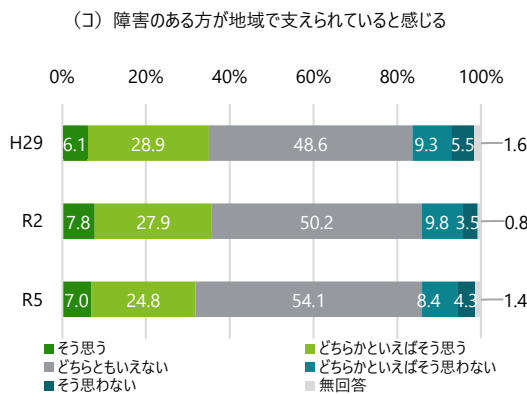
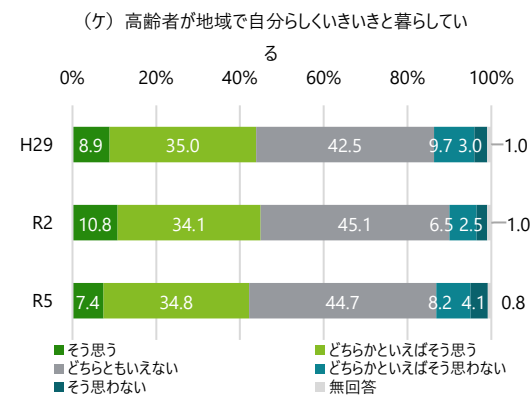
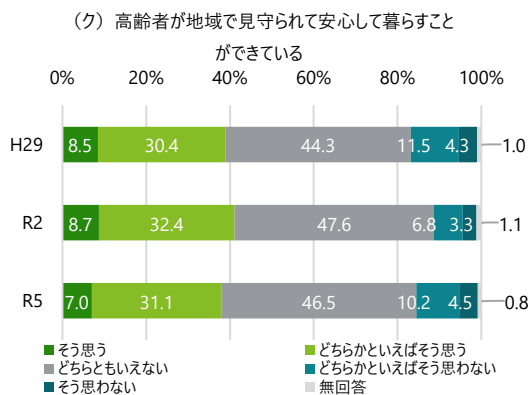
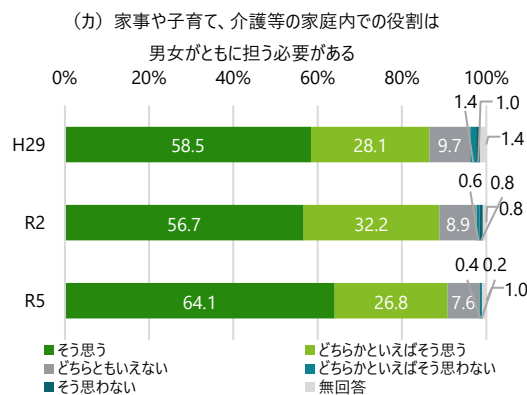
※H29は設問なし



問7 あなたは、次に掲げる項目について、どのように感じていますか。該当する番号に○をつけてください。

生活実感について (カ) ~ (シ)

- 「(カ) 家事や子育て、介護等の家庭内での役割は男女がともに担う必要がある」について、『そう思う』(「そう思う」+「どちらかといえばそう思う」)の割合は増加しており、H29からR5にかけて4.3ポイント増加しています。
- 「(ク) 高齢者が地域で見守られて安心して暮らすことができている」について、『そう思う』の割合はH29からR2にかけて2.2ポイント増加したものの、R2からR5にかけて3ポイント減少しています。
- 「(ケ) 高齢者が地域で自分らしくいきいきと暮らしている」について、『そう思う』の割合はH29からR2にかけて1ポイント増加したものの、R2からR5にかけて2.7ポイント減少しています。
- 「(コ) 障害のある方が地域で支えられていると感じる」について、『そう思う』の割合はH29からR2にかけて0.7ポイント増加したものの、R2からR5にかけて3.9ポイント減少しています。
- 「(サ) あなたが住んでいる地域で、助け合いや支え合いができている」について、『そう思う』の割合は減少しており、H29からR5にかけて7.1ポイント減少しています。
- 「(シ) 自分の健康状態は比較的良好と感じる」について、『そう思う』の割合は減少しており、H29からR5にかけて2.2ポイント減少しています。

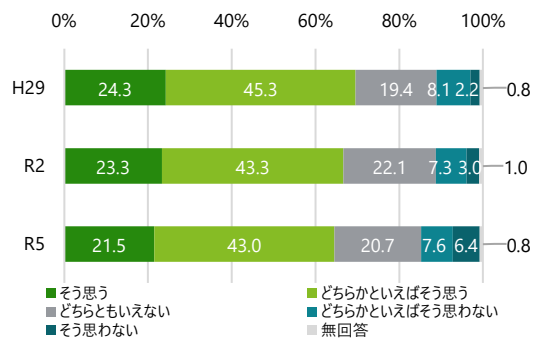


問7 あなたは、次に掲げる項目について、どのように感じていますか。該当する番号に○をつけてください。

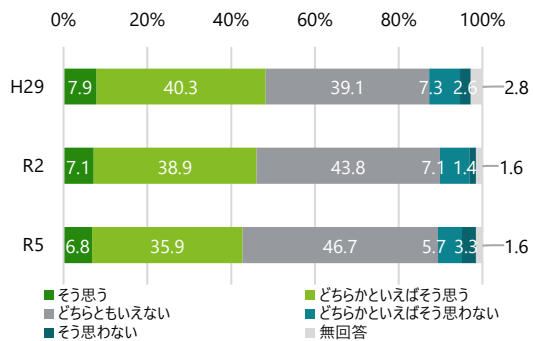
生活実感について (ス) ~ (ナ)

- 「(ス) 必要な時に適切な医療を受けられるので安心だ」について、『そう思う』(「そう思う」+「どちらかといえばそう思う」)の割合は減少しており、H29からR5にかけて5.1ポイント減少しています。
- 「(タ) 市内の子どもや若者は健全に育っている」について、『そう思う』の割合は減少しており、H29からR5にかけて5.5ポイント減少しています。
- 「(ツ) 子どもや若者が地域で見守られている」について、『そう思う』の割合はH29からR2にかけて2ポイント増加したものの、R2からR5にかけて2.9ポイント減少しています。
- 「(テ) 誕生から就労に至るまでの悩みごとを相談できる体制が充実している」について、『そう思う』の割合は増加傾向となっており、H29からR5にかけて1.2ポイント増加しています。
- 「(ト) 清瀬市の住環境は快適で自然への配慮と調和がとれている」について、『そう思う』の割合は増加しており、H29からR5にかけて5.9ポイント増加しています。
- 「(ナ) 歩行者が周囲の道路を安心して通行することができる」について、『そう思う』の割合はH29からR2にかけて4.2ポイント増加したものの、R2からR5にかけて10.8ポイント減少しています。

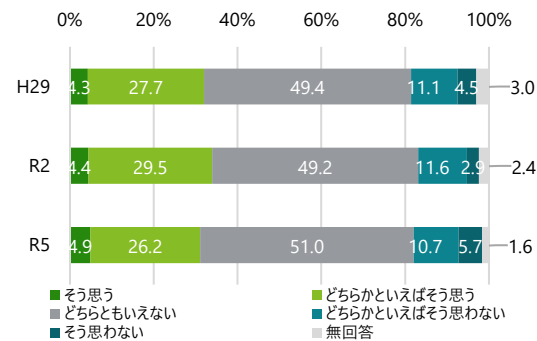
(ス) 必要な時に適切な医療を受けられるので安心だ



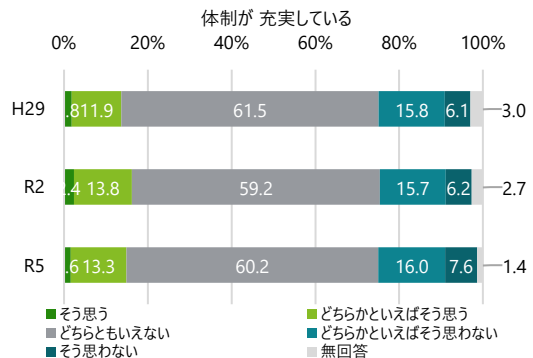
(タ) 市内の子どもや若者は健全に育っている



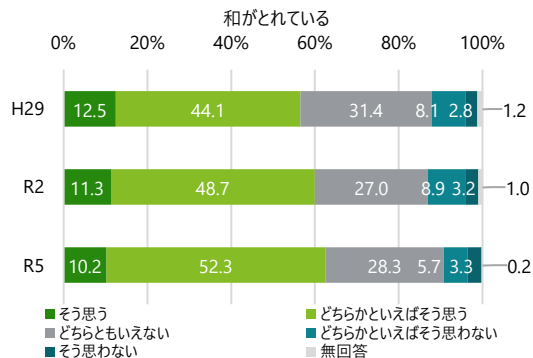
(ツ) 子どもや若者が地域で見守られている



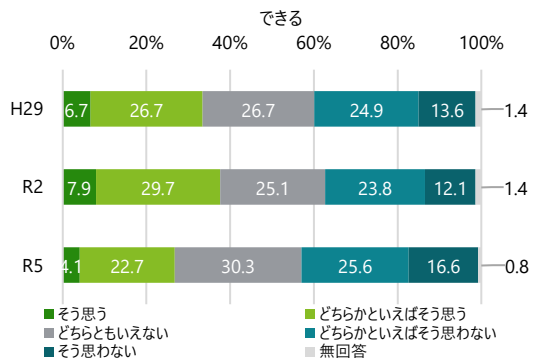
(テ) 誕生から就労に至るまでの悩みごとを相談できる体制が充実している



(ト) 清瀬市の住環境は快適で自然への配慮と調和がとれている



(ナ) 歩行者が周囲の道路を安心して通行することができる

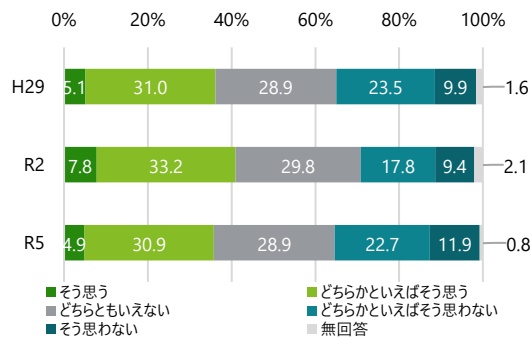


問7 あなたは、次に掲げる項目について、どのように感じていますか。該当する番号に○をつけてください。

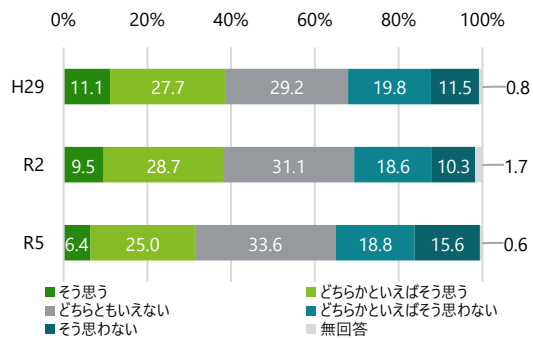
生活実感について (二) ~ (七)

- 「(二) 市内の道路は車がスムーズに走行できている」について、『そう思う』(「そう思う」+「どちらかといえばそう思う」)の割合はH29からR2にかけて4.9ポイント増加したものの、R2からR5にかけて5.2ポイント減少しています。
- 「(又) 身近にある公園は憩いの空間になっている」について、『そう思う』の割合は減少しており、H29からR5にかけて7.4ポイント減少しています。
- 「(ネ) 身近な水辺や緑に親しみをを感じる」について、『そう思う』の割合は減少しており、H29からR5にかけて4.4ポイント減少しています。
- 「(ノ) 市内の農業・農家を身近に感じる」について、『そう思う』の割合は、H29からR2にかけて1.8ポイント増加したものの、R2からR5にかけて2ポイント減少しています。
- 「(ハ) 地域のつながりや交流ができています」について、『そう思う』の割合は減少しており、H29からR5にかけて9ポイント減少しています。
- 「(ヒ) 地域をよくするため、住民同士で解決できそうなことは協力して取り組んでいる」について、『そう思う』の割合は減少しており、H29からR5にかけて5.9ポイント減少しています。

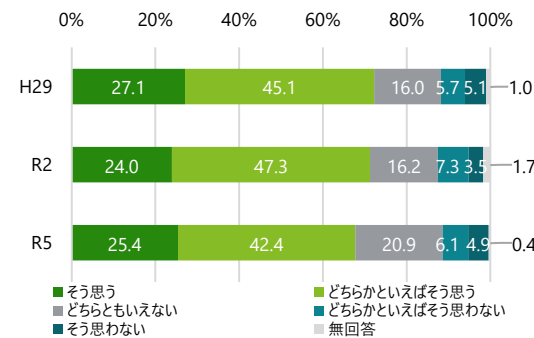
(二) 市内の道路は車がスムーズに走行できている



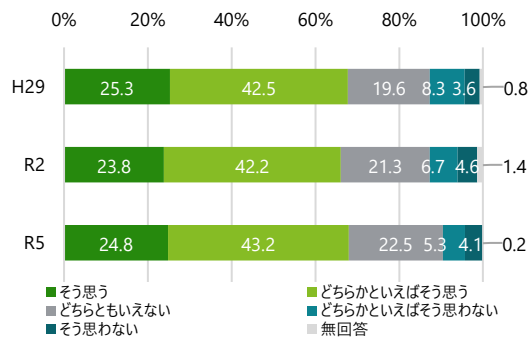
(又) 身近にある公園は憩いの空間になっている



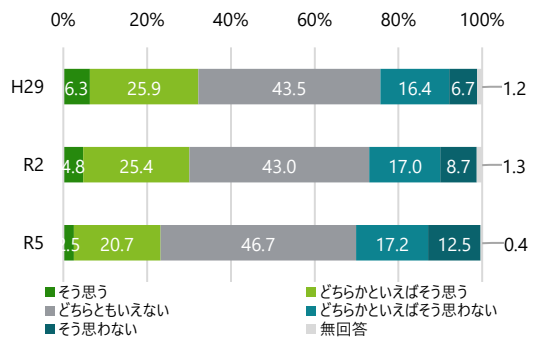
(ネ) 身近な水辺や緑に親しみをを感じる



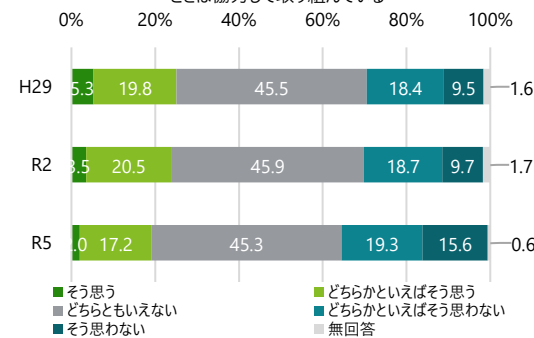
(ノ) 市内の農業・農家を身近に感じる



(ハ) 地域のつながりや交流ができています



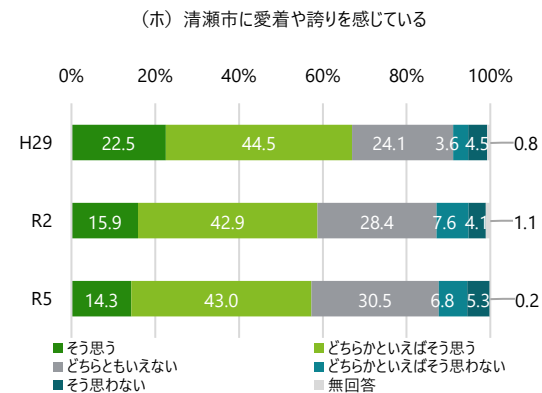
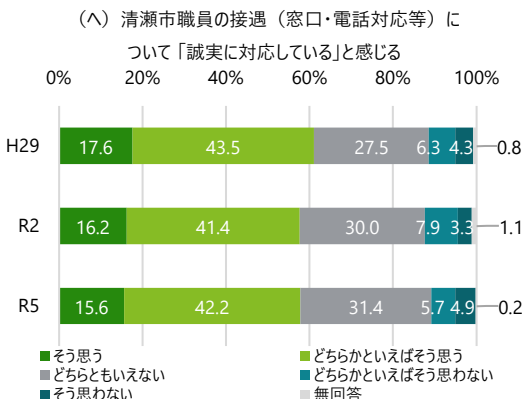
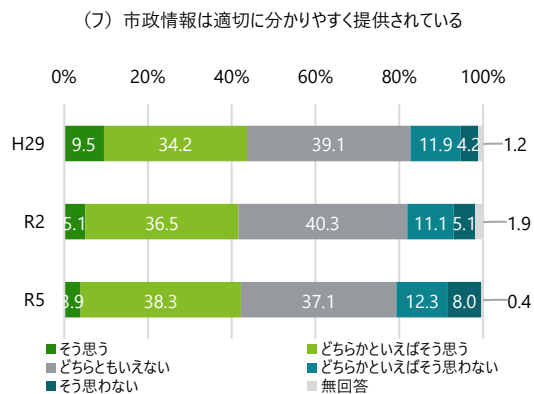
(ヒ) 地域をよくするため、住民同士で解決できそうなことは協力して取り組んでいる



問7 あなたは、次に掲げる項目について、どのように感じていますか。該当する番号に○をつけてください。

生活実感について (フ) ~ (ホ)

- 「(フ) 市政情報は適切に分かりやすく提供されている」について、『そう思う』(「そう思う」+「どちらかといえばそう思う」)の割合は減少傾向となっており、H29からR5にかけて1.5ポイント減少しています。
- 「(ハ) 清瀬市職員の接遇(窓口・電話対応等)について「誠実に対応している」と感じる」について、『そう思う』(「そう思う」+「どちらかといえばそう思う」)の割合は減少傾向となっており、H29からR5にかけて3.3ポイント減少しています。
- 「(ホ) 清瀬市に愛着や誇りを感じている」について、『そう思う』(「そう思う」+「どちらかといえばそう思う」)の割合は減少しており、H29からR5にかけて9.7ポイント減少しています。



問8 あなたは、次に掲げる日常生活において、どのように行動されていますか。該当する番号に○をつけてください。

『はい』の割合

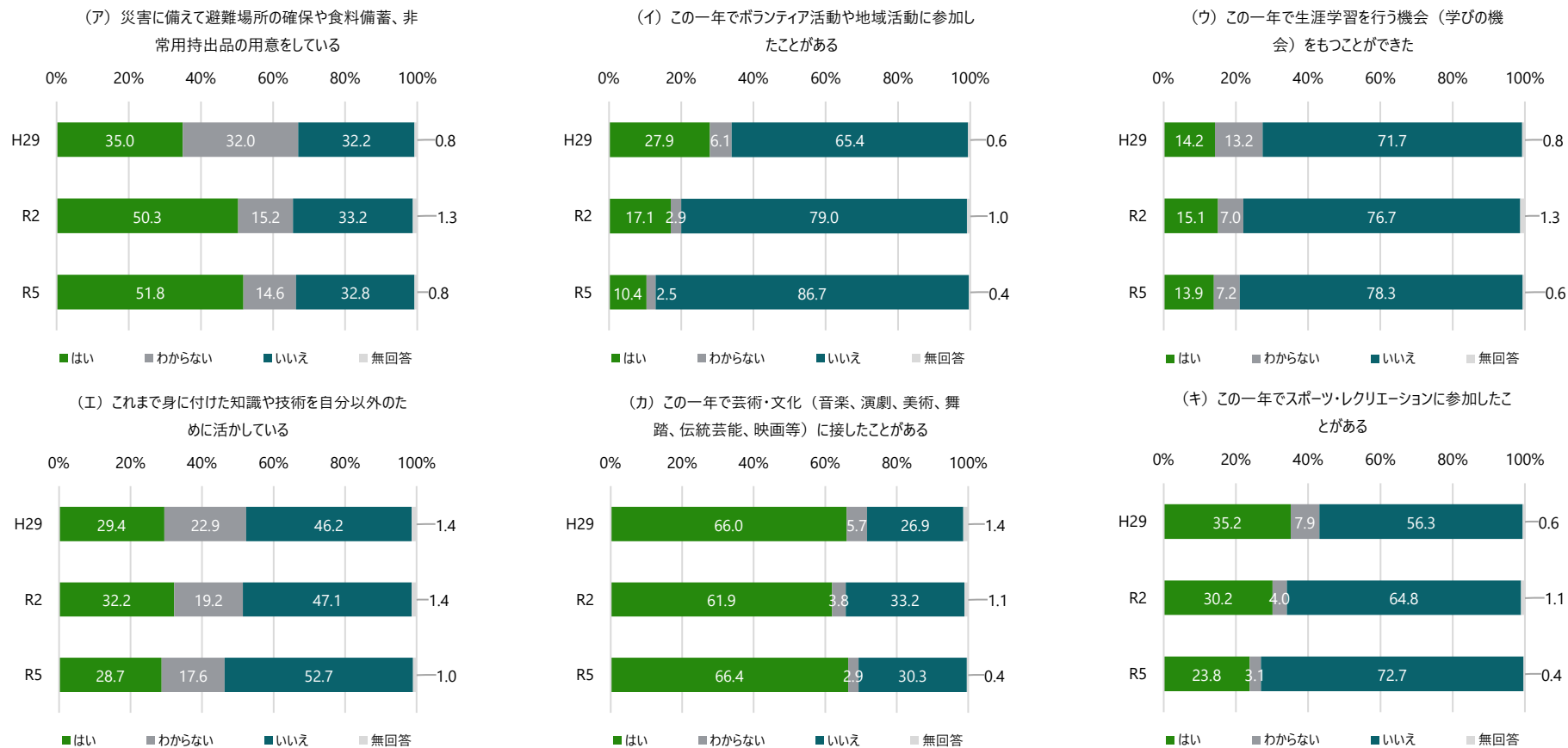
選択肢	指標	H29	R2	R5
(ア) 災害に備えて避難場所の確保や食料備蓄、非常用持出品の用意をしている	○	35.0	50.3	51.8
(イ) この一年でボランティア活動や地域活動に参加したことがある	○	27.9	17.1	10.4
(ウ) この一年で生涯学習を行う機会（学びの機会）をもつことができた	○	14.2	15.1	13.9
(エ) これまで身に付けた知識や技術を自分以外のために活かしている	○	29.4	32.2	28.7
(オ) この一年で図書館に行ったことがある		51.4	44.9	39.8
(カ) この一年で芸術・文化（音楽、演劇、美術、舞踏、伝統芸能、映画等）に接したことがある	○	66.0	61.9	66.4
(キ) この一年でスポーツ・レクリエーションに参加したことがある	○	35.2	30.2	23.8
(ク) この一年で市内の伝統行事を見に行ったり参加したりしたことがある	○	31.0	22.5	13.5
(ケ) この一年で戦争の恐ろしさや平和の大切さについて周りの人と話したり、考えたりしたことがある	○	46.4	47.5	55.3
(コ) 人権を身近なこととして意識している	○	49.0	57.9	56.6
(サ) 「女だから、男だから」という決めつけをしないようにしている		0.0	0.0	77.9
(シ) 「仕事」「家庭」「地域・個人の生活」をバランスよく過ごせている		0.0	0.0	43.9
(ス) 障害のある方に対して理解や配慮をしている	○	66.4	73.3	68.0
(セ) 年に一回は健康診断や人間ドックを受けている	○	83.4	78.9	78.9
(ソ) かかりつけ医を決めている	○	65.2	59.4	57.6

選択肢	指標	H29	R2	R5
(タ) かかりつけ歯科医を決めている		70.6	67.9	67.6
(チ) 育児の協力のお願いや相談ができる場所（人）が周りにある（いる）		25.5	31.1	25.6
(ツ) 学校の行事に協力したり参加したりしたことがある	○	37.0	40.3	38.7
(テ) 交通ルールやマナーを守っている	○	86.2	93.8	94.1
(ト) 日頃からごみの量を減らすことやリサイクルに取り組んでいる	○	71.5	74.9	74.4
(ナ) 日頃から地域環境に配慮している（節電、節水、冷暖房設定温度の工夫、マイバッグ、エコカー、エコ家電利用、アイドリングストップ、車利用を控える等）	○	67.0	76.5	78.7
(ニ) 日頃から市内で生産されたものを購入するようにしている	○	46.8	42.5	44.5
(ヌ) 日常の買い物は市内の商店街を利用している	○	48.0	48.1	45.1
(ネ) この一年で地域の活動やイベントに参加したことがある	○	35.0	25.7	16.6

問8 あなたは、次に掲げる日常生活において、どのように行動されていますか。該当する番号に○をつけてください。

日頃の行動について (ア) ~ (キ)

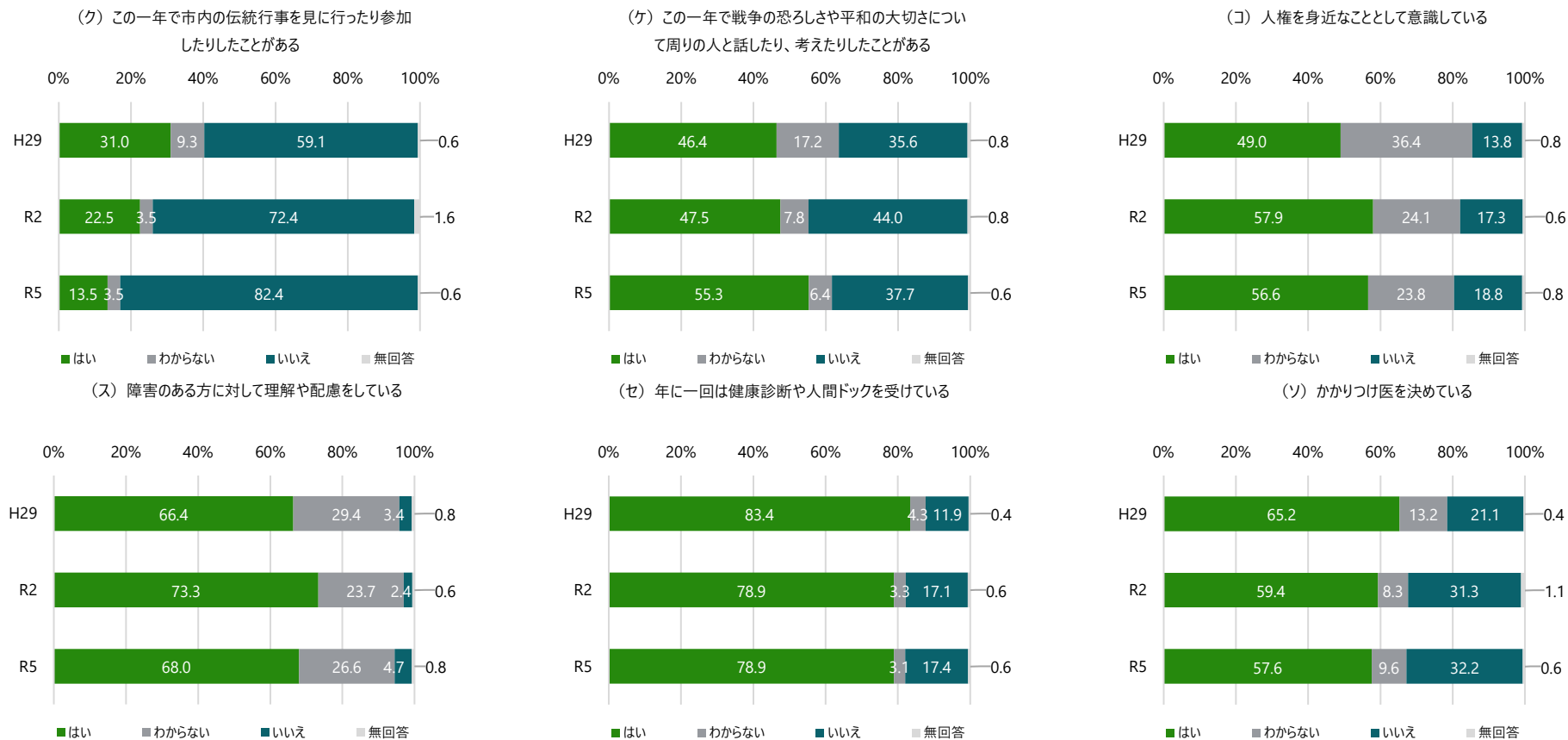
- 「(ア) 災害に備えて避難場所の確保や食料備蓄、非常用持出品の用意をしている」について、「はい」の割合は増加しており、H29からR5にかけて16.8ポイント増加しています。
- 「(イ) この一年でボランティア活動や地域活動に参加したことがある」について、「はい」の割合は減少しており、H29からR5にかけて17.5ポイント減少しています。
- 「(ウ) この一年で生涯学習を行う機会（学びの機会）をもつことができた」について、「はい」の割合はH29からR2にかけて0.9ポイント増加したものの、R2からR5にかけて1.2ポイント減少しています。
- 「(エ) これまで身に付けた知識や技術を自分以外のために活かしている」について、「はい」の割合はH29からR2にかけて2.8ポイント増加したものの、R2からR5にかけて3.5ポイント減少しています。
- 「(カ) この一年で芸術・文化（音楽、演劇、美術、舞踏、伝統芸能、映画等）に接したことがある」について、「はい」の割合は、H29からR2にかけて4.1ポイント減少したものの、R2からR5にかけて4.5ポイント増加しています。
- 「(キ) この一年でスポーツ・レクリエーションに参加したことがある」について、「はい」の割合は減少しており、H29からR5にかけて11.4ポイント減少しています。



問8 あなたは、次に掲げる日常生活において、どのように行動されていますか。該当する番号に○をつけてください。

日頃の行動について (ク) ~ (ソ)

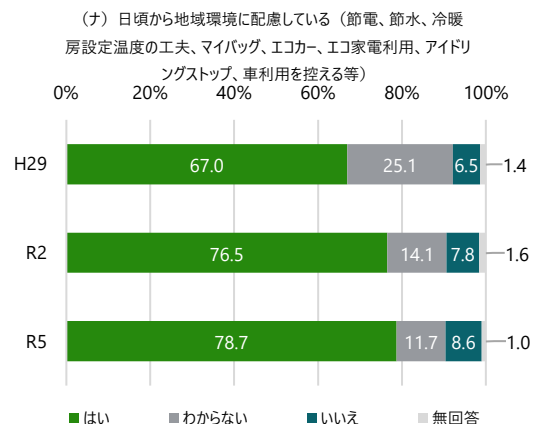
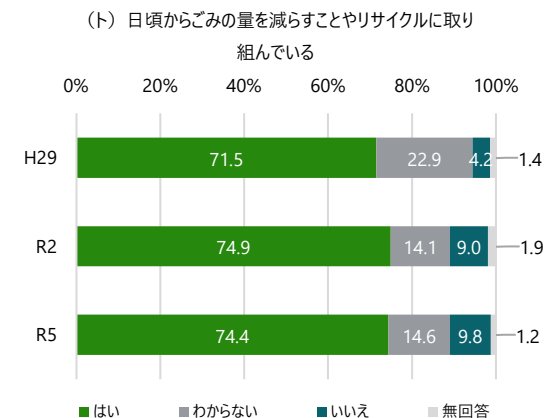
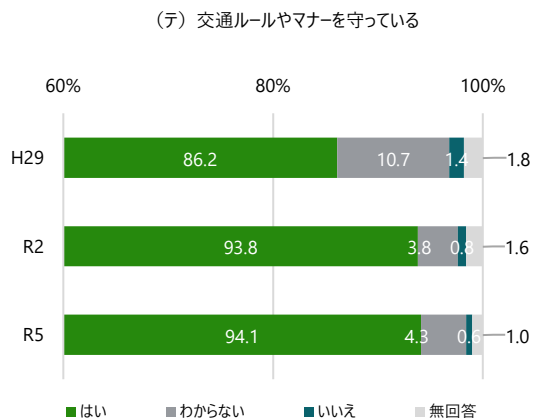
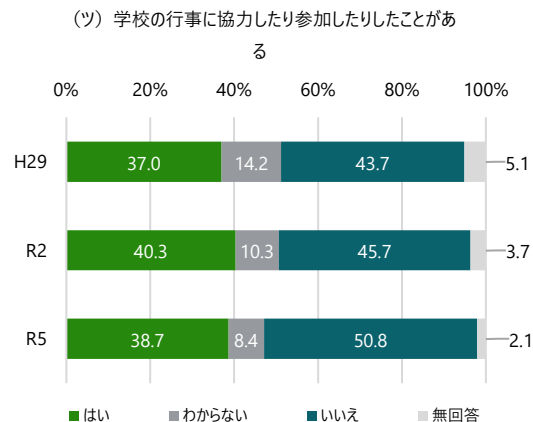
- 「(ク) この一年で市内の伝統行事を見に行ったり参加したりしたことがある」について、「はい」の割合は減少しており、H29からR5にかけて17.5ポイント減少しています。
- 「(ケ) この一年で戦争の恐ろしさや平和の大切さについて周りの人と話したり、考えたりしたことがある」について、「はい」の割合は増加しており、H29からR5にかけて8.9ポイント増加しています。
- 「(コ) 人権を身近なこととして意識している」について、「はい」の割合は増加傾向となっており、H29からR5にかけて7.6ポイント増加しています。
- 「(ス) 障害のある方に対して理解や配慮をしている」について、「はい」の割合は増加傾向となっており、H29からR5にかけて1.6ポイント増加しています。
- 「(セ) 年に一回は健康診断や人間ドックを受けている」について、「はい」の割合は減少傾向となっており、H29からR5にかけて4.5ポイント減少しています。
- 「(ソ) かかりつけ医を決めている」について、「はい」の割合は減少しており、H29からR5にかけて7.6ポイント減少しています。



問8 あなたは、次に掲げる日常生活において、どのように行動されていますか。該当する番号に○をつけてください。

日頃の行動について (ツ) ~ (ヌ)

- 「(ツ) 学校の行事に協力したり参加したりしたことがある」について、「はい」の割合は増加傾向となっており、H29からR5にかけて1.7ポイント増加しています。
- 「(テ) 交通ルールやマナーを守っている」について、「はい」の割合は増加しており、H29からR5にかけて7.9ポイント増加しています。
- 「(ト) 日頃からごみの量を減らすことやリサイクルに取り組んでいる」について、「はい」の割合は増加傾向となっており、H29からR5にかけて2.9ポイント増加しています。
- 「(ナ) 日頃から地域環境に配慮している（節電、節水、冷暖房設定温度の工夫、マイバッグ、エコカー、エコ家電利用、アイドリングストップ、車利用を控える等）」について、「はい」の割合は増加しており、H29からR5にかけて11.7ポイント増加しています。



問8 あなたは、次に掲げる日常生活において、どのように行動されていますか。該当する番号に○をつけてください。

日頃の行動について (ツ) ~ (ヌ)

- 「(二) 日頃から市内で生産されたものを購入するようにしている」について、「はい」の割合は減少傾向となっており、H29からR5にかけて2.3ポイント減少しています。
- 「(ヌ) 日常の買い物は市内の商店街を利用している」について、「はい」の割合はH29からR2にかけて0.1ポイント増加したものの、R2からR5にかけて3ポイント減少しています。
- 「(ネ) この一年で地域の活動やイベントに参加したことがある」について、「はい」の割合は減少しており、H29からR5にかけて18.4ポイント減少しています。

