



①現状の満足度



○ “満足” = 「満足」「やや満足」、 “不満” = 「やや不満」「不満」として集計


回答者全体で満足度が6割を超える施策は、「施策11：障害者の自立生活支援」、「施策12：高齢者が安心して暮らせる地域社会の構築」、「施策13：生活困窮者の自立生活支援」、「施策16：公共施設の再整備」、「施策18：商工業の振興」、「施策20：多文化共生社会を目指した国際交流の推進」となっています。

■ 属性別傾向（施策別にした“満足”の回答割合）



「施策 1：子育て環境の充実」、「施策 2：学校教育の充実」、「施策 3：青少年の健全育成」については、主な子育て世代にあたる20歳代~50歳代で“満足”という回答割合が高いものの、年代の上昇とともに回答割合は減少傾向にあります。


同居状況別でみると、小学校入学前の子どもや小・中学生、高校生を世帯に含む回答者で“満足”という回答の割合が高くなっています。



「施策 4：人権尊重及び男女平等参画社会の推進」については、3 世代同居の回答者で“満足”という回答割合が最も高く、概ね、回答者の年代が上昇するほど“満足”の回答割合が高くなっています。

「施策 5：ボランティア・NPO 活動への支援」については、小学校入学前の子どもを世帯に含む回答者で“満足”という回答割合が最も高くなっています。

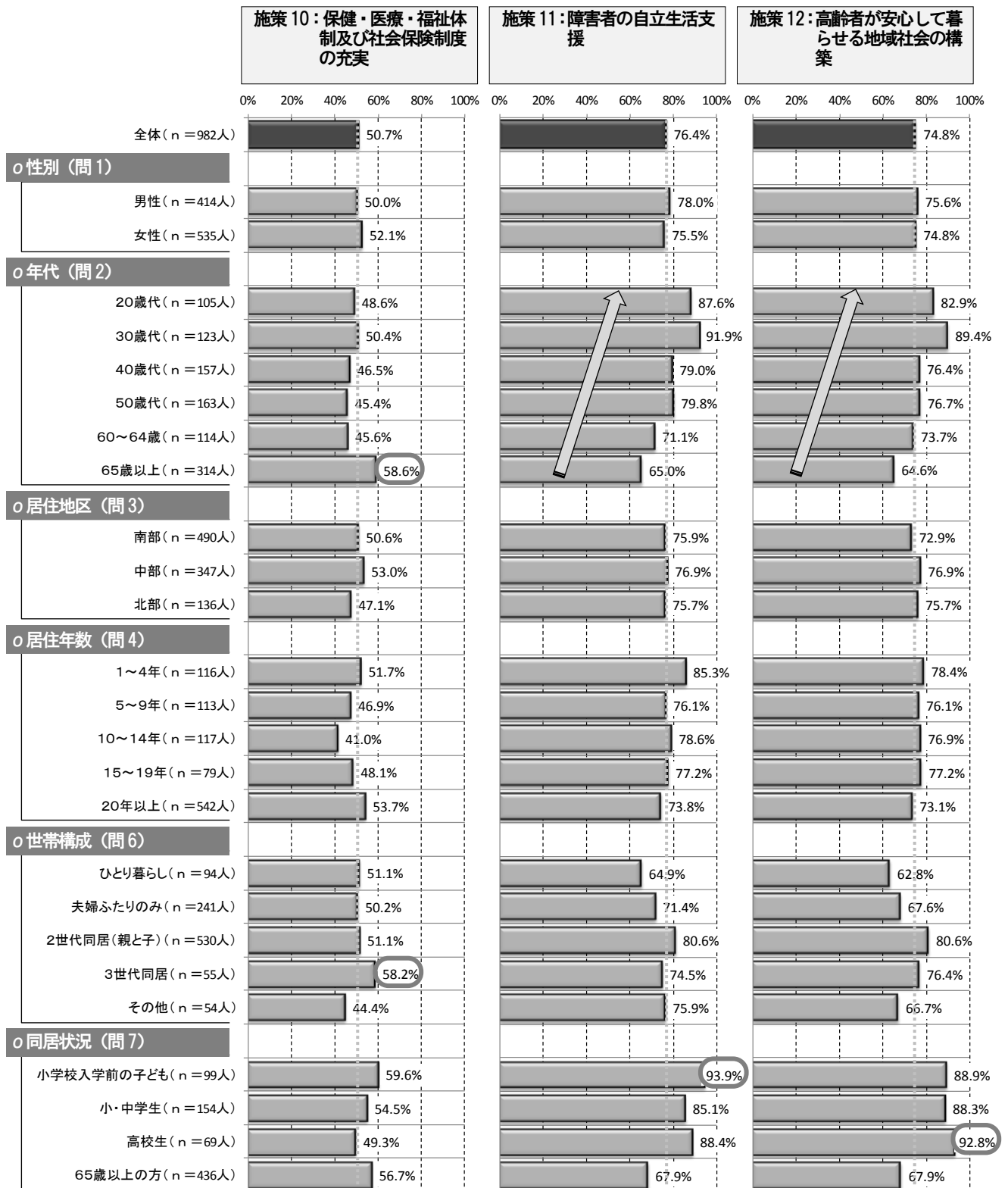
「施策 6：生涯学習の推進」は北部の回答者で“満足”という回答割合が最も高くなっています。



「施策 7：文化活動の推進と文化財の保護・活用」、「施策 8：防災・消防体制整備及び地域生活の安全確保」、「施策 9：消費者の保護と安全な消費生活の確保」については、65歳以上の回答者での“満足”という回答割合が高くなっています。


ただし、「施策 9：消費者の保護と安全な消費生活の確保」の満足度は全般的に低くなっています。

「施策 7：文化活動の推進と文化財の保護・活用」、「施策 8：防災・消防体制整備及び地域生活の安全確保」については3世代同居の回答者で“満足”という回答割合が高くなっています。




「施策 10：保健・医療・福祉体制及び社会保険制度の充実」については、65歳以上及び3世代同居の回答者で“満足”という回答割合が高くなっています。

「施策 11：障害者の自立生活支援」、「施策 12：高齢者が安心して暮らせる地域社会の構築」については、概ね、回答者の年代が若いほど“満足”という回答割合が高く、高校生以下の未成年者を世帯に含む回答者で“満足”という回答割合が高くなっています。



「施策 13：生活困窮者の自立生活支援」については、概ね、回答者の年代が若いほど“満足”という回答割合が高く、高校生以下の未成年者を世帯に含む回答者での“満足”という回答割合が高くなっています。


「施策 14：交通対策及び利便性の高い都市交通体系の確立」は高校生を含む世帯の回答者で、“満足”という回答割合が高くなっています。



「施策 16：公共施設の再整備」については、小学校入学前の子どもや高校生を世帯に含む回答者で“満足”という回答割合が高くなっています。

「施策 17：農(農業)のあるまちづくり」はひとり暮らし世帯での“満足”という回答割合が最も高くなっています。


「施策 18：商工業の振興」については全般的に“満足”という回答割合が高くなっています。



「施策 19: 地域コミュニティの発展及び市民協働のまちづくり」は高校生を含む世帯の回答者での“満足”という回答割合が高くなっています。

「施策 20: 多文化共生社会を目指した国際交流の推進」に対する満足度は全般的に高く、30歳代では9割を超えています。

「施策 21: 自然環境の保全」に対する満足度は全般的に低く、最も“満足”という回答割合が高い3世代同居の回答者でも3割台にとどまっています。



「施策 22：自然と調和した住環境・公園の整備」は 65 歳以上の回答者での“満足”という回答割合が高くなっています。

「施策 23：ごみの減量化・資源化及び生活環境の保全」の満足度は全般的に低くなっています。

「施策 24：健全財政の確立と効率的な行政運営」は、概ね回答者の年代が上昇するほど“満足”という回答割合が高くなっています。世帯構成別では、3 世代同居の回答者での満足度が高くなっています。

■ 属性別傾向（属性別にみた“満足”の回答割合の順位）

	合計	問1:性別		問2:年代					
		男性	女性	20歳代	30歳代	40歳代	50歳代	60～64歳	65歳以上
全体	982人	414人	535人	105人	123人	157人	163人	114人	314人
施策1:子育て環境の充実	30.0%	29.7%	29.7%	31.4%	40.7%	31.8%	26.4%	19.3%	30.6%
	17位	17位	17位	14位	11位	14位	18位	23位	20位
施策2:学校教育の充実	27.1%	23.9%	28.8%	24.8%	26.0%	26.1%	27.6%	23.7%	29.9%
	20位	21位	19位	18位	20位	16位	17位	20位	21位
施策3:青少年の健全育成	26.7%	22.7%	29.0%	21.0%	31.7%	31.2%	22.7%	27.2%	26.1%
	21位	23位	18位	22位	17位	15位	20位	17位	23位
施策4:人権尊重及び男女平等参画社会の推進	28.0%	29.5%	26.7%	22.9%	23.6%	23.6%	26.4%	25.4%	36.0%
	18位	18位	21位	19位	22位	21位	18位	19位	17位
施策5:ボランティア・NPO活動への支援	26.0%	25.6%	25.6%	21.9%	32.5%	21.7%	22.7%	22.8%	29.6%
	22位	20位	22位	20位	15位	22位	20位	21位	22位
施策6:生涯学習の推進	37.4%	39.4%	36.1%	34.3%	38.2%	36.3%	37.4%	28.1%	42.0%
	13位	13位	13位	13位	14位	13位	12位	16位	13位
施策7:文化活動の推進と文化財の保護・活用	33.3%	32.4%	34.0%	21.9%	32.5%	26.1%	36.2%	30.7%	40.4%
	16位	16位	14位	20位	15位	16位	14位	14位	16位
施策8:防災・消防体制整備及び地域生活の安全確保	40.9%	39.9%	41.3%	30.5%	39.8%	38.2%	36.8%	36.8%	49.4%
	12位	12位	12位	16位	12位	12位	13位	12位	12位
施策9:消費者の保護と安全な消費生活の確保	24.4%	23.7%	24.3%	21.0%	22.0%	18.5%	19.6%	21.1%	32.8%
	23位	22位	23位	22位	23位	23位	23位	22位	18位
施策10:保健・医療・福祉体制及び社会保険制度の充実	50.7%	50.0%	52.1%	48.6%	50.4%	46.5%	45.4%	45.6%	58.6%
	9位	9位	9位	9位	8位	9位	11位	10位	7位
施策11:障害者の自立生活支援	76.4%	78.0%	75.5%	87.6%	91.9%	79.0%	79.8%	71.1%	65.0%
	3位	3位	3位	1位	1位	3位	2位	4位	3位
施策12:高齢者が安心して暮らせる地域社会の構築	74.8%	75.6%	74.8%	82.9%	89.4%	76.4%	76.7%	73.7%	64.6%
	4位	4位	4位	3位	3位	4位	4位	3位	4位
施策13:生活困窮者の自立生活支援	68.0%	70.3%	66.7%	72.4%	78.9%	71.3%	66.3%	67.5%	61.8%
	5位	5位	5位	5位	5位	5位	6位	5位	5位
施策14:交通対策及び利便性の高い都市交通体系の確立	49.5%	49.3%	49.5%	57.1%	45.5%	39.5%	53.4%	54.4%	50.0%
	10位	10位	10位	7位	10位	11位	8位	7位	11位
施策15:道路・駅周辺・公共下水道等の都市基盤づくり	53.9%	53.1%	55.0%	46.7%	57.7%	48.4%	52.8%	57.9%	56.7%
	8位	8位	7位	11位	7位	8位	9位	6位	9位
施策16:公共施設の再整備	63.1%	64.5%	63.7%	68.6%	62.6%	67.5%	70.6%	54.4%	58.9%
	6位	6位	6位	6位	6位	6位	5位	7位	6位
施策17:農(農業)のあるまちづくり	47.3%	48.8%	46.7%	48.6%	39.0%	40.1%	52.1%	42.1%	53.2%
	11位	11位	11位	9位	13位	10位	10位	11位	10位
施策18:商工業の振興	79.7%	80.2%	80.0%	80.0%	87.0%	84.1%	77.3%	78.9%	76.1%
	2位	2位	2位	4位	4位	2位	3位	2位	2位
施策19:地域コミュニティの発展及び市民協働のまちづくり	55.1%	56.3%	54.4%	56.2%	49.6%	54.8%	58.3%	46.5%	58.0%
	7位	7位	8位	8位	9位	7位	7位	9位	8位
施策20:多文化共生社会を目指した国際交流の推進	85.0%	84.5%	85.6%	85.7%	91.9%	89.8%	86.5%	86.0%	78.7%
	1位	1位	1位	2位	1位	1位	1位	1位	1位
施策21:自然環境の保全	27.2%	27.3%	27.3%	31.4%	24.4%	24.2%	22.7%	26.3%	30.9%
	19位	19位	20位	14位	21位	18位	20位	18位	19位
施策22:自然と調和した住環境・公園の整備	33.5%	33.8%	32.9%	36.2%	27.6%	24.2%	31.9%	30.7%	41.1%
	15位	15位	15位	12位	19位	18位	16位	14位	15位
施策23:ごみの減量化・資源化及び生活環境の保全	14.9%	15.2%	14.2%	15.2%	8.9%	10.8%	14.7%	17.5%	17.8%
	24位	24位	24位	24位	24位	24位	24位	24位	24位
施策24:健全財政の確立と効率的な行政運営	33.9%	34.8%	32.5%	30.5%	28.5%	24.2%	33.7%	36.0%	41.4%
	14位	14位	16位	16位	18位	18位	15位	13位	14位

	合計	問3:居住地域(3区分)			問4:居住年数				
		南部	中部	北部	1 5 4 年	5 5 9 年	1 0 5 1 4 年	1 5 5 1 9 年	2 0 年 以上
全体	982人	490人	347人	136人	116人	113人	117人	79人	542人
施策1:子育て環境の充実	30.0%	27.6%	34.9%	27.9%	36.2%	25.7%	31.6%	34.2%	29.2%
	17位	17位	17位	21位	14位	14位	17位	16位	20位
施策2:学校教育の充実	27.1%	24.3%	30.8%	28.7%	22.4%	21.2%	25.6%	31.6%	29.3%
	20位	21位	18位	20位	21位	21位	22位	18位	19位
施策3:青少年の健全育成	26.7%	23.9%	28.5%	31.6%	28.4%	27.4%	32.5%	24.1%	25.5%
	21位	22位	20位	16位	17位	13位	15位	22位	23位
施策4:人権尊重及び男女平等参画社会の推進	28.0%	25.9%	29.4%	33.8%	21.6%	22.1%	28.2%	32.9%	30.6%
	18位	19位	19位	15位	22位	20位	19位	17位	17位
施策5:ボランティア・NPO活動への支援	26.0%	24.7%	26.2%	30.1%	28.4%	24.8%	28.2%	22.8%	26.0%
	22位	20位	23位	19位	17位	16位	19位	23位	21位
施策6:生涯学習の推進	37.4%	32.7%	40.3%	47.1%	39.7%	25.7%	41.9%	43.0%	38.2%
	13位	14位	13位	11位	13位	14位	11位	12位	13位
施策7:文化活動の推進と文化財の保護・活用	33.3%	29.2%	35.7%	42.6%	23.3%	24.8%	32.5%	36.7%	37.3%
	16位	16位	16位	14位	20位	16位	15位	14位	14位
施策8:防災・消防体制整備及び地域生活の安全確保	40.9%	39.6%	40.6%	46.3%	43.1%	34.5%	41.9%	40.5%	41.7%
	12位	12位	12位	13位	11位	12位	11位	13位	12位
施策9:消費者の保護と安全な消費生活の確保	24.4%	21.8%	26.8%	27.2%	24.1%	15.9%	24.8%	26.6%	25.6%
	23位	23位	22位	23位	19位	23位	23位	21位	22位
施策10:保健・医療・福祉体制及び社会保険制度の充実	50.7%	50.6%	53.0%	47.1%	51.7%	46.9%	41.0%	48.1%	53.7%
	9位	10位	8位	11位	8位	9位	13位	10位	9位
施策11:障害者の自立生活支援	76.4%	75.9%	76.9%	75.7%	85.3%	76.1%	78.6%	77.2%	73.8%
	3位	3位	3位	3位	2位	3位	3位	3位	3位
施策12:高齢者が安心して暮らせる地域社会の構築	74.8%	72.9%	76.9%	75.7%	78.4%	76.1%	76.9%	77.2%	73.1%
	4位	4位	3位	3位	3位	3位	4位	3位	4位
施策13:生活困窮者の自立生活支援	68.0%	68.8%	67.7%	66.9%	75.0%	73.5%	65.8%	73.4%	65.3%
	5位	5位	5位	5位	5位	5位	6位	5位	5位
施策14:交通対策及び利便性の高い都市交通体系の確立	49.5%	52.2%	45.8%	50.0%	50.9%	45.1%	42.7%	58.2%	50.7%
	10位	9位	11位	10位	9位	10位	10位	9位	10位
施策15:道路・駅周辺・公共下水道等の都市基盤づくり	53.9%	56.1%	52.2%	51.5%	54.3%	52.2%	52.1%	59.5%	53.9%
	8位	7位	9位	9位	7位	7位	7位	8位	8位
施策16:公共施設の再整備	63.1%	63.5%	63.4%	61.8%	69.0%	63.7%	66.7%	68.4%	60.9%
	6位	6位	6位	6位	6位	6位	5位	6位	6位
施策17:農(農業)のあるまちづくり	47.3%	45.7%	48.1%	52.2%	43.1%	42.5%	50.4%	46.8%	49.1%
	11位	11位	10位	8位	11位	11位	9位	11位	11位
施策18:商工業の振興	79.7%	80.2%	79.3%	79.4%	75.9%	85.8%	82.1%	81.0%	78.8%
	2位	2位	2位	2位	4位	2位	2位	2位	2位
施策19:地域コミュニティの発展及び市民協働のまちづくり	55.1%	55.5%	54.5%	54.4%	48.3%	47.8%	52.1%	67.1%	56.6%
	7位	8位	7位	7位	10位	8位	7位	7位	7位
施策20:多文化共生社会を目指した国際交流の推進	85.0%	86.7%	84.4%	80.9%	87.9%	86.7%	83.8%	83.5%	84.7%
	1位	1位	1位	1位	1位	1位	1位	1位	1位
施策21:自然環境の保全	27.2%	26.7%	27.7%	27.9%	19.8%	19.5%	28.2%	27.8%	29.7%
	19位	18位	21位	21位	23位	22位	19位	20位	18位
施策22:自然と調和した住環境・公園の整備	33.5%	32.0%	36.3%	31.6%	35.3%	23.0%	29.9%	30.4%	36.3%
	15位	15位	14位	16位	15位	19位	18位	19位	15位
施策23:ごみの減量化・資源化及び生活環境の保全	14.9%	14.7%	14.4%	16.2%	15.5%	13.3%	12.0%	16.5%	15.3%
	24位	24位	24位	24位	24位	24位	24位	24位	24位
施策24:健全財政の確立と効率的な行政運営	33.9%	32.9%	36.3%	31.6%	31.9%	23.9%	35.9%	35.4%	36.0%
	14位	13位	14位	16位	16位	18位	14位	15位	16位

	合計	問6:世帯構成					問7:同居状況			
		ひとり暮らし	夫婦ふたりのみ	2世代同居(親と子)	3世代同居(親と子と孫)	その他	小学校入学前の子ども	小・中学生	高校生(相当の世代も含む)	65歳以上の方
全体	982人	94人	241人	530人	55人	54人	99人	154人	69人	436人
施策1:子育て環境の充実	30.0%	18.1%	24.1%	33.8%	43.6%	27.8%	59.6%	46.1%	46.4%	30.0%
	17位	21位	20位	15位	15位	19位	7位	11位	11位	19位
施策2:学校教育の充実	27.1%	17.0%	23.2%	29.6%	41.8%	24.1%	23.2%	42.9%	42.0%	28.7%
	20位	23位	22位	18位	19位	23位	23位	14位	14位	22位
施策3:青少年の健全育成	26.7%	16.0%	20.7%	28.9%	45.5%	29.6%	38.4%	50.6%	42.0%	26.8%
	21位	24位	23位	19位	12位	18位	15位	9位	14位	23位
施策4:人権尊重及び男女平等参画社会の推進	28.0%	25.5%	27.8%	27.7%	45.5%	22.2%	27.3%	28.6%	39.1%	33.9%
	18位	18位	17位	21位	12位	24位	19位	20位	17位	17位
施策5:ボランティア・NPO活動への支援	26.0%	20.2%	26.6%	25.7%	36.4%	25.9%	38.4%	26.0%	29.0%	28.9%
	22位	20位	18位	22位	20位	21位	15位	22位	20位	21位
施策6:生涯学習の推進	37.4%	28.7%	34.4%	40.2%	43.6%	33.3%	44.4%	42.9%	44.9%	39.4%
	13位	16位	14位	13位	15位	17位	13位	14位	12位	14位
施策7:文化活動の推進と文化財の保護・活用	33.3%	29.8%	30.7%	34.0%	43.6%	35.2%	33.3%	32.5%	37.7%	39.2%
	16位	15位	16位	14位	15位	16位	17位	17位	18位	15位
施策8:防災・消防体制整備及び地域生活の安全確保	40.9%	31.9%	40.2%	40.4%	60.0%	44.4%	49.5%	45.5%	40.6%	48.2%
	12位	14位	12位	12位	7位	10位	12位	12位	16位	12位
施策9:消費者の保護と安全な消費生活の確保	24.4%	27.7%	23.7%	22.1%	30.9%	37.0%	26.3%	18.8%	20.3%	29.4%
	23位	17位	21位	23位	23位	15位	20位	23位	23位	20位
施策10:保健・医療・福祉体制及び社会保険制度の充実	50.7%	51.1%	50.2%	51.1%	58.2%	44.4%	59.6%	54.5%	49.3%	56.7%
	9位	9位	10位	9位	8位	10位	7位	7位	10位	8位
施策11:障害者の自立生活支援	76.4%	64.9%	71.4%	80.6%	74.5%	75.9%	93.9%	85.1%	88.4%	67.9%
	3位	3位	3位	3位	2位	2位	1位	3位	3位	3位
施策12:高齢者が安心して暮らせる地域社会の構築	74.8%	62.8%	67.6%	80.6%	76.4%	66.7%	88.9%	88.3%	92.8%	67.9%
	4位	4位	4位	3位	1位	4位	3位	1位	1位	3位
施策13:生活困窮者の自立生活支援	68.0%	57.4%	67.2%	70.9%	67.3%	63.0%	82.8%	82.5%	81.2%	62.8%
	5位	5位	5位	5位	6位	5位	5位	4位	5位	5位
施策14:交通対策及び利便性の高い都市交通体系の確立	49.5%	46.8%	49.8%	50.0%	50.9%	48.1%	50.5%	45.5%	59.4%	50.2%
	10位	11位	11位	10位	11位	7位	10位	12位	8位	11位
施策15:道路・駅周辺・公共下水道等の都市基盤づくり	53.9%	47.9%	57.3%	53.2%	54.5%	55.6%	58.6%	52.6%	52.2%	56.2%
	8位	10位	8位	8位	9位	6位	9位	8位	9位	9位
施策16:公共施設の再整備	63.1%	57.4%	61.4%	66.0%	69.1%	46.3%	73.7%	66.9%	73.9%	60.8%
	6位	5位	6位	6位	5位	9位	6位	6位	6位	6位
施策17:農(農業)のあるまちづくり	47.3%	55.3%	50.6%	44.9%	43.6%	48.1%	42.4%	39.0%	44.9%	52.1%
	11位	7位	9位	11位	15位	7位	14位	16位	12位	10位
施策18:商工業の振興	79.7%	72.3%	81.3%	81.3%	72.7%	75.9%	86.9%	80.5%	85.5%	76.6%
	2位	2位	2位	2位	3位	2位	4位	5位	4位	2位
施策19:地域コミュニティの発展及び市民協働のまちづくり	55.1%	52.1%	59.3%	54.7%	52.7%	44.4%	50.5%	50.0%	68.1%	58.0%
	7位	8位	7位	7位	10位	10位	10位	10位	7位	7位
施策20:多文化共生社会を目指した国際交流の推進	85.0%	77.7%	88.4%	86.8%	70.9%	79.6%	89.9%	86.4%	89.9%	81.4%
	1位	1位	1位	1位	4位	1位	2位	2位	2位	1位
施策21:自然環境の保全	27.2%	23.4%	24.9%	28.1%	34.5%	27.8%	24.2%	29.2%	21.7%	31.0%
	19位	19位	19位	20位	22位	19位	22位	19位	22位	18位
施策22:自然と調和した住環境・公園の整備	33.5%	36.2%	34.0%	31.9%	36.4%	38.9%	28.3%	27.3%	37.7%	39.2%
	15位	12位	15位	16位	20位	14位	18位	21位	18位	15位
施策23:ごみの減量化・資源化及び生活環境の保全	14.9%	18.1%	14.5%	12.1%	25.5%	25.9%	17.2%	14.3%	17.4%	17.7%
	24位	21位	24位	24位	24位	21位	24位	24位	24位	24位
施策24:健全財政の確立と効率的な行政運営	33.9%	35.1%	35.3%	30.8%	45.5%	44.4%	26.3%	29.9%	29.0%	39.7%
	14位	13位	13位	17位	12位	10位	20位	18位	20位	13位

回答者の属性別に施策 1~24 に対する“満足”（「満足」、「やや満足」）という回答の割合をみると、性別では、男女とも回答割合が高い 1 位は「施策 20：多文化共生社会を目指した国際交流の推進」となっており、ついで 2 位「施策 18：商工業の振興」、3 位「施策 11：障害者の自立生活支援」となっています。

また、男女とも“満足”という回答割合が最も低い施策は「施策 23：ごみの減量化・資源化及び生活環境の保全」となっており、ついで「施策 9：消費者の保護と安全な消費生活の確保」の満足度が低くなっています。

回答者の年代別では、いずれの年代においても「施策 20：多文化共生社会を目指した国際交流の推進」、「施策 11：障害者の自立生活支援」といった施策に対して“満足”という回答割合が高くなっています。

また、いずれの年代においても“満足”という回答割合が最も低い施策は「施策 23：ごみの減量化・資源化及び生活環境の保全」となっており、ついで「施策 9：消費者の保護と安全な消費生活の確保」の満足度が低くなっています。

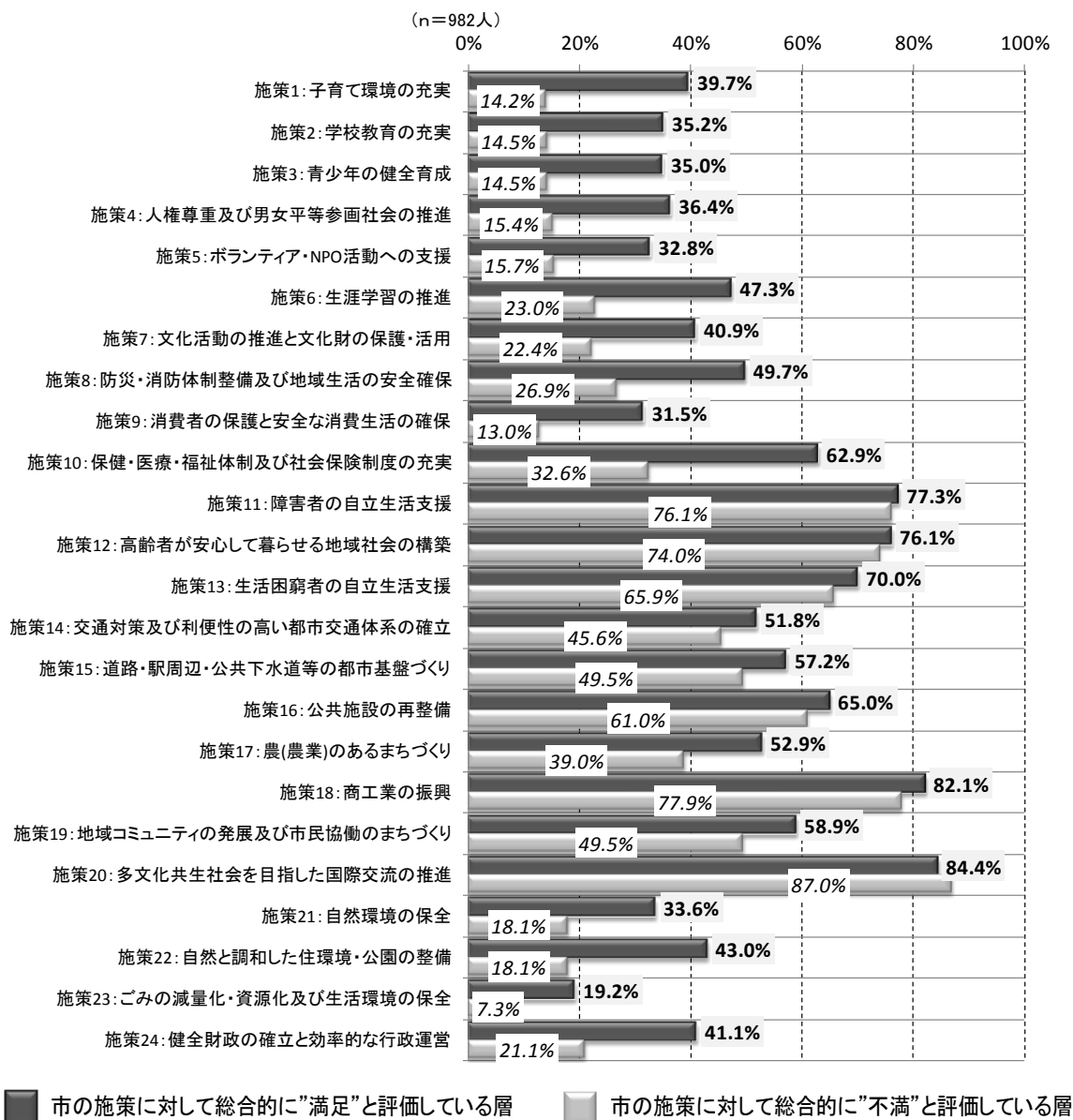
回答者の居住区分及び居住年数別にみると、いずれの属性においても“満足”という回答割合が高い 1 位は「施策 20：多文化共生社会を目指した国際交流の推進」となっています。ついで 2 位「施策 18：商工業の振興」、3 位「施策 11：障害者の自立生活支援」に対する“満足”という回答割合が、いずれの属性においても上位を占めています。

また、いずれの属性においても“満足”という回答割合が最も低い施策は「施策 23：ごみの減量化・資源化及び生活環境の保全」となっており、ついで「施策 9：消費者の保護と安全な消費生活の確保」の満足度が低くなっています。

回答者の世帯構成別にみると、3 世代同居を除く世帯の回答者では、「施策 20：多文化共生社会を目指した国際交流の推進」に対して“満足”という回答割合が最も高くなっています。3 世代同居という回答者では「施策 12：高齢者が安心して暮らせる地域社会の構築」に対する満足度が最も高くなっています。ついでいずれの世帯においても「施策 18：商工業の振興」、「施策 11：障害者の自立生活支援」に対して、“満足”という回答割合が高くなっています。

また、いずれの世帯においても「施策 23：ごみの減量化・資源化及び生活環境の保全」に対する満足度は低く、その他に、ひとり暮らし世帯では、「施策 1：子育て環境の充実」、「施策 2：学校教育の充実」、「施策 3：青少年の健全育成」などの子どもや青少年に対する施策に対する満足度が低く、2 世代、3 世代同居の世帯では「施策 9：消費者の保護と安全な消費生活の確保」といった施策に対する満足度が低くなっています。

■ 属性別傾向（施策への総合満足度別にみた個別施策の“満足”の割合）



○問10において、“満足”＝「満足」「やや満足」、 “不満”＝「やや不満」「不満」と回答した回答者について、問11①（満足度）施策1～24における“満足”＝「満足」「やや満足」という回答の割合を整理

市の施策に対して総合的に“満足”と回答した層と、“不満”と回答した層の、個別の施策に対する満足度（個別の施策に対する“満足”という回答の割合）をみると、全般的に、総合的に“満足”という層が総合的に“不満”という層よりも満足度が高くなっています。

特に「施策1：子育て環境の充実」、「施策2：学校教育の充実」、「施策3：青少年の健全育成」、「施策4：人権尊重及び男女平等参画社会の推進」、「施策6：生涯学習の推進」、「施策8：防災・消防体制整備及び地域生活の安全確保」、「施策10：保健・医療・福祉体制及び社会保険制度の充実」、「施策22：自然と調和した住環境・公園の整備」、「施策24：健全財政の確立と効率的な行政運営」といった施策については、総合的に“満足”という層の満足度が、総合的に“不満”という層の満足度に比べて高くなっています。