



## ②今後の重要度



○ "重要" = 「重要」「やや重要」、"重要ではない" = 「あまり重要ではない」「重要ではない」として集計

今後の重要度が高い施策としては、「施策 9：消費者の保護と安全な消費生活の確保」（77.5%）、「施策 23：ごみの減量化・資源化及び生活環境の保全」（77.4%）、「施策 12：高齢者が安心して暮らせる地域社会の構築」（73.3%）、「施策 18：商工業の振興」（73.3%）などへの回答が7割を超えて多くなっています。


## ■ 属性別傾向（施策別にした“重要”の回答割合）




「施策 1：子育て環境の充実」については、回答者の年代が上昇するほど“重要”という回答割合が高く、世帯構成別では、3世代同居の回答者で“重要”という回答割合が高くなっています。

「施策 2：学校教育の充実」については、居住年数 15~19 年という回答者の“重要”という回答割合が他の属性よりも高くなっています。

「施策 3：青少年の健全育成」は 3 世代同居の回答者で“重要”という回答割合が高くなっています。




「施策 4：人権尊重及び男女平等参画社会の推進」の重要度は全般的に低くなっています。  
「施策 5：ボランティア・NPO 活動への支援」、「施策 6：生涯学習の推進」はともに 3 世代同居という回答者での「重要」という回答割合が高くなっていますが、「施策 6：生涯学習の推進」の重要度は全般的に低いものとなっています。



「施策 7：文化活動の推進と文化財の保護・活用」の重要度は、回答者の年代が上昇するほど高く、世帯構成別では3世代同居の回答者での“重要”という回答割合が高くなっています。

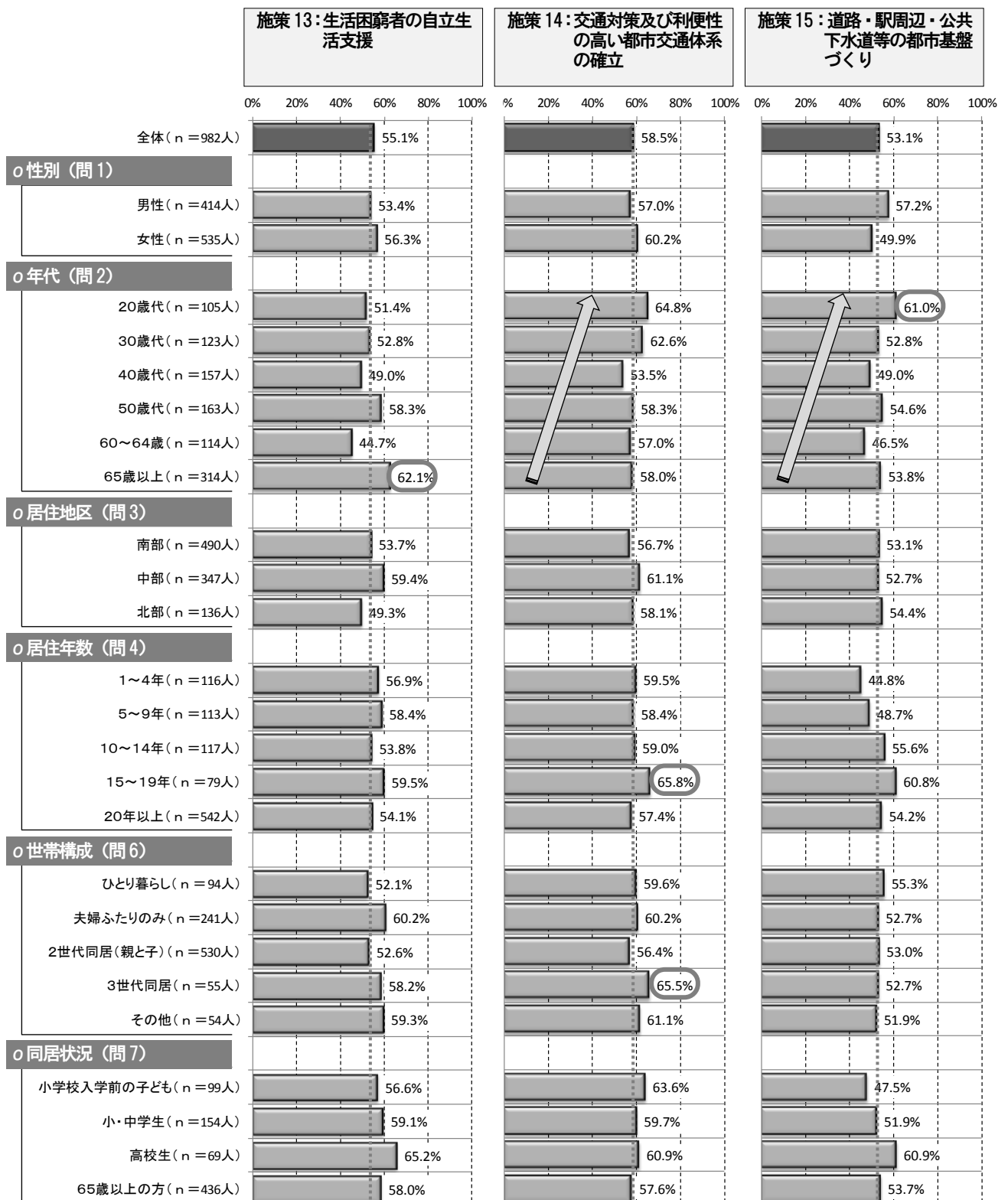
「施策 8：防災・消防体制整備及び地域生活の安全確保」については、回答者の年代が若いほど“重要”という回答割合が高く、高校生以下の未成年者を世帯に含む回答者での回答割合が高くなっています。

「施策 9：消費者の保護と安全な消費生活の確保の重要度は全般的に高くなっています。




「施策 10：保健・医療・福祉体制及び社会保険制度の充実」については、概ね、回答者の年代が若いほど“重要”という回答割合が高くなっています。

「施策 11：障害者の自立生活支援」、「施策 12：高齢者が安心して暮らせる地域社会の構築」に対する重要度は全般的に高くなっています。



「施策 13：生活困窮者の自立生活支援」については、65歳以上の回答者での“重要”という回答割合がどの属性よりも高くなっています。

「施策 14：交通対策及び利便性の高い都市交通体系の確立」と「施策 15：道路・駅周辺・公共下水道等の都市基盤づくり」については、大きな差異はないものの、概ね、回答者の年代が若いほど“重要”という回答割合が高くなっています。




「施策 16：公共施設の再整備」と「施策 17：農(農業)のあるまちづくり」については、3世代同居の回答者での「重要」という回答割合が高くなっています。

「施策 18：商工業の振興」については全般的に重要度が高く、年代別にみると、50歳代以上の回答者での「重要」という回答割合が高くなっています。

**施策 19：地域コミュニティの発展及び市民協働のまちづくり**

**施策 20：多文化共生社会を目指した国際交流の推進**


**施策 21：自然環境の保全**



「施策 19：地域コミュニティの発展及び市民協働のまちづくり」と「施策 20：多文化共生社会を目指した国際交流の推進」については、概ね、回答者の年代が上昇するほど“重要”という回答割合が高くなっています。

「施策 21：自然環境の保全」の重要度は全般的に低くなっています。





「施策 22：自然と調和した住環境・公園の整備」については、概ね、回答者の年代が上昇するほど“重要”という回答割合が高く、世帯構成としては、夫婦ふたりのみという回答者で“重要”という回答割合が高くなっています。

「施策 23：ごみの減量化・資源化及び生活環境の保全」、「施策 24：健全財政の確立と効率的な行政運営」に対する重要度は全般的に高く、ともに高校生を含む世帯で“重要”という回答割合が高くなっています。

■ 属性別傾向（属性別にみた“重要”の回答割合の順位）

	合計	問1: 性別		問2: 年代					
		男性	女性	20歳代	30歳代	40歳代	50歳代	60～64歳	65歳以上
全体	982人	414人	535人	105人	123人	157人	163人	114人	314人
施策1: 子育て環境の充実	33.7%	32.9%	33.8%	28.6%	26.8%	26.8%	29.4%	31.6%	43.9%
	20位	20位	20位	20位	21位	20位	20位	19位	18位
施策2: 学校教育の充実	35.1%	33.3%	35.9%	37.1%	28.5%	31.8%	33.1%	22.8%	43.9%
	19位	19位	18位	16位	20位	17位	19位	22位	18位
施策3: 青少年の健全育成	42.2%	39.1%	44.9%	47.6%	41.5%	38.2%	41.1%	39.5%	44.3%
	15位	16位	15位	14位	15位	15位	15位	16位	17位
施策4: 人権尊重及び男女平等参画社会の推進	27.9%	27.1%	28.6%	34.3%	32.5%	17.8%	25.2%	23.7%	32.2%
	22位	22位	22位	18位	18位	23位	21位	21位	22位
施策5: ボランティア・NPO活動への支援	29.5%	27.8%	30.5%	23.8%	26.8%	26.1%	25.2%	24.6%	38.2%
	21位	21位	21位	22位	21位	21位	21位	20位	21位
施策6: 生涯学習の推進	14.5%	14.0%	14.6%	9.5%	8.1%	5.7%	16.6%	14.0%	22.3%
	24位	24位	24位	24位	24位	24位	24位	24位	24位
施策7: 文化活動の推進と文化財の保護・活用	54.1%	49.5%	57.6%	45.7%	50.4%	47.1%	50.3%	50.0%	65.3%
	11位	14位	9位	15位	13位	13位	14位	12位	7位
施策8: 防災・消防体制整備及び地域生活の安全確保	66.8%	64.0%	69.2%	75.2%	69.1%	72.0%	66.3%	69.3%	59.6%
	6位	7位	6位	3位	5位	4位	6位	5位	9位
施策9: 消費者の保護と安全な消費生活の確保	77.5%	76.8%	78.1%	78.1%	78.0%	75.8%	79.8%	79.8%	75.8%
	1位	2位	1位	1位	1位	3位	1位	1位	3位
施策10: 保健・医療・福祉体制及び社会保険制度の充実	54.1%	52.7%	55.0%	67.6%	52.0%	52.9%	55.2%	52.6%	50.6%
	11位	13位	11位	7位	12位	10位	12位	11位	15位
施策11: 障害者の自立生活支援	70.5%	71.7%	69.5%	71.4%	72.4%	72.0%	75.5%	64.0%	68.5%
	5位	5位	5位	4位	4位	4位	4位	7位	6位
施策12: 高齢者が安心して暮らせる地域社会の構築	73.3%	74.4%	72.7%	69.5%	76.4%	76.4%	74.2%	72.8%	71.3%
	3位	3位	4位	6位	2位	2位	5位	4位	4位
施策13: 生活困窮者の自立生活支援	55.1%	53.4%	56.3%	51.4%	52.8%	49.0%	58.3%	44.7%	62.1%
	10位	12位	10位	13位	10位	11位	9位	14位	8位
施策14: 交通対策及び利便性の高い都市交通体系の確立	58.5%	57.0%	60.2%	64.8%	62.6%	53.5%	58.3%	57.0%	58.0%
	8位	10位	8位	8位	8位	9位	9位	8位	10位
施策15: 道路・駅周辺・公共下水道等の都市基盤づくり	53.1%	57.2%	49.9%	61.0%	52.8%	49.0%	54.6%	46.5%	53.8%
	13位	9位	14位	9位	10位	11位	13位	13位	13位
施策16: 公共施設の再整備	53.1%	53.6%	52.5%	52.4%	44.7%	46.5%	57.7%	53.5%	57.3%
	13位	11位	13位	12位	14位	14位	11位	10位	11位
施策17: 農(農業)のあるまちづくり	35.6%	36.2%	34.8%	34.3%	30.1%	29.9%	40.5%	32.5%	39.8%
	18位	18位	19位	18位	19位	19位	16位	18位	20位
施策18: 商工業の振興	73.3%	73.4%	73.6%	70.5%	65.9%	66.9%	76.1%	79.8%	76.8%
	3位	4位	3位	5位	6位	6位	3位	1位	1位
施策19: 地域コミュニティの発展及び市民協働のまちづくり	40.8%	39.4%	40.7%	36.2%	35.8%	31.8%	35.6%	39.5%	51.9%
	16位	15位	16位	17位	17位	17位	17位	16位	14位
施策20: 多文化共生社会を目指した国際交流の推進	40.1%	38.4%	40.6%	26.7%	39.0%	33.1%	35.6%	44.7%	48.7%
	17位	17位	17位	21位	16位	16位	17位	14位	16位
施策21: 自然環境の保全	22.3%	22.7%	21.5%	21.0%	20.3%	18.5%	20.2%	22.8%	26.4%
	23位	23位	23位	23位	23位	22位	23位	22位	23位
施策22: 自然と調和した住環境・公園の整備	66.2%	66.2%	66.2%	61.0%	64.2%	61.8%	64.4%	68.4%	71.3%
	7位	6位	7位	9位	7位	7位	7位	6位	4位
施策23: ごみの減量化・資源化及び生活環境の保全	77.4%	78.5%	76.8%	76.2%	73.2%	79.0%	79.8%	79.8%	76.1%
	2位	1位	2位	2位	3位	1位	1位	1位	2位
施策24: 健全財政の確立と効率的な行政運営	57.2%	61.6%	54.0%	60.0%	54.5%	56.1%	62.6%	56.1%	55.4%
	9位	8位	12位	11位	9位	8位	8位	9位	12位

	合計	問3: 居住地域(3区分)			問4: 居住年数				
		南部	中部	北部	1 5 4 年	5 5 9 年	1 0 5 1 4 年	1 5 5 1 9 年	2 0 年 以上
全体	982人	490人	347人	136人	116人	113人	117人	79人	542人
施策1: 子育て環境の充実	33.7%	27.8%	38.9%	41.2%	28.4%	21.2%	29.9%	32.9%	38.2%
	20位	20位	19位	17位	20位	21位	20位	21位	18位
施策2: 学校教育の充実	35.1%	31.8%	40.3%	33.8%	35.3%	32.7%	32.5%	48.1%	34.5%
	19位	19位	18位	20位	17位	17位	19位	14位	20位
施策3: 青少年の健全育成	42.2%	37.3%	47.8%	46.3%	40.5%	38.9%	41.9%	44.3%	43.2%
	15位	16位	15位	16位	15位	15位	15位	16位	16位
施策4: 人権尊重及び男女平等参画社会の推進	27.9%	25.7%	31.4%	27.9%	28.4%	17.7%	29.1%	22.8%	30.8%
	22位	22位	22位	22位	20位	23位	22位	22位	21位
施策5: ボランティア・NPO活動への支援	29.5%	25.9%	33.7%	32.4%	26.7%	24.8%	29.9%	36.7%	30.4%
	21位	21位	21位	21位	22位	20位	20位	20位	22位
施策6: 生涯学習の推進	14.5%	13.5%	15.0%	17.6%	6.9%	8.8%	11.1%	16.5%	18.1%
	24位	24位	24位	24位	24位	24位	24位	24位	24位
施策7: 文化活動の推進と文化財の保護・活用	54.1%	50.2%	59.1%	56.6%	50.0%	47.8%	50.4%	45.6%	58.5%
	11位	14位	10位	9位	11位	13位	14位	15位	8位
施策8: 防災・消防体制整備及び地域生活の安全確保	66.8%	65.5%	68.0%	69.1%	68.1%	62.8%	67.5%	75.9%	65.7%
	6位	7位	6位	5位	5位	7位	6位	6位	6位
施策9: 消費者の保護と安全な消費生活の確保	77.5%	76.9%	77.8%	77.9%	78.4%	70.8%	76.9%	79.7%	78.6%
	1位	2位	1位	1位	1位	4位	1位	1位	1位
施策10: 保健・医療・福祉体制及び社会保険制度の充実	54.1%	56.5%	52.4%	49.3%	50.0%	51.3%	55.6%	62.0%	54.1%
	11位	10位	14位	12位	11位	11位	9位	10位	13位
施策11: 障害者の自立生活支援	70.5%	70.4%	69.2%	75.0%	69.0%	69.0%	74.4%	79.7%	69.0%
	5位	5位	5位	3位	4位	5位	3位	1位	5位
施策12: 高齢者が安心して暮らせる地域社会の構築	73.3%	74.1%	72.6%	72.8%	71.6%	79.6%	70.9%	77.2%	72.5%
	3位	4位	3位	4位	3位	1位	5位	5位	4位
施策13: 生活困窮者の自立生活支援	55.1%	53.7%	59.4%	49.3%	56.9%	58.4%	53.8%	59.5%	54.1%
	10位	12位	9位	12位	9位	9位	12位	13位	13位
施策14: 交通対策及び利便性の高い都市交通体系の確立	58.5%	56.7%	61.1%	58.1%	59.5%	58.4%	59.0%	65.8%	57.4%
	8位	9位	8位	8位	8位	9位	8位	8位	10位
施策15: 道路・駅周辺・公共下水道等の都市基盤づくり	53.1%	53.1%	52.7%	54.4%	44.8%	48.7%	55.6%	60.8%	54.2%
	13位	13位	13位	10位	14位	12位	9位	11位	12位
施策16: 公共施設の再整備	53.1%	54.1%	53.6%	48.5%	49.1%	46.9%	53.8%	60.8%	54.4%
	13位	11位	12位	15位	13位	14位	12位	11位	11位
施策17: 農(農業)のあるまちづくり	35.6%	32.9%	38.9%	37.5%	31.9%	38.9%	33.3%	40.5%	35.6%
	18位	18位	19位	19位	19位	15位	18位	17位	19位
施策18: 商工業の振興	73.3%	75.9%	72.3%	67.6%	68.1%	74.3%	72.6%	79.7%	73.8%
	3位	3位	4位	6位	5位	3位	4位	1位	3位
施策19: 地域コミュニティの発展及び市民協働のまちづくり	40.8%	36.3%	44.1%	49.3%	35.3%	28.3%	35.9%	39.2%	45.8%
	16位	17位	16位	12位	17位	19位	17位	18位	15位
施策20: 多文化共生社会を目指した国際交流の推進	40.1%	39.2%	42.1%	38.2%	37.9%	32.7%	36.8%	38.0%	43.0%
	17位	15位	17位	18位	16位	17位	16位	19位	17位
施策21: 自然環境の保全	22.3%	20.6%	25.6%	20.6%	21.6%	19.5%	18.8%	22.8%	24.0%
	23位	23位	23位	23位	23位	22位	23位	22位	23位
施策22: 自然と調和した住環境・公園の整備	66.2%	68.2%	66.3%	60.3%	68.1%	64.6%	64.1%	73.4%	65.7%
	7位	6位	7位	7位	5位	6位	7位	7位	6位
施策23: ごみの減量化・資源化及び生活環境の保全	77.4%	77.6%	77.2%	76.5%	73.3%	77.0%	75.2%	78.5%	78.6%
	2位	1位	2位	2位	2位	2位	2位	4位	1位
施策24: 健全財政の確立と効率的な行政運営	57.2%	58.4%	57.1%	53.7%	50.9%	59.3%	55.6%	64.6%	57.6%
	9位	8位	11位	11位	10位	8位	9位	9位	9位

	合計	問6:世帯構成					問7:同居状況			
		ひとり暮らし	夫婦ふたりのみ	2世代同居(親と子)	3世代同居(親と子と孫)	その他	小学校入学前の子ども	小・中学生	高校生(相当の世代も含む)	65歳以上の方
全体	982人	94人	241人	530人	55人	54人	99人	154人	69人	436人
施策1:子育て環境の充実	33.7%	30.9%	34.4%	31.5%	50.9%	37.0%	31.3%	31.8%	26.1%	41.7%
	20位	20位	20位	20位	15位	18位	22位	20位	21位	18位
施策2:学校教育の充実	35.1%	29.8%	35.7%	34.5%	45.5%	37.0%	37.4%	38.3%	39.1%	40.6%
	19位	21位	19位	18位	18位	18位	17位	16位	16位	19位
施策3:青少年の健全育成	42.2%	35.1%	39.0%	43.4%	60.0%	40.7%	51.5%	51.9%	42.0%	42.2%
	15位	16位	18位	15位	10位	17位	12位	14位	15位	17位
施策4:人権尊重及び男女平等参画社会の推進	27.9%	23.4%	28.6%	26.8%	38.2%	35.2%	33.3%	26.6%	24.6%	29.8%
	22位	22位	22位	22位	22位	21位	21位	22位	22位	22位
施策5:ボランティア・NPO活動への支援	29.5%	31.9%	31.1%	27.2%	45.5%	25.9%	36.4%	32.5%	27.5%	34.4%
	21位	19位	21位	21位	18位	23位	20位	19位	20位	21位
施策6:生涯学習の推進	14.5%	14.9%	16.6%	11.9%	25.5%	20.4%	12.1%	9.7%	10.1%	21.3%
	24位	24位	24位	24位	24位	24位	24位	24位	24位	24位
施策7:文化活動の推進と文化財の保護・活用	54.1%	57.4%	55.6%	50.9%	65.5%	61.1%	52.5%	55.2%	50.7%	60.6%
	11位	9位	12位	13位	6位	6位	11位	10位	14位	8位
施策8:防災・消防体制整備及び地域生活の安全確保	66.8%	58.5%	66.4%	69.6%	61.8%	59.3%	73.7%	70.8%	75.4%	61.2%
	6位	8位	7位	6位	8位	8位	2位	4位	4位	7位
施策9:消費者の保護と安全な消費生活の確保	77.5%	73.4%	83.8%	76.2%	70.9%	74.1%	78.8%	79.2%	76.8%	75.9%
	1位	2位	1位	2位	4位	2位	1位	1位	3位	2位
施策10:保健・医療・福祉体制及び社会保険制度の充実	54.1%	54.3%	54.4%	54.3%	50.9%	51.9%	50.5%	53.9%	60.9%	51.8%
	11位	12位	13位	10位	15位	11位	14位	12位	10位	14位
施策11:障害者の自立生活支援	70.5%	63.8%	75.1%	69.8%	74.5%	64.8%	71.7%	70.1%	79.7%	68.6%
	5位	5位	5位	5位	2位	5位	5位	5位	2位	6位
施策12:高齢者が安心して暮らせる地域社会の構築	73.3%	69.1%	75.5%	72.5%	76.4%	75.9%	73.7%	76.0%	75.4%	72.9%
	3位	4位	4位	3位	1位	1位	2位	2位	4位	4位
施策13:生活困窮者の自立生活支援	55.1%	52.1%	60.2%	52.6%	58.2%	59.3%	56.6%	59.1%	65.2%	58.0%
	10位	13位	8位	12位	13位	8位	9位	9位	9位	9位
施策14:交通対策及び利便性の高い都市交通体系の確立	58.5%	59.6%	60.2%	56.4%	65.5%	61.1%	63.6%	59.7%	60.9%	57.6%
	8位	7位	8位	9位	6位	6位	8位	8位	10位	10位
施策15:道路・駅周辺・公共下水道等の都市基盤づくり	53.1%	55.3%	52.7%	53.0%	52.7%	51.9%	47.5%	51.9%	60.9%	53.7%
	13位	11位	14位	11位	14位	11位	15位	14位	10位	13位
施策16:公共施設の再整備	53.1%	56.4%	57.7%	50.8%	60.0%	42.6%	51.5%	54.5%	58.0%	55.5%
	13位	10位	10位	14位	10位	15位	12位	11位	13位	12位
施策17:農(農業)のあるまちづくり	35.6%	33.0%	39.4%	33.6%	41.8%	37.0%	37.4%	34.4%	37.7%	37.4%
	18位	17位	17位	19位	21位	18位	17位	18位	18位	20位
施策18:商工業の振興	73.3%	75.5%	77.6%	71.5%	69.1%	72.2%	64.6%	69.5%	75.4%	74.5%
	3位	1位	3位	4位	5位	3位	7位	6位	4位	3位
施策19:地域コミュニティの発展及び市民協働のまちづくり	40.8%	39.4%	46.9%	37.4%	47.3%	42.6%	37.4%	31.8%	30.4%	48.2%
	16位	15位	15位	17位	17位	15位	17位	20位	19位	15位
施策20:多文化共生社会を目指した国際交流の推進	40.1%	33.0%	42.7%	38.5%	43.6%	51.9%	39.4%	35.1%	39.1%	45.0%
	17位	17位	16位	16位	20位	11位	16位	17位	16位	16位
施策21:自然環境の保全	22.3%	19.1%	21.6%	21.7%	32.7%	27.8%	24.2%	20.1%	20.3%	24.8%
	23位	23位	23位	23位	23位	22位	23位	23位	23位	23位
施策22:自然と調和した住環境・公園の整備	66.2%	63.8%	73.4%	64.9%	60.0%	59.3%	66.7%	61.0%	71.0%	70.2%
	7位	5位	6位	7位	10位	8位	6位	7位	7位	5位
施策23:ごみの減量化・資源化及び生活環境の保全	77.4%	73.4%	79.3%	77.9%	74.5%	70.4%	72.7%	74.0%	82.6%	78.0%
	2位	2位	2位	1位	2位	4位	4位	3位	1位	1位
施策24:健全財政の確立と効率的な行政運営	57.2%	51.1%	56.0%	59.6%	61.8%	46.3%	55.6%	53.2%	68.1%	56.7%
	9位	14位	11位	8位	8位	14位	10位	13位	8位	11位

回答者の属性別に施策 1~24 に対する“重要”（「重要」、「やや重要」）という回答の割合をみると、性別では、男性は「施策 23：ごみの減量化・資源化及び生活環境の保全」が、女性では「施策 9：消費者の保護と安全な消費生活の確保」が“重要”という回答が最も多くなっています。

また“重要”という回答の割合が低い施策としては、男女とも「施策 6：生涯学習の推進」が最も低く、ついで「施策 21：自然環境の保全」への回答が低くなっています。

回答者の年代別では、いずれの年代においても「施策 9：消費者の保護と安全な消費生活の確保」、「施策 23：ごみの減量化・資源化及び生活環境の保全」といった施策に対して“重要”という回答割合が高くなっています。その他に 60 歳以上の回答者では「施策 18：商工業の振興」を重要とする回答が多くなっています。

一方、いずれの年代においても「施策 6：生涯学習の推進」を“重要”とする回答が最も少なく、ついで「施策 21：自然環境の保全」といった施策への回答が低くなっています。

居住地域別にみると、中部と北部では「施策 9：消費者の保護と安全な消費生活の確保」に対する“重要”という回答割合が最も高く（南部でも 2 位）、南部では「施策 23：ごみの減量化・資源化及び生活環境の保全」を“重要”とする回答（他地区でも 2 位）が最も多くなっています。

“重要”という回答の割合が低い施策は、いずれの地域においても「施策 6：生涯学習の推進」が最も多く、ついで「施策 21：自然環境の保全」となっています。

居住年数別にみると、5~9 年という回答者を除き、「施策 9：消費者の保護と安全な消費生活の確保」を“重要”とする回答が最も多く、ついで「施策 23：ごみの減量化・資源化及び生活環境の保全」などへの回答が多くなっています。その他に 5~9 年の居住という回答者では、「施策 12：高齢者が安心して暮らせる地域社会の構築」への回答が、15~19 年居住しているという回答者では、「施策 11：障害者の自立生活支援」、「施策 18：商工業の振興」といった施策に対して、“重要”という回答割合が高くなっています。

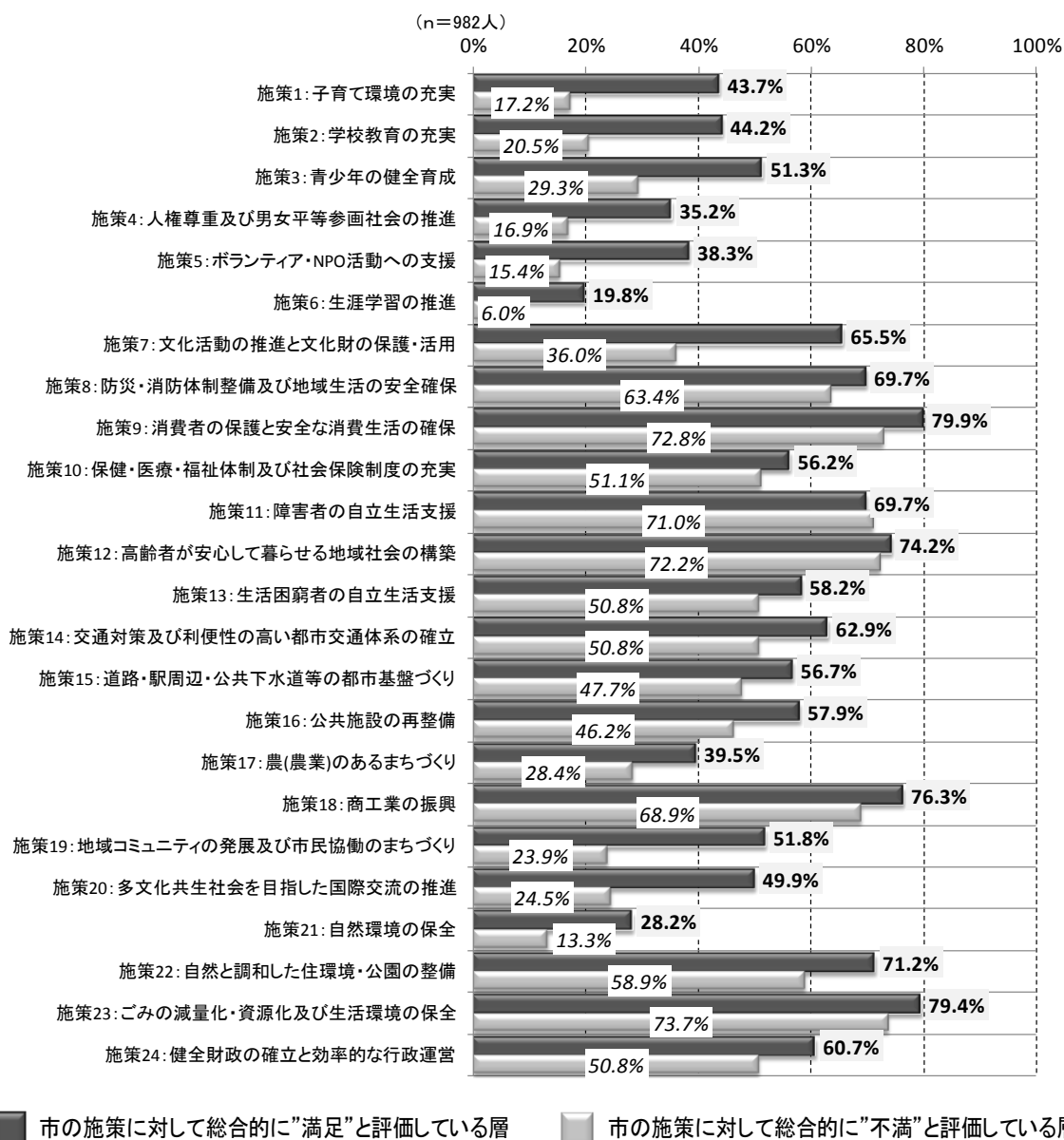
また、いずれの回答者においても、「施策 6：生涯学習の推進」を“重要”とする回答が最も少なく、ついで「施策 21：自然環境の保全」、「施策 4：人権尊重及び男女平等参画社会の推進」といった施策への回答が低くなっています。

世帯構成や同居状況別にみると、ひとり暮らしでは「施策 18：商工業の振興」、夫婦ふたりのみでは「施策 9：消費者の保護と安全な消費生活の確保」、2 世代同居（親と子）では「施策 23：ごみの減量化・資源化及び生活環境の保全」、3 世代同居では「施策 12：高齢者が安心して暮らせる地域社会の構築」を“重要”とする回答が最も多くなっています。

また小・中学生以下の子どもがいる世帯では、「施策 9：消費者の保護と安全な消費生活の確保」、高校生を含む世帯及び 65 歳以上の方を含む世帯では「施策 23：ごみの減量化・資源化及び生活環境の保全」を“重要”とする回答が最も多くなっています。

一方、いずれの属性においても「施策 6：生涯学習の推進」を“重要”とする回答が最も少なく、ついで「施策 21：自然環境の保全」、「施策 4：人権尊重及び男女平等参画社会の推進」といった施策への回答が低くなっています。

## ■ 属性別傾向（施策への総合満足度別にみた個別施策の“重要”の割合）



○問10において、“満足”＝「満足」「やや満足」、 “不満”＝「やや不満」「不満」と回答した回答者について、問11②（重要度）施策1～24における“重要”＝「重要」「やや重要」、 “重要ではない”という回答の割合を整理

市の施策に対して総合的に“満足”と回答した層と、“不満”と回答した層の、個別の施策に対する重要度（個別の施策に対する“重要”という回答の割合）をみると、全般的に、総合的に“満足”という層が総合的に“不満”という層よりも重要度が高くなっています。

特に「施策1：子育て環境の充実」、「施策2：学校教育の充実」、「施策3：青少年の健全育成」、「施策5：ボランティア・NPO活動への支援」、「施策7：文化活動の推進と文化財の保護・活用」、「施策19：地域コミュニティの発展及び市民協働のまちづくり」、「施策20：多文化共生社会を目指した国際交流の推進」といった施策については、総合的に“満足”という層の重要度が、総合的に“不満”という層の重要度に比べて高くなっています。