

第 14 回

清瀬市政世論調査

(平成 26 年 6 月実施)

東京都清瀬市

はじめに

清瀬市では、「手をつなぎ、心をつむぐ、みどりの清瀬」を基本方針に、市民との協働によるまちづくりを進めるため、市報等による広報や市長への手紙をはじめとする広聴の充実を図るなど、市民の市政に対する理解と関心を高め、多くの市民の意見を施策等に反映させるよう努めております。

そうしたなか、より効果的に市政を進めていくためには、市民の意識や意向を定期的に調査し、把握する必要があることから、市では3年に一度、世論調査を実施しております。

今年は、第14回の調査の実施年にあたることから、無作為で抽出した20歳以上の市民1,000人の皆さまに対し調査用紙をお届けし、ご協力をお願いしたところでございます。

今回の調査で得られた分析結果は、それぞれの分野で基礎資料として有効に活用し、今後の行政施策に反映させていきたいと考えております。

結びに、この調査の実施に当たり、ご協力いただきました市民の皆さまに心からお礼を申し上げますとともに、今後とも市政にご理解とご協力を賜りますようお願い申し上げます。

平成26年9月

清瀬市長 渋谷 金太郎

I 調査実施の概要	1
1. 調査の目的	3
2. 調査設計	3
3. 調査内容	3
4. 報告書の見方	3
5. 回収結果	4
6. 標本誤差	4
II 調査回答者の属性	5
III 調査票・単純集計結果	11
IV 調査結果の分析	35
1 居住継続意思	
（1）定住意向	37
（1-1）住みたい理由	39
（1-2）住みたくない理由	41
2 生活環境評価	
（1）生活環境評価	42
（2）生活環境の満足度	52
3 将来のまちのイメージ	
（1）市の将来像	54
（2）市の将来の人口	56
4 市政への関心	
（1）市政への関心度	58
（1-1）関心がない理由	60
5 市民参画	
（1）協働社会を実現していくために必要なこと	61
（2）参加してみたい市民活動	63
6 コミュニティ	
（1）地域のつながりや交流の有無	65
（1-1）行っている地域のつながりや交流	67
（2）円卓会議の必要性	69
（2-1）必要ないと思う理由	71

目次

7 各種行政広報	
(1) 各種行政広報の閲読度	73
(2) 各種行政広報の情報量について	78
(3) 広報紙・ホームページ以外の情報発信の手段	79
8 インターネットと電子行政	
(1) 清瀬市ホームページ閲覧の頻度	81
(1-1) 清瀬市ホームページで知りたい情報	83
(2) 電子申請サービスの認知状況	85
(2-1) 受け取り可能時間の認知状況	87
(2-2) 電子申請サービスを利用しない理由	88
(3) 電子メールによる市からのお知らせサービスの認知度	89
(3-1) サービスを利用していない理由	91
9 緑の保全・育成	
(1) 緑の保全・育成の考え方	92
10 公園管理	
(1) ミニ公園（児童公園）の考え方	94
11 コミュニティバス	
(1) コミュニティバス（きよバス）の利用経験	96
(1-1) 運行内容について	98
(1-2) 利用したことがない理由	99
12 防災	
(1) 市が重点を置くべき防災対策の内容	101
(2) 避難所に避難する場合に気になること	103
13 ごみの減量とリサイクルの推進	
(1) 市が重点を置くべきごみの減量対策の内容	105
14 消費者行政	
(1) 市が重点を置くべき消費者保護対策の内容	107
15 高齢者福祉	
(1) 力を入れて欲しい高齢者福祉サービスの内容	109
16 障害者福祉	
(1) 障害者福祉施策を進める上で力を入れて欲しいこと	111
17 子育て支援	
(1) 子育ては楽しいと思えるまちにするために必要な施策	113

18	健康	
	(1) 力を入れてほしい保健事業の内容	115
19	生涯学習	
	(1) 学習をする上で市に望む内容	117
	(2) スポーツ活動をする上で市に望むこと	119
	(3) 今後の図書館運営について市に望むこと	121
20	市民サービス	
	(1) 市の各種窓口の利用	123
	(1-1) 市の窓口サービスの満足度	125
	(1-2) 市の窓口サービスに満足していない理由	127
	(2) 市の各種サービス・施策の認知度	128
21	男女平等参画社会	
	(1) 男女平等参画社会の形成にあたって市に望むこと	136
22	行財政改革	
	(1) 行財政改革を推進する際に取り組むべきこと	138
23	重点施策	
	(1) 今後、重点的に進めるべき施策内容	140
24	新庁舎建設	
	(1) 市庁舎を訪れる頻度	146
	(2) 市庁舎を訪れる際の交通手段	148
	(3) 市庁舎を訪れる用件	150
	(4) 新庁舎について重要な機能	152
	(5) 新庁舎の建設を進める上で重要なこと	154
25	自由意見	156
V	調査結果の集計表	159

I 調査実施の概要

1 調査の目的

市民の生活環境に対する評価、市政への関心、要望、意見などを把握し、今後のまちづくりを計画的に進めていくための、基礎的な資料を得ることを目的とする。

2 調査設計

- (1) 調査地域 清瀬市全域
- (2) 調査対象 清瀬市在住の満20歳以上の男女個人
- (3) 標本数 1,000人
- (4) 標本抽出 住民基本台帳からの無作為抽出
- (5) 調査方法 郵送配布・郵送回収
- (6) 調査時期 平成26年6月27日（金）～7月14日（月）

3 調査内容

- (1) 居住継続意思
- (2) 生活環境評価
- (3) 将来のまちのイメージ
- (4) 市政への関心
- (5) 市民参画
- (6) コミュニティ
- (7) 各種行政広報
- (8) インターネットと電子行政
- (9) 緑の保全・育成
- (10) 公園管理
- (11) コミュニティバス
- (12) 防災
- (13) ごみの減量とリサイクルの推進
- (14) 消費者行政
- (15) 高齢者福祉
- (16) 障害者福祉
- (17) 子育て支援
- (18) 健康
- (19) 生涯学習
- (20) 市民サービス
- (21) 男女平等参画社会
- (22) 行財政改革
- (23) 重点施策
- (24) 新庁舎建設
- (25) 自由意見

4 報告書の見方

- (1) 調査結果の比率は、その設問の回答者を基数として、小数点以下第2位を四捨五入して算出している。四捨五入の関係で、すべての選択肢の回答比率を合計しても100%にならない場合がある。
- (2) 複数回答形式の場合、すべての選択肢の回答比率の合計は通常100%を超える。
- (3) 図表中の「n」（net）とは、当該設問への回答者数を示す。小数点以下1位まで示した数値は、回答比率（%）である。
- (4) 選択肢の語句が長い場合、本文中や表・グラフでは省略した表現を用いた場合がある。
- (5) SQ（Sub-Question）とは、前問で特定の選択肢を回答した一部の回答者に対して行った設問である。
- (6) 地域については、町名を基準に市内を11地区に分類した。

5 回収結果

- (1) 標本数 1,000人
- (2) 有効回収数 506人
- (3) 有効回収率 50.6%

6 標本誤差

今回調査は、調査対象となる母集団（清瀬市に住む満20歳以上の男女）から一部を抽出した標本（サンプル）の比率等から母集団の比率等を推測する、いわゆる「標本調査」を行っている。したがって、母集団に対する標本誤差が生じることがある。

標本誤差は次の式で統計学的に得られ、①比率算出の基数（n）、②回答の比率（P）によって誤差の幅が異なる。

$$\text{標本比率の標準誤差} = 1.96 \times \sqrt{\frac{N-n}{N-1} \times \frac{P(100-P)}{n}}$$

(※) 1.96は統計学の「正規分布表」から有意水準5%の定数

N=母集団（平成26年6月1日現在の清瀬市の20歳以上の男女の人口 60,237人）
n=比率算出の基数（回答者数）
P=回答の比率（%）

例えば、回答者総数（506人）を100%とした場合に、ある質問の1つの選択肢の回答の比率が50.0%のときの、清瀬市に住む20歳以上の男女全体のこの質問に対する回答は、50.0%±4.34%、すなわち45.66%～54.34%の間にあると考えてよい。

$$\pm 1.96 \times \sqrt{\frac{60,237 - 506}{60,237 - 1} \times \frac{50(100 - 50)}{506}} = \pm 4.34$$

今回の調査結果の標本誤差は、以下の標本誤差早見表のとおり求められる。

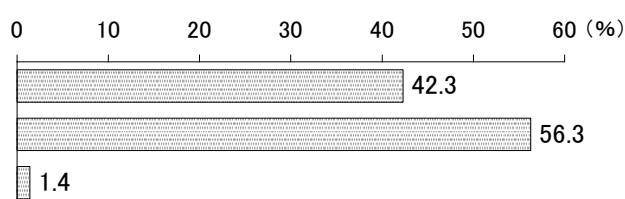
回答の比率 回答者数	10%または 90%前後	20%または 80%前後	30%または 70%前後	40%または 60%前後	50%前後
1,000人	± 1.84%	± 2.46%	± 2.82%	± 3.01%	± 3.07%
506人	± 2.60%	± 3.47%	± 3.98%	± 4.25%	± 4.34%
400人	± 2.93%	± 3.91%	± 4.48%	± 4.79%	± 4.88%
300人	± 3.39%	± 4.52%	± 5.17%	± 5.53%	± 5.64%
200人	± 4.15%	± 5.53%	± 6.34%	± 6.78%	± 6.92%
100人	± 5.88%	± 7.83%	± 8.97%	± 9.59%	± 9.79%
50人	± 8.31%	± 11.08%	± 12.70%	± 13.57%	± 13.85%

(この表の計算式の信頼度は95%である。)

Ⅱ 調査回答者の属性

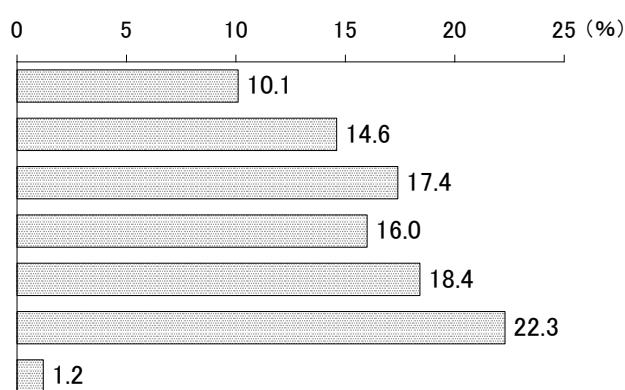
1 性別

	人数	構成比
① 男性	214	42.3 %
② 女性	285	56.3
(無回答)	7	1.4
全 体	506	100.0



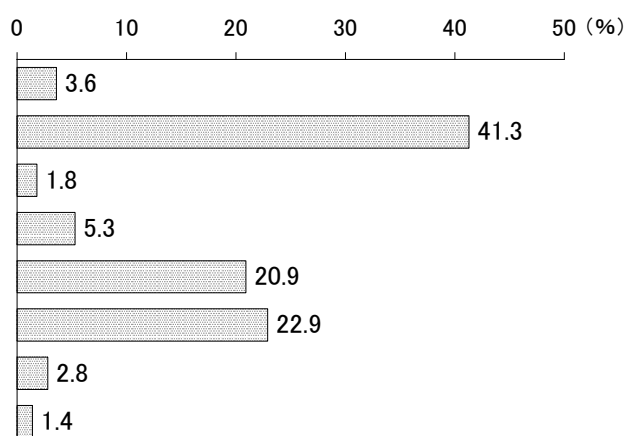
2 年齢

	人数	構成比
① 20歳～29歳	51	10.1 %
② 30歳～39歳	74	14.6
③ 40歳～49歳	88	17.4
④ 50歳～59歳	81	16.0
⑤ 60歳～69歳	93	18.4
⑥ 70歳以上	113	22.3
(無回答)	6	1.2
全 体	506	100.0



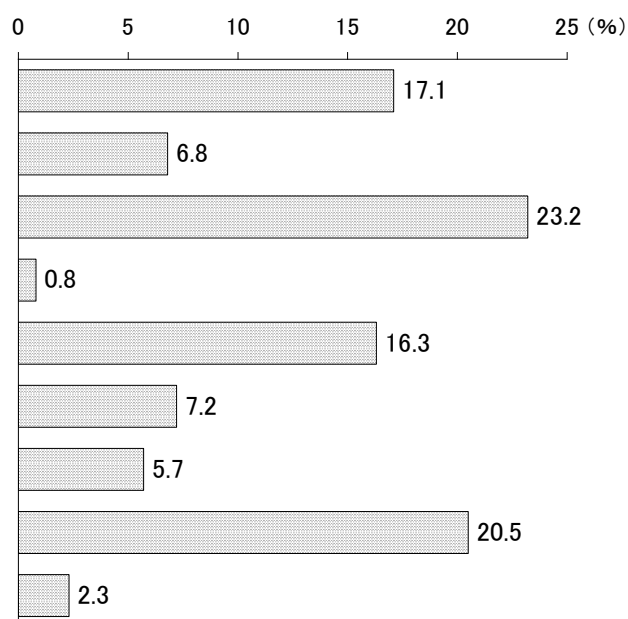
3 就業形態

	人数	構成比
① 事業主	18	3.6 %
② 勤め	209	41.3
③ 家族従業	9	1.8
④ その他	27	5.3
⑤ 無職	106	20.9
⑥ 主婦	116	22.9
⑦ 学生	14	2.8
(無回答)	7	1.4
全 体	506	100.0



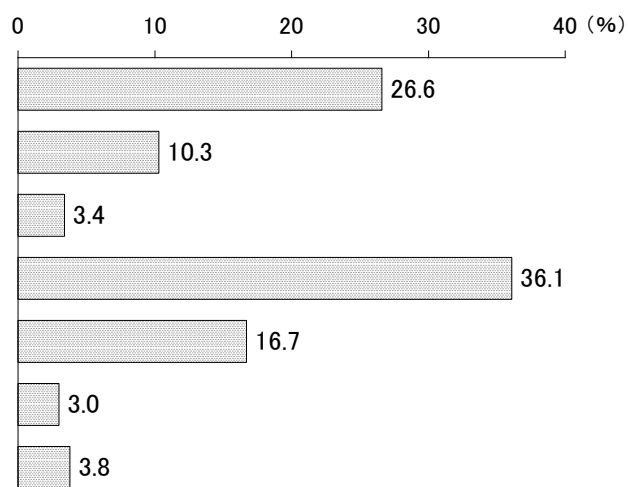
4 職種／職業

	人数	構成比
① 専門技術職（教員・医師・専門技術者など）	45	17.1%
② 管理職（官公庁や会社の役員、部課長など）	18	6.8
③ 事務職（官公庁や会社などで事務・調査などを行っている方）	61	23.2
④ 農業（農業従事者）	2	0.8
⑤ 労務職（現業の労務に従事している方、職人、運転手など）	43	16.3
⑥ 販売業（食品販売、商品中立人、外交員など）	19	7.2
⑦ サービス業（理容、美容、家政婦など）	15	5.7
⑧ その他	54	20.5
（無回答）	6	2.3
全 体	263	100.0
非 該 当	243	

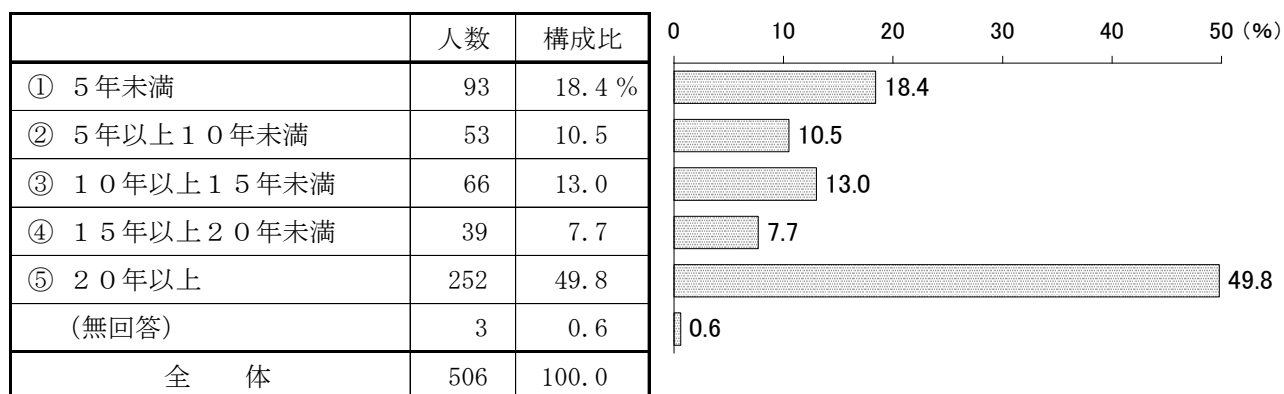


5 勤務地

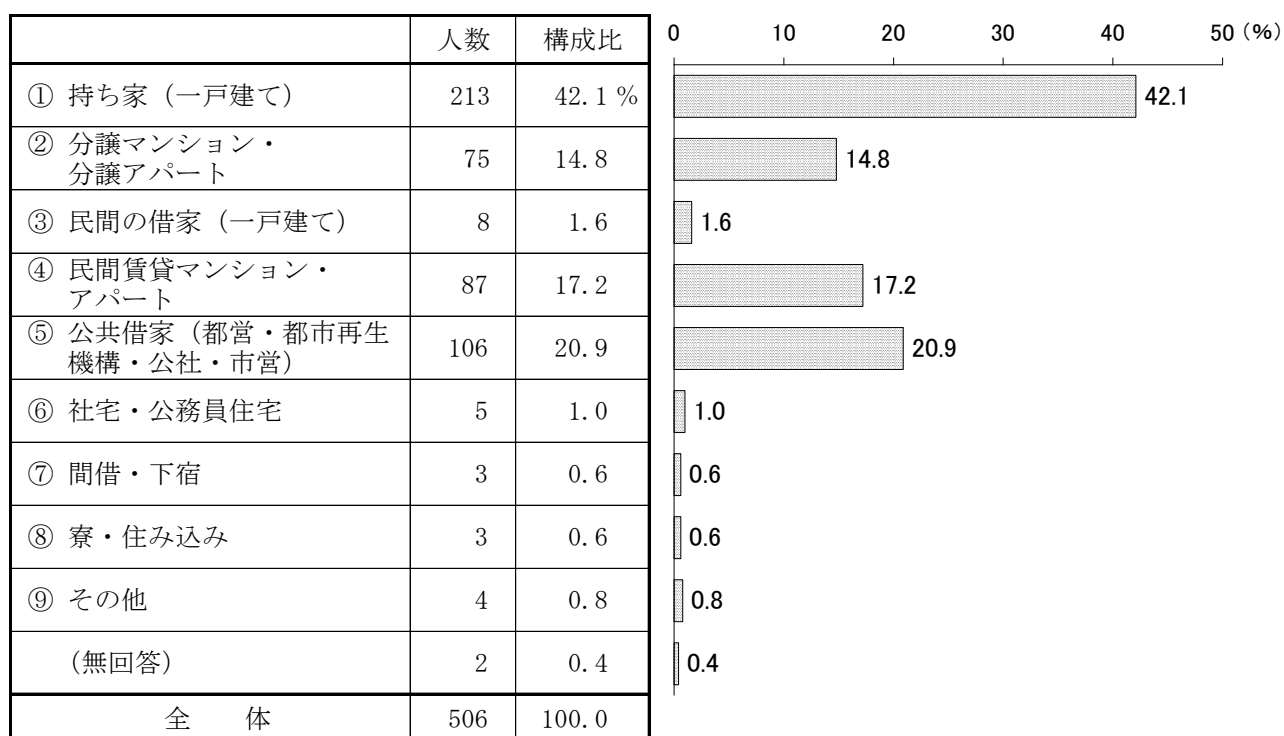
	人数	構成比
① 清瀬市内	70	26.6%
② 隣接地（東村山市・小平市・東久留米市・西東京市）	27	10.3
③ 上記以外の多摩地区	9	3.4
④ 東京23区	95	36.1
⑤ 他県	44	16.7
⑥ 不定	8	3.0
（無回答）	10	3.8
全 体	263	100.0
非 該 当	243	



6 居住年数

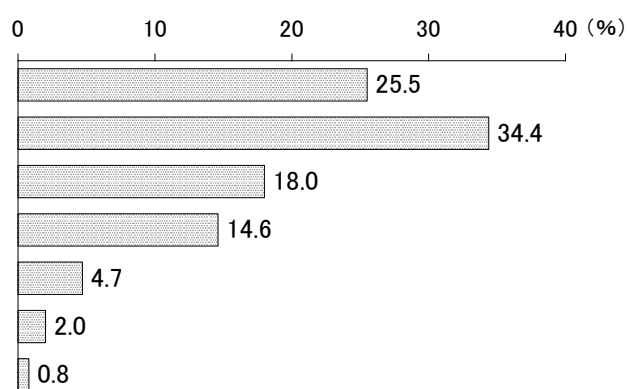


7 住居形態



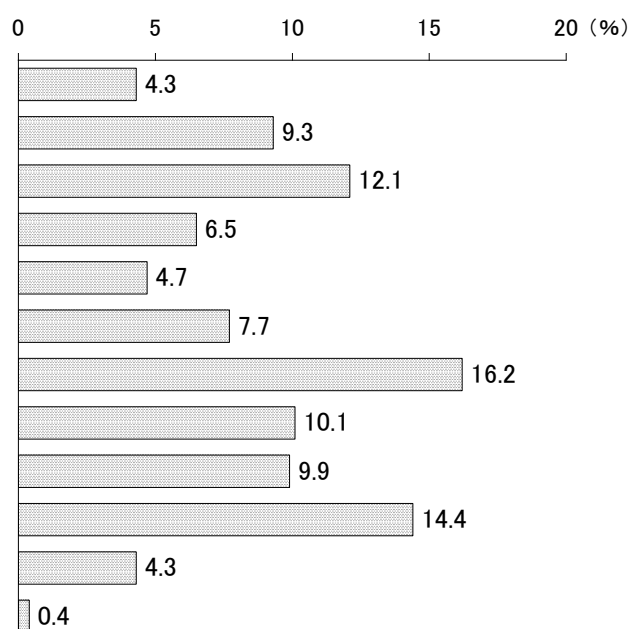
8 同居家族数

	人数	構成比
① 1人	129	25.5%
② 2人	174	34.4
③ 3人	91	18.0
④ 4人	74	14.6
⑤ 5人	24	4.7
⑥ 6人以上	10	2.0
(無回答)	4	0.8
全 体	506	100.0



9 町名

	人数	構成比
① 上清戸	22	4.3%
② 元町	47	9.3
③ 中清戸	61	12.1
④ 下清戸	33	6.5
⑤ 下宿	24	4.7
⑥ 旭が丘	39	7.7
⑦ 中里	82	16.2
⑧ 野塩	51	10.1
⑨ 松山	50	9.9
⑩ 竹丘	73	14.4
⑪ 梅園	22	4.3
(無回答)	2	0.4
全 体	506	100.0



Ⅲ 調査票・単純集計結果

平成26年度

第14回清瀬市政世論調査

日頃から、市政の推進にご理解とご協力を賜り、誠にありがとうございます。

清瀬市では、市民との協働のまちづくりを進めるため、市報きよせ等による広報や市長への手紙をはじめとする広聴の充実を図るなど、市民の市政に対する理解と関心を高め、多くの市民の意見を施策等に反映させるよう努めております。

そうしたなか、より効果的に市政を進めていくためには、市民の意識や意向を定期的に調査し、把握する必要があることから、市では3年に一度、世論調査を実施しております。

今年は、第14回の調査の実施年にあたることから、無作為で抽出した20歳以上の市民1,000人の皆さまに対し、調査用紙をお届けいたしました。

つきましては、市民の皆さまが日頃お考えになっていることについて、率直にご記入くださいますようお願い申し上げます。

調査は無記名とし、結果については統計的に処理しますので、個人的にご迷惑をおかけすることはございません。

ご多用の折、恐縮でございますが、調査の趣旨をご理解いただき、ぜひともご協力をお願いいたします。

平成26年6月

清瀬市長 **渋谷 金太郎**

●調査票のご記入にあたって

1. お答えは、宛名のご本人がご記入ください。鉛筆、ボールペン、万年筆のどちらを使われても構いません。
 2. お答えは、設問に対する回答選択肢の右側の□内に、該当する番号をご記入ください。また設問によって、番号に○をしてください。
 3. お答えは、特に複数回答をお願いしている場合以外は、各質問項目について1つだけ、その番号をご記入ください。
 4. 「その他()」とお答えの場合は、その番号を右側の□内にご記入の上、()の中に具体的にご記入ください。
- ※ この調査につきましてご不明な点がございましたら、下記へお問い合わせください。

清瀬市 企画部 秘書広報課 広報広聴係

電話 042-492-5111

ご記入いただきました調査票は、同封の返信用封筒により、

7月14日(月)までにご返送くださいますようお願い申し上げます。

第14回清瀬市政世論調査（回答）

◎ あなた自身の平成26年6月現在の状況について、それぞれに該当する番号を右の回答欄に記入してください。なお、お答えを集計・分析するために必要ですので、もれなくご記入をお願いいたします。

性別

n=506

選択肢	人数	比率
①男性	214	42.3%
②女性	285	56.3
無回答	7	1.4

年齢

n=506

選択肢	人数	比率
①20歳～29歳	51	10.1%
②30歳～39歳	74	14.6
③40歳～49歳	88	17.4
④50歳～59歳	81	16.0
⑤60歳～69歳	93	18.4
⑥70歳以上	113	22.3
無回答	6	1.2

事業主・勤めの別

n=506

選択肢	人数	比率
①事業主	18	3.6%
②勤め	209	41.3
③家族従業	9	1.8
④その他	27	5.3
⑤無職	106	20.9
⑥主婦	116	22.9
⑦学生	14	2.8
無回答	7	1.4

職業

n=263

選択肢	人数	比率
①専門技術職（教員・医師・専門技術者など）	45	17.1%
②管理職（官公庁や会社の役員、部課長など）	18	6.8
③事務職（官公庁や会社などで事務・調査などを行っている方）	61	23.2
④農業（農業従事者）	2	0.8
⑤労務職（現業の労務に従事している方、職人、運転手など）	43	16.3
⑥販売業（食品販売、商品中立人、外交員など）	19	7.2
⑦サービス業（理容、美容、家政婦など）	15	5.7
⑧その他	54	20.5
無回答	6	2.3

お勤め又は事業をしている場所

n=263

選択肢	人数	比率
①清瀬市内	70	26.6%
②隣接地（東村山市・小平市・東久留米市・西東京市）	27	10.3
③上記以外の多摩地区	9	3.4
④東京23区	95	36.1
⑤他県	44	16.7
⑥不定	8	3.0
無回答	10	3.8

清瀬市内に住んでいる年数

n=506

選択肢	人数	比率
①5年未満	93	18.4%
②5年以上10年未満	53	10.5
③10年以上15年未満	66	13.0
④15年以上20年未満	39	7.7
⑤20年以上	252	49.8
無回答	3	0.6

お住まいの形態

n=506

選択肢	人数	比率
①持ち家（一戸建て）	213	42.1%
②分譲マンション・分譲アパート	75	14.8
③民間の借家（一戸建て）	8	1.6
④民間賃貸マンション・アパート	87	17.2
⑤公共借家（都営・都市再生機構・公社・市営）	106	20.9
⑥社宅・公務員住宅	5	1.0
⑦間借・下宿	3	0.6
⑧寮・住み込み	3	0.6
⑨その他	4	0.8
無回答	2	0.4

あなたを含めた同居家族数

n=506

選択肢	人数	比率
①1人	129	25.5%
②2人	174	34.4
③3人	91	18.0
④4人	74	14.6
⑤5人	24	4.7
⑥6人以上	10	2.0
無回答	4	0.8

お住まいの町名

n=506

選択肢	人数	比率	選択肢	人数	比率
①上清戸	22	4.3%	⑦中里	82	16.2%
②元町	47	9.3	⑧野塩	51	10.1
③中清戸	61	12.1	⑨松山	50	9.9
④下清戸	33	6.5	⑩竹丘	73	14.4
⑤下宿	24	4.7	⑪梅園	22	4.3
⑥旭が丘	39	7.7	無回答	2	0.4

【居住継続意思】

問1 あなたは、今後とも清瀬市に住みたいと思いますか。

n=506

選択肢	人数	比率
①住みたい	334	66.0%
②住みたくない	23	4.5
③どちらともいえない	149	29.4

SQ1 問1で「①住みたい」とお答えの方にはうかがいます。その理由をお聞かせください。

n=334

選択肢	人数	比率
①自分の家や土地があるから	135	40.4%
②商売や事業に都合がよいから	2	0.6
③通勤・通学に便利だから	18	5.4
④自然環境がよいから	82	24.6
⑤医療・福祉施設が多いから	24	7.2
⑥子育てしやすいから	7	2.1
⑦生活に便利だから	29	8.7
⑧人間関係がよいから	18	5.4
⑨その他	16	4.8
無回答	3	0.9

SQ2 問1で「②住みたくない」とお答えの方にはうかがいます。その理由をお聞かせください。

n=23

選択肢	人数	比率
①住宅事情が悪いから	1	4.3%
②商売や事業に都合が悪いから	0	0.0
③通勤・通学に不便だから	4	17.4
④自然環境が悪いから	0	0.0
⑤医療・福祉施設が少ないから	0	0.0
⑥子育てしにくいから	1	4.3
⑦生活に不便だから	14	60.9
⑧人間関係が悪いから	0	0.0
⑨その他	3	13.0

【生活環境評価】

問2 あなたの身近な生活環境についてうかがいます。(ア)～(サ)の各項目について、あなたの率直な気持ちをお聞かせください。

n=506

	①よい	②ふつう	③わるい	無回答
(ア) 緑の豊かさ	67.0%	31.6%	1.2%	0.2%
(イ) ごみの回収状況	54.3	40.3	5.1	0.2
(ウ) 道路の整備状況	23.9	60.7	15.2	0.2
(エ) 雨水排水の状況	27.9	53.2	18.8	0.2
(オ) 公園・広場・遊び場の設置状況	18.2	61.3	19.8	0.8
(カ) 交通の便	31.8	48.0	20.0	0.2
(キ) 買い物の便	27.5	48.0	24.5	0.0
(ク) 子育ての諸環境	19.0	67.0	7.1	6.9
(ケ) 老後生活の諸環境	15.6	64.6	17.6	2.2
(コ) 地域集会施設の設置状況	12.6	71.1	14.4	1.8
(サ) 文化・スポーツ施設の設置状況	6.9	66.4	24.9	1.8

問3 全体として、あなたは身近な生活環境にどの程度満足していますか。

n=506

選択肢	人数	比率
①非常に満足している	15	3.0%
②満足している	249	49.2
③どちらともいえない	194	38.3
④不満である	39	7.7
⑤非常に不満である	8	1.6
無回答	1	0.2

【将来のまちのイメージ】

問4 清瀬市は、「手をつなぎ 心をつむぐ みどりの清瀬」をキャッチフレーズにまちづくりを進めていますが、あなたは将来清瀬市がどのような都市になるのが望ましいとお考えですか。

n=506

選択肢	人数	比率
①現状のままでよい	55	10.9%
②ベッドタウンとしての機能を持つ住宅都市	33	6.5
③花や緑に囲まれた公園都市	108	21.3
④商業施設や業務施設が整い、職・住が接近した都会的な都市	83	16.4
⑤清瀬の特徴の一つである医療福祉施設を生かした都市	149	29.4
⑥農のある風景を生かした住宅都市	57	11.3
⑦その他	16	3.2
無回答	5	1.0

問5 現在、清瀬市の人口は7万4千人程度ですが、あなたが望むようなまちとなるためには、将来の清瀬市の人口はどれくらいが適当だと思いますか。 n=506

選択肢	人数	比率	選択肢	人数	比率
①現状のまま	241	47.6%	④15万人	19	3.8%
②8万人	80	15.8	⑤その他	20	4.0
③10万人	138	27.3	無回答	8	1.6

【市政への関心】

問6 あなたは、市政に関心がありますか。 n=506

選択肢	人数	比率	選択肢	人数	比率
①非常に関心がある	39	7.7%	④あまり関心がない	93	18.4%
②ある程度関心がある	239	47.2	⑤まったく関心がない	15	3.0
③どちらともいえない	119	23.5	無回答	1	0.2

SQ1 問6で「④あまり関心がない」「⑤まったく関心がない」とお答えの方には、その理由を次の中からお答えください。 n=108

選択肢	人数	比率
①自分の生活にあまり関係がないから	25	23.1%
②忙しくて市政のことなどあまり考える暇がないから	34	31.5
③市政に不信感を抱いているから	15	13.9
④市政は難しくよくわからないから	19	17.6
⑤清瀬市に愛着を感じていないから	9	8.3
⑥その他	5	4.6
無回答	1	0.9

【市民参画】

問7 市では「清瀬市まちづくり基本条例」を制定しています。

この条例の市民参画・協働のまちづくりを仕組みとして保障するための条項の中には、常設機関として設置された「まちづくり委員会」の規定があり、これまでに市民から寄せられた提案が市政に反映されています。

今後、協働社会を実現していくために必要と思われるものを、次の中から2つまでお答えください。 n=506

選択肢	人数	比率
①市が市政についての情報提供を積極的に行う（市職員の出前講座等）	202	39.9%
②市の各種審議会・協議会に市民公募委員を増やすなど、市政への参加の機会を増やす	162	32.0
③公益的な団体の情報を入手しやすくする	164	32.4
④活動する場所や備品などの提供	93	18.4
⑤総合的なボランティア保険の整備等、公益的活動に参加しやすい制度を整える	128	25.3
⑥自治会・町内会の育成	86	17.0
⑦協働を推進していくための地域リーダーなどの養成	68	13.4
⑧その他	14	2.8
無回答	29	5.7

問8 あなたが参加してみたいと思う市民活動があれば、次の中から2つまでお答えください。

n=506

選択肢	人数	比率
①清掃等環境整備活動	61	12.1%
②地域のまつり	107	21.1
③一人暮らしの高齢者の見守り	117	23.1
④小学生下校時の見守り	61	12.1
⑤青少年の健全育成（子育ても含む）	59	11.7
⑥防災・防犯活動	69	13.6
⑦災害救助活動	52	10.3
⑧社会福祉活動	97	19.2
⑨健康づくり	201	39.7
⑩その他	14	2.8
無回答	56	11.1

【コミュニティ】

問9 近年、地域のつながりが必要と言われていますが、あなたは、ご近所間で地域のつながりや交流を感じていますか。

n=506

選択肢	人数	比率
①はい	255	50.4%
②いいえ	244	48.2
無回答	7	1.4

SQ1 問9で「①はい」とお答えの方にうかがいます。

どの程度の交流を行っていますか。次の中からお答えください。n=255

選択肢	人数	比率
①あいさつ程度	78	30.6%
②世間話を交わす	65	25.5
③困ったことがあったら相談できる	22	8.6
④ごみ集積所の管理、周辺の掃除などを行っている	33	12.9
⑤雪かきなど身の回りの問題解決に協力し合っている	50	19.6
⑥その他	6	2.4
無回答	1	0.4

問10 市では地域にある課題を解決できるコミュニティとして、学区域をひとつの地域と位置づけ、地域の皆さんが同じテーブルについて話し合う「円卓会議」を進めています。現在、芝山小学校区及び第四小学校区、第三小学校区、第六小学校区、第七小学校区で活動していますが、あなたのお住まいの地域でこの取り組みが必要と思いますか。

n=506

選択肢	人数	比率
①必要である	278	54.9%
②必要ない	197	38.9
無回答	31	6.1

SQ1 問10で「②必要ない」とお答えの方にかがいます。その理由を次の中からお答えください。

n=197

選択肢	人数	比率
①自治会がこの役割を果たしているため必要と感じない	17	8.6%
②円卓会議の必要性を感じない	18	9.1
③活動に参加する時間がない	48	24.4
④活動内容が分からない	70	35.5
⑤興味がない	31	15.7
⑥その他	11	5.6
無回答	2	1.0

【各種行政広報】

問11 市では、「市報きよせ」、女性広報誌「Ms. (ミズ)スクエア」、「きよせ市議会だより」、「教育委員会だよりきよせ」を、戸別配布で皆様のご家庭にお届けしていますが、あなたはどの程度お読みになっていますか。

n=506

	①全部読む	②関心のあるところだけ読む	③たまたま目を通す	④まったく読まない	無回答
(ア)「市報きよせ」	34.2%	36.2%	20.8%	7.7%	1.2%
(イ)女性広報誌「Ms. (ミズ)スクエア」	12.1	26.3	22.9	32.8	5.9
(ウ)「きよせ市議会だより」	13.2	38.3	30.4	16.4	1.6
(エ)「教育委員会だよりきよせ」	6.7	31.0	28.1	31.4	2.8

問12 「市報きよせ」をはじめとする行政広報に掲載する情報量について、あなたはどのように思いますか。

n=506

選択肢	人数	比率
①もっと増やすべきである	73	14.4%
②現状のままでよい	400	79.1
③もっと減らすべきである	17	3.4
無回答	16	3.2

問13 広報紙やホームページ以外で市からの情報発信の手段としてどのような方法があれば良いと思いますか。

次の中から2つまでお答えください。

n=506

選択肢	人数	比率
①ツイッター	74	14.6%
②フェイスブック	69	13.6
③ライン等のSNS	47	9.3
④ブログ	113	22.3
⑤ユーチューブ・ユーストリーム等の動画配信	56	11.1
⑥掲示板	228	45.1
⑦メール配信	138	27.3
無回答	87	17.2

【インターネットと電子行政】

問14 市では、ホームページを開発していますが、あなたは、このホームページをご覧になったことがありますか。 n=506

選択肢	人数	比率
①よく見ている	16	3.2%
②たまに見る	162	32.0
③ほとんど見ない	110	21.7
④見たことがない	114	22.5
⑤インターネット環境がないので見ない	96	19.0
無回答	8	1.6

SQ1 問14で「①よく見ている」、「②たまに見る」とお答えの方にはうかがいます。
あなたはホームページで主にどのような情報を知りたいですか。
次の中から2つまでお答えください。 n=178

選択肢	人数	比率
①医療、福祉	66	37.1%
②防災、防犯	25	14.0
③子育て	30	16.9
④ごみ	57	32.0
⑤行政手続き	46	25.8
⑥教育、生涯学習	31	17.4
⑦まつりやイベント	38	21.3
⑧飲食店の情報	7	3.9
⑨不用品等のリサイクル情報	11	6.2
⑩趣味、サークル仲間募集	14	7.9
⑪その他	7	3.9
無回答	1	0.6

問15 市では、住民票の写しや税務の諸証明などの交付申請をインターネットからできる電子申請サービスを実施していますが、ご存知でしたか。 n=506

選択肢	人数	比率
①利用したことがある	23	4.5%
②知っているが利用したことはない	238	47.0
③知らなかった	233	46.0
無回答	12	2.4

SQ1 問15で「①利用したことがある」とお答えの方にはうかがいます。
電子申請ができる手続きのうち、住民票の写しや税務の諸証明の交付申請等の一部のものは、各公共施設で午後9時までの受け取りが可能なおことをご存知でしたか。 n=23

選択肢	人数	比率
①知っていて利用したことがある	8	34.8%
②知っているが利用したことはない	4	17.4
③知らなかった	11	47.8

SQ2 問15で「②知っているが利用したことはない」とお答えした方に伺います。
その理由を次の中からお答えください。 n=238

選択肢	人数	比率
①手続きしたい申請が、電子申請に対応していなかった	7	2.9%
②手続きが難しかった	11	4.6
③特に電子申請を利用する必要がなかった	133	55.9
④利用する機会がなかった	75	31.5
無回答	12	5.0

問16 市では、スマートフォンやパソコン等の電子メールにより、市内の防犯・防災情報、市の行政情報やイベント情報のお知らせを、あらかじめ登録した方に配信するサービスを実施していますが、ご存知でしたか。 n=506

選択肢	人数	比率
①利用している	29	5.7%
②利用していたが、退会した	3	0.6
③知っているが利用したことはない	58	11.5
④知らなかった	395	78.1
無回答	21	4.2

SQ1 問16で「②利用していたが、退会した」、「③知っているが利用したことはない」とお答えの方にかかっています。その理由を次の中からお答えください。 n=61

選択肢	人数	比率
①登録が難しかった	7	11.5%
②配信情報（防災・防犯、行政・イベント）が少ない	4	6.6
③特に必要としない	42	68.9
無回答	8	13.1

【緑の保全・育成】

問17 あなたは、みどりの保全や維持管理などについて、どのようにお考えですか。
次の中から2つまでお答えください。 n=506

選択肢	人数	比率
①公有地化を進めるべきだ	119	23.5%
②個人所有の雑木林は、維持管理費を支払っても保全していくべきだ	72	14.2
③雑木林の維持管理をしていくための基金の積立・活用や市民ボランティアの制度を推進するべきだ	174	34.4
④市民や事業所などが参加できる自然学習体験の場として、雑木林を活用するべきだ	198	39.1
⑤公有地化した緑地は、散策路だけ歩けるように整備して管理するだけでよい	130	25.7
⑥住環境には、豊かなみどりが必要だから維持管理にはお金がかかってもよい	136	26.9
⑦緑の保全や維持管理については、人為的なことはなくてもよい	21	4.2
⑧その他	15	3.0
無回答	29	5.7

【公園管理】

問18 清瀬市立の公園等は、中央公園などの都市公園をはじめとして、約100か所地域に設置されていますが、お住まいの地域にあるミニ公園（児童遊園）についてどのようにお考えですか。次の中から2つまでお答えください。 n=506

選択肢	人数	比率
①利用することがない	215	42.5%
②身近な公園は地域で管理したい	67	13.2
③地域の公園として付加価値を高める有効な活用をしたい	136	26.9
④迷惑な施設なので公園はいらない	9	1.8
⑤市が管理すべきである	156	30.8
⑥使用されていない小さな公園は売却してでも、大きな公園や雑木林の購入に充てるべきだ	78	15.4
⑦身近な公園は今後も増やすべきだ	170	33.6
⑧その他	27	5.3
無回答	17	3.4

【コミュニティバス】

問19 コミュニティバス（きよバス）の運行についてうかがいます。あなたは利用したことがありますか。 n=506

選択肢	人数	比率
①利用したことがある	118	23.3%
②利用したことがない	383	75.7
無回答	5	1.0

SQ1 問19で「①利用したことがある」とお答えした方にうかがいます。運行内容について次の中からお答えください。 n=118

選択肢	人数	比率
①現状のままでよい	29	24.6%
②運行本数を増やしてほしい	56	47.5
③路線を増設してほしい	20	16.9
④その他	10	8.5
無回答	3	2.5

SQ2 問19で「②利用したことがない」とお答えした方にうかがいます。その理由について次の中からお答えください。 n=383

選択肢	人数	比率
①自分が住んでいる地域に走っていないから	180	47.0%
②本数が少ないから	64	16.7
③料金が安いから	3	0.8
④その他	126	32.9
無回答	10	2.6

【防災】

問20 防災対策の中で、市が特に重点を置いて進めるべきだと思うものを、次の中から
2つまでお答えください。

n=506

選択肢	人数	比率
①公共施設・住宅・ライフラインの耐震化	135	26.7%
②避難場所・避難所の整備	176	34.8
③食料・飲料水、生活必需品等、備蓄品の確保	241	47.6
④避難時に支援が必要な市民への対策	74	14.6
⑤町会・自治会、自主防災組織が行う防災活動の支援	26	5.1
⑥消防団の活動の周知及び装備等の強化	8	1.6
⑦市民への避難指示等、災害時の情報伝達手段の整備	164	32.4
⑧災害発生後も医療を受けられる体制の確立	151	29.8
⑨その他	4	0.8
無回答	8	1.6

問21 現在、清瀬市では、災害時に開設する避難所（主に市立の小・中学校）の運営に
関して、関係機関と協議を行っています。

あなたがもし避難所に避難することになったとき、気になることを次の中から
2つまでお答えください。

n=506

選択肢	人数	比率
①避難先の小・中学校に耐震性があり、風雨にも強いかどうか	85	16.8%
②長期間になったとき、プライベートがどのくらい確保されているか	173	34.2
③食料や飲料水、毛布などの備蓄品が十分確保されているか	250	49.4
④見知らぬ住民同士がいて、トラブルが起こらないか	58	11.5
⑤体調を崩したとき等、医療面のバックアップがあるか	188	37.2
⑥地震や台風の際、どの避難所に行けばよいのか	68	13.4
⑦避難の指示が出たとき、自分が避難した方がよいかを判断できるか	48	9.5
⑧通路やトイレ、個別対応が必要な障害者等への配慮がなされているか	102	20.2
⑨その他	10	2.0
無回答	8	1.6

【ごみの減量とリサイクルの推進】

問22 市では、ごみの減量とリサイクルの推進を目的に、指定袋制（有料）を導入し、市民のみなさんのご協力で、ごみの減量に一定の効果が現れていますが最終処分場の延命化や資源循環型社会を目指すために、今後も更に取り組みを進めていく必要があります。

ごみの減量対策として、市が特に重点をおいて進めるべきだと思うものを、次の中から2つまでお答えください。 n=506

選択肢	人数	比率
①戸別にごみを出すことにより、市民の意識改革にもつながるので、集合住宅を除き、戸別収集を実施する	103	20.4%
②資源物も含め分別の品目を増やし収集する	101	20.0
③商品の製造段階からごみ処理に対する配慮をするよう、行政指導の徹底を国等に働きかける	246	48.6
④3Rから5R※への推進運動を強化する	172	34.0
⑤生ごみのたい肥化など、自家処理を促進する	107	21.1
⑥ごみ減量のより一層の協力要請を行うため、啓発活動を強化する	123	24.3
⑦その他	28	5.5
無回答	18	3.6

※3Rとは、リデュース（ごみの発生抑制）、リユース（再使用）、リサイクル（ごみの再生利用）で、これらに取り組むことでごみを限りなく少なくし、そのことでごみの焼却や埋立処分による環境への悪い影響を極力減らすことと、限りある地球の資源を有効に繰り返し使う社会（＝循環型社会）をつくらうとするもので、5Rはこれらにリペア（修理・修繕して利用）、リフューズ（必要のないものを断る＝レジ袋等）を加えたもの。

【消費者行政】

問23 市民の消費生活の安定のために消費者保護の充実が求められていますが、あなたは消費者保護対策のうち、市が特に重点をおいて取り組むべきと思われるものを、次の中から2つまでお答えください。 n=506

選択肢	人数	比率
①講座・講習会などの消費者教育を充実させる	63	12.5%
②消費者被害の救済・未然防止のための消費者相談を充実させる	217	42.9
③消費生活情報誌を充実させる	111	21.9
④消費生活モニターなどによる消費者ニーズを把握する	78	15.4
⑤不用品交換制度などの生活用品再利用を促進させる	196	38.7
⑥高齢者の消費者被害防止対策を充実させる	211	41.7
⑦その他	8	1.6
無回答	24	4.7

【高齢者福祉】

問24 介護保険をはじめ高齢福祉サービスの充実が求められています。
市に力を入れて欲しい施策を、次の中から2つまでお答えください。

n=506

選択肢	人数	比率
①高齢者の健康づくり・介護予防施策を充実させる	128	25.3%
②認知症高齢者への対策を推進する	92	18.2
③ホームヘルパーやデイサービスなど介護保険居宅サービスを充実させる	142	28.1
④特別養護老人ホームや老人保健施設などの介護保険施設サービスを充実させる	176	34.8
⑤高齢者に関する総合相談窓口である「地域包括支援センター」を充実させる	94	18.6
⑥高齢者の見守りや安否確認を充実させる	108	21.3
⑦介護と医療の連携を推進する	120	23.7
⑧定期巡回型・随時（24時間）対応型訪問介護看護の導入を推進する	90	17.8
⑨その他	4	0.8
無回答	17	3.4

【障害者福祉】

問25 市で、障害者福祉施策を進めていく上で、今後も力を入れて欲しいものは何だとお考えですか。次の中から2つまでお答えください。

n=506

選択肢	人数	比率
①障害に関する相談や手続きを行う窓口を充実させる	148	29.2%
②障害者が安心して働けるしくみを充実させる	200	39.5
③病気や旅行などで家族が介護できないときに、一時利用ができる施設を充実させる	191	37.7
④障害者に配慮された災害時避難所を整備する	86	17.0
⑤ホームヘルパーの派遣などの在宅福祉サービスを充実させる	161	31.8
⑥障害（者）について市民の理解が深まるよう啓発する	121	23.9
⑦その他	7	1.4
無回答	27	5.3

【子育て支援】

問26 子育てって楽しいな！と思えるまちにしていけるためには、どのような施策が必要だと思いませんか。次の中から2つまでお答えください。

n=506

選択肢	人数	比率
①子どもの安全が確保され、安心して子育てができる地域づくりをすすめる	183	36.2%
②子育てによる経済的な負担を軽くするための施策を図る	153	30.2
③子どもと家庭に関するさまざまな相談・問題解決のための体制を強化する	68	13.4
④乳児の保育・延長保育などの保育サービスを充実させる	98	19.4
⑤児童遊園や児童館など、子どもがのびのびと遊ぶことのできる場を整備する	96	19.0
⑥雑木林や川遊びなど、自然の移ろいを感じながら子育てする環境を整備する	107	21.1
⑦子育てしやすい住居など、ゆとりのある住居環境を整備する	47	9.3
⑧地域(企業を含む)をあげて子育て家庭を支える仕組みづくりと啓発活動を実施する	53	10.5
⑨子育て家庭への育児支援を充実する	78	15.4
⑩子育てサークル活動などへの支援を充実させる	24	4.7
⑪その他	8	1.6
無回答	32	6.3

【健康】

問27 市では市民の健康の維持・増進のため、さまざまな事業を行っていますが、今後も力を入れてほしいものは何ですか。次の中から2つまでお答えください。

n=506

選択肢	人数	比率
①健康診査を充実させる	267	52.8%
②各種がん検診を充実させる	220	43.5
③各種講演会・健康教室を充実させる	32	6.3
④妊婦・出産・育児に関する訪問や相談を充実させる	55	10.9
⑤乳幼児健康診査を充実させる	38	7.5
⑥自治会・自主グループなどの健康づくり活動を支援する	33	6.5
⑦介護予防のための運動・食事教室などを充実させる	95	18.8
⑧健康に関する情報を提供する	111	21.9
⑨健康に関する相談の機会を増やす	82	16.2
⑩その他	7	1.4
無回答	18	3.6

【生涯学習】

問28 あなたが生涯学習活動を行う上で、市にどのようなことを望みますか。次の中から2つまでお答えください。

n=506

選択肢	人数	比率
①生涯学習施設の充実	201	39.7%
②文化・芸術団体、自主サークル活動に対する支援・育成	111	21.9
③音楽、美術、芸能、映画などの鑑賞機会の充実	219	43.3
④文学・歴史等趣味に関する講座やコース・工作等の教室の開催	94	18.6
⑤職業的知識や技能に関する講座の開催	136	26.9
⑥経済、社会、時事問題等に関する講座の開催	74	14.6
⑦その他	13	2.6
無回答	39	7.7

問29 あなたがスポーツ活動を行う上で、市にどのようなことを望みますか。次の中から2つまでお答えください。

n=506

選択肢	人数	比率
①スポーツ・レクリエーション施設の充実	337	66.6%
②健康づくりや体力づくりを学ぶための教室の開催	282	55.7
③スポーツ大会などの競技会の充実	68	13.4
④スポーツ団体等の育成	68	13.4
⑤スポーツ関係の講演会の開催	45	8.9
⑥その他	19	3.8
⑦無回答	42	8.3

問30 あなたは、今後の図書館運営について、市にどのようなことを望みますか。

次の中からお答えください。

n=506

選択肢	人数	比率
①図書・資料・視聴覚資料の充実	275	54.3%
②文学やブックスタートなど、各種講演会の開催	20	4.0
③携帯電話やホームページを活用できるなど、一層のIT化の推進	62	12.3
④本についての相談・情報の提供	26	5.1
⑤開館日の拡張	58	11.5
⑥その他	23	4.5
無回答	42	8.3

【市民サービス】

問31 あなたは、この1年間に市役所、事務所、図書館、体育館、グラウンド、健康センター、市民センターなど、市の窓口を利用したことはありますか。

n=506

選択肢	人数	比率
①ある	397	78.5%
②ない	101	20.0
無回答	8	1.6

SQ1 問31で「①ある」とお答えの方にはうかがいます。あなたは、市の窓口サービス（接客態度や提供内容、処理時間など）に満足していますか。 n=397

選択肢	人数	比率
①満足している	95	23.9%
②ほぼ満足している	234	58.9
③あまり満足していない	46	11.6
④満足していない	8	2.0
⑤わからない	14	3.5

SQ2 SQ1で「③あまり満足していない」「④満足していない」とお答えの方にはうかがいます。その理由を次の中からお答えください。 n=54

選択肢	人数	比率
①接客態度がわるい	19	35.2%
②手続きが複雑で時間がかかる	8	14.8
③手続きを行う窓口がよくわからない	8	14.8
④その他	18	33.3
無回答	1	1.9

問32 市では、(ア)～(キ)のような施策を実施していますが、あなたはどのくらいご存知ですか。

n=506

	①よく知っていて、 利用したことがある	②知っているが、 利用したことはない	③知っているが、利用 の仕方が分からない	④ほとんど知らない し、利用する必要性 も感じられない	無回答
(ア) 情報公開制度	0.6%	33.6%	19.0%	43.3%	3.6%
(イ) オンブズパーソン制度	0.2	20.2	13.2	62.6	3.8
(ウ) 市長への手紙・ファクス・メール	3.0	54.0	8.3	31.8	3.0
(エ) パブリックコメント	0.4	20.4	9.9	65.0	4.3
(オ) 住民票等自動交付機	30.4	41.5	14.4	11.7	2.0
(カ) 市民課土曜窓口	8.7	54.7	6.5	28.3	1.8
(キ) 市税のコンビニ収納	27.7	41.7	4.0	24.3	2.4

【男女平等参画社会】

問33 市では、平成18年に男女平等推進条例を制定し、女性も男性もすべての市民が性別に関わりなく個人として尊重され、責任をわかちあい平等に暮らせる「男女平等参画社会」の形成を目指しています。そのためにあなたは市にどのようなことを望みますか。次の中から2つまでお答えください。

n=506

選択肢	人数	比率
①「女性は家事・育児・介護、男性は仕事」という性別役割分担意識にとらわれず、男女がともに担う意識啓発の推進	159	31.4%
②男女平等参画の視点に立った学校教育、社会教育・生涯学習の充実	130	25.7
③男女ともに家庭生活と社会活動の両立ができるよう保育や介護の社会的支援策(制度)の推進	235	46.4
④女性の就労支援、職場の男女平等やセクシュアル・ハラスメント防止のための情報提供や支援策を充実させる	101	20.0
⑤DV(配偶者からの暴力)を含む女性に対するあらゆる暴力への取組みを強化し、被害者を支援する	96	19.0
⑥まちづくり・環境・防災への男女共同参画の推進	77	15.2
⑦市職員の男女平等の意識を高める	46	9.1
⑧男女平等についての広報紙やパンフレットでの広報、PRの活性化	35	6.9
⑨その他	15	3.0
無回答	29	5.7

【行財政改革】

問34 市で推進している行財政改革について、特に取り組むべきと思われるものを、次の中から2つまでお答えください。

n=506

選択肢	人数	比率
①職員数の適正化を進め、人件費削減に努める	195	38.5%
②市で行っている事業の必要性を再検討し、適宜見直しを行う	194	38.3
③豊かなみどりを観光資源としてPRし、市外からの観光収入を伸ばす	89	17.6
④広告収入の確保や、有効活用されていない市有地の売り払いを積極的に行うなど、市税以外の収入を伸ばす	113	22.3
⑤一部の団体へ交付している補助金などを見直し、極力削減する	67	13.2
⑥多額の経費が必要となる公共施設の更新・統廃合・長寿命化などを計画的に行う	109	21.5
⑦下水道や国民健康保険など、特定の事業を行うための特別会計への経営支援金を抑制する	20	4.0
⑧民間（NPO法人・市民団体を含む）に任せられる事務事業は、民間の委託に切り替える	116	22.9
⑨その他	16	3.2
無回答	23	4.5

【重点施策】

問35 あなたは今後市が重点的に進めるべき施策について、どのようなものをお考えですか。（ア）（イ）（ウ）の各項目の中からそれぞれ2つまでお答えください。

（ア）

n=506

選択肢	人数	比率
①緑の保護・育成	136	26.9%
②公園、遊び場などの整備	81	16.0
③市内循環バスや地下鉄の延伸	116	22.9
④道路の整備	94	18.6
⑤農業、商工業の振興	74	14.6
⑥ごみの減量とリサイクルの推進	72	14.2
⑦駅周辺の整備	135	26.7
⑧情報化の推進	24	4.7
⑨住環境の整備	82	16.2
⑩環境対策の充実	65	12.8
⑪公共施設の再整備	62	12.3
無回答	16	3.2

(イ)

n=506

選択肢	人数	比率
①高齢者福祉の充実	219	43.3%
②障害者福祉の充実	51	10.1
③健康づくり体制の充実	79	15.6
④国民健康保険事業の充実	55	10.9
⑤消費者対策の充実	38	7.5
⑥保健・医療体制の整備	173	34.2
⑦防災・消防体制の充実	97	19.2
⑧交通安全対策の充実	72	14.2
⑨地域生活の安全確保	170	33.6
無回答	13	2.6

(ウ)

n=506

選択肢	人数	比率
①子育て環境の充実	205	40.5%
②学校教育の充実	166	32.8
③生涯学習の推進	93	18.4
④スポーツ・レクリエーション活動の振興	67	13.2
⑤青少年の健全育成事業の充実	52	10.3
⑥コミュニティ事業の促進	35	6.9
⑦芸術・文化活動の推進	84	16.6
⑧男女平等参画社会の確立	40	7.9
⑨文化財の保護・活用	40	7.9
⑩市民活動・ボランティア活動の支援	74	14.6
⑪国際社会への対応	28	5.5
無回答	39	7.7

【新庁舎建設】

問36 現在の市庁舎は昭和48年に建設され、耐震診断の結果、耐震性能不足が明らかとなったため、市では防災センター機能を整備するために建替えを方針決定しています。次の(ア)～(オ)の各項目についてお答えください。

(ア) 市庁舎をどれくらいの頻度で訪れますか。次の中からお答えください。

n=506

選択肢	人数	比率
①週に1、2回程度	6	1.2%
②月に1、2回程度	44	8.7
③半年に1、2回程度	178	35.2
④年に1回程度	145	28.7
⑤数年に1回程度	93	18.4
⑥利用したことがない	23	4.5
無回答	17	3.4

(イ) (ア) で、「①週に1、2回程度」「②月に1、2回程度」「③半年に1、2回程度」「④年に1回程度」「⑤数年に1回程度」とお答えの方にかがいます。
市庁舎を訪れる際によく使う交通手段を、次の中からお答えください。

n=466

選択肢	人数	比率
①徒歩	58	12.4%
②自転車	146	31.3
③バイク	10	2.1
④自家用自動車	176	37.8
⑤バス	72	15.5
⑥タクシー	2	0.4
⑦その他	1	0.2
無回答	1	0.2

(ウ) (ア) で、「①週に1、2回程度」「②月に1、2回程度」「③半年に1、2回程度」「④年に1回程度」「⑤数年に1回程度」とお答えの方にかがいます。

市庁舎を訪れた際の用件について、次の中から選び、番号に○をお付けください。
(○はいくつでも)

n=466

選択肢	人数	比率
①戸籍・住民・印鑑等の登録や証明書に関すること	371	79.6%
②子育てや介護など福祉に関すること	100	21.5
③国民健康保険・国民年金に関すること	130	27.9
④生活相談に関すること	16	3.4
⑤税金に関すること	134	28.8
⑥公営住宅に関すること	16	3.4
⑦教育・文化に関すること	19	4.1
⑧農業や商工業に関すること	1	0.2
⑨自治会や地域に関すること	10	2.1
⑩建築・開発、都市計画、道路、公園などに関すること	10	2.1
⑪水道、下水道に関すること	8	1.7
⑫防災・防犯に関すること	2	0.4
⑬環境に関すること	9	1.9
⑭保健・衛生に関すること	24	5.2
⑮議会への陳情や傍聴など	3	0.6
⑯その他	19	4.1
無回答	16	3.4

(エ) 新庁舎について重要と思われる機能を、次の中から2つまでお答えください。

n=506

選択肢	人数	比率
①手続きのしやすい窓口機能	263	52.0%
②快適な待合スペース	38	7.5
③分かりやすい案内機能	112	22.1
④プライバシーに配慮した相談窓口	57	11.3
⑤効率的な執務空間	25	4.9
⑥耐震・災害対策の拠点としての機能	77	15.2
⑦行政情報のセキュリティ機能	26	5.1
⑧ユニバーサルデザインへの配慮	14	2.8
⑨サロン・打合せスペースなど市民協働の場	20	4.0
⑩行政情報、市のPRなどの情報発信機能	6	1.2
⑪売店、食堂などの市民利用スペース	81	16.0
⑫傍聴席の充実、議場の多目的利用などの議会機能	6	1.2
⑬自然エネルギー・省エネルギー技術等の環境に配慮した設備機能	46	9.1
⑭長期利用が可能な耐用性に配慮した設備機能	48	9.5
⑮周辺の環境に配慮した外部空間・建物のデザイン	7	1.4
⑯屋上緑化、外構の芝生化など緑化への対応	12	2.4
⑰利用しやすい駐車場・駐輪場	75	14.8
⑱その他	16	3.2
⑲特に重要なことはない	2	0.4
無回答	25	4.9

(オ) 新庁舎の建設を進めるにあたって重要と思われることを、次の中から2つまでお答えください。

n=506

選択肢	人数	比率
①行政サービスの利便性を高めること	224	44.3%
②災害対策拠点としての機能を充実させること	136	26.9
③建物の耐震化をして、安全な庁舎とすること	102	20.2
④出来るだけ財政負担を少なくすること	223	44.1
⑤景観・緑化など自然環境に配慮した計画とすること	64	12.6
⑥市民利用の自由度が高い庁舎とすること	165	32.6
⑦その他	12	2.4
⑧特に重要なことはない	2	0.4
無回答	19	3.8

【自由意見】

問37 まちづくりについて、ご意見・アイデア等がございましたら、ご自由にご記入ください。

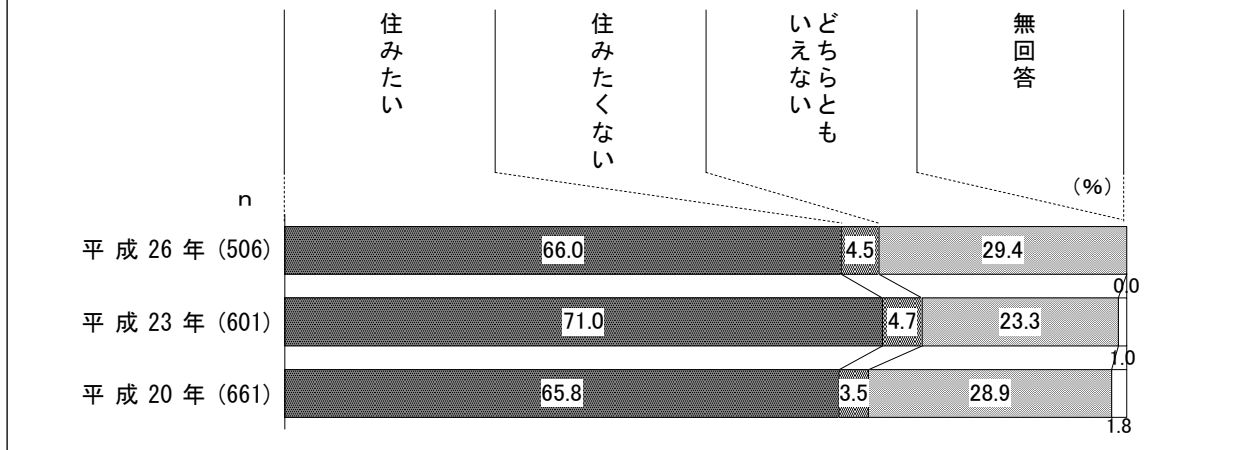
IV 調査結果の分析

1 居住継続意思

(1) 定住意向

問1 あなたは、今後とも清瀬市に住みたいと思いますか。

<図1-1 定住意向-経年比較>



【全体・経年比較】

定住意向については、「住みたい」が66.0%と高く、「どちらともいえない」は29.4%、「住みたくない」は4.5%となっている。

経年比較では、前回調査（平成23年）と比べて、「住みたい」は5.0ポイント減少している。一方、「どちらともいえない」は6.1ポイント増加している。

【性別・年齢別・居住年数別・町名別】


性別では、「住みたい」は男性（68.2%）が女性（63.9%）より4.3ポイント高くなっている。

年齢別では、「住みたい」は70歳以上で76.1%、60歳代で73.1%と高くなっている。「住みたくない」は20歳代で15.7%と高くなっている。

居住年数別では、「住みたい」は20年以上で72.6%、10年～15年未満で69.7%と高くなっている。

町名別では、「住みたい」は竹丘で78.1%と高くなっている。

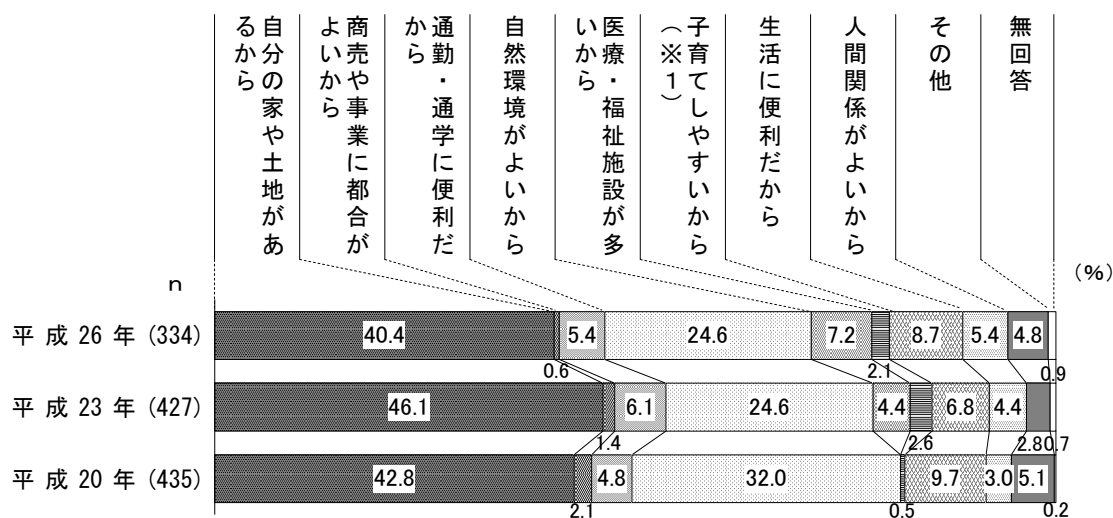
<図1-2 定住意向—性別・年齢別・居住年数別・町名別>



(1-1) 住みたい理由

問1SQ1 問1で「住みたい」とお答えの方に向かってうかがいます。その理由をお聞かせください。

<図1-3 住みたい理由—経年比較>



(※1) 「子育てしやすいから」は平成20年では「子どもの教育上よいから」としていた。

(※2) 「医療・福祉施設が多いから」は、平成20年調査では選択肢に加えていない。

【全体・経年比較】

住みたい理由については、「自分の家や土地があるから」が40.4%で最も高く、次いで「自然環境がよいから」(24.6%)、「生活に便利だから」(8.7%)、「医療・福祉施設が多いから」(7.2%)などの順となっている。

経年比較では、今回調査と同じ選択肢で質問した前回調査(平成23年)と比べて、「自分の家や土地があるから」は5.7ポイント減少している。


【性別・年齢別・居住年数別】

性別では、「自分の家や土地があるから」は女性(42.9%)が男性(38.4%)より4.5ポイント高く、「通勤・通学に便利だから」は男性(8.9%)が女性(2.7%)より6.2ポイント高くなっている。

年齢別では、「自然環境がよいから」は70歳以上で31.4%と高くなっている。「生活に便利だから」は20歳代で19.0%と高くなっている。

居住年数別では、「自分の家や土地があるから」は20年以上で48.6%と高くなっている。「自然環境がよいから」は15年～20年未満で30.0%と高くなっている。

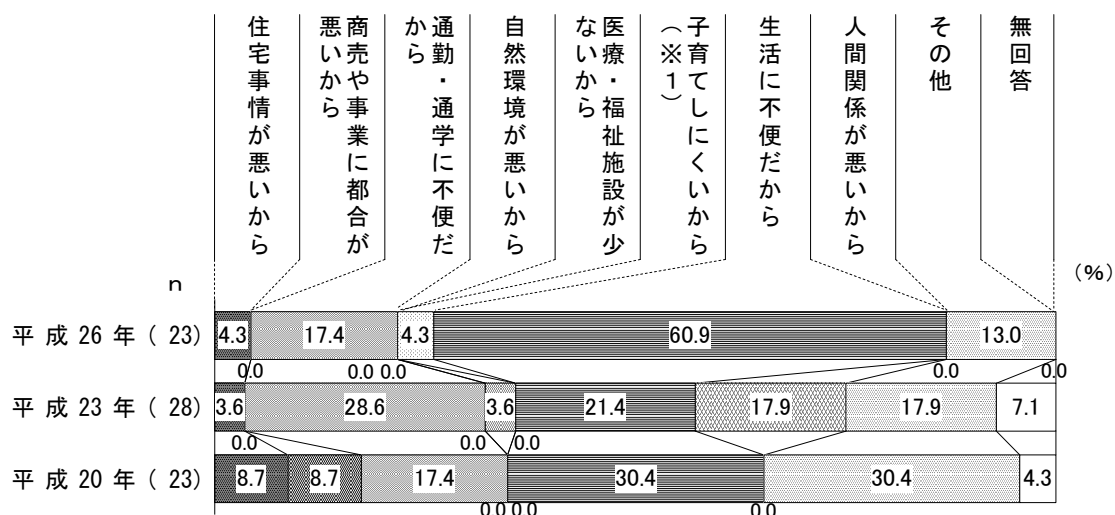
<図1-4 住みたい理由—性別・年齢別・居住年数別>



(1-2) 住みたくない理由

問1SQ2 問1で「住みたくない」とお答えの方にはうかがいます。その理由をお聞かせください。

<図1-5 住みたくない理由-経年比較>



(※1) 「子育てしにくいから」は平成20年では「子どもの教育上悪いから」としていた。

(※2) 「医療・福祉施設が少ないから」は、平成20年調査では選択肢に加えていない。

【全体・経年比較】

住みたくない理由については、「生活に不便だから」が60.9%で最も高く、次いで「通勤・通学に不便だから」が17.4%となっている。

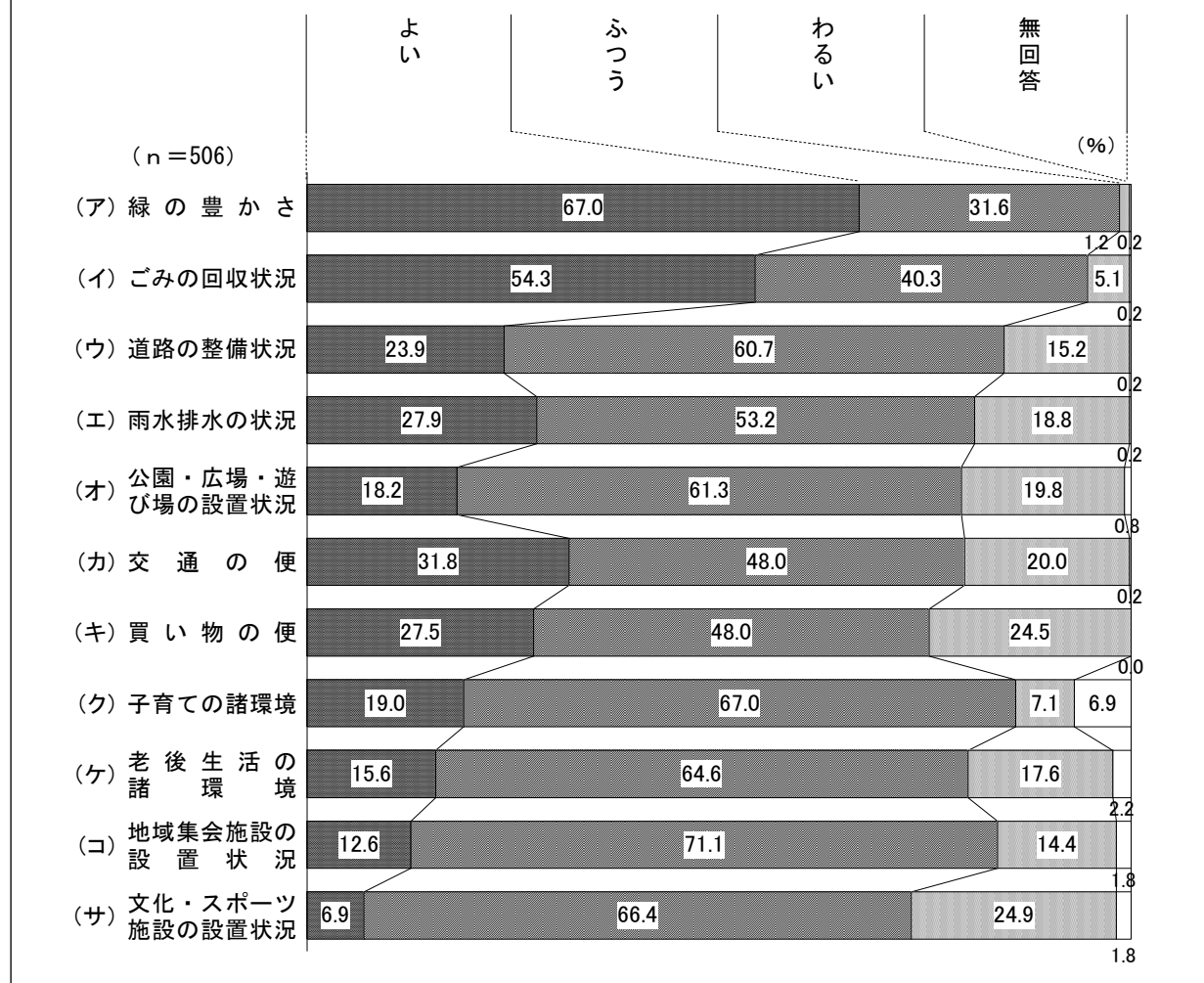
経年比較では、今回調査と同じ選択肢で質問した前回調査（平成23年）と比べて、「生活に不便だから」は39.5ポイント増加している。

2 生活環境評価

(1) 生活環境評価

問2 あなたの身近な生活環境についてうかがいます。(ア)～(サ)の各項目について、あなたの率直な気持ちをお聞かせください。

<図2-1 生活環境評価>



【全体】

11項目の生活環境の評価をたずねた。「よい」との回答を「満足」、「わるい」との回答を「不満足」として、それぞれの上位5項目をあげると次のようになる。

◎満足		×不満足	
①緑の豊かさ	(67.0%)	①文化・スポーツ施設の設置状況	(24.9%)
②ごみの回収状況	(54.3%)	②買い物の便	(24.5%)
③交通の便	(31.8%)	③交通の便	(20.0%)
④雨水排水の状況	(27.9%)	④公園・広場・遊び場の設置状況	(19.8%)
⑤買い物の便	(27.5%)	⑤雨水排水の状況	(18.8%)

【加重平均値】

生活環境の評価を比率でみるのとは別に、その比較をより明確にするために、加重平均値による数量化を行った。これは、以下の計算式に示すように、各回答に点数を与えることで評価点を算出する方法である。

$$\text{加重平均値} = \frac{\text{「よい」の回答者数} \times 10\text{点} + \text{「わるい」の回答者数} \times \blacktriangle 10\text{点}}{\text{回答者数}}$$

この算出方法では、評価点は+10.00点～▲10.00点の間に分布し、中間点の0.00点を境に、+10.00点に近くなるほど「よい」との評価は高くなり、逆に▲10.00点に近くなるほど「わるい」との評価が高くなる。

この加重平均値による評価点の上位5項目を「満足」、下位5項目を「不満足」とした結果は以下のようにになっている。

◎満 足		×不満足	
①緑の豊かさ	+6.59	①文化・スポーツ施設の設置状況	▲1.83
②ごみの回収状況	+4.93	②老後生活の諸環境	▲0.20
③子育ての諸環境	+1.27	③地域集会施設の設置状況	▲0.18
④交通の便	+1.19	④公園・広場・遊び場の設置状況	▲0.16
⑤雨水排水の状況	+0.91	⑤買い物の便	+0.30

次に、11項目の生活環境の評価点の合計を、市全体および町名別に算出した。

評価点の高い町名順に示した結果は以下のとおりである。

市全体の評価点合計	+13.69
①上清戸	+17.02
②下清戸	+16.46
③松山	+16.38
④竹丘	+15.24
⑤梅園	+15.17
⑥野塩	+13.54
⑦中清戸	+13.47
⑧中里	+12.69
⑨旭が丘	+12.54
⑩元町	+10.40
⑪下宿	+ 5.83

<表 2 - 1 生活環境評価（評価点）一経年比較・町名別>

生活環境		評価点合計	緑の豊かさ	ごみの回収状況	道路の整備状況	雨水排水の状況	公園・広場・遊び場の設置状況	交通の便	買い物の便	子育ての諸環境	老後生活の諸環境	地域集会施設の設置状況	文化・スポーツ施設の設置状況
市全体	平成26年	13.69	6.59	4.93	0.87	0.91	▲0.16	1.19	0.30	1.27	▲0.20	▲0.18	▲1.83
	平成23年	9.02	6.62	4.43	0.03	▲0.32	▲0.86	0.97	▲0.25	1.36	▲0.78	▲0.03	▲2.15
	平成20年	10.55	6.33	3.34	0.34	0.68	▲0.17	1.87	▲0.33	1.61	▲0.14	▲0.30	▲2.67
町名別	上清戸	17.02	5.00	1.82	0.91	2.73	▲1.36	4.09	2.73	2.50	▲0.48	0.45	▲1.36
	元町	10.40	5.53	3.19	▲0.43	▲0.85	▲2.98	3.40	4.89	0.44	0.00	▲0.64	▲2.17
	中清戸	13.47	6.83	3.83	2.00	0.17	1.33	1.00	▲1.48	1.96	▲0.85	0.00	▲1.33
	下清戸	16.46	7.88	5.45	2.73	2.73	0.91	▲0.91	▲2.42	1.61	▲1.52	0.00	0.00
	下宿	5.83	7.50	3.75	0.83	0.83	0.00	▲3.75	▲3.33	2.08	▲1.67	▲0.83	0.42
	旭が丘	12.54	7.69	6.15	1.28	2.56	0.79	▲1.28	▲1.79	0.27	▲0.51	▲0.26	▲2.37
	中里	12.69	7.44	5.73	0.12	0.12	0.49	▲0.24	▲0.61	2.03	▲0.51	▲0.38	▲1.50
	野塩	13.54	4.71	6.08	▲0.39	0.39	▲2.35	3.73	3.73	1.25	▲0.20	▲0.20	▲3.20
	松山	16.38	5.00	5.60	▲0.40	▲0.40	▲1.20	4.40	3.00	0.63	1.80	0.20	▲2.24
	竹丘	15.24	7.40	5.07	1.64	2.19	1.10	0.41	▲1.51	0.86	0.00	0.14	▲2.05
梅園	15.17	7.27	5.45	2.73	1.82	0.48	1.82	0.00	0.00	0.91	▲1.50	▲3.81	

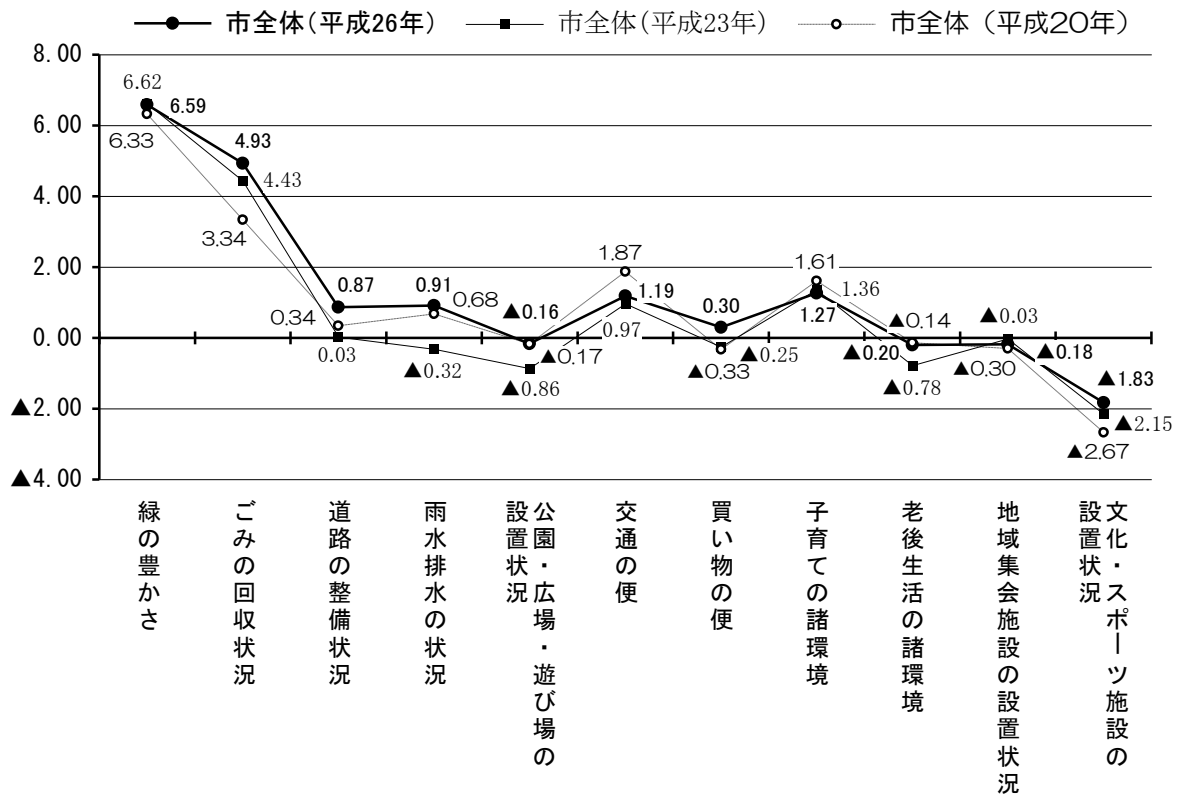
(※) 評価点合計は、11項目の生活環境について「よい」と回答した件数の累計と、「わるい」と回答した件数の累計をもとに、回答者数で割ることにより算出している。またこの表では、各評価点を小数点以下第3位で四捨五入して小数点以下第2位まで示している。四捨五入の関係で、11項目の生活環境の評価点をすべて足し上げても、評価点合計とは必ずしも一致しない。

【評価点の経年比較】

11項目の生活環境の評価点の経年比較では、前回調査（平成23年）と比べて8項目で評価点が高くなっており、「雨水排水の状況」で1.23ポイント、「道路の整備状況」で0.84ポイント、「公園・広場・遊び場の設置状況」で0.70ポイント高くなっている。

一方、前回調査（平成23年）と比べて3項目で評価点が低くなっており、最も評価点が低くなったのは「地域集会施設の設置状況」で0.15ポイント低くなっている。

<図2-2 生活環境評価（評価点）－経年比較>



【町名別評価点の市全体との比較】

上清戸

☆上回るもの…11項目中7項目が市全体を上回っている。特に「交通の便」で2.90ポイント、「買い物の便」で2.43ポイント、「雨水排水の状況」で1.82ポイント高くなっている。

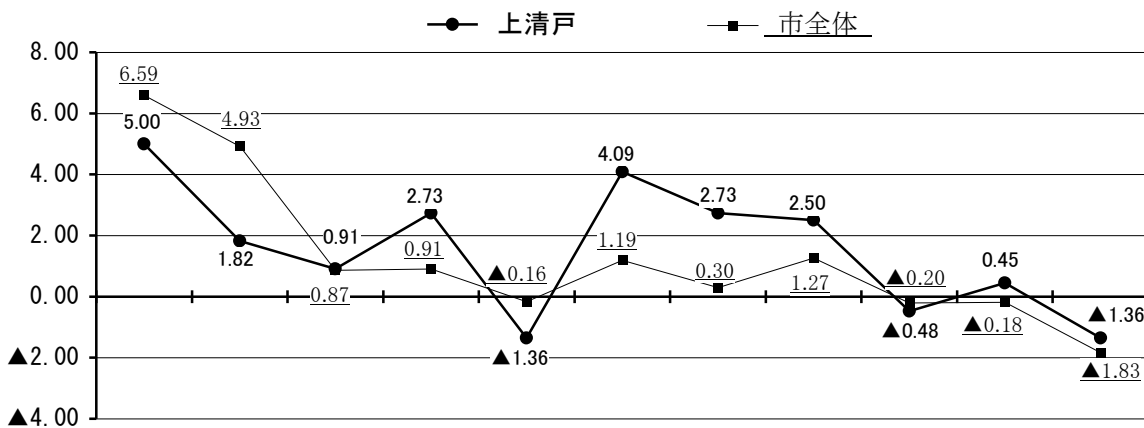
★下回るもの…11項目中4項目が市全体を下回っている。特に「ごみの回収状況」で3.11ポイント、「緑の豊かさ」で1.59ポイント、「公園・広場・遊び場の設置状況」で1.20ポイント低くなっている。

元町

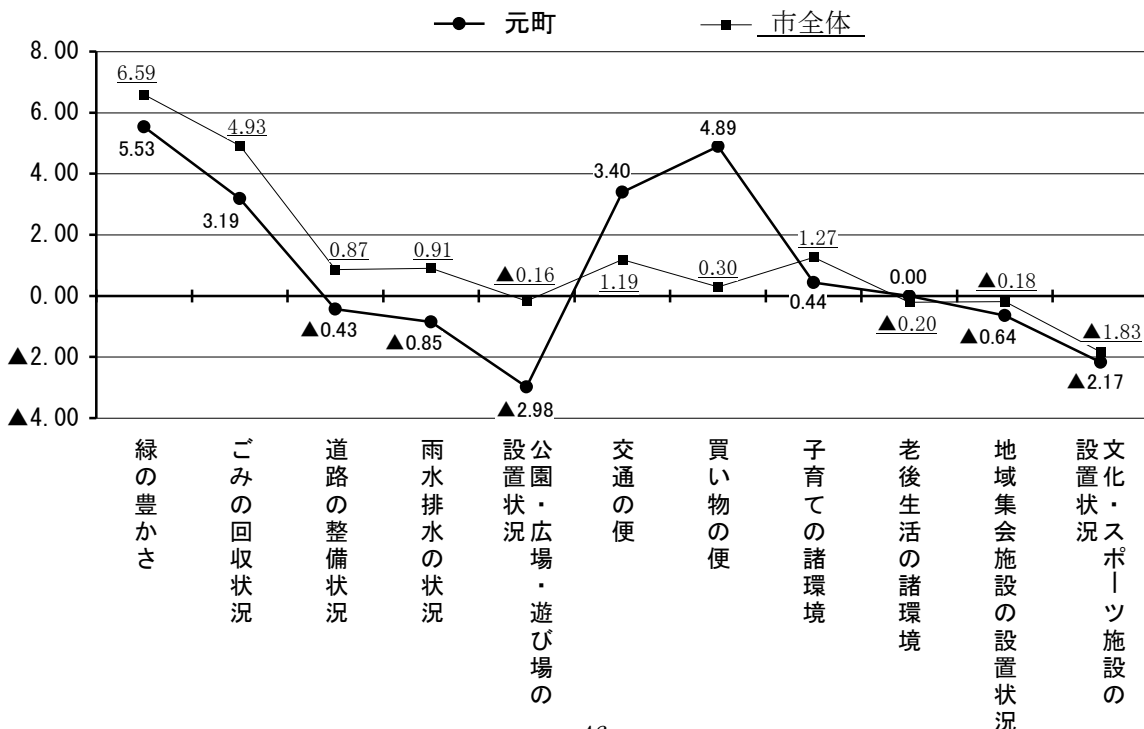
☆上回るもの…11項目中3項目が市全体を上回っている。特に「買い物の便」で4.59ポイント、「交通の便」で2.21ポイント高くなっている。

★下回るもの…11項目中8項目が市全体を下回っている。特に「公園・広場・遊び場の設置状況」で2.82ポイント、「雨水排水の状況」で1.76ポイント、「ごみの回収状況」で1.74ポイント低くなっている。

<図2-3 生活環境評価（評価点）－上清戸>



<図2-4 生活環境評価（評価点）－元町>



中清戸

☆上回るもの…11項目中6項目が市全体を上回っている。特に「公園・広場・遊び場の設置状況」で1.49ポイント、「道路の整備状況」で1.13ポイント、「子育ての諸環境」で0.69ポイント高くなっている。

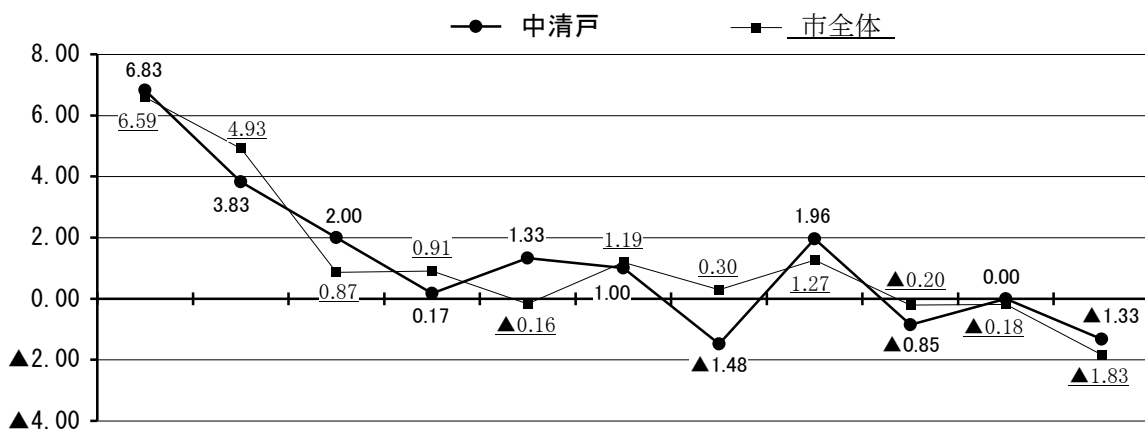
★下回るもの…11項目中5項目が市全体を下回っている。特に「買い物の便」で1.78ポイント、「ごみの回収状況」で1.10ポイント、「雨水排水の状況」で0.74ポイント低くなっている。

下清戸

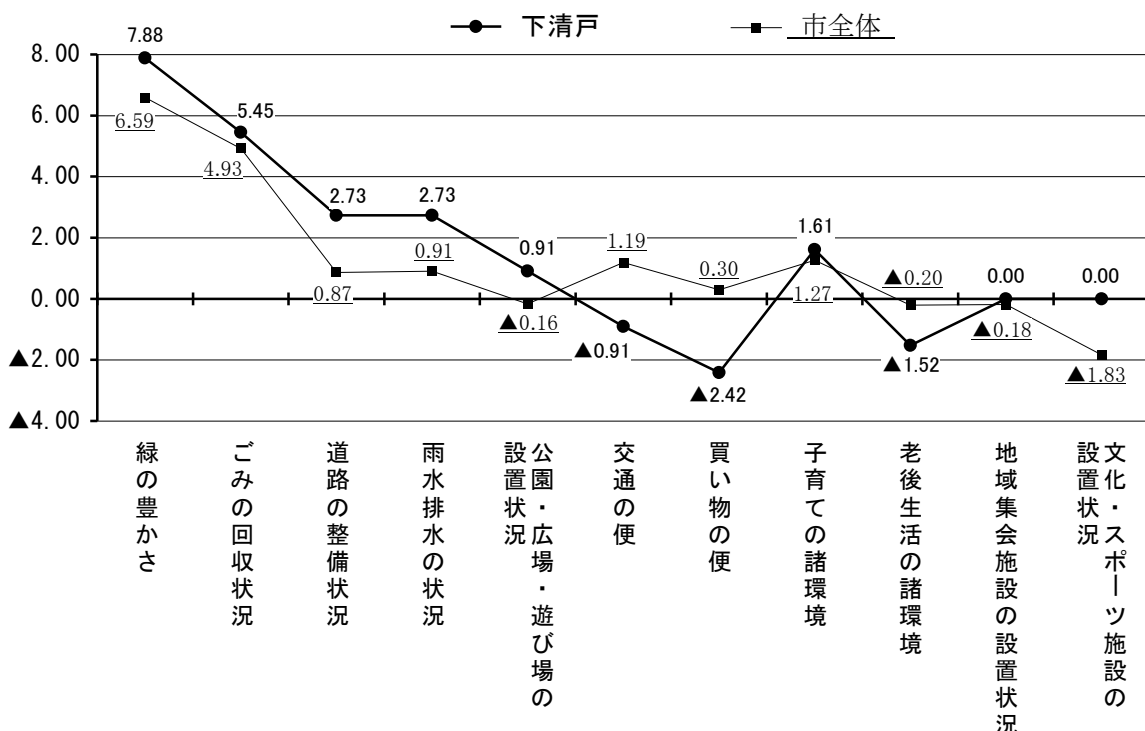
☆上回るもの…11項目中8項目が市全体を上回っている。特に「道路の整備状況」で1.86ポイント、「文化・スポーツ施設の設置状況」で1.83ポイント、「雨水排水の状況」で1.82ポイント高くなっている。

★下回るもの…11項目中3項目が市全体を下回っている。特に「買い物の便」で2.72ポイント、「交通の便」で2.10ポイント、「老後生活の諸環境」で1.32ポイント低くなっている。

<図2-5 生活環境評価（評価点）－中清戸>



<図2-6 生活環境評価（評価点）－下清戸>



下宿

☆上回るもの…11項目中4項目が市全体を上回っている。特に「文化・スポーツ施設の設置状況」で2.25ポイント、「緑の豊かさ」で0.91ポイント、「子育ての諸環境」で0.81ポイント高くなっている。

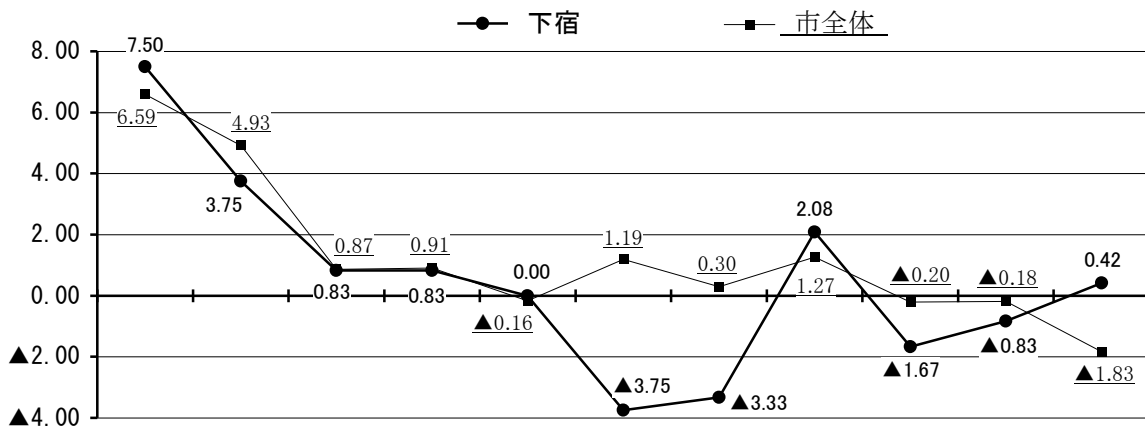
★下回るもの…11項目中7項目が市全体を下回っている。特に「交通の便」で4.94ポイント、「買い物の便」で3.63ポイント、「老後生活の諸環境」で1.47ポイント低くなっている。

旭が丘

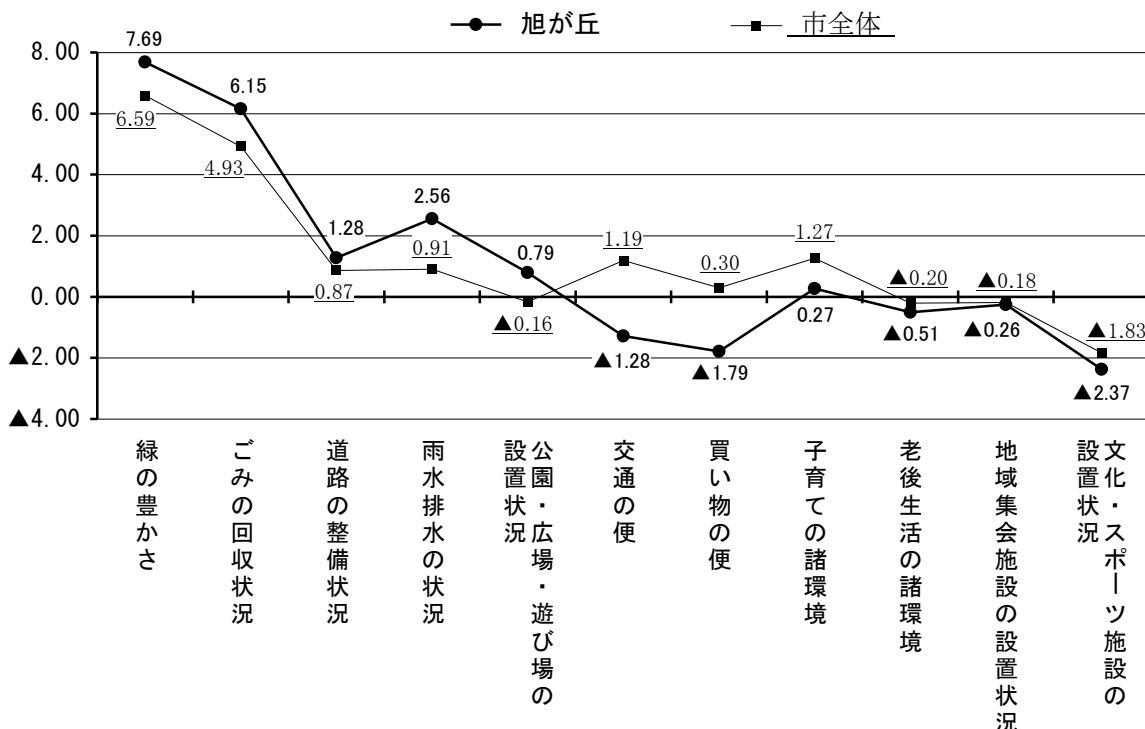
☆上回るもの…11項目中5項目が市全体を上回っている。特に「雨水排水の状況」で1.65ポイント、「ごみの回収状況」で1.22ポイント、「緑の豊かさ」で1.10ポイント高くなっている。

★下回るもの…11項目中6項目が市全体を下回っている。特に「交通の便」で2.47ポイント、「買い物の便」で2.09ポイント、「子育ての諸環境」で1.00ポイント低くなっている。

<図2-7 生活環境評価（評価点）-下宿>



<図2-8 生活環境評価（評価点）-旭が丘>



中里

☆上回るもの…11項目中5項目が市全体を上回っている。特に「緑の豊かさ」で0.85ポイント、「ごみの回収状況」で0.80ポイント、「子育ての諸環境」で0.76ポイント高くなっている。

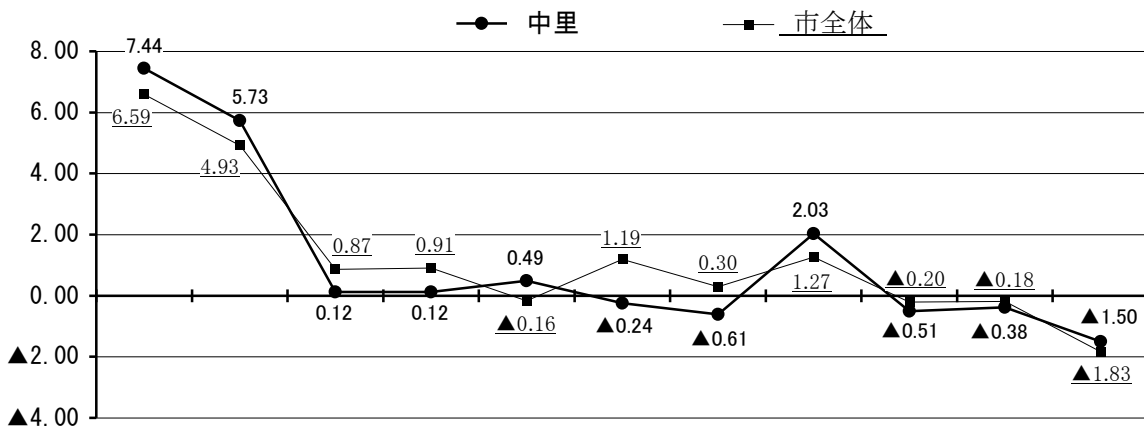
★下回るもの…11項目中6項目が市全体を下回っている。特に「交通の便」で1.43ポイント、「買い物の便」で0.91ポイント、「雨水排水の状況」で0.79ポイント低くなっている。

野塩

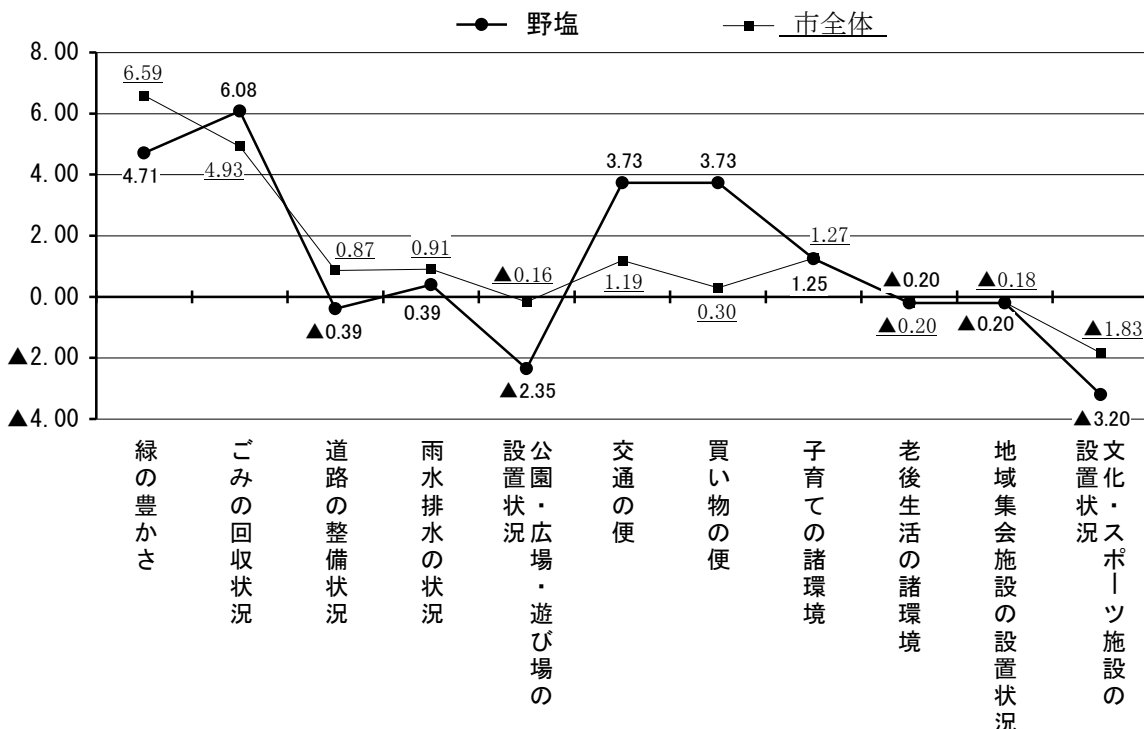
☆上回るもの…11項目中3項目が市全体を上回っている。特に「買い物の便」で3.43ポイント、「交通の便」で2.54ポイント、「ごみの回収状況」で1.15ポイント高くなっている。

★下回るもの…11項目中7項目が市全体を下回っている。特に「公園・広場・遊び場の設置状況」で2.19ポイント、「緑の豊かさ」で1.88ポイント、「文化・スポーツ施設の設置状況」で1.37ポイント低くなっている。

<図2-9 生活環境評価（評価点）－中里>



<図2-10 生活環境評価（評価点）－野塩>



松山

☆上回るもの…11項目中5項目が市全体を上回っている。特に「交通の便」で3.21ポイント、「買い物の便」で2.70ポイント、「老後生活の諸環境」で2.00ポイント高くなっている。

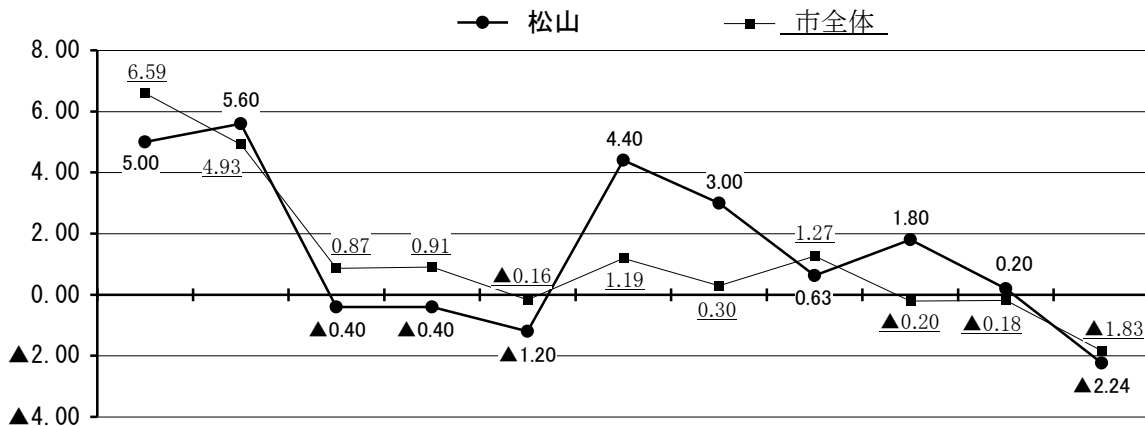
★下回るもの…11項目中6項目が市全体を下回っている。特に「緑の豊かさ」で1.59ポイント、「雨水排水の状況」で1.31ポイント、「道路の整備状況」で1.27ポイント低くなっている。

竹丘

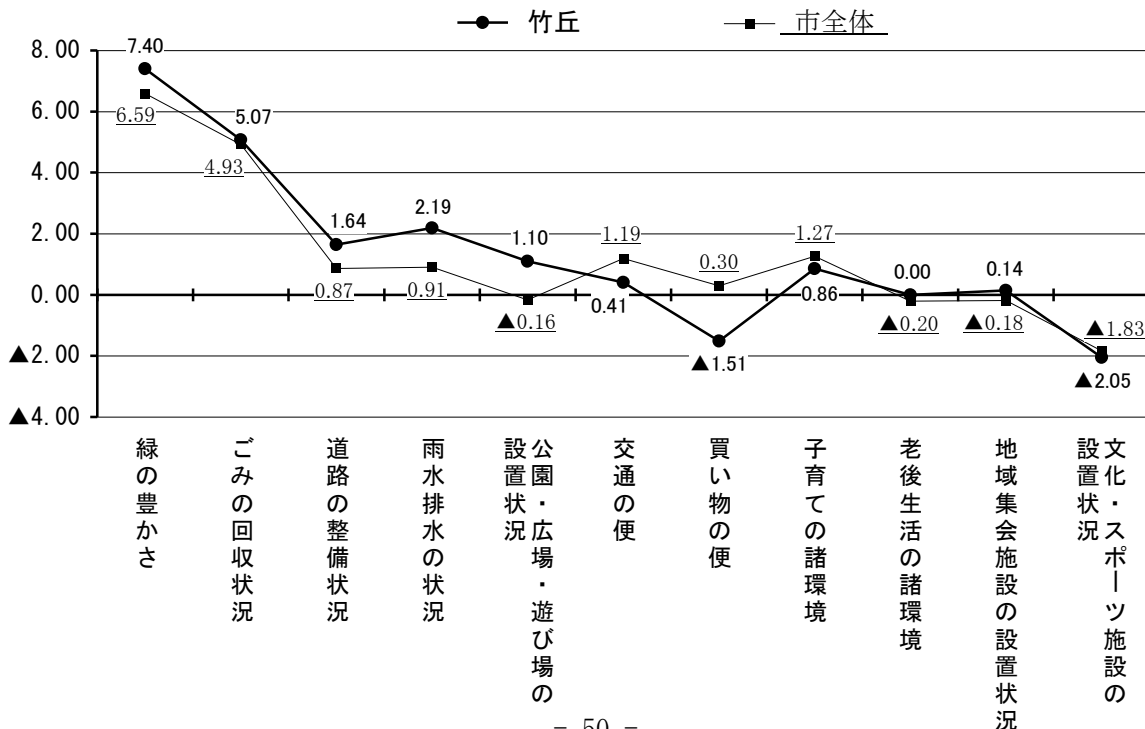
☆上回るもの…11項目中7項目が市全体を上回っている。特に「雨水排水の状況」で1.28ポイント、「公園・広場・遊び場の設置状況」で1.26ポイント、「緑の豊かさ」で0.81ポイント高くなっている。

★下回るもの…11項目中4項目が市全体を下回っている。特に「買い物の便」で1.81ポイント、「交通の便」で0.78ポイント低くなっている。

<図2-11 生活環境評価（評価点）－松山>



<図2-12 生活環境評価（評価点）－竹丘>

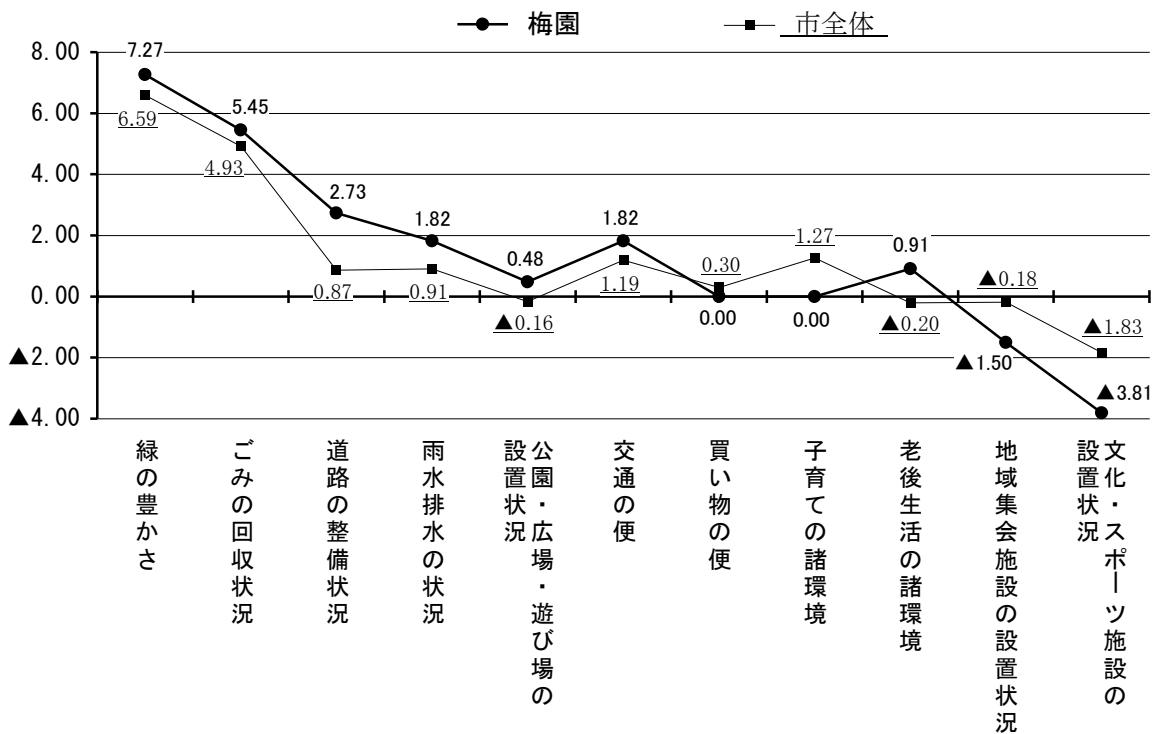


梅園

☆上回るもの…11項目中7項目が市全体を上回っている。特に「道路の整備状況」で1.86ポイント、「老後生活の諸環境」で1.11ポイント、「雨水排水の状況」で0.91ポイント高くなっている。

★下回るもの…11項目中4項目が市全体を下回っている。特に「文化・スポーツ施設の設置状況」で1.98ポイント、「地域集会施設の設置状況」で1.32ポイント、「子育ての諸環境」で1.27ポイント低くなっている。

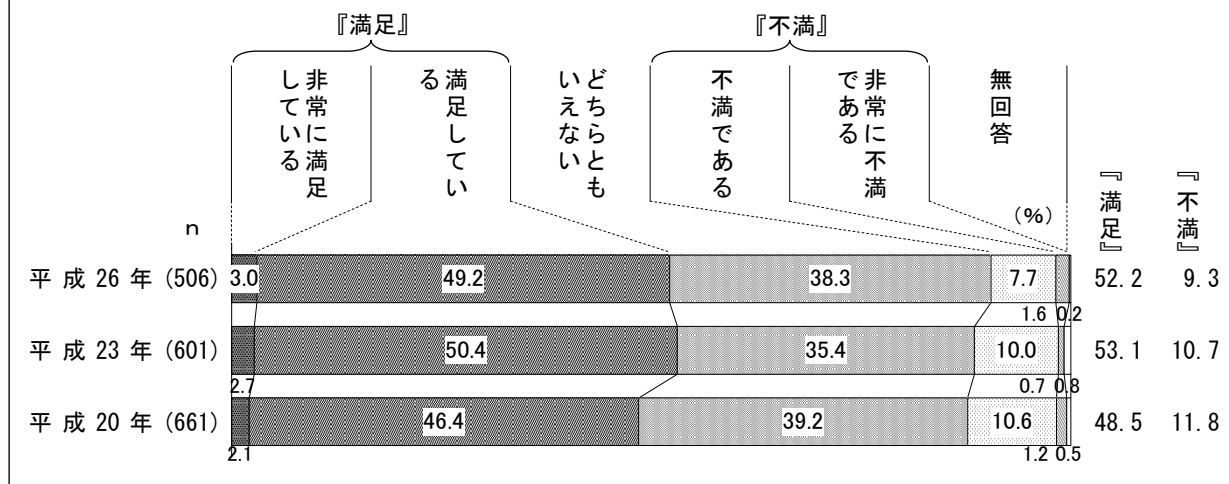
<図2-13 生活環境評価（評価点）－梅園>



(2) 生活環境の満足度

問3 全体として、あなたは身近な生活環境にどの程度満足していますか。

<図2-14 生活環境の満足度－経年比較>



【全体・経年比較】

生活環境の満足度については、「満足している」が49.2%で最も高く、これと「非常に満足している」(3.0%)の2つを合わせた『満足』は52.2%となっている。「どちらともいえない」は38.3%で、「不満である」(7.7%)と「非常に不満である」(1.6%)の2つを合わせた『不満』は9.3%となっている。

経年比較では、前回調査(平成23年)と比べて、『満足』はほぼ同じ割合となっている。一方、「どちらともいえない」は2.9ポイント増加している。

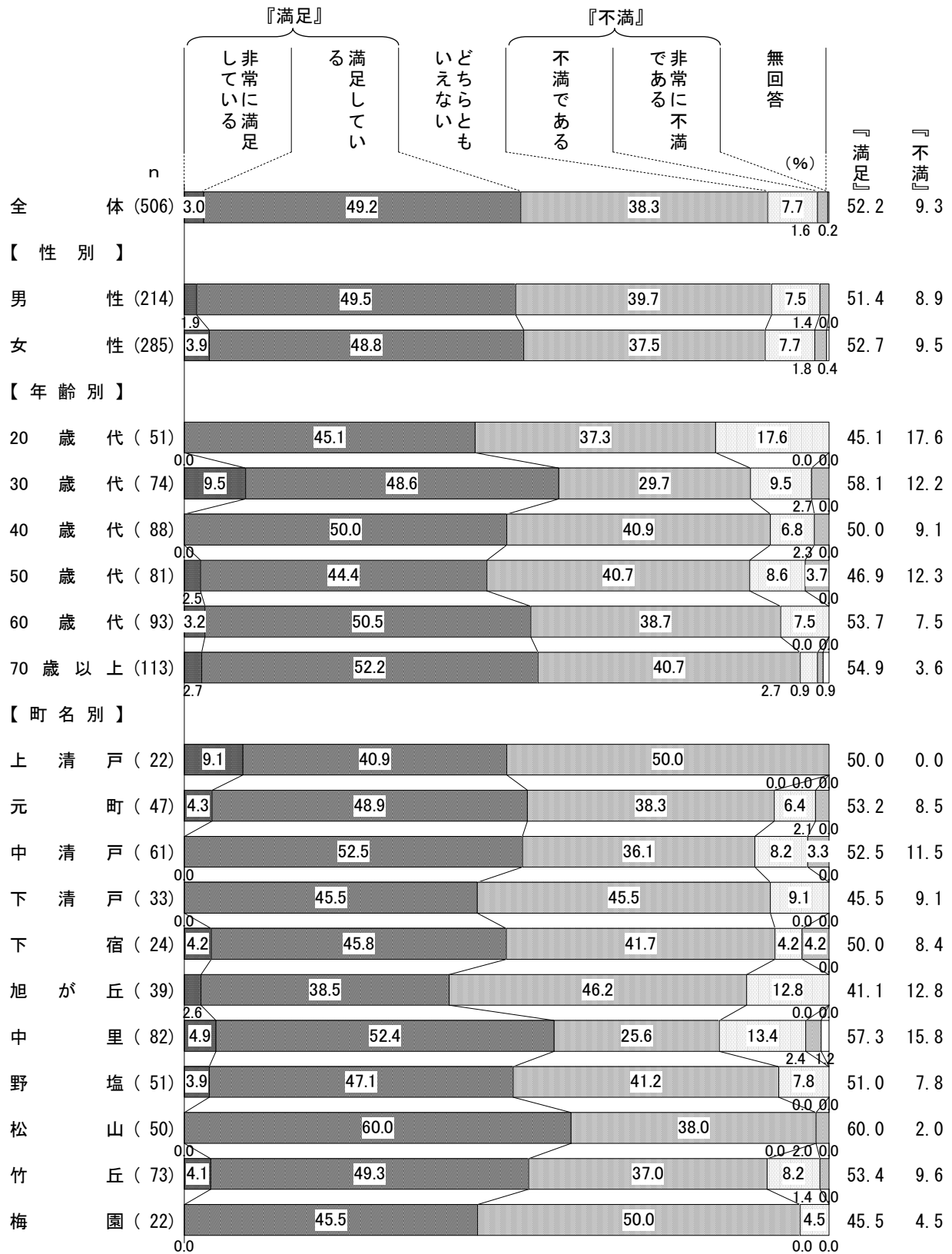
【性別・年齢別・町名別】

性別では、男女間で大きな傾向の違いはみられない。

年齢別では、『満足』は30歳代で58.1%と高くなっている。一方、『不満』は20歳代で17.6%と高くなっている。

町名別では、『満足』は松山で60.0%、中里で57.3%と高くなっている。

<図2-15 生活環境の満足度—性別・年齢別・町名別>

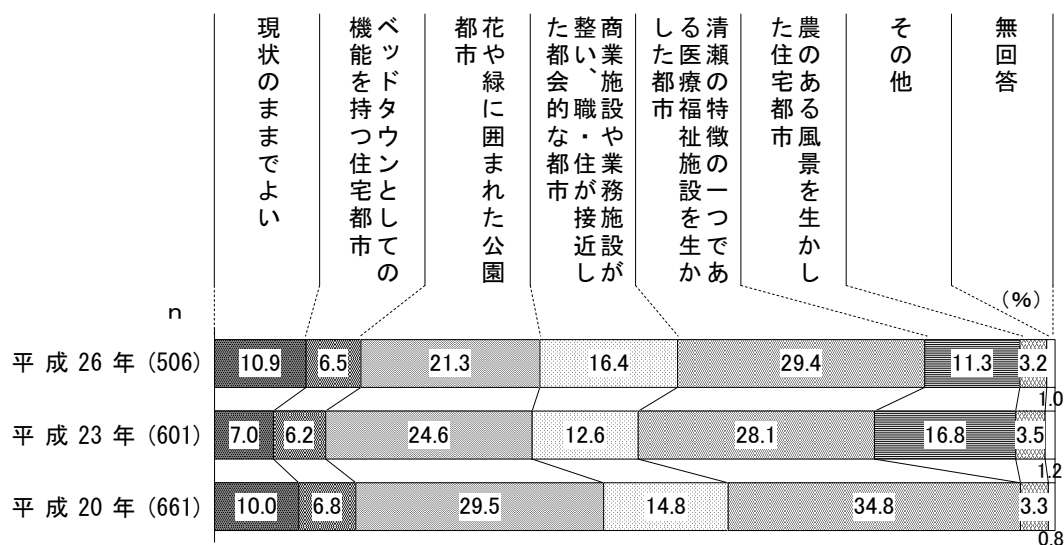


3 将来のまちのイメージ

(1) 市の将来像

問4 清瀬市は、「手をつなぎ 心をつむぐ みどりの清瀬」をキャッチフレーズにまちづくりを進めていますが、あなたは将来清瀬市がどのような都市になるのが望ましいとお考えですか。

<図3-1 市の将来像—経年比較>



(※)「農のある風景を生かした住宅都市」は、平成20年調査では選択肢に加えていない。

【全体・経年比較】

市の将来像については、「清瀬の特徴の一つである医療福祉施設を生かした都市」が29.4%で最も高く、次いで「花や緑に囲まれた公園都市」(21.3%)、「商業施設や業務施設が整い、職・住が接近した都会的な都市」(16.4%)、「農のある風景を生かした住宅都市」(11.3%)などの順となっている。

経年比較では、今回調査と同じ選択肢で質問した前回調査(平成23年)と比べて、「商業施設や業務施設が整い、職・住が接近した都会的な都市」は3.8ポイント増加している。一方、「農のある風景を生かした住宅都市」は5.5ポイント減少し、「花や緑に囲まれた公園都市」は3.3ポイント減少している。

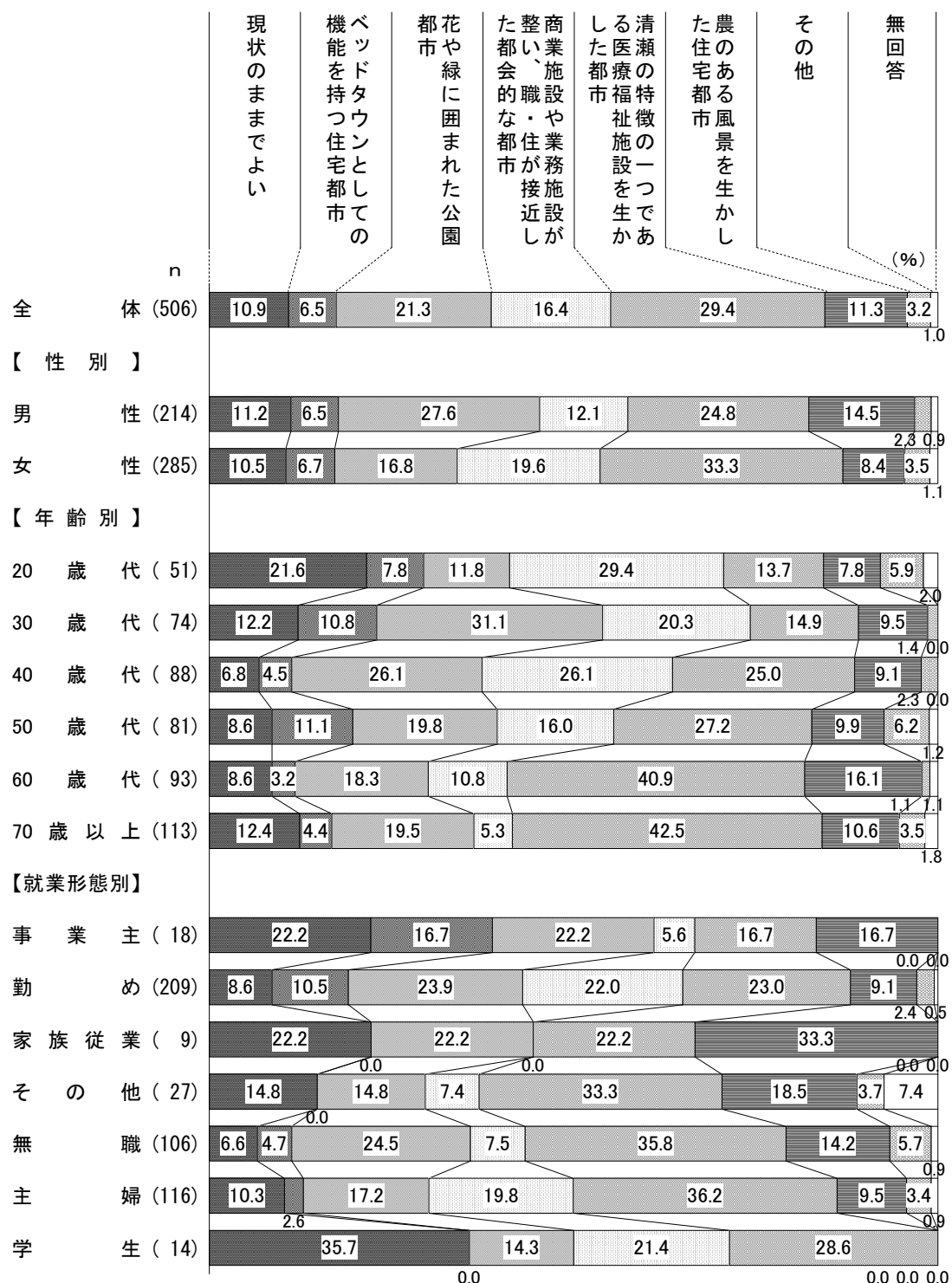
【性別・年齢別・就業形態別】

性別では、「清瀬の特徴の一つである医療福祉施設を生かした都市」は女性(33.3%)が男性(24.8%)より8.5ポイント高く、「商業施設や業務施設が整い、職・住が接近した都会的な都市」は女性(19.6%)が男性(12.1%)より7.5ポイント高くなっている。「花や緑に囲まれた公園都市」は男性(27.6%)が女性(16.8%)より10.8ポイント高く、「農のある風景を生かした住宅都市」は男性(14.5%)が女性(8.4%)より6.1ポイント高くなっている。

年齢別では、「清瀬の特徴の一つである医療福祉施設を生かした都市」は70歳以上で42.5%、60歳代で40.9%と高くなっている。「花や緑に囲まれた公園都市」は30歳代で31.1%と高くなっている。「商業施設や業務施設が整い、職・住が接近した都会的な都市」は20歳代で29.4%と高くなっている。

就業形態別では、「清瀬の特徴の一つである医療福祉施設を生かした都市」は主婦で36.2%、無職で35.8%と高くなっている。

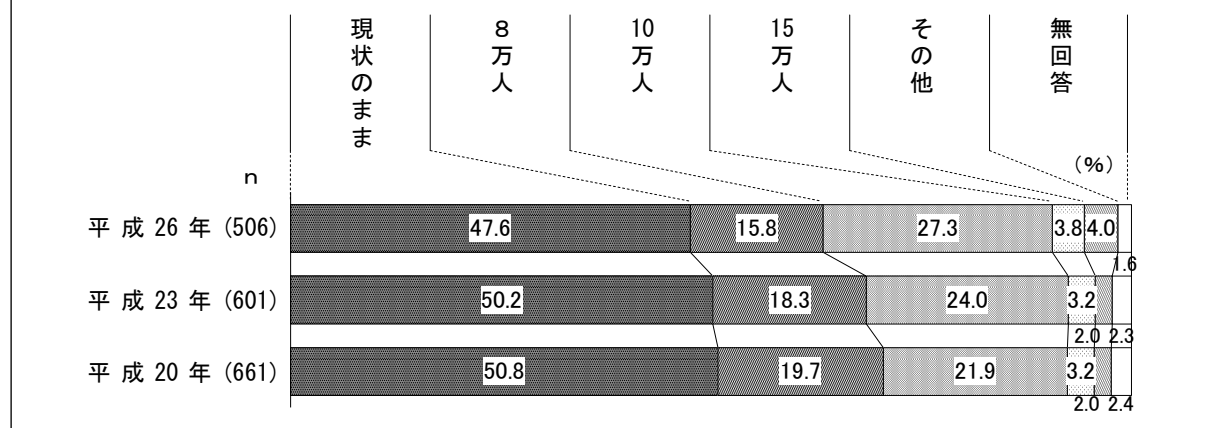
<図3-2 市の将来像－性別・年齢別・就業形態別>



(2) 市の将来の人口

問5 現在、清瀬市の人口は7万4千人程度ですが、あなたが望むようなまちとなるためには、将来の清瀬市の人口はどれくらいが適当だと思いますか。

<図3-3 市の将来の人口－経年比較>



【全体・経年比較】

市の将来の人口については、「現状のまま」が47.6%で最も高く、次いで「10万人」(27.3%)、「8万人」(15.8%)などの順となっている。

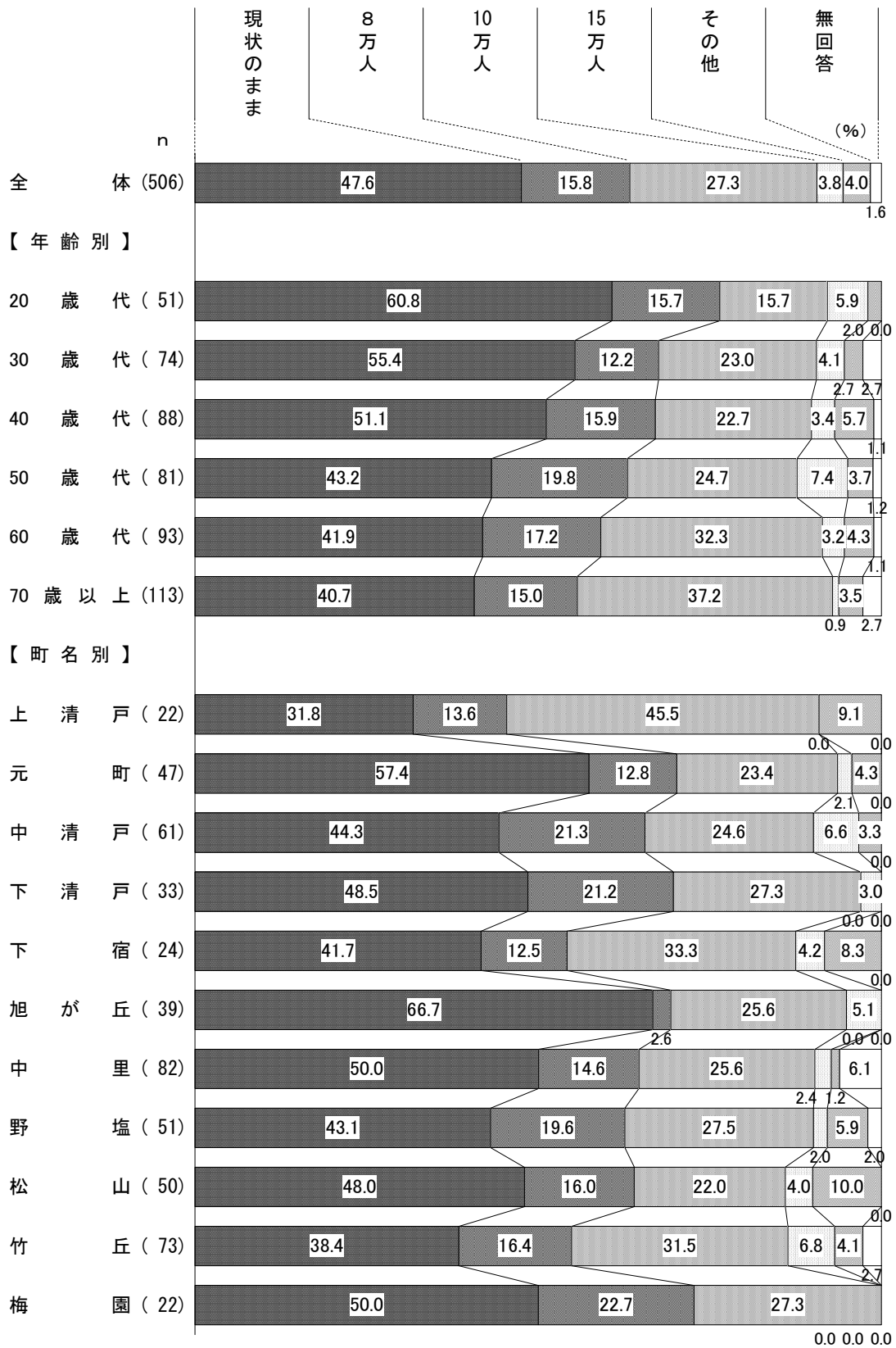
経年比較では、前回調査(平成23年)と比べて、「10万人」は3.3ポイント増加している。一方、「現状のまま」は2.6ポイント減少し、「8万人」は2.5ポイント減少している。

【年齢別・町名別】

年齢別では、「現状のまま」は低い年代ほど割合が高くなっており、逆に「10万人」はおおむね高い年代ほど割合が高くなっている。

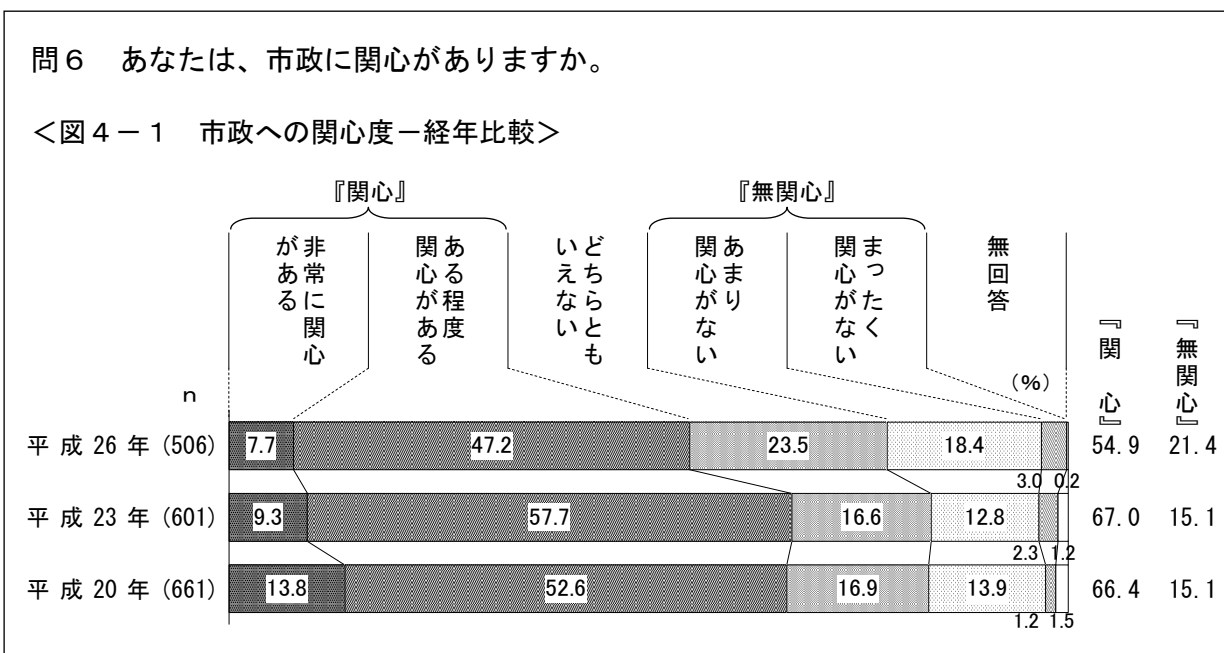
町名別では、「現状のまま」は旭が丘で66.7%、元町で57.4%と高くなっている。「10万人」は上清戸で45.5%、下宿で33.3%、竹丘で31.5%と高くなっている。

<図3-4 市の将来の人口一年齢別・町名別>



4 市政への関心

(1) 市政への関心度



【全体・経年比較】

市政への関心度については、「ある程度関心がある」が47.2%で最も高く、これと「非常に興味がある」(7.7%)の2つを合わせた『関心』は54.9%となっている。「どちらともいえない」は23.5%で、「あまり関心がない」(18.4%)と「まったく関心がない」(3.0%)の2つを合わせた『無関心』は21.4%となっている。

経年比較では、前回調査(平成23年)と比べて、『関心』は12.1ポイント減少している。一方、「どちらともいえない」は6.9ポイント増加し、『無関心』は6.3ポイント増加している。

【性別・年齢別・就業形態別・居住年数別】


性別では、『関心』は男性(55.6%)が女性(53.7%)より1.9ポイント高くなっている。

年齢別では、『関心』は70歳以上で67.3%、60歳代で62.4%と高くなっている。『無関心』は低い年代ほど割合が高く、20歳代で41.2%と高くなっている。

就業形態別では、『関心』はその他で63.0%、無職で58.5%、主婦で58.6%と高くなっている。

居住年数別では、『関心』は10年～15年未満で62.1%、20年以上で58.7%と高くなっている。

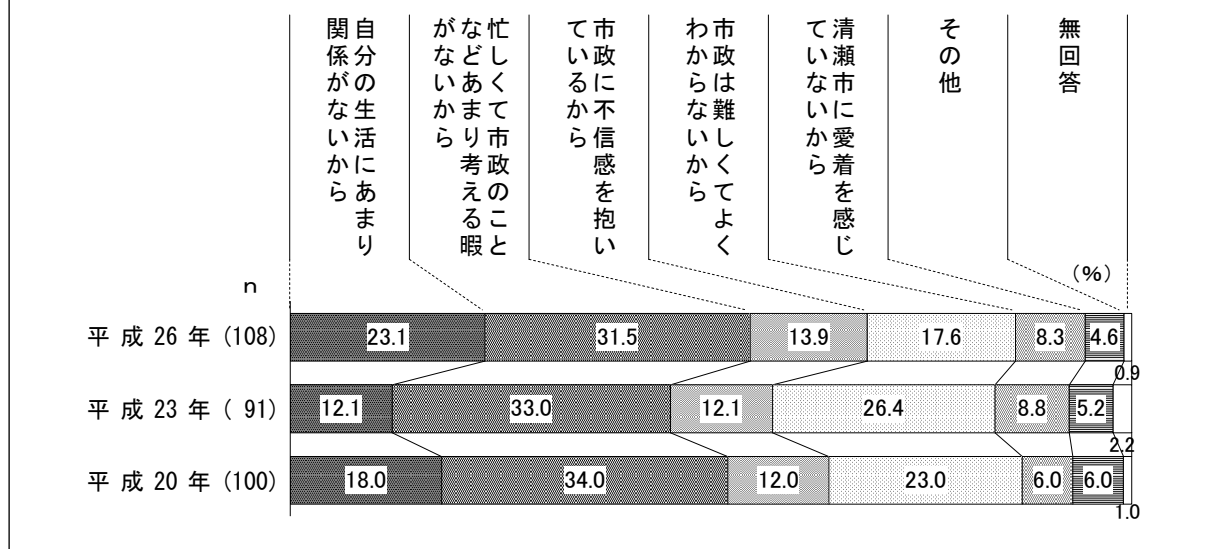
<図4-2 市政への関心度—性別・年齢別・就業形態別・居住年数別>



(1-1) 関心がない理由

問6SQ1 問6で「あまり関心がない」「まったく関心がない」とお答えの方にうかがいます。その理由を次の中からお答えください。

<図4-3 関心がない理由—経年比較>



【全体・経年比較】

関心がない理由については、「忙しくて市政のことなどあまり考える暇がないから」が31.5%で最も高く、次いで「自分の生活にあまり関係がないから」(23.1%)、「市政は難しくてよくわからないから」(17.6%)、「市政に不信感を抱いているから」(13.9%)などの順となっている。

経年比較では、前回調査(平成23年)と比べて、「自分の生活にあまり関係がないから」は11.0ポイント増加している。一方、「市政は難しくてよくわからないから」は8.8ポイント減少している。

5 市民参画

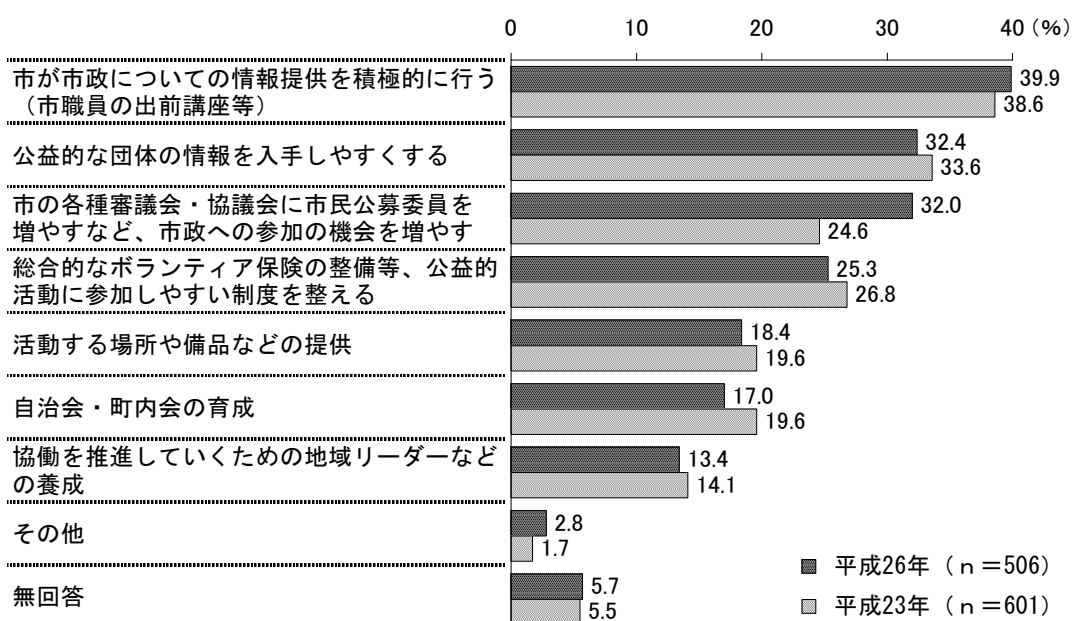
(1) 協働社会を実現していくために必要なこと

問7 市では「清瀬市まちづくり基本条例」を制定しています。

この条例の市民参画・協働のまちづくりを仕組みとして保障するための条項の中には、常設機関として設置された「まちづくり委員会」の規定があり、これまでに市民から寄せられた提案が市政に反映されています。

今後、協働社会を実現していくために必要と思われるものを、次の中から2つまでお答えください。

<図5-1 協働社会を実現していくために必要なこと—経年比較>



【全体・経年比較】

協働社会を実現していくために必要なことについては、「市が市政についての情報提供を積極的に行う (市職員の出前講座等)」が39.9%で最も高く、次いで「公益的な団体の情報を入手しやすくする」(32.4%)、「市の各種審議会・協議会に市民公募委員を増やすなど、市政への参加の機会を増やす」(32.0%)、「総合的なボランティア保険の整備等、公益的活動に参加しやすい制度を整える」(25.3%)などの順となっている。

前回調査(平成23年)と比較すると、「市の各種審議会・協議会に市民公募委員を増やすなど、市政への参加の機会を増やす」は7.4ポイント増加している。一方、「自治会・町内会の育成」は2.6ポイント減少している。

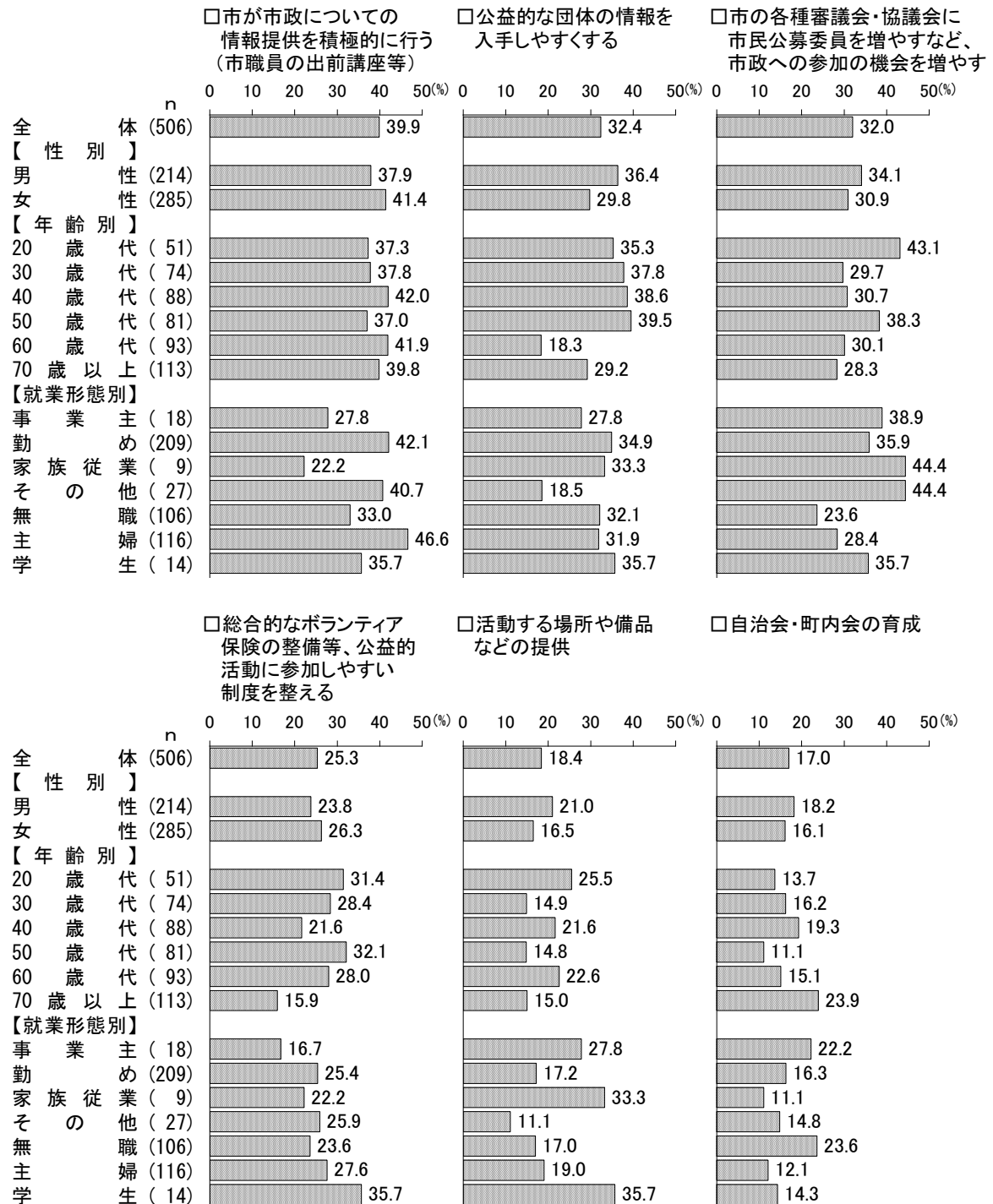
【性別・年齢別・就業形態別】

性別では、「公益的な団体の情報を入手しやすくする」は男性(36.4%)が女性(29.8%)より6.6ポイント高く、「活動する場所や備品などの提供」は男性(21.0%)が女性(16.5%)より4.5ポイント高くなっている。

年齢別では、「市の各種審議会・協議会に市民公募委員を増やすなど、市政への参加の機会を増やす」は20歳代で43.1%と高くなっている。

就業形態別では、「市が市政についての情報提供を積極的に行う（市職員の出前講座等）」は主婦で46.6%と高くなっている。

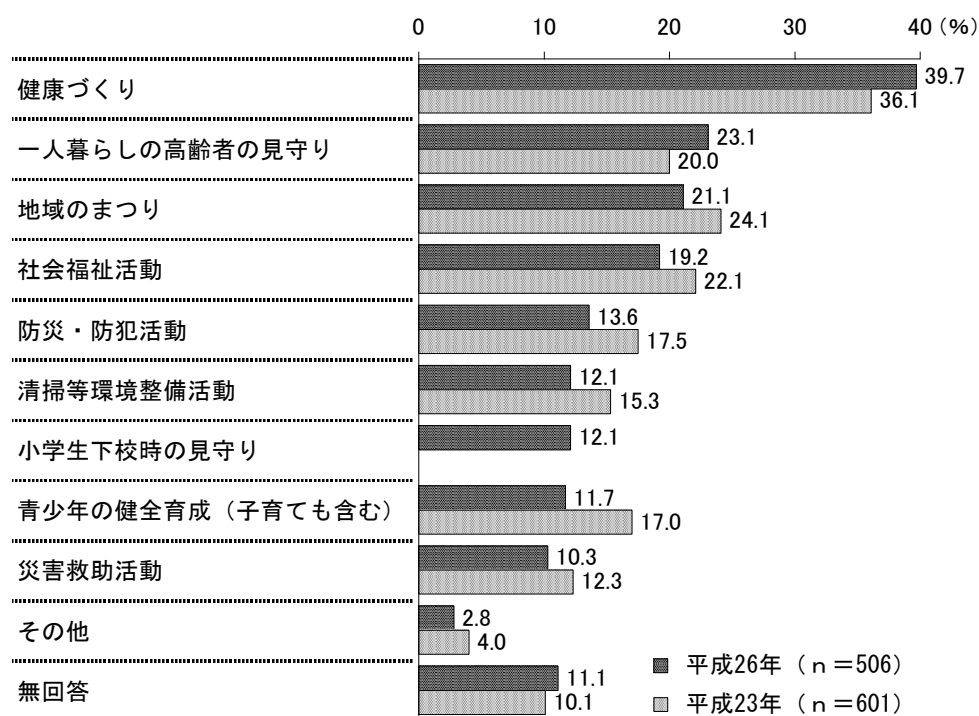
<図5-2 協働社会を実現していくために必要なことー性別・年齢別・就業形態別／上位6項目>



(2) 参加してみたい市民活動

問8 あなたが参加してみたいと思う市民活動があれば、次の中から2つまでお答えください。

<図5-3 参加してみたい市民活動—経年比較>



(※)「小学生下校時の見守り」は、平成23年調査では選択肢に加えていない。

【全体・経年比較】

参加してみたい市民活動については、「健康づくり」が39.7%で最も高く、次いで「一人暮らしの高齢者の見守り」(23.1%)、「地域のまつり」(21.1%)、「社会福祉活動」(19.2%)、「防災・防犯活動」(13.6%)などの順となっている。

前回調査(平成23年)との比較については、選択肢が追加されているため単純な比較はできないが、「健康づくり」は3.6ポイント増加している。一方、「青少年の健全育成(子育ても含む)」は5.3ポイント減少し、「防災・防犯活動」は3.9ポイント減少している。

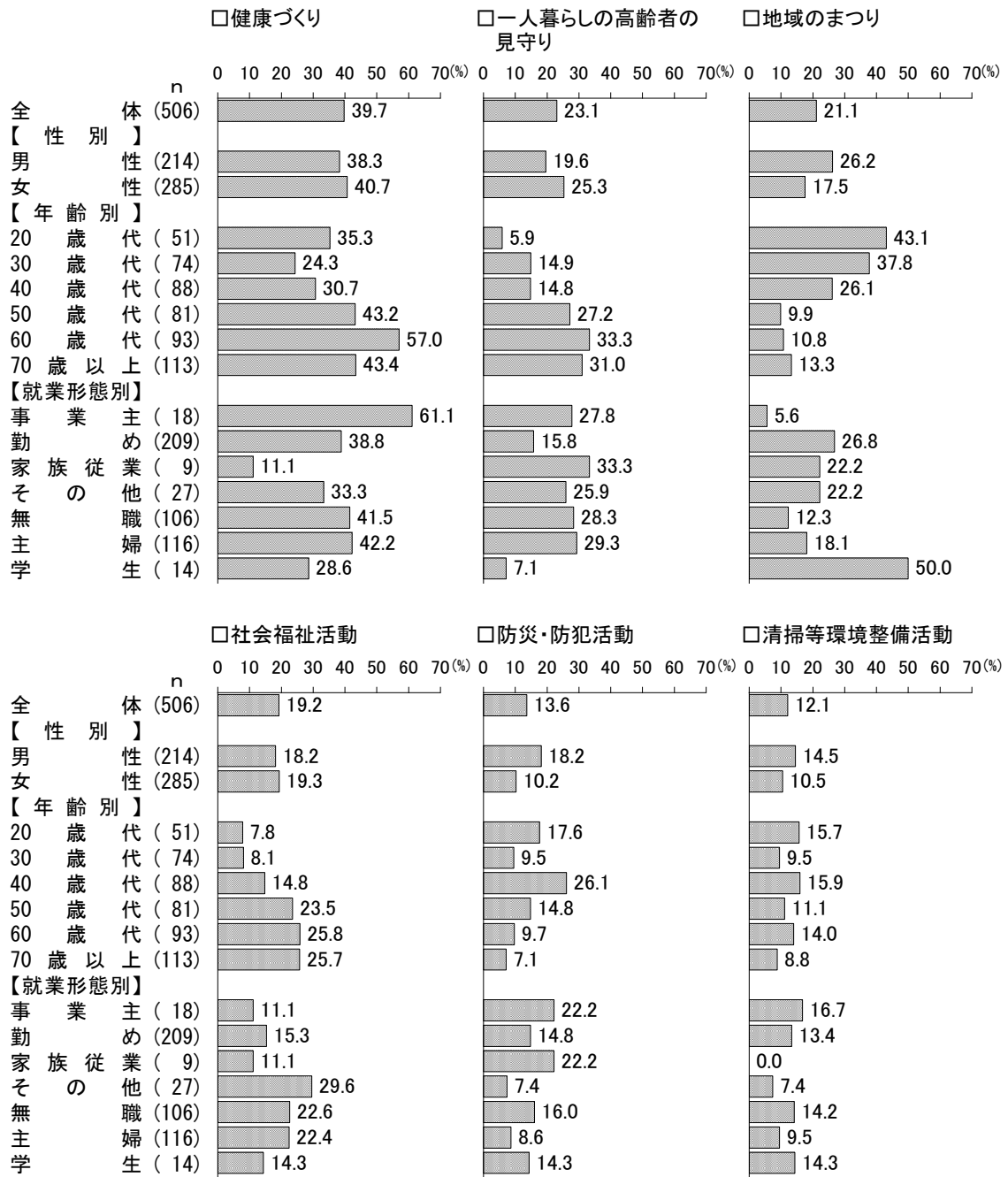
【性別・年齢別・就業形態別】

性別では、「地域のまつり」は男性(26.2%)が女性(17.5%)より8.7ポイント高く、「防災・防犯活動」は男性(18.2%)が女性(10.2%)より8.0ポイント高くなっている。「一人暮らしの高齢者の見守り」は女性(25.3%)が男性(19.6%)より5.7ポイント高くなっている。

年齢別では、「健康づくり」は60歳代で57.0%と高くなっている。「一人暮らしの高齢者の見守り」と「社会福祉活動」は、40歳代以下の年代に比べて、50歳代以上の年代で割合が高く、「地域のまつり」は50歳以上の年代に比べて、40歳代以下の年代で割合が高くなっている。

就業形態別では、「健康づくり」は事業主で61.1%と高くなっている。「地域のまつり」は学生で50.0%と高くなっている。

<図5-4 参加してみたい市民活動－性別、年齢別、就業形態別／上位6項目>

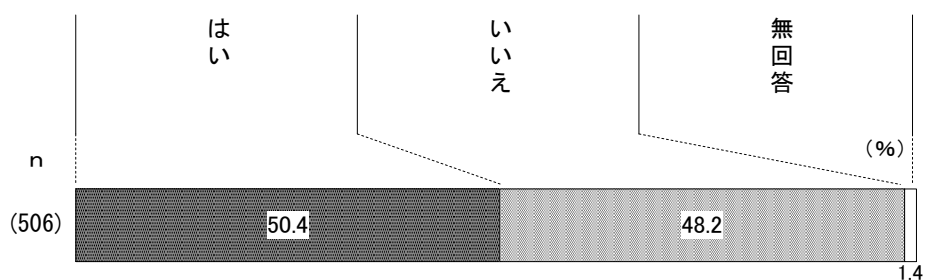


6 コミュニティ

(1) 地域のつながりや交流の有無

問9 近年、地域のつながりが必要と言われていますが、あなたは、ご近所間で地域のつながりや交流を感じていますか。

<図6-1 地域のつながりや交流の有無>



【全体】

地域のつながりや交流の有無については、「はい」が50.4%、「いいえ」が48.2%となっている。

【年齢別・住居形態別・町名別】

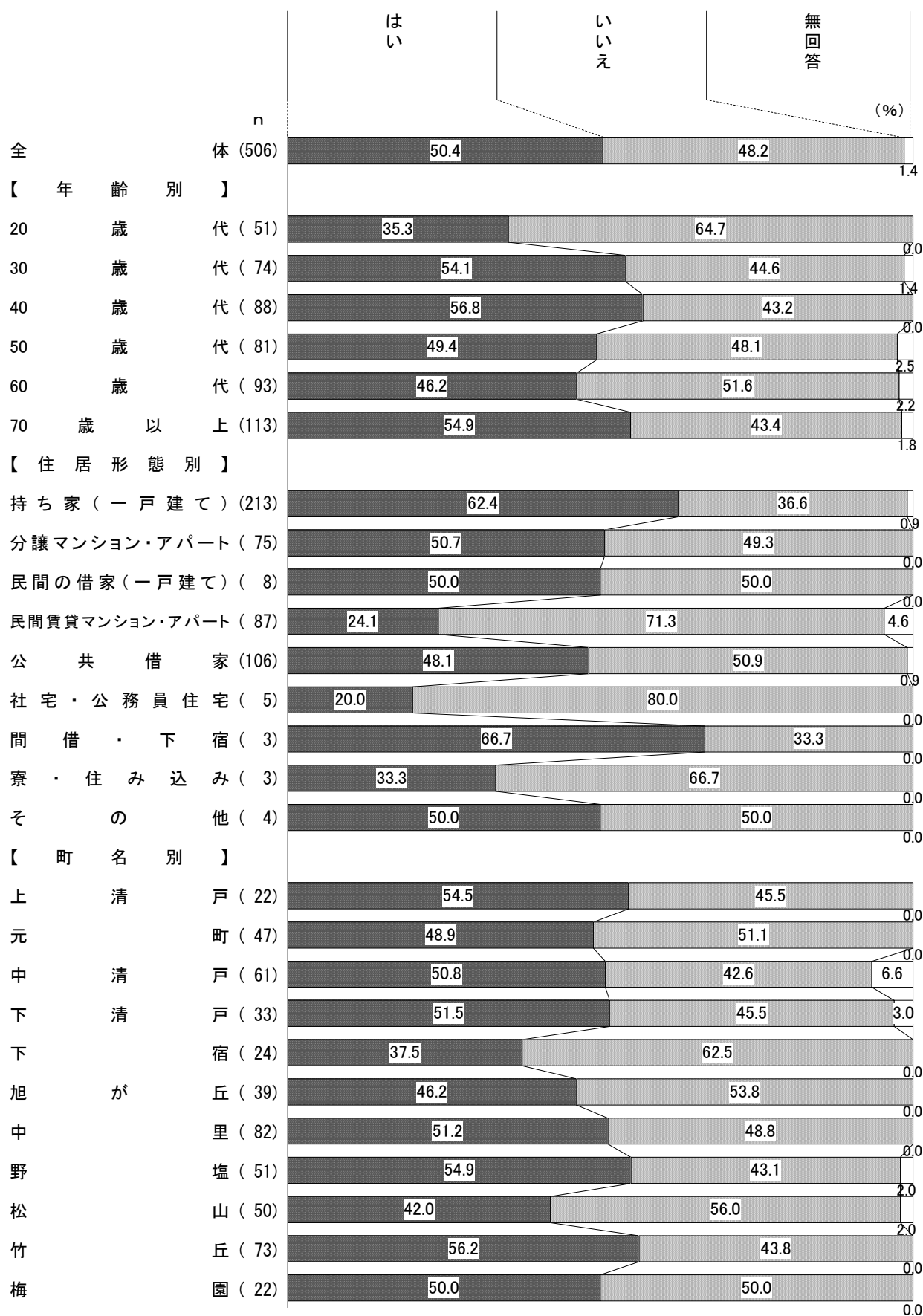
年齢別では、「はい」は40歳代で56.8%と高くなっている。「いいえ」は20歳代で64.7%と高くなっている。

住居形態別では、「はい」は持ち家（一戸建て）で62.4%と高くなっている。「いいえ」は民間賃貸マンション・アパートで71.3%と高くなっている。

町名別では、「はい」は竹丘で56.2%、野塩で54.9%、上清戸で54.5%と高くなっている。「いいえ」は下宿で62.5%、松山で56.0%と高くなっている。

(※) 住居形態の分析では、民間の借家（一戸建て）、社宅・公務員住宅、間借・下宿、寮・住み込み、その他を回答した人はいずれも10人に満たないため、全体と比べて顕著な傾向を示している属性があっても、文章中ではふれていない。

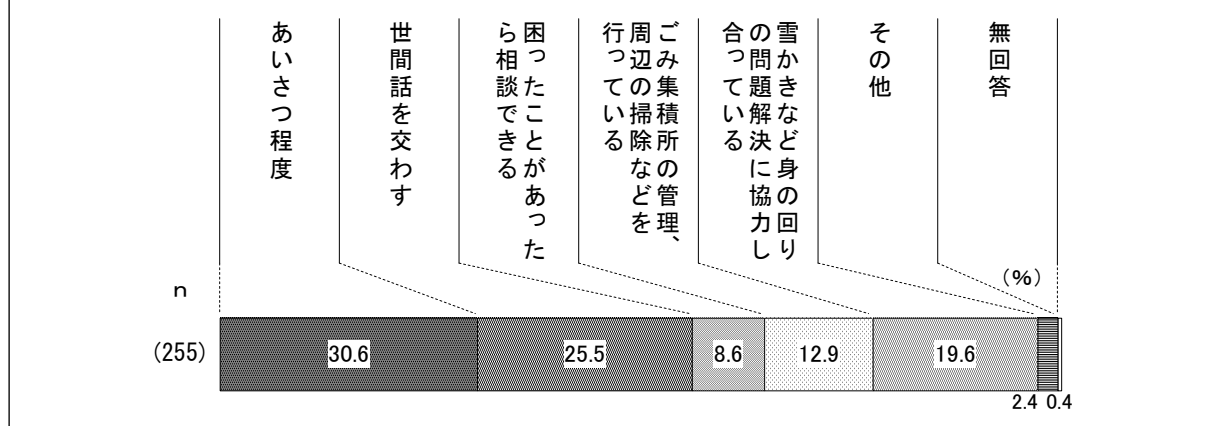
<図6-2 地域のつながりや交流の有無一年齢別・住居形態別・町名別>



(1-1) 行っている地域のつながりや交流

問9SQ1 問9で「はい」とお答えの方にうかがいます。どの程度の交流を行って
いますか。次の中からお答えください。

<図6-3 行っている地域のつながりや交流>



【全体】

行っている地域のつながりや交流については、「あいさつ程度」が30.6%で最も高く、次いで「世間話を交わす」(25.5%)、「雪かきなど身の回りの問題解決に協力している」(19.6%)、「ごみ集積所の管理、周辺の掃除などを行っている」(12.9%)、「困ったことがあったら相談できる」(8.6%)などの順となっている。

【年齢別・居住年数別・住居形態別・町名別】

年齢別では、「あいさつ程度」は20歳代で55.6%と高くなっている。「ごみ集積所の管理、周辺の掃除などを行っている」は50歳代で22.5%と高くなっている。


居住年数別では、「あいさつ程度」は5年未満で39.0%と高くなっている。「世間話を交わす」は15年～20年未満で47.4%と高くなっている。

住居形態別では、「あいさつ程度」は公共借家で41.2%と高くなっている。「世間話を交わす」は分譲マンション・アパートで42.1%と高くなっている。「ごみ集積所の管理、周辺の掃除などを行っている」は持ち家（一戸建て）で17.3%と高くなっている。

町名別では、「あいさつ程度」は梅園で45.5%と高くなっている。「世間話を交わす」は野塩で39.3%、下清戸で35.3%、元町で34.8%と高くなっている。「ごみ集積所の管理、周辺の掃除などを行っている」は上清戸で25.0%と高くなっている。

(※) 住居形態の分析では、民間の借家（一戸建て）、社宅・公務員住宅、間借・下宿、寮・住み込み、その他を回答した人はいずれも10人に満たないため、全体と比べて顕著な傾向を示している属性があっても、文章中ではふれていない。

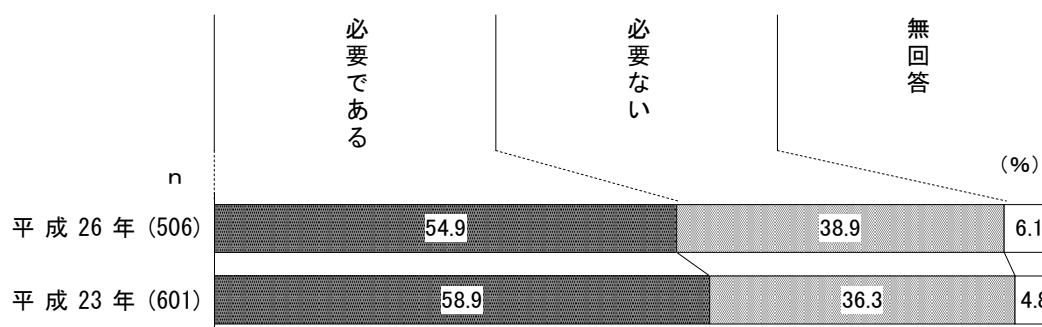
<図6-4 行っている地域のつながりや交流—年齢別・居住年数別・住居形態別・町名別>



(2) 円卓会議の必要性

問10 市では地域にある課題を解決できるコミュニティとして、学区域をひとつの地域と位置づけ、地域の皆さんが同じテーブルについて話し合う「円卓会議」を進めています。現在、芝山小学校区及び第四小学校区、第三小学校区、第六小学校区、第七小学校区で活動していますが、あなたのお住まいの地域でこの取り組みが必要と思いますか。

<図6-5 円卓会議の必要性－経年比較>



【全体・経年比較】

円卓会議の必要性については、「必要である」が54.9%、「必要ない」が38.9%となっている。

前回調査（平成23年）と比較すると、「必要である」は4.0ポイント減少している。

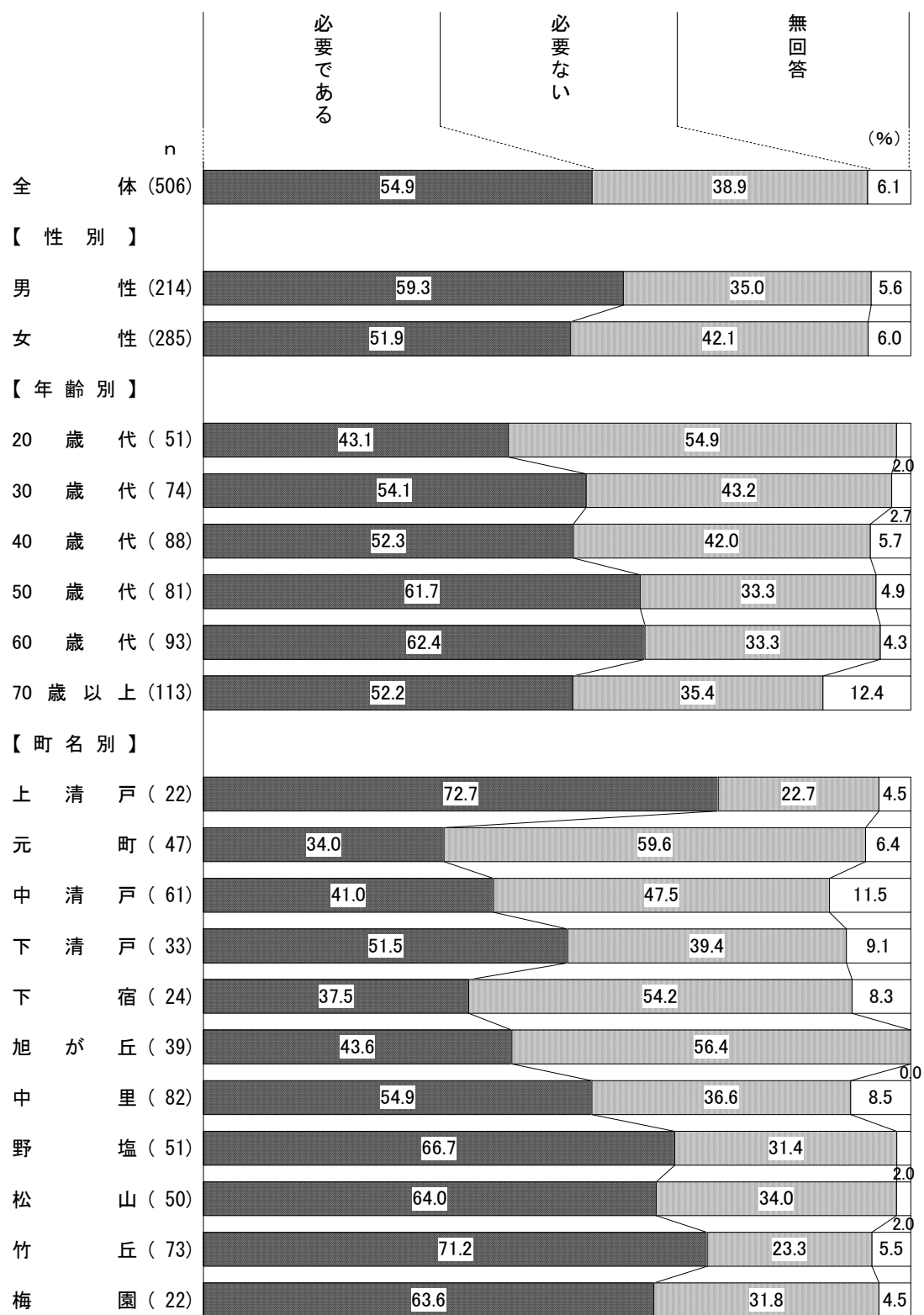
【性別・年齢別・町名別】

性別では、「必要である」は男性（59.3%）が女性（51.9%）より7.4ポイント高くなっている。

年齢別では、「必要である」は60歳代で62.4%、50歳代で61.7%と高くなっている。「必要ない」は20歳代で54.9%と高くなっている。

町名別では、「必要である」は上清戸で72.7%、竹丘で71.2%と高くなっている。「必要ない」は元町で59.6%、旭が丘で56.4%、下宿で54.2%と高くなっている。

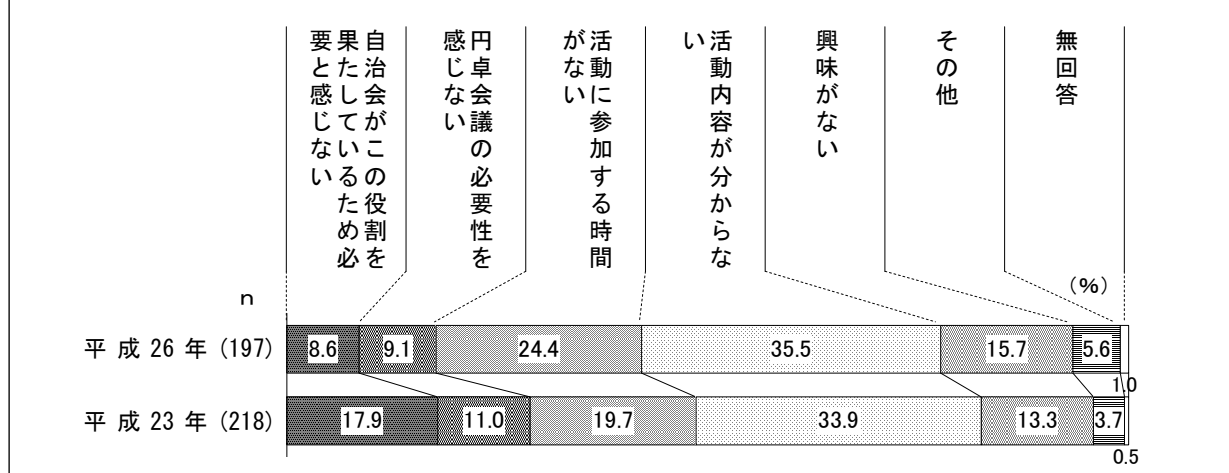
<図6-6 円卓会議の必要性—性別・年齢別・町名別>



(2-1) 必要ないと思う理由

問10SQ1 問10で「必要ない」とお答えの方にかがいます。その理由を次の中からお答えください。

<図6-7 必要ないと思う理由—経年比較>



【全体・経年比較】

必要ないと思う理由については、「活動内容が分からない」が35.5%で最も高く、次いで「活動に参加する時間がない」(24.4%)、「興味がない」(15.7%)、「円卓会議の必要性を感じない」(9.1%)、「自治会がこの役割を果たしているため必要と感ぜない」(8.6%)などの順となっている。

前回調査(平成23年)と比較すると、「活動に参加する時間がない」は4.7ポイント増加している。一方、「自治会がこの役割を果たしているため必要と感ぜない」は9.3ポイント減少している。


【性別・年齢別・町名別】

性別では、「活動に参加する時間がない」は女性(27.5%)が男性(20.0%)より7.5ポイント高く、「活動内容が分からない」は女性(38.3%)が男性(32.0%)より6.3ポイント高くなっている。「興味がない」は男性(20.0%)が女性(13.3%)より6.7ポイント高くなっている。

年齢別では、「活動内容が分からない」は70歳以上で47.5%と高くなっている。「活動に参加する時間がない」は40歳代で40.5%、50歳代で37.0%と高くなっている。「興味がない」は70歳以上で25.0%と高くなっている。

町名別では、「活動内容が分からない」は松山で52.9%と高くなっている。「活動に参加する時間がない」は下清戸で46.2%と高くなっている。「興味がない」は旭が丘で31.8%と高くなっている。「自治会がこの役割を果たしているため必要と感ぜない」は竹丘で41.2%と高くなっている。

<図6-8 必要ないと思う理由—性別・年齢別・町名別>

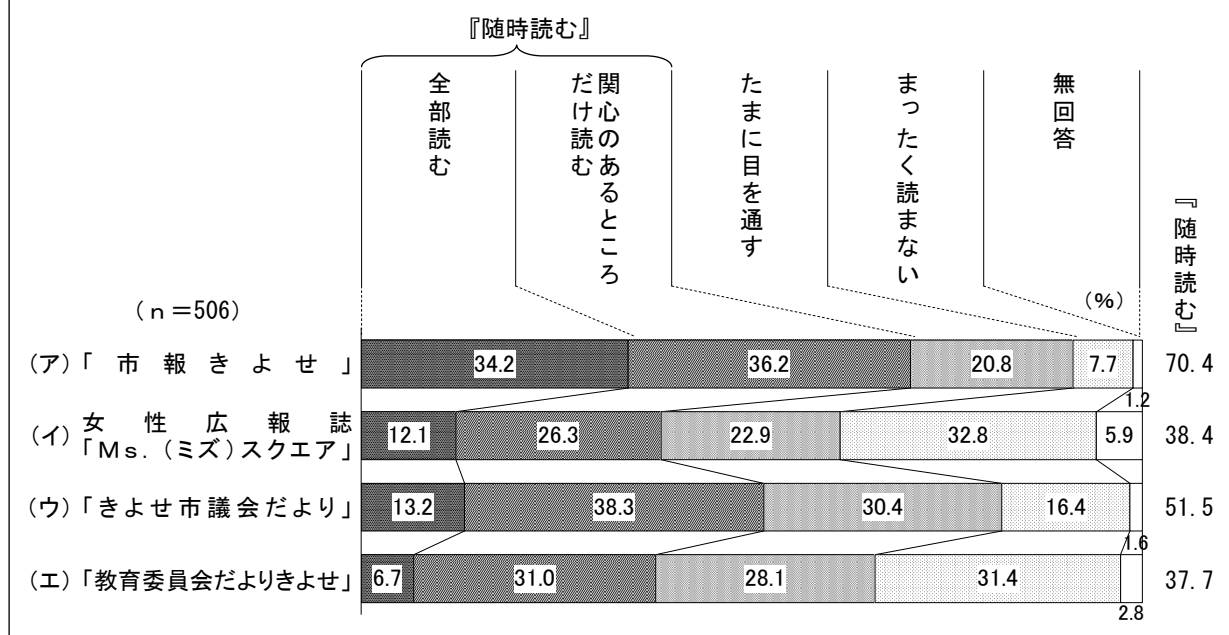


7 各種行政広報

(1) 各種行政広報の閲読度

問11 市では、「市報きよせ」、女性広報誌「Ms. (ミズ) スクエア」、「きよせ市議会だより」、「教育委員会だよりきよせ」を、戸別配布で皆様のご家庭にお届けしていますが、あなたはどの程度お読みになっていますか。

<図7-1 各種行政広報の閲読度>



【全体】

各種行政広報の閲読度については、「全部読む」と「関心のあるところだけ読む」の2つをあわせた『随時読む』は、(ア)「市報きよせ」が70.4%で最も高く、次いで(ウ)「きよせ市議会だより」(51.5%)、(イ)女性広報誌「Ms. (ミズ)スクエア」(38.4%)、(エ)「教育委員会だよりきよせ」(37.7%)の順となっている。

(ア)「市報きよせ」

【性別・年齢別・就業形態別・居住年数別】

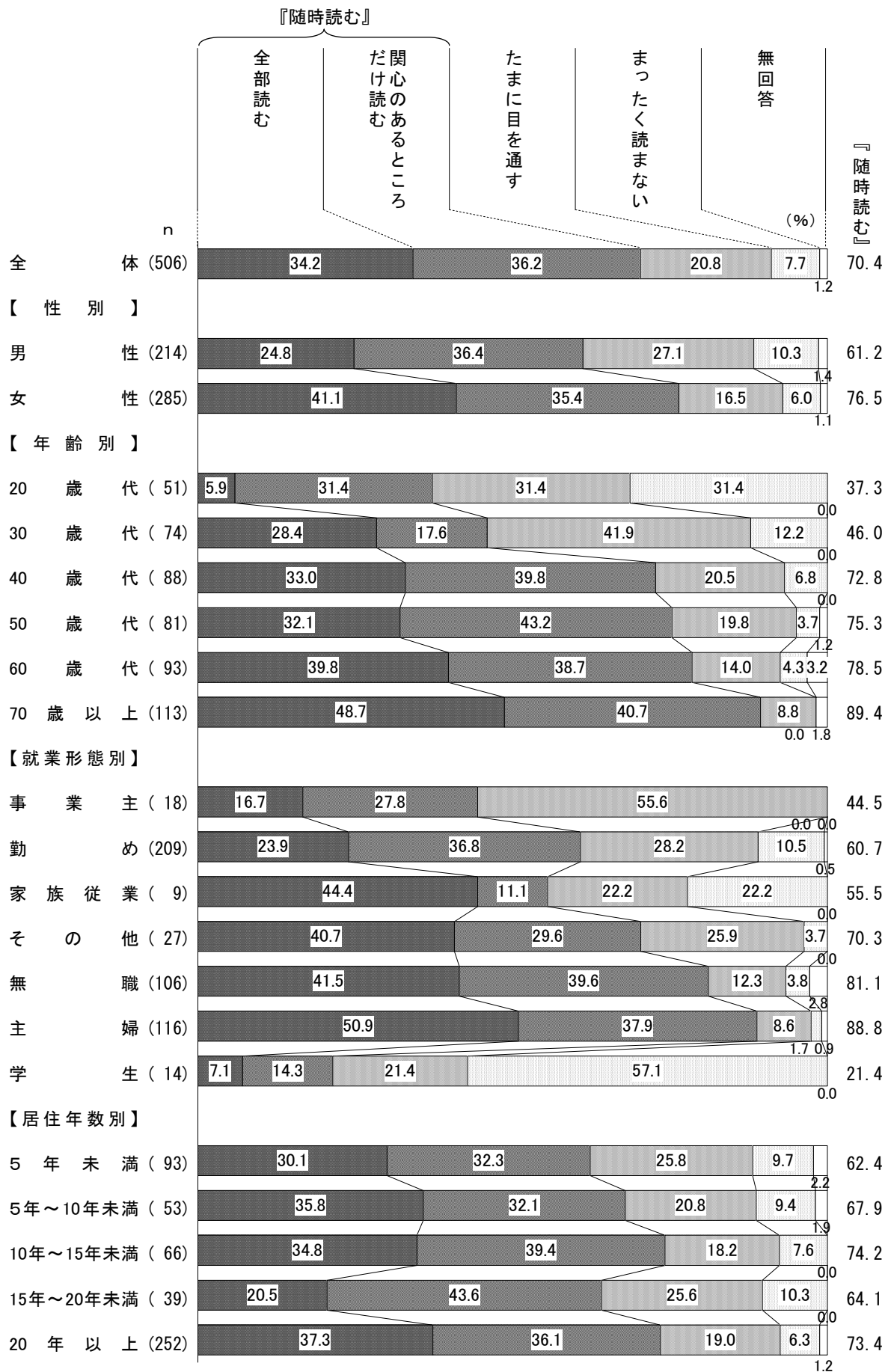
性別では、「全部読む」は女性(41.1%)が男性(24.8%)より16.3ポイント高く、「たまに目を通す」は男性(27.1%)が女性(16.5%)より10.6ポイント高くなっている。

年齢別では、『随時読む』は高い年代ほど割合が高くなっている。「全部読む」は70歳以上で48.7%と高くなっている。

就業形態別では、『随時読む』は主婦で88.8%、無職で81.1%、その他で70.3%と高くなっている。「全部読む」は主婦で50.9%と高くなっている。

居住年数別では、『随時読む』は10年～15年未満で74.2%、20年以上で73.4%と高くなっている。

<図7-2 各種行政広報の閲読度（ア）「市報きよせ」－性別・年齢別・就業形態別・居住年数別>



(イ) 女性広報誌「Ms. (ミズ) スクエア」

【性別・年齢別・就業形態別】

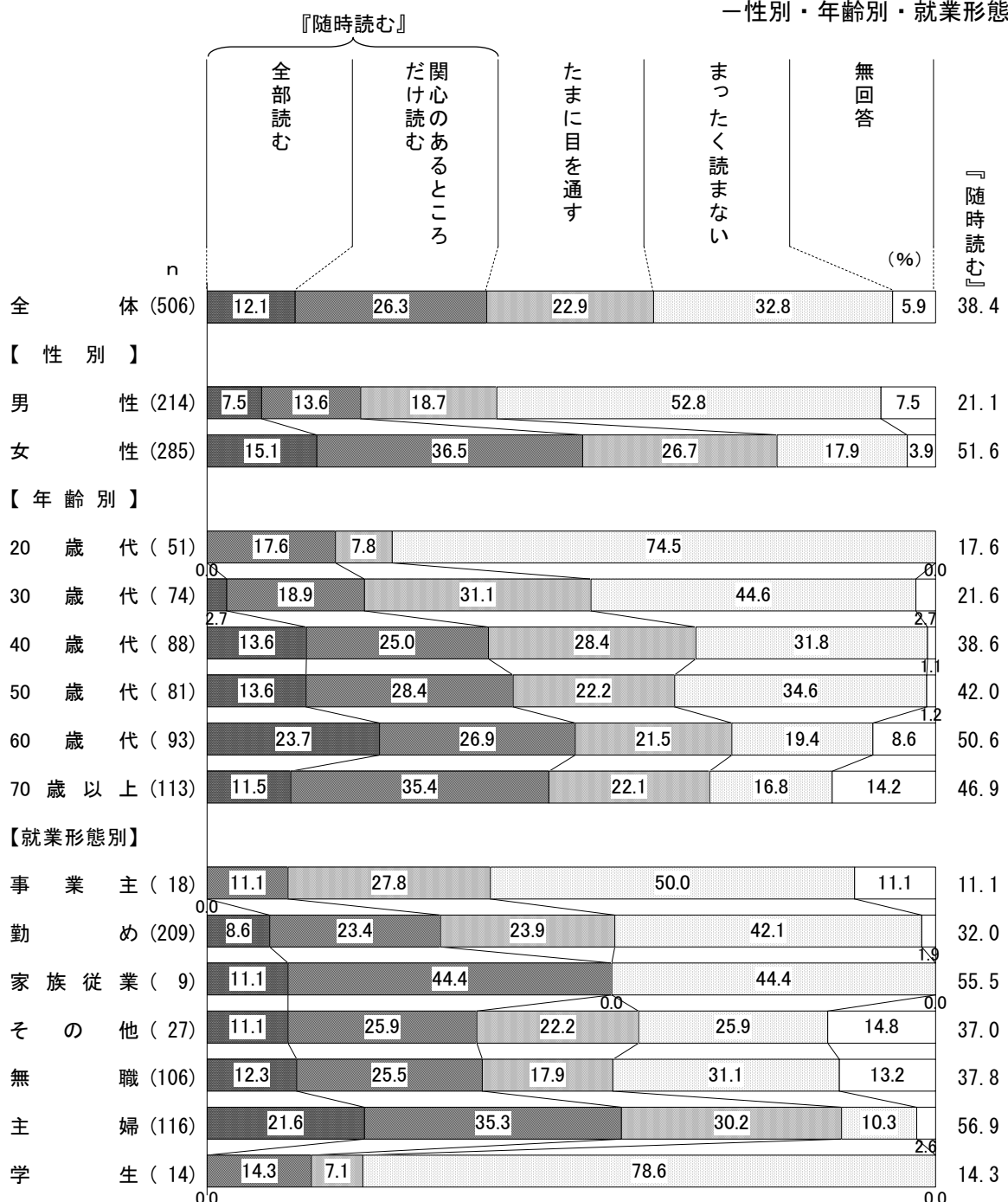
性別では、『随時読む』は女性 (51.6%) が男性 (21.1%) より30.5ポイント高く、「まったく読まない」は男性 (52.8%) が女性 (17.9%) より34.9ポイント高くなっている。

年齢別では、『随時読む』は60歳代で50.6%、70歳以上で46.9%と高くなっている。「まったく読まない」は20歳代で74.5%、30歳代で44.6%と高くなっている。

就業形態別では、『随時読む』は主婦で56.9%と高くなっている。「まったく読まない」は学生で78.6%、事業主で50.0%と高くなっている。

<図7-3 各種行政広報の閲読度 (イ) 女性広報誌「Ms. (ミズ) スクエア」

—性別・年齢別・就業形態別>



(ウ)「きよせ市議会だより」

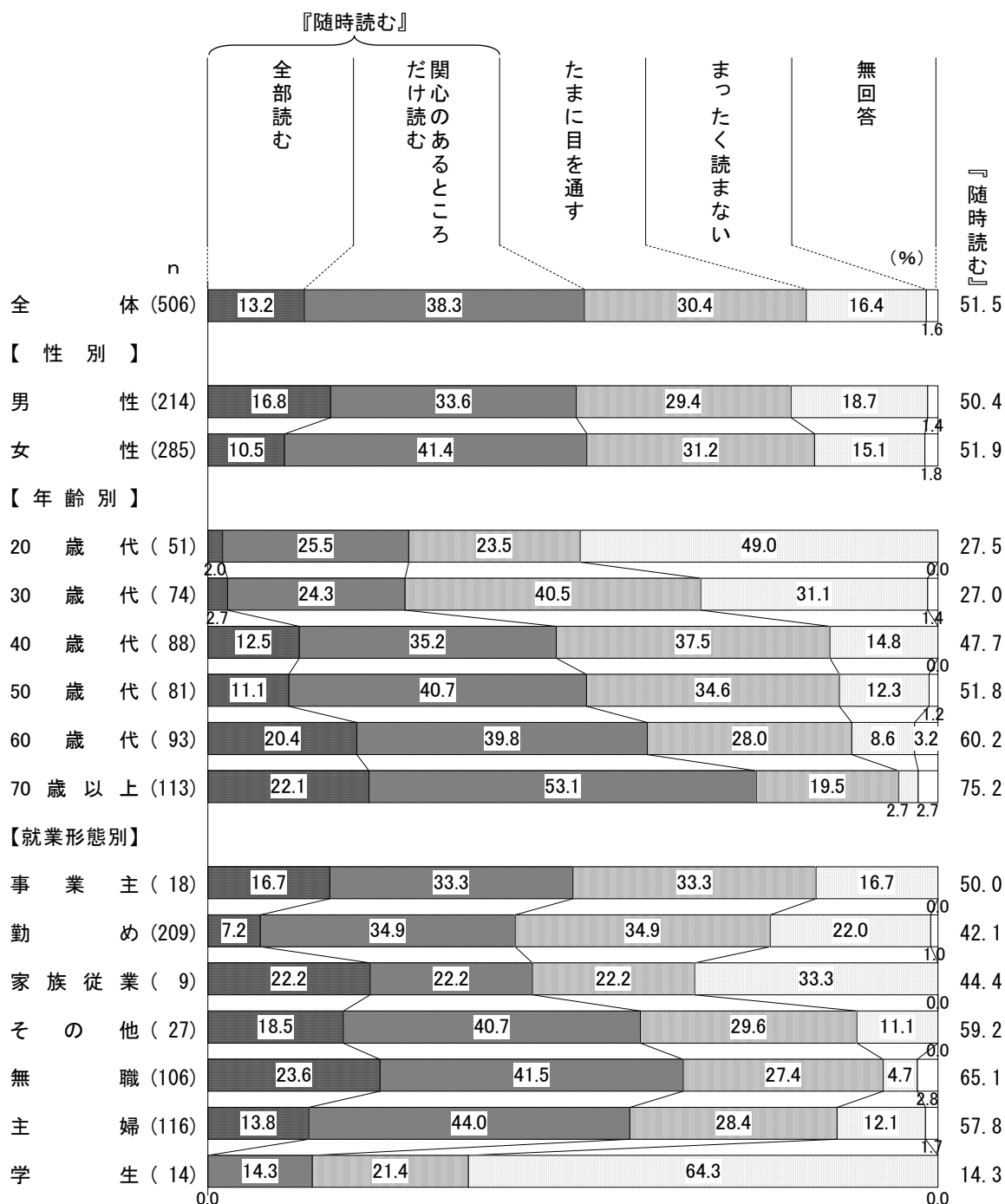
【性別・年齢別・就業形態別】

性別では、「全部読む」は男性（16.8%）が女性（10.5%）より6.3ポイント高くなっている。

年齢別では、『随時読む』はおおむね高い年代ほど割合が高くなっている。「まったく読まない」は20歳代で49.0%、30歳代で31.1%と高くなっている。

就業形態別では、『随時読む』は無職で65.1%、その他で59.2%、主婦で57.8%と高くなっている。「まったく読まない」は学生で64.3%と高くなっている。

<図7-4 各種行政広報の閲読度（ウ）「きよせ市議会だより」－性別・年齢別・就業形態別>



(エ)「教育委員会だよりきよせ」

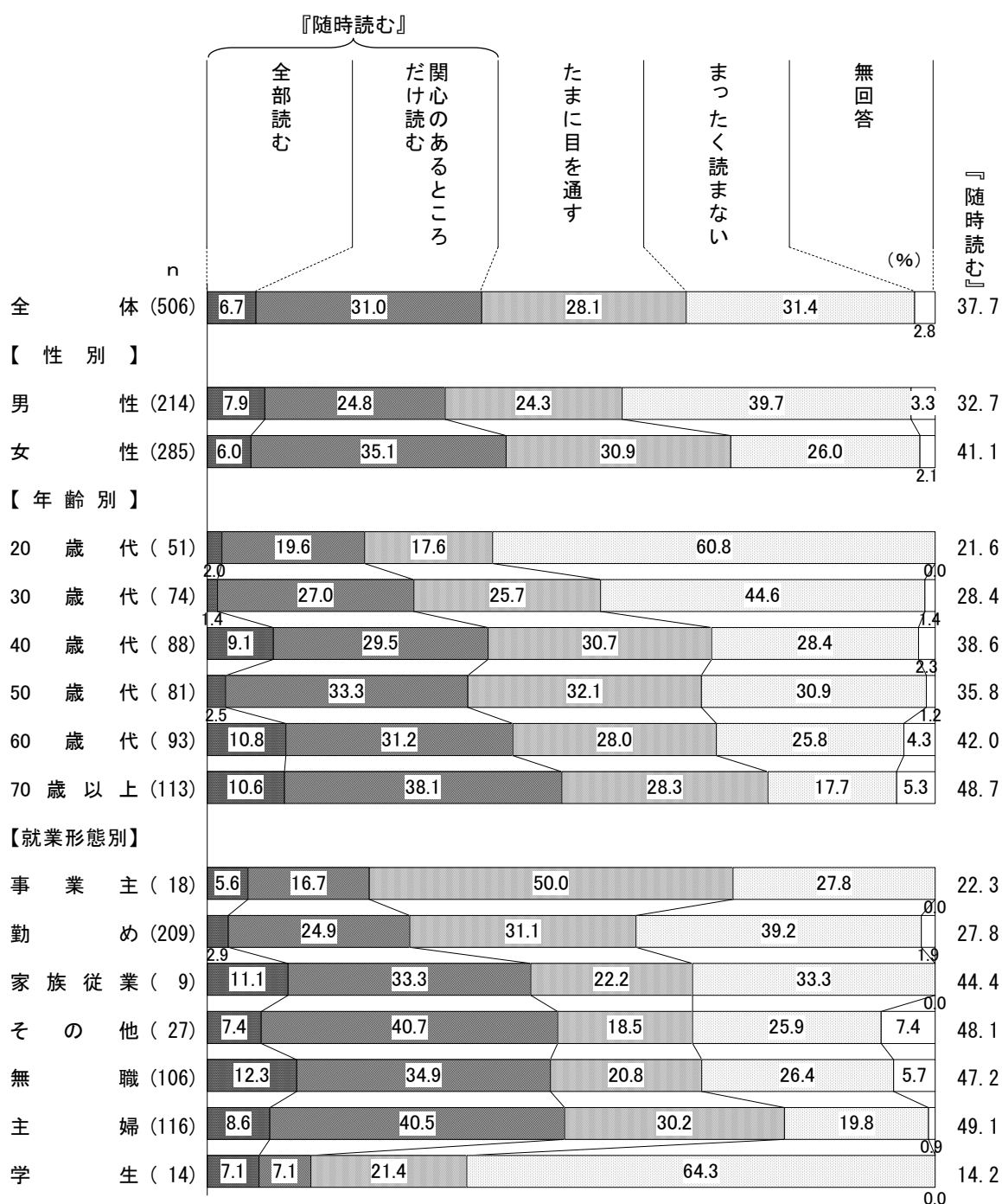
【性別・年齢別・就業形態別】

性別では、『随時読む』は女性（41.1%）が男性（32.7%）より8.4ポイント高く、「まったく読まない」は男性（39.7%）が女性（26.0%）より13.7ポイント高くなっている。

年齢別では、『随時読む』は70歳以上で48.7%、60歳代で42.0%と高くなっている。「まったく読まない」は20歳代で60.8%、30歳代で44.6%と高くなっている。

就業形態別では、『随時読む』は主婦で49.1%、その他で48.1%、無職で47.2%と高くなっている。「まったく読まない」は学生で64.3%と高くなっている。

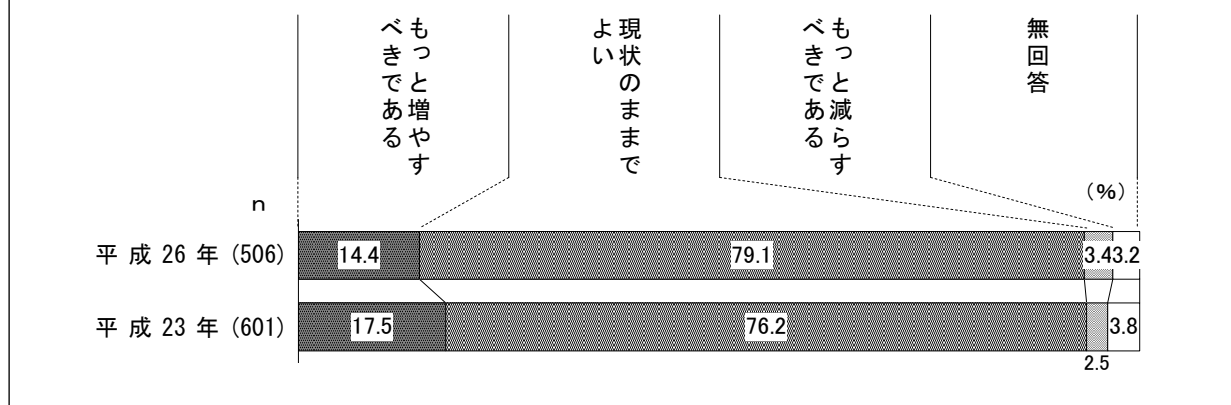
<図7-5 各種行政広報の閲読度 (エ)「教育委員会だよりきよせ」-性別・年齢別・就業形態別>



(2) 各種行政広報の情報量について

問12 「市報きよせ」をはじめとする行政広報に掲載する情報量について、あなたはどのように思いますか。

<図7-6 各種行政広報の情報量について一経年比較>



【全体・経年比較】

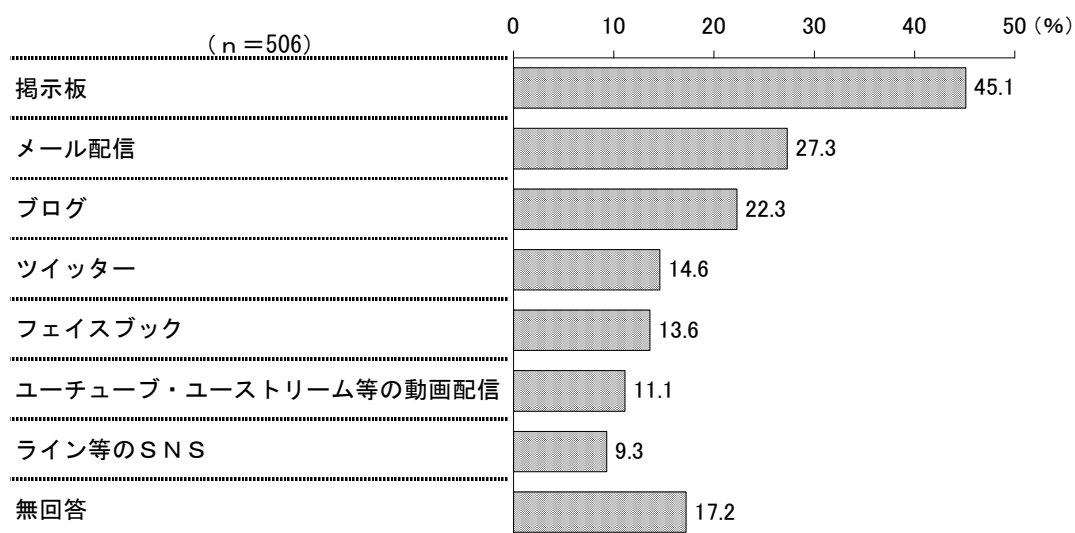
各種行政広報の情報量については、「現状のままでよい」が79.1%で最も高く、「もっと増やすべきである」は14.4%、「もっと減らすべきである」は3.4%となっている。

前回調査（平成23年）と比較すると、「現状のままでよい」は2.9ポイント増加している。一方、「もっと増やすべきである」は3.1ポイント減少している。

(3) 広報紙・ホームページ以外の情報発信の手段

問13 広報紙やホームページ以外で市からの情報発信の手段としてどのような方法があれば良いと思いますか。次の中から2つまでお答えください。

<図7-7 広報紙・ホームページ以外の情報発信の手段>



【全体】

広報紙・ホームページ以外の情報発信の手段については、「掲示板」が45.1%で最も高く、次いで「メール配信」(27.3%)、「ブログ」(22.3%)、「ツイッター」(14.6%)、「フェイスブック」(13.6%)などの順となっている。

【性別・年齢別・就業形態別】

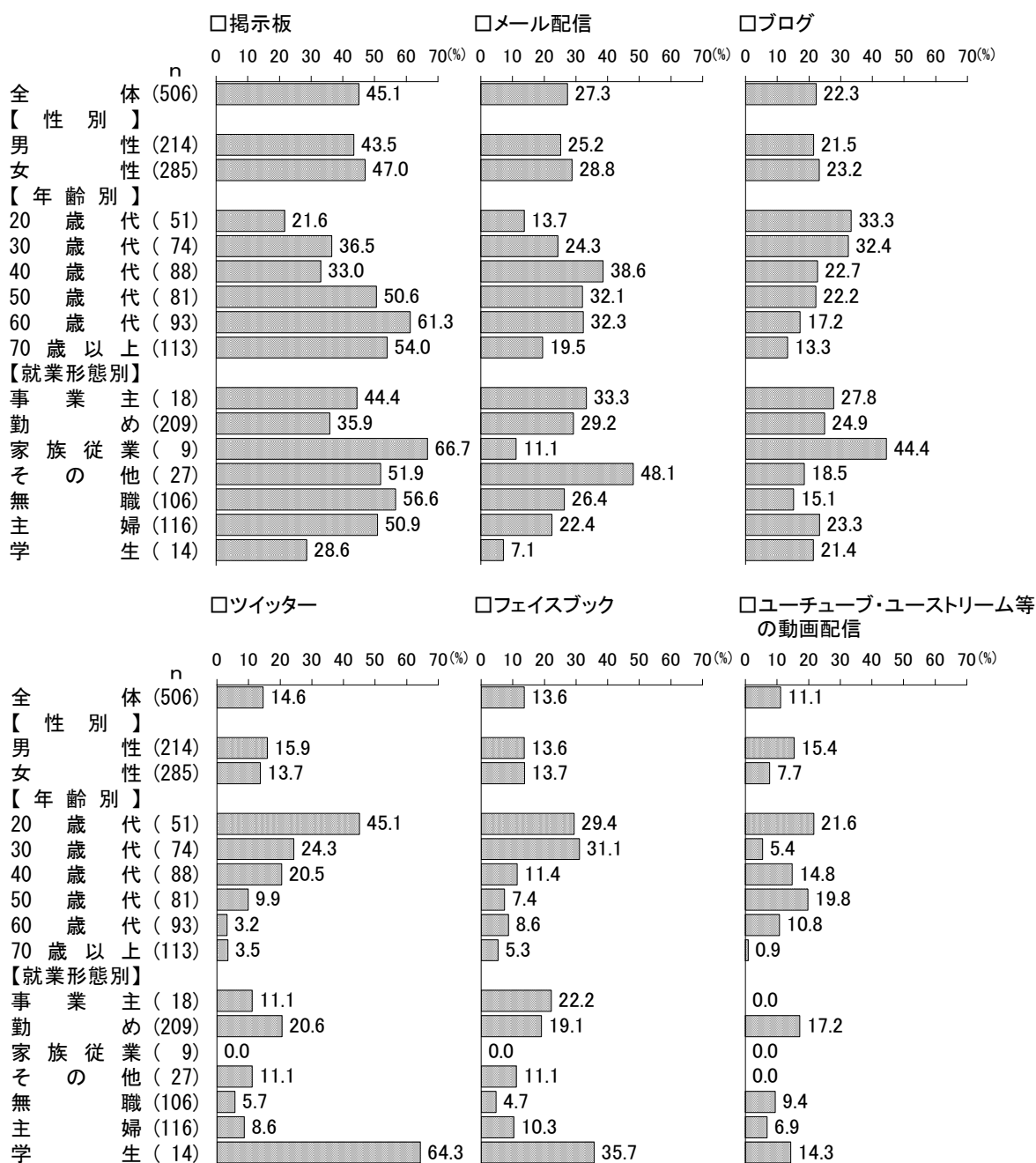
性別では、「ユーチューブ・ユーストリーム等の動画配信」は男性(15.4%)が女性(7.7%)より7.7ポイント高くなっている。「メール配信」は女性(28.8%)が男性(25.2%)より3.6ポイント高く、「掲示板」は女性(47.0%)が男性(43.5%)より3.5ポイント高くなっている。

年齢別では、「掲示板」は60歳代で61.3%と高くなっている。「ブログ」は20歳代で33.3%、30歳代で32.4%と高くなっている。「ツイッター」は20歳代で45.1%と高くなっている。「フェイスブック」は30歳代で31.1%、20歳代で29.4%と高くなっている。

就業形態別では、「メール配信」はその他で48.1%と高くなっている。「ツイッター」は学生で64.3%と高く、「フェイスブック」は学生で35.7%と高くなっている。

<図7-8 広報紙・ホームページ以外の情報発信の手段—性別・年齢別・就業形態別

／上位6項目>

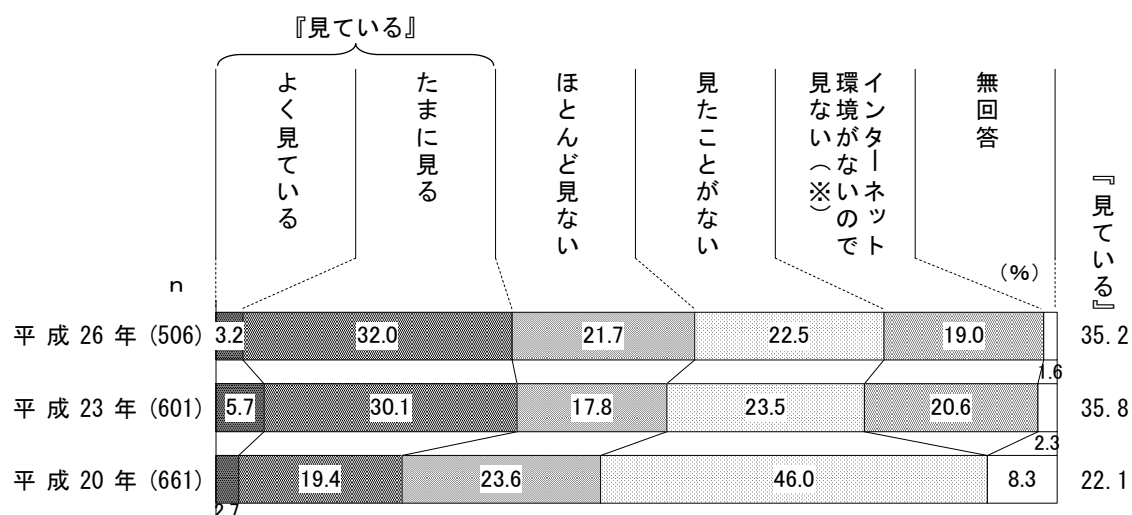


8 インターネットと電子行政

(1) 清瀬市ホームページ閲覧の頻度

問14 市では、ホームページを開設していますが、あなたは、このホームページをご覧になったことがありますか。

<図8-1 清瀬市ホームページ閲覧の頻度—経年比較>



(※)「インターネット環境がないので見ない」は、平成23年では「インターネットがないので見ない」としていた。また、平成20年調査では選択肢に加えていない。

【全体・経年比較】

清瀬市ホームページ閲覧の頻度については、「よく見ている」(3.2%)と「たまに見る」(32.0%)の2つを合わせた『見ています』は35.2%となっている。「ほとんど見ない」(21.7%)、「見たことがない」(22.5%)、「インターネット環境がないので見ない」(19.0%)はそれぞれ2割前後となっている。

経年比較では、今回調査と同じ選択肢で質問した前回調査(平成23年)と比べて、『見ています』はほぼ同じ割合となっている。


【性別・年齢別・就業形態別】

性別では、『見ています』は女性(38.2%)が男性(31.8%)より6.4ポイント高く、「見たことがない」は男性(28.5%)が女性(17.5%)より11.0ポイント高くなっている。

年齢別では、『見ています』は40歳代で57.9%、30歳代で55.5%と高くなっている。「インターネット環境がないので見ない」は40歳代以下の年代に比べて、50歳代以上の年代で高くなっている。

就業形態別では、『見ています』は学生で50.0%、その他で48.1%と高くなっている。

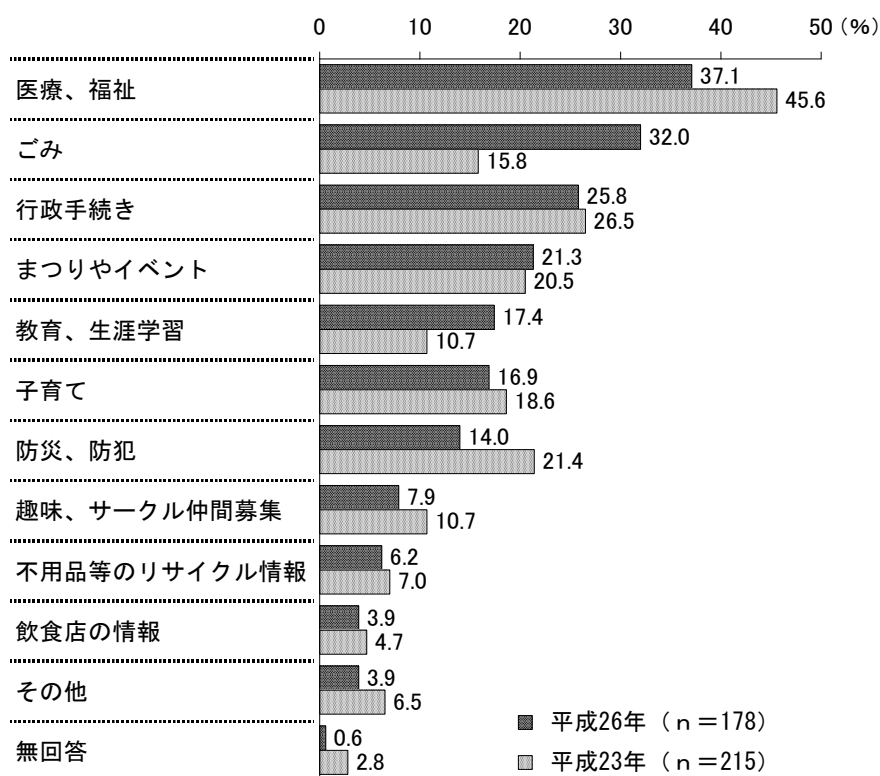
<図8-2 清瀬市ホームページ閲覧の頻度－性別・年齢別・就業形態別>



(1-1) 清瀬市ホームページで知りたい情報

問14SQ1 問14で「よく見ている」、「たまに見る」とお答えの方にうかがいます。あなたはホームページで主にどのような情報を知りたいですか。次の中から2つまでお答えください。

<図8-3 清瀬市ホームページで知りたい情報—経年比較>



【全体・経年比較】

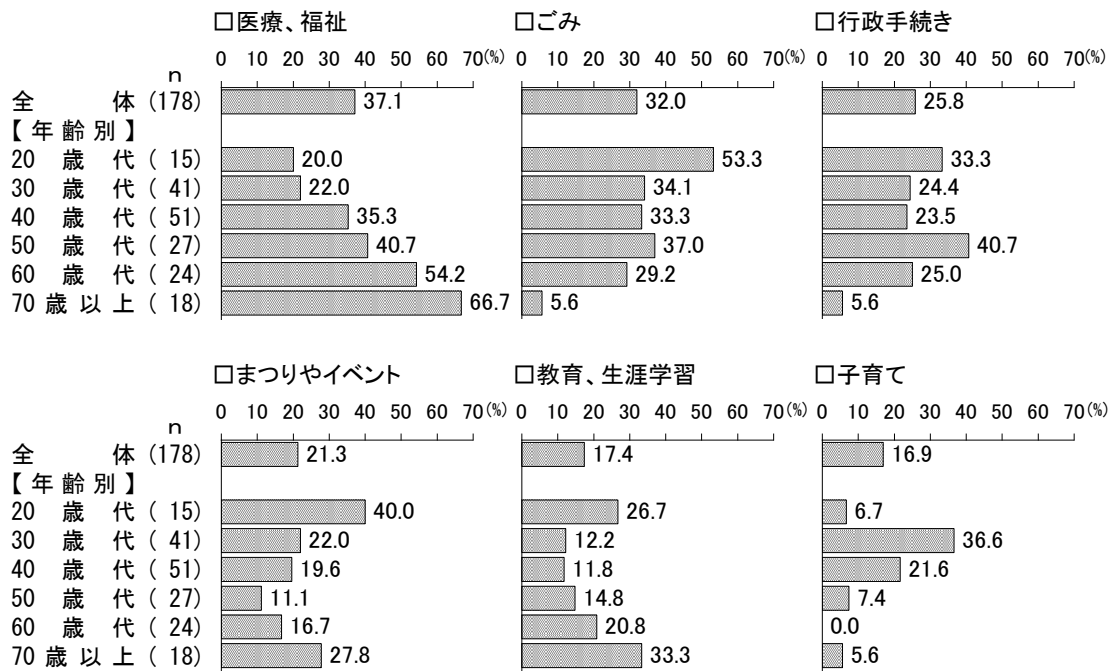
清瀬市ホームページで知りたい情報については、「医療、福祉」が37.1%で最も高く、次いで「ごみ」(32.0%)、「行政手続き」(25.8%)、「まつりやイベント」(21.3%)、「教育、生涯学習」(17.4%)などの順となっている。

前回調査(平成23年)と比較すると、「ごみ」は16.2ポイント増加し、「教育、生涯学習」は6.7ポイント増加している。一方、「医療、福祉」は8.5ポイント減少し、「防災、防犯」は7.4ポイント減少している。

【年齢別】

年齢別では、「医療、福祉」は高い年代ほど割合が高くなっている。「ごみ」は20歳代で53.3%と高くなっている。「行政手続き」は50歳代で40.7%と高くなっている。「まつりやイベント」は20歳代で40.0%と高くなっている。「教育、生涯学習」は70歳以上で33.3%と高くなっている。「子育て」は30歳代で36.6%と高くなっている。


<図8-4 清瀬市ホームページで知りたい情報—年齢別／上位6項目>



(2) 電子申請サービスの認知状況

問15 市では、住民票の写しや税務の諸証明などの交付申請をインターネットからできる電子申請サービスを実施していますが、ご存知でしたか。

<図8-5 電子申請サービスの認知状況—経年比較>



【全体・経年比較】

電子申請サービスの認知状況については、「利用したことがある」(4.5%)と「知っているが利用したことはない」(47.0%)の2つを合わせた『知っている』は51.5%となっている。一方、「知らなかった」は46.0%となっている。

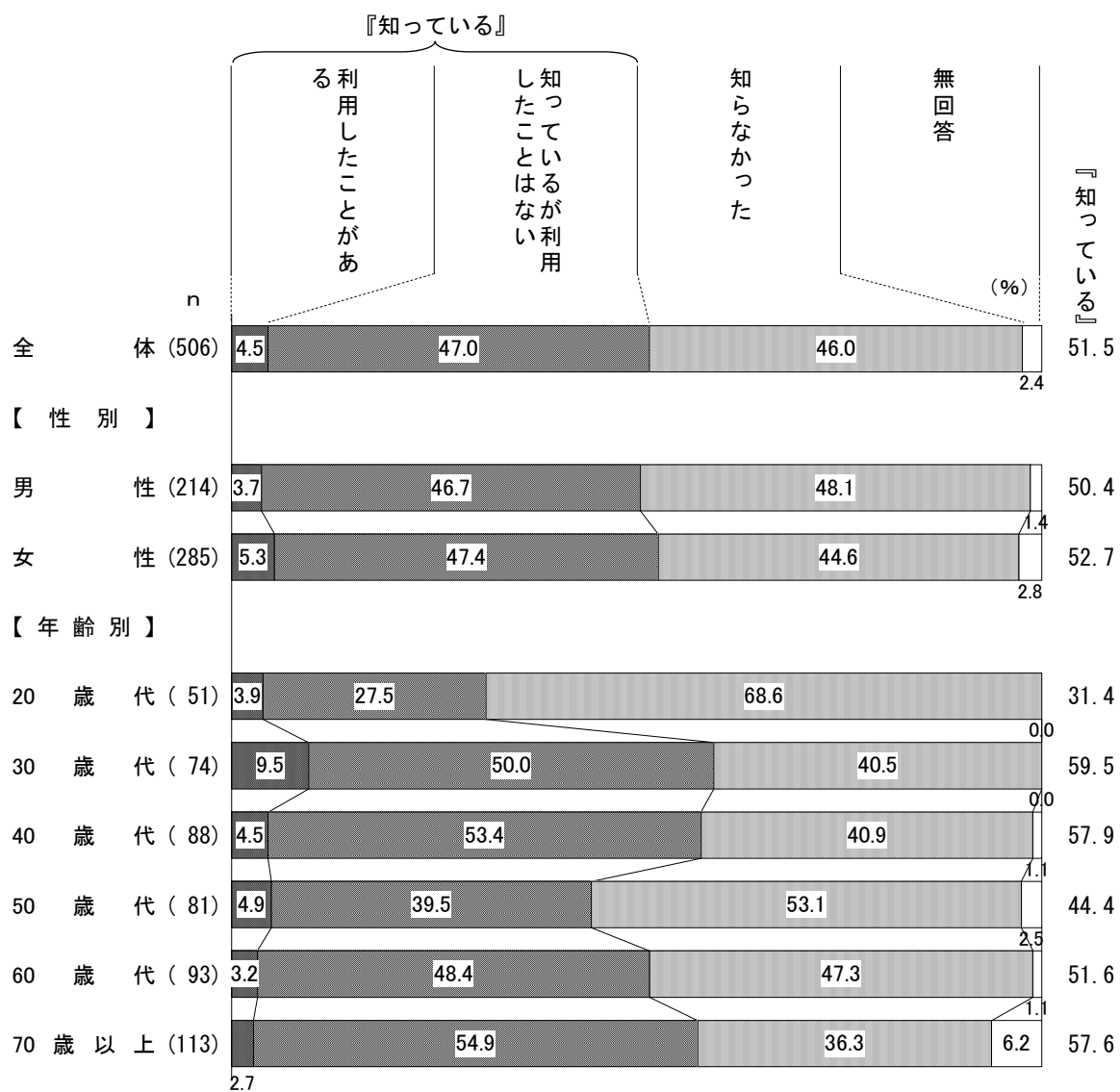
経年比較では、前回調査(平成23年)と比べて、『知っている』は3.3ポイント減少している。

【性別・年齢別】

性別では、男女間で大きな傾向の違いはみられない。

年齢別では、「利用したことがある」は30歳代で9.5%と高くなっている。『知っている』は30歳代で59.5%、40歳代で57.9%、70歳以上で57.6%と高くなっている。

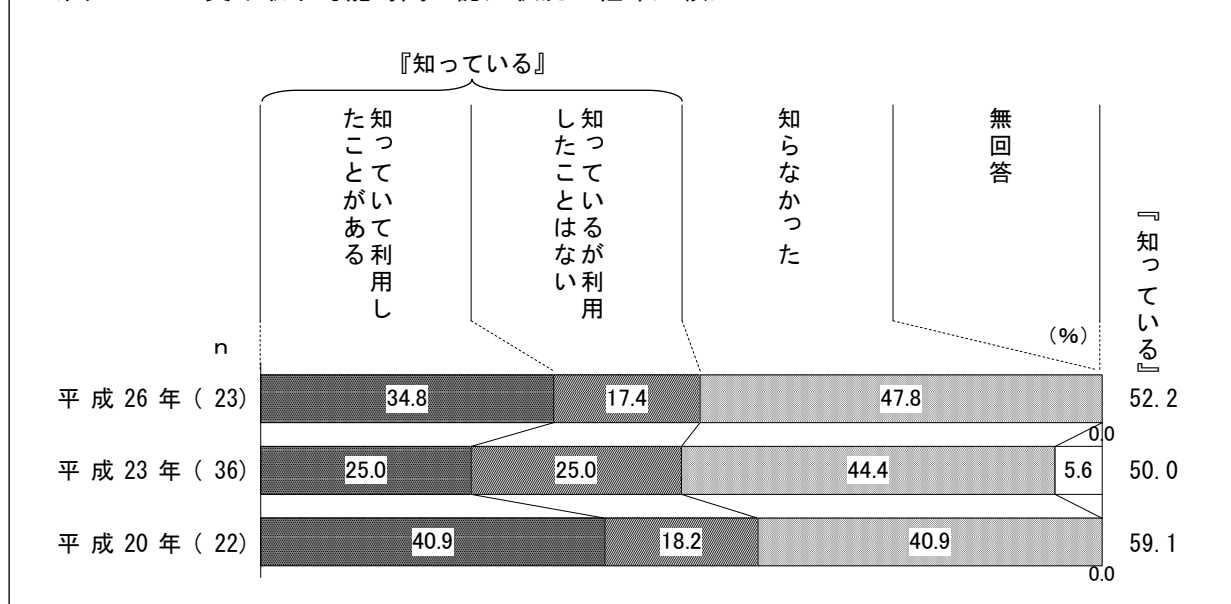
<図8-6 電子申請サービスの認知状況—性別・年齢別>



(2-1) 受け取り可能時間の認知状況

問15SQ1 問15で「利用したことがある」とお答えの方には、電子申請ができる手続きのうち、住民票の写しや税務の諸証明の交付申請等の一部のものは、各公共施設で午後9時までの受け取りが可能なお知らせをご存知でしたか。

<図8-7 受け取り可能時間の認知状況—経年比較>



【全体・経年比較】

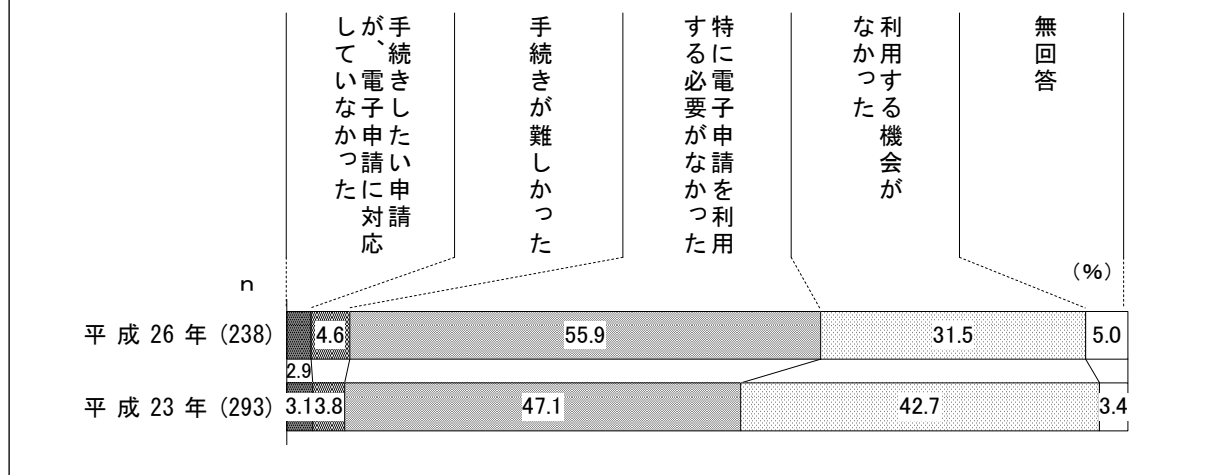
受け取り可能時間の認知状況については、「知っているが利用したことがある」が34.8%となっており、これと「知っているが利用したことはない」(17.4%)を合わせた『知っている』は52.2%となっている。一方、「知らなかった」は47.8%となっている。

経年比較では、前回調査（平成23年）と比べて、「知っているが利用したことがある」は9.8ポイント増加している。

(2-2) 電子申請サービスを利用しない理由

問15SQ2 問15で「知っているが利用したことはない」とお答えした方に伺います。
その理由を次の中からお答えください。

<図8-8 電子申請サービスを利用しない理由-経年比較>



【全体・経年比較】

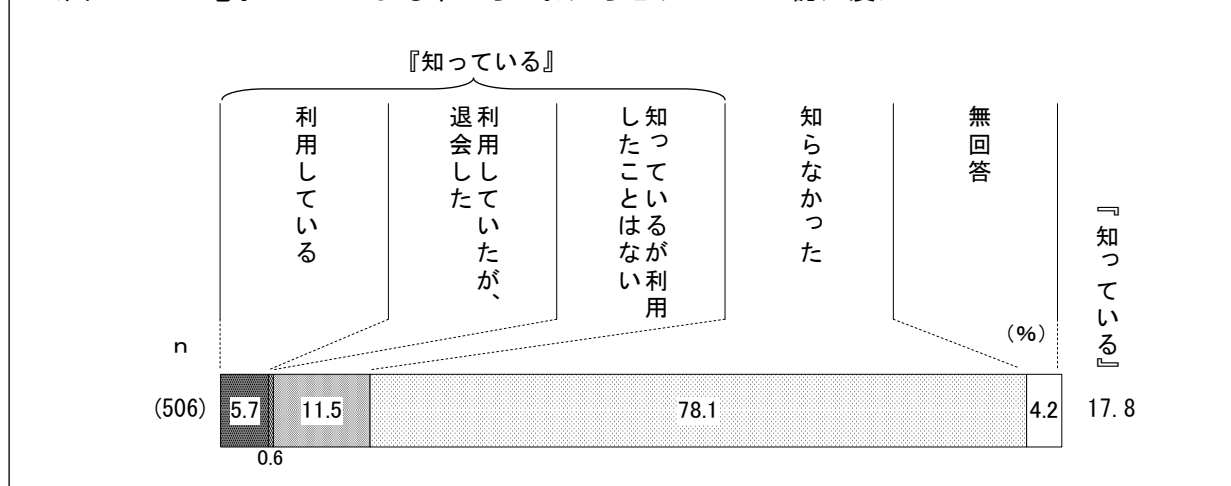
電子申請サービスを利用しない理由については、「特に電子申請を利用する必要がなかった」が55.9%で最も高く、次いで「利用する機会がなかった」が31.5%などの順となっている。

前回調査（平成23年）と比較すると、「特に電子申請を利用する必要がなかった」は8.8ポイント増加している。一方、「利用する機会がなかった」は11.2ポイント減少している。

(3) 電子メールによる市からのお知らせサービスの認知度

問16 市では、スマートフォンやパソコン等の電子メールにより、市内の防犯・防災情報、市の行政情報やイベント情報のお知らせを、あらかじめ登録した方に配信するサービスを実施していますが、ご存知でしたか。

<図8-9 電子メールによる市からのお知らせサービスの認知度>



【全体】

電子メールによる市からのお知らせサービスの認知度については、「利用している」(5.7%)と「利用していたが、退会した」(0.6%)、「知っているが利用したことはない」(11.5%)の3つを合わせた『知っている』は17.8%となっている。一方、「知らなかった」は78.1%となっている。

【性別・年齢別・就業形態別】

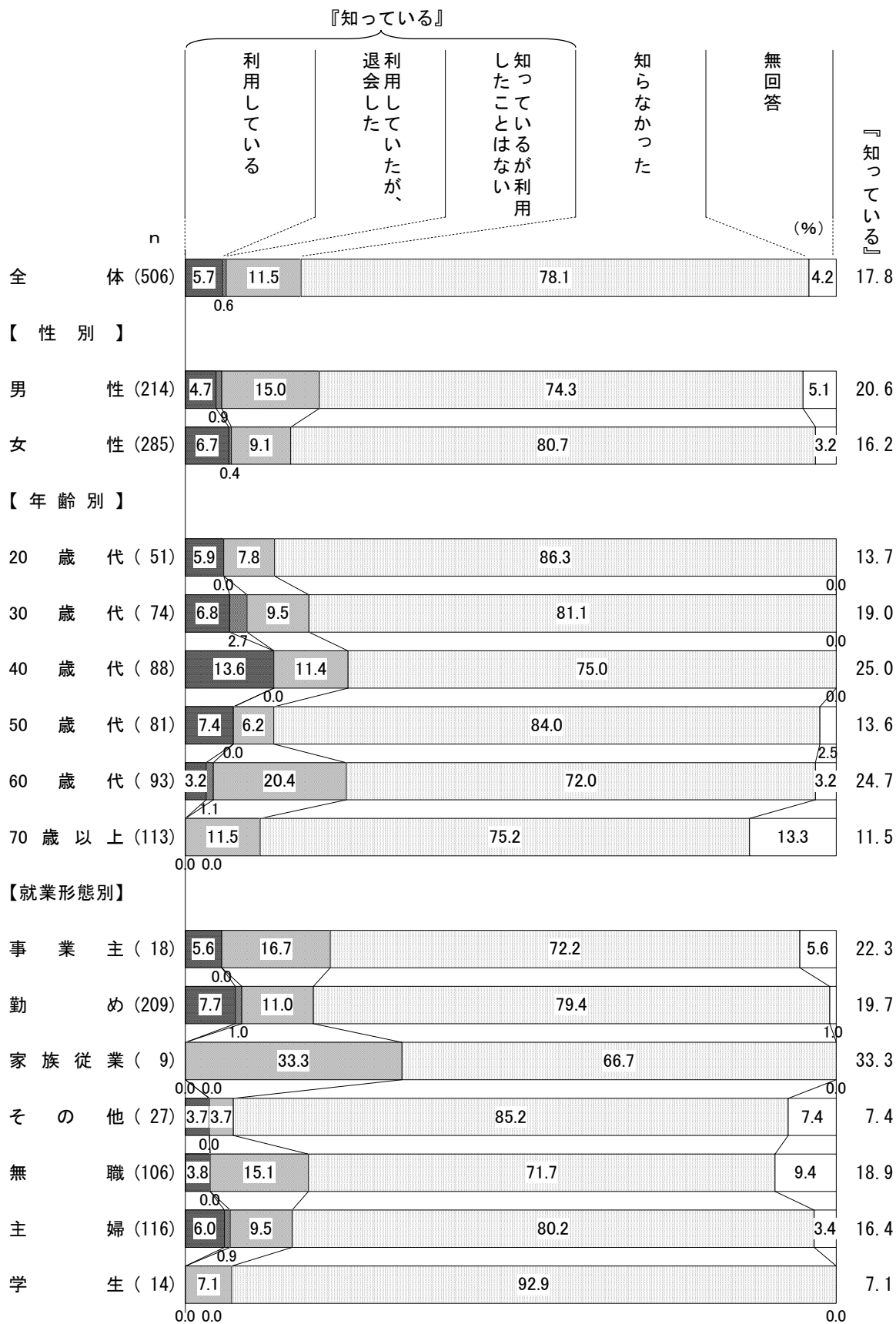
性別では、『知っている』は男性(20.6%)が女性(16.2%)より4.4ポイント高くなっている。

年齢別では、「利用している」は40歳代で13.6%と高くなっている。『知っている』は40歳代で25.0%、60歳代で24.7%と高くなっている。

就業形態別では、『知っている』は事業主で22.3%と高くなっている。

(※) 就業形態の分析では、家族従業を回答した人は10人に満たないため、全体と比べて顕著な傾向を示しているが、本文中ではふれていない。

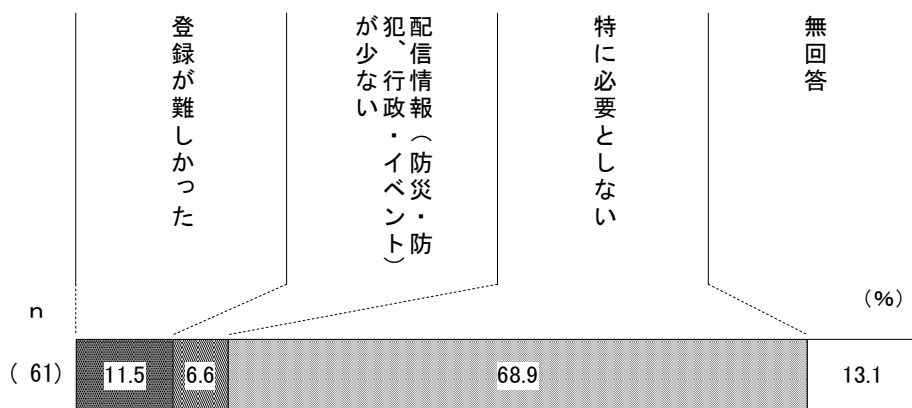
<図8-10 電子メールによる市からのお知らせサービスの認知度—性別・年齢別・就業形態別>



(3-1) サービスを利用していない理由

問16SQ1 問16で「利用していたが、退会した」、「知っているが利用したことはない」とお答えの方にはうかがいます。その理由を次の中からお答えください。

<図8-11 サービスを利用していない理由>



【全体】

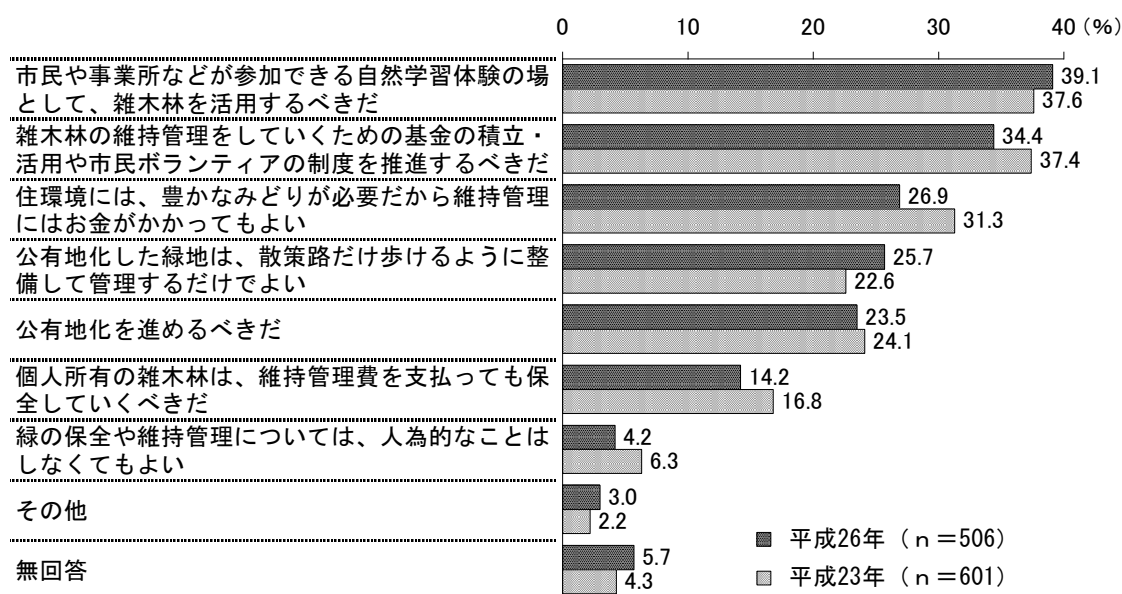
サービスを利用していない理由については、「特に必要なとしない」が68.9%で最も高く、次いで「登録が難しかった」(11.5%)、「配信情報(防災・防犯、行政・イベント)が少ない」(6.6%)の順となっている。

9 緑の保全・育成

(1) 緑の保全・育成の考え方

問17 あなたは、みどりの保全や維持管理などについて、どのようにお考えですか。次の中から2つまでお答えください。

<図9-1 緑の保全・育成の考え方—経年比較>



【全体・経年比較】

緑の保全・育成の考え方については、「市民や事業所などが参加できる自然学習体験の場として、雑木林を活用すべきだ」が39.1%で最も高く、次いで「雑木林の維持管理をしていくための基金の積立・活用や市民ボランティアの制度を推進すべきだ」(34.4%)、「住環境には、豊かなみどりが必要だから維持管理にはお金がかかってもよい」(26.9%)などの順となっている。

前回調査(平成23年)と比較すると、「公有地化した緑地は、散策路だけ歩けるように整備して管理するだけでよい」は3.1ポイント増加している。一方、「住環境には、豊かなみどりが必要だから維持管理にはお金がかかってもよい」は4.4ポイント減少し、「雑木林の維持管理をしていくための基金の積立・活用や市民ボランティアの制度を推進すべきだ」は3.0ポイント減少している。

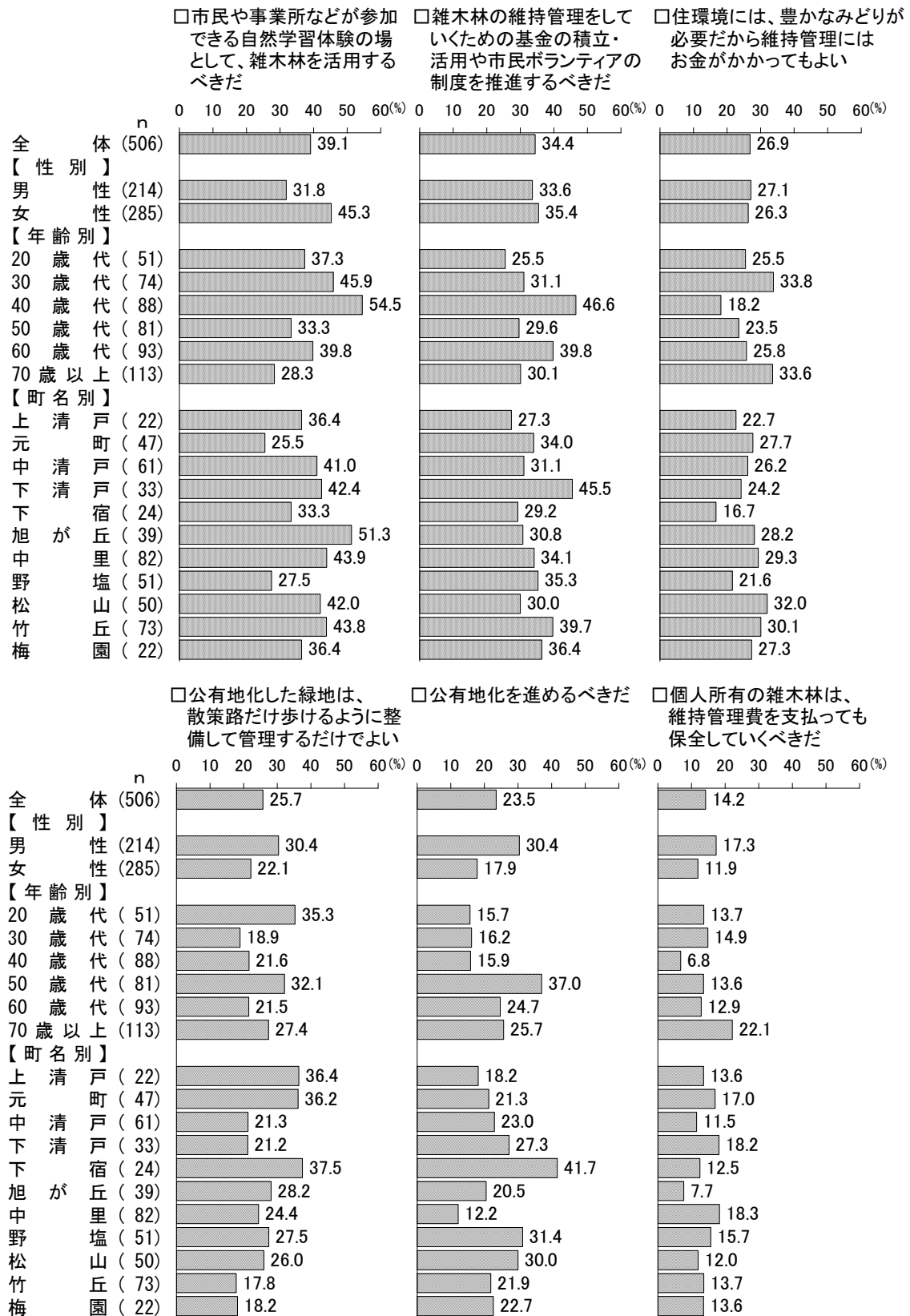
【性別・年齢別・町名別】

性別では、「市民や事業所などが参加できる自然学習体験の場として、雑木林を活用すべきだ」は女性(45.3%)が男性(31.8%)より13.5ポイント高くなっている。「公有地化を進めるべきだ」は男性(30.4%)が女性(17.9%)より12.5ポイント高く、「公有地化した緑地は、散策路だけ歩けるように整備して管理するだけでよい」は男性(30.4%)が女性(22.1%)より8.3ポイント高くなっている。「個人所有の雑木林は、維持管理費を支払っても保全していくべきだ」は男性(17.3%)が女性(11.9%)より5.4ポイント高くなっている。

年齢別では、「市民や事業所などが参加できる自然学習体験の場として、雑木林を活用すべきだ」は40歳代で54.5%と高く、「雑木林の維持管理をしていくための基金の積立・活用や市民ボランティアの制度を推進すべきだ」は40歳代で46.6%と高くなっている。「公有地化を進めるべきだ」は50歳代で37.0%と高くなっている。

町名別では、「市民や事業所などが参加できる自然学習体験の場として、雑木林を活用すべきだ」は旭が丘で51.3%と高くなっている。「雑木林の維持管理をしていくための基金の積立・活用や市民ボランティアの制度を推進すべきだ」は下清戸で45.5%と高くなっている。「公有地化を進めるべきだ」は下宿で41.7%と高くなっている。

＜図9-2 緑の保全・育成の考え方ー性別・年齢別・町名別／上位6項目＞

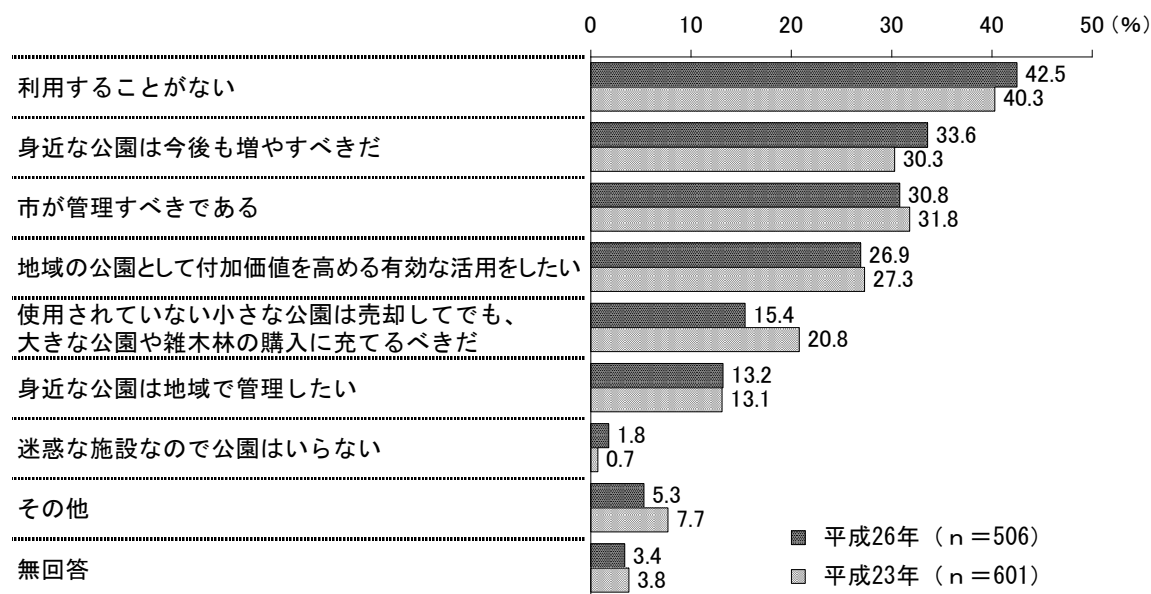


10 公園管理

(1) ミニ公園（児童公園）の考え方

問18 清瀬市立の公園等は、中央公園などの都市公園をはじめとして、約100か所地域に設置されていますが、お住まいの地域にあるミニ公園（児童遊園）についてどのようにお考えですか。次の中から2つまでお答えください。

<図10-1 ミニ公園（児童公園）の考え方—経年比較>



【全体・経年比較】

ミニ公園（児童公園）の考え方については、「利用することがない」が42.5%で最も高く、次いで「身近な公園は今後も増やすべきだ」（33.6%）、「市が管理すべきである」（30.8%）、「地域の公園として付加価値を高める有効な活用をしたい」（26.9%）などの順となっている。

前回調査（平成23年）と比較すると、「身近な公園は今後も増やすべきだ」は3.3ポイント増加している。一方、「使用されていない小さな公園は売却してでも、大きな公園や雑木林の購入に充てるべきだ」は5.4ポイント減少している。

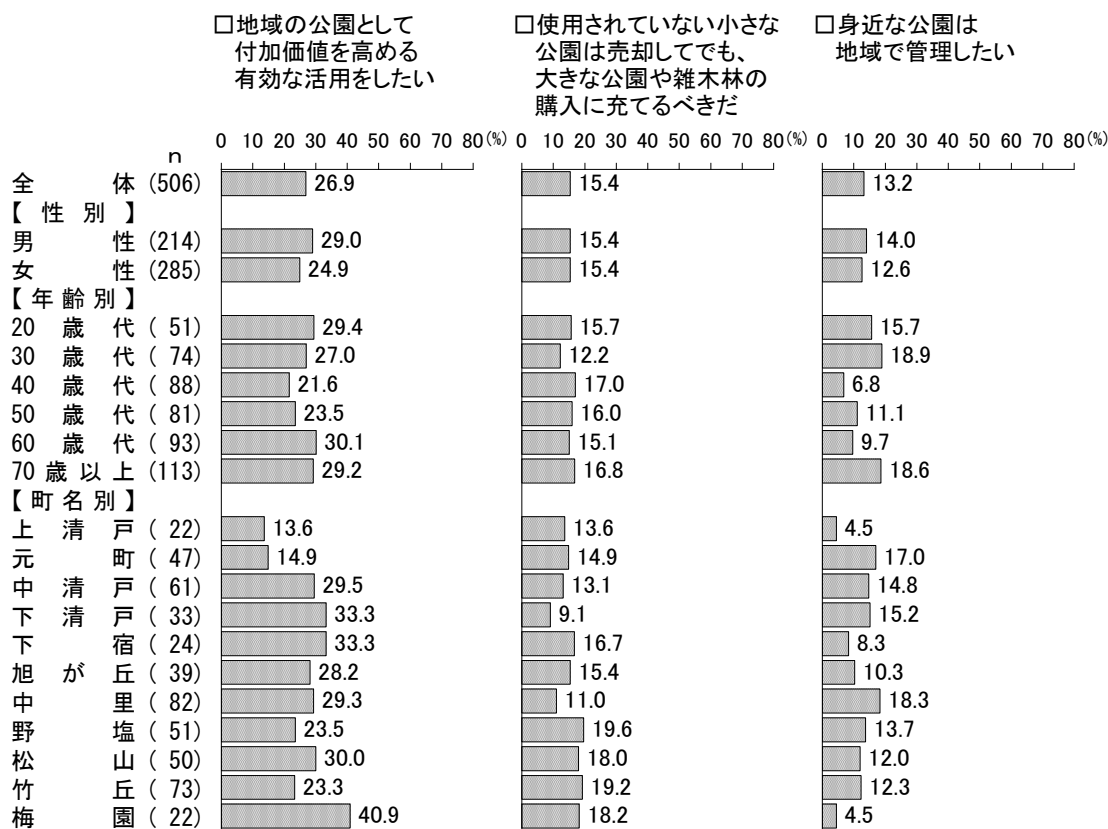
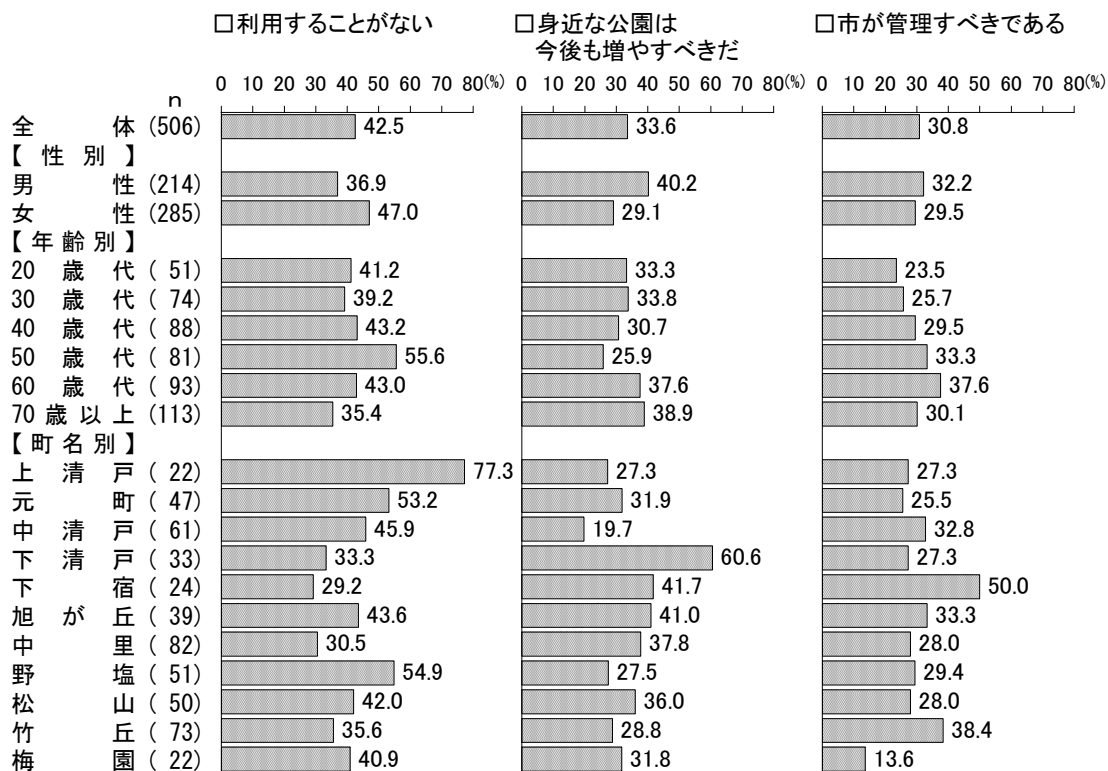
【性別・年齢別・町名別】

性別では、「利用することがない」は女性（47.0%）が男性（36.9%）より10.1ポイント高く、「身近な公園は今後も増やすべきだ」は男性（40.2%）が女性（29.1%）より11.1ポイント高くなっている。

年齢別では、「利用することがない」は50歳代で55.6%と高くなっている。

町名別では、「利用することがない」は上清戸で77.3%と高くなっている。「身近な公園は今後も増やすべきだ」は下清戸で60.6%と高くなっている。「市が管理すべきである」は下宿で50.0%と高くなっている。「地域の公園として付加価値を高める有効な活用をしたい」は梅園で40.9%と高くなっている。

<図10-2 ミニ公園（児童公園）の考え方－性別・年齢別・町名別／上位6項目>

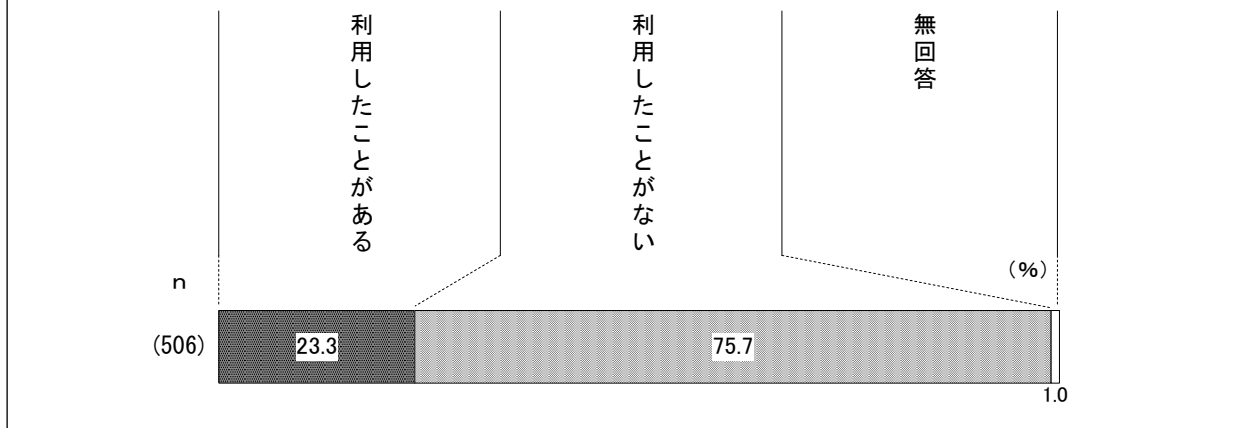


11 コミュニティバス

(1) コミュニティバス（きよバス）の利用経験

問19 コミュニティバス（きよバス）の運行についてうかがいます。
あなたは利用したことがありますか。

<図11-1 コミュニティバス（きよバス）の利用経験>



【全体】

コミュニティバス（きよバス）の利用経験については、「利用したことがある」が23.3%、「利用したことがない」が75.7%となっている。


【性別・年齢別・町名別】

性別では、「利用したことがある」は女性（24.9%）が男性（20.6%）より4.3ポイント高くなっている。

年齢別では、「利用したことがある」はすべての年代で2割台となっている。

町名別では、「利用したことがある」は竹丘で46.6%、梅園で45.5%、野塩で39.2%と高くなっている。「利用したことがない」は上清戸、中清戸、下清戸、下宿、旭が丘でいずれも9割台となっている。

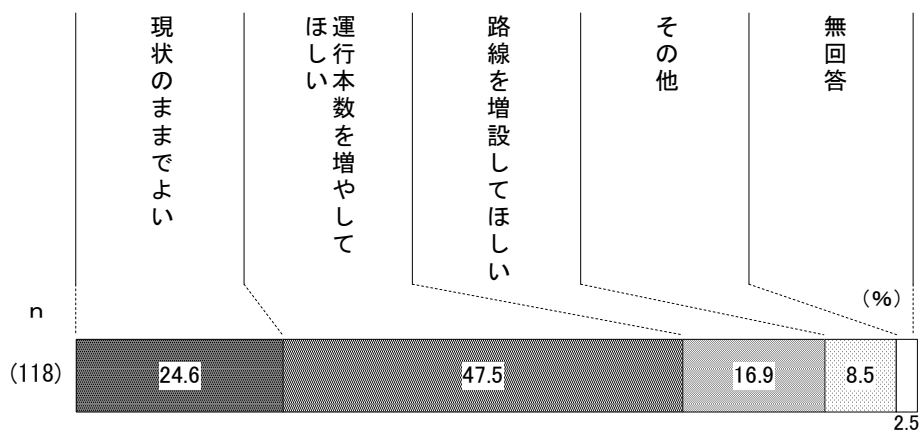
<図11-2 コミュニティバス（きよバス）の利用経験—性別・年齢別・町名別>



(1-1) 運行内容について

問19SQ1 問19で「利用したことがある」とお答えした方にうかがいます。運行内容について次の中からお答えください。

<図11-3 運行内容について>



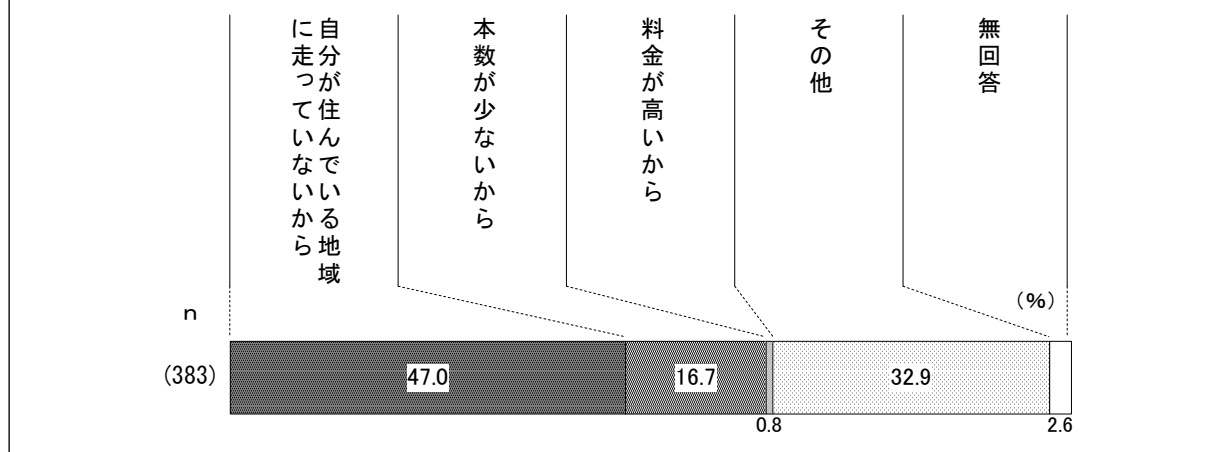
【全体】

きよバスの運行内容については、「運行本数を増やしてほしい」が47.5%で最も高く、次いで「現状のままでよい」(24.6%)、「路線を増設してほしい」(16.9%)の順となっている。

(1-2) 利用したことがない理由

問19SQ2 問19で「利用したことがない」とお答えした方にうかがいます。その理由について次の中からお答えください。

<図11-4 利用したことがない理由>



【全体】

きよバスを利用したことがない理由については、「自分が住んでいる地域に走っていないから」が47.0%で最も高く、次いで「本数が少ないから」が16.7%などの順となっている。

また、「その他」の具体的記述内容をみると、「他の交通手段を使うから」または「バスを利用しないから」(62人・16.2%)、「きよバス以外の路線バスを使うから」(7人・1.8%)が多くなっている。


【性別・年齢別・町名別】

性別では、「自分が住んでいる地域に走っていないから」は女性(49.3%)が男性(44.3%)より5.0ポイント高くなっている。

年齢別では、「自分が住んでいる地域に走っていないから」は70歳以上で58.6%と高くなっている。「本数が少ないから」は40歳代で24.6%と高くなっている。

町名別では、「自分が住んでいる地域に走っていないから」は下清戸で77.4%、下宿で77.3%、旭が丘で67.6%、中清戸で67.2%と高くなっている。「本数が少ないから」は竹丘で43.6%と高くなっている。

<図11-5 利用したことがない理由—性別・年齢別・町名別>

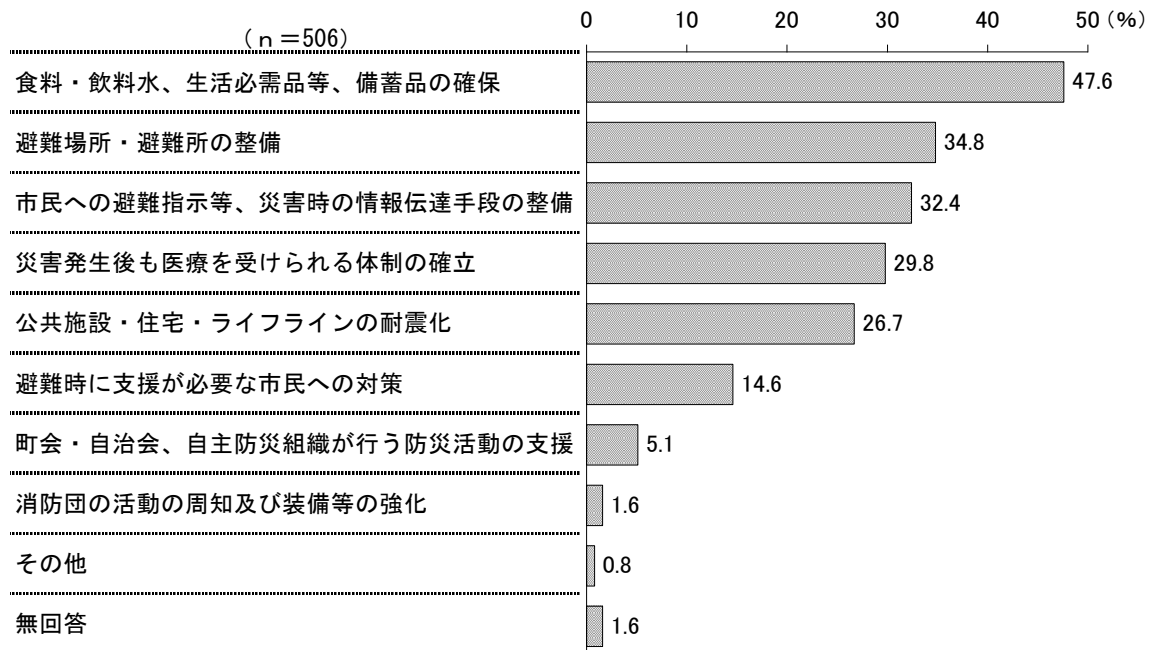


12 防災

(1) 市が重点を置くべき防災対策の内容

問20 防災対策の中で、市が特に重点を置いて進めるべきだと思うものを、次の中から2つまでお答えください。

<図12-1 市が重点を置くべき防災対策の内容>



【全体】

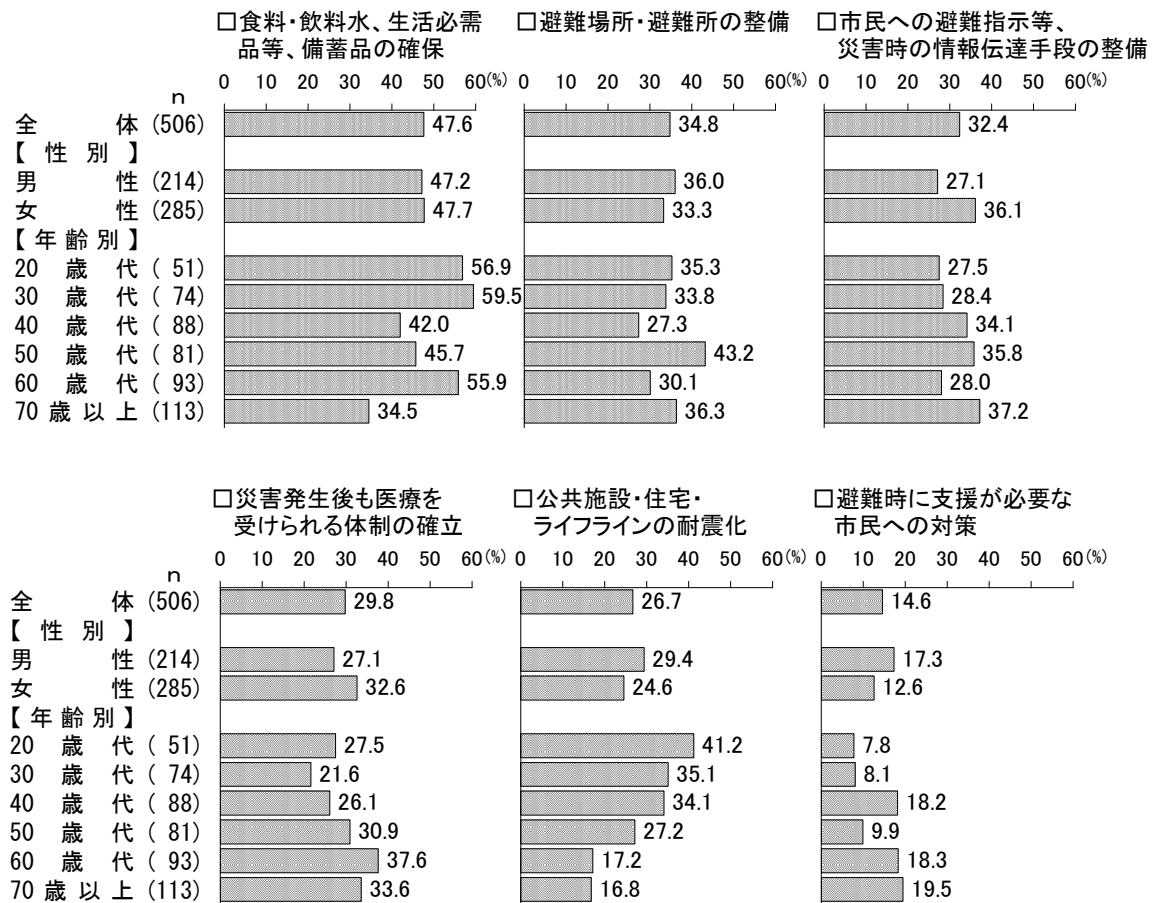
市が重点を置くべき防災対策の内容については、「食料・飲料水、生活必需品等、備蓄品の確保」が47.6%で最も高く、次いで「避難場所・避難所の整備」(34.8%)、「市民への避難指示等、災害時の情報伝達手段の整備」(32.4%)、「災害発生後も医療を受けられる体制の確立」(29.8%)、「公共施設・住宅・ライフラインの耐震化」(26.7%)などの順となっている。

【性別・年齢別】

性別では、「市民への避難指示等、災害時の情報伝達手段の整備」は女性(36.1%)が男性(27.1%)より9.0ポイント高く、「災害発生後も医療を受けられる体制の確立」は女性(32.6%)が男性(27.1%)より5.5ポイント高くなっている。「公共施設・住宅・ライフラインの耐震化」は男性(29.4%)が女性(24.6%)より4.8ポイント高く、「避難時に支援が必要な市民への対策」は男性(17.3%)が女性(12.6%)より4.7ポイント高くなっている。

年齢別では、「食料・飲料水、生活必需品等、備蓄品の確保」は30歳代で59.5%と高くなっている。「避難場所・避難所の整備」は50歳代で43.2%と高くなっている。「災害発生後も医療を受けられる体制の確立」は60歳代で37.6%と高くなっている。「公共施設・住宅・ライフラインの耐震化」は低い年代ほど割合が高くなっている。

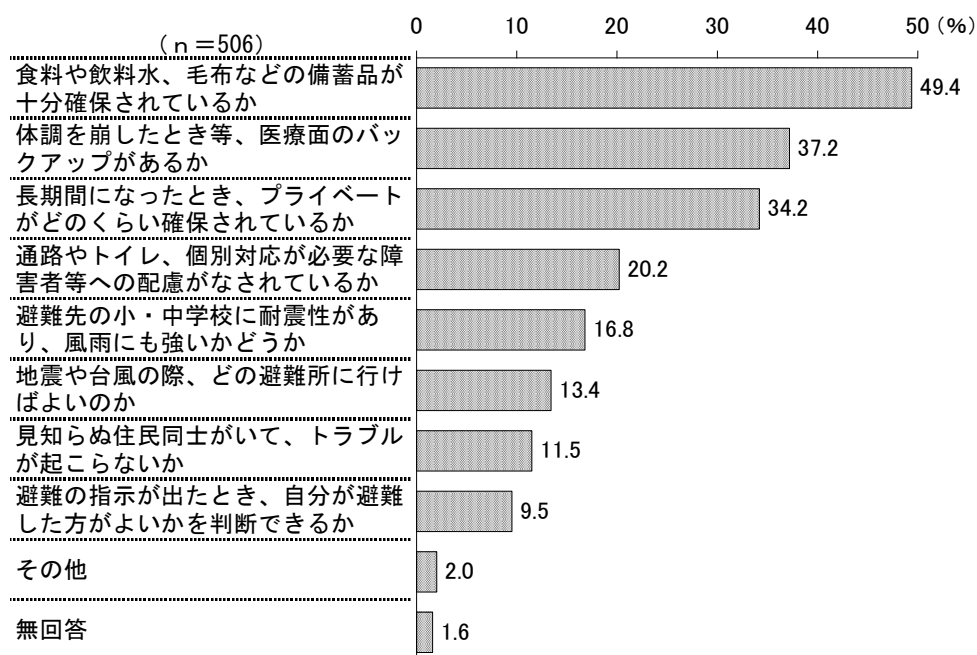
<図12-2 市が重点を置くべき防災対策の内容—性別・年齢別／上位6項目>



(2) 避難所に避難する場合に気になること

問21 現在、清瀬市では、災害時に開設する避難所（主に市立の小・中学校）の運営に関して、関係機関と協議を行っています。あなたがもし避難所に避難することになったとき、気になることを次の中から2つまでお答えください。

<図12-3 避難所に避難する場合に気になること>



【全体】

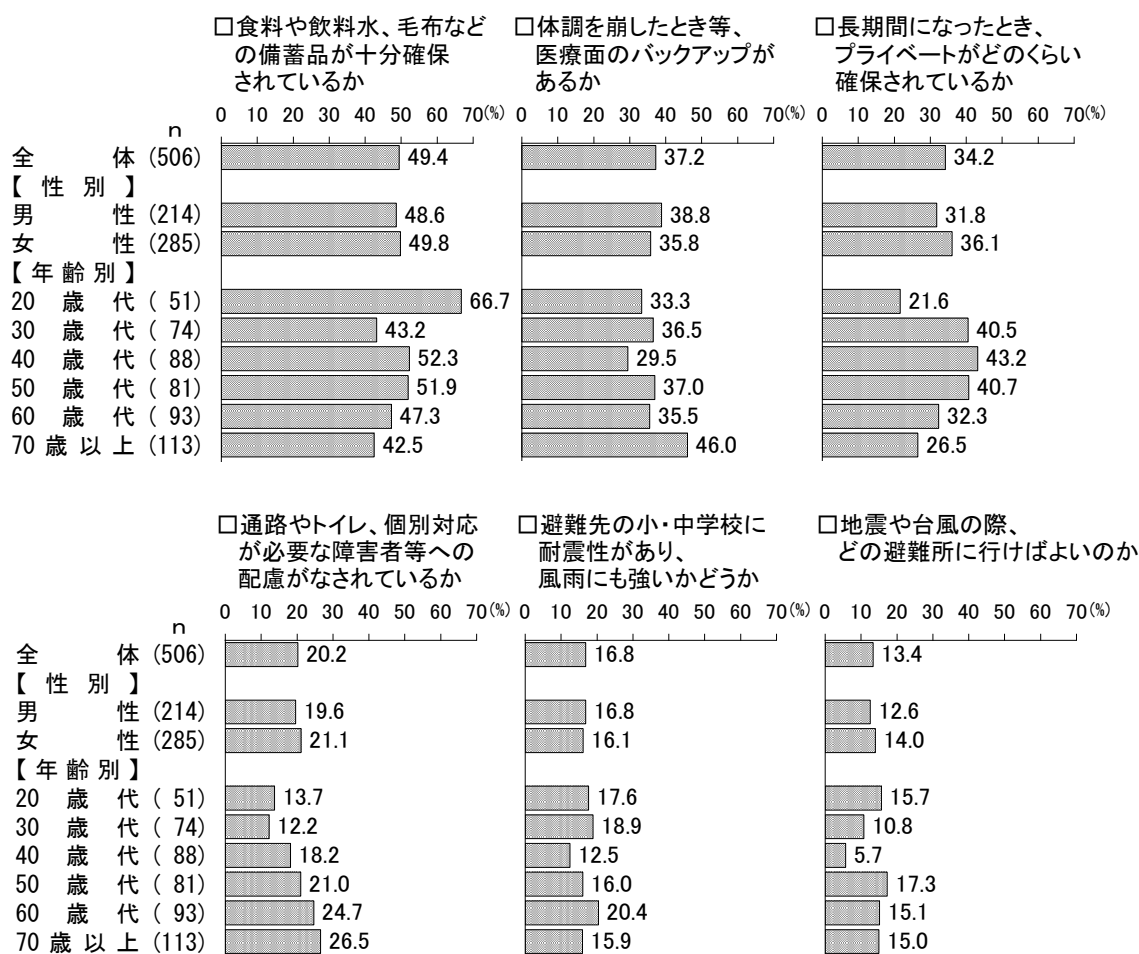
避難所に避難する場合に気になることについては、「食料や飲料水、毛布などの備蓄品が十分確保されているか」が49.4%で最も高く、次いで「体調を崩したとき等、医療面のバックアップがあるか」（37.2%）、「長期間になったとき、プライベートがどのくらい確保されているか」（34.2%）、「通路やトイレ、個別対応が必要な障害者等への配慮がなされているか」（20.2%）、「避難先の小・中学校に耐震性があり、風雨にも強いかどうか」（16.8%）などの順となっている。

【性別・年齢別】

性別では、「体調を崩したとき等、医療面のバックアップがあるか」は男性（38.8%）が女性（35.8%）より3.0ポイント高く、「長期間になったとき、プライベートがどのくらい確保されているか」は女性（36.1%）が男性（31.8%）より4.3ポイント高くなっている。

年齢別では、「食料や飲料水、毛布などの備蓄品が十分確保されているか」は20歳代で66.7%と高くなっている。「体調を崩したとき等、医療面のバックアップがあるか」は70歳以上で46.0%と高くなっている。「長期間になったとき、プライベートがどのくらい確保されているか」は40歳代で43.2%と高くなっている。

<図12-4 避難所に避難する場合に気になること－性別・年齢別／上位6項目>

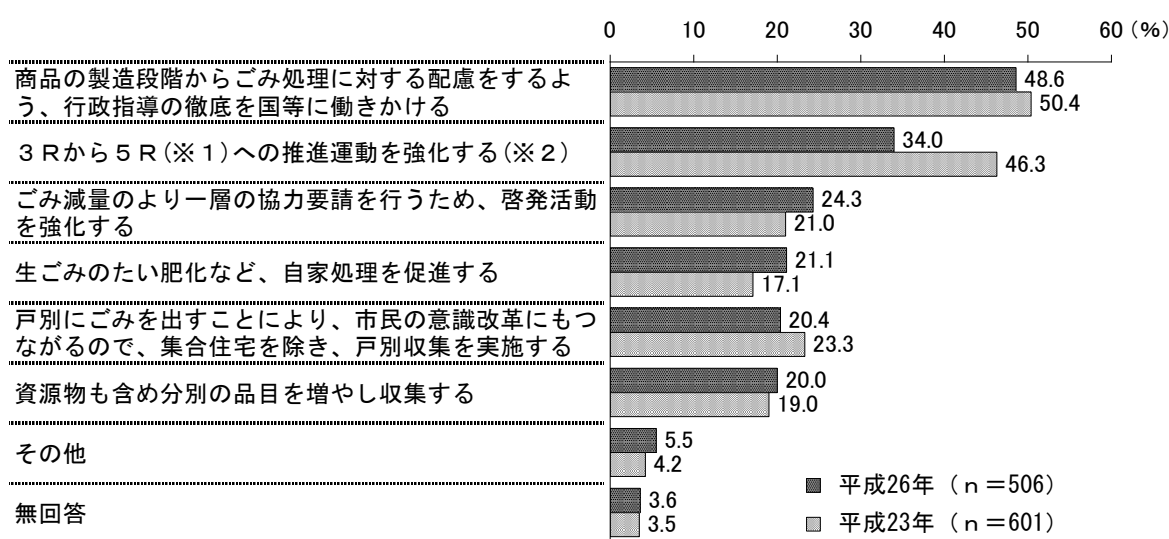


13 ごみの減量とリサイクルの推進

(1) 市が重点を置くべきごみの減量対策の内容

問22 市では、ごみの減量とリサイクルの推進を目的に、指定袋制（有料）を導入し、市民のみなさんのご協力で、ごみの減量に一定の効果が現れていますが最終処分場の延命化や資源循環型社会を目指すために、今後も更に取り組みを進めていく必要があります。ごみの減量対策として、市が特に重点をおいて進めるべきだと思うものを、次の中から2つまでお答えください。

<図13-1 市が重点を置くべきごみの減量対策の内容—経年比較>



(※1) 3Rとは、リデュース（ごみの発生抑制）、リユース（再使用）、リサイクル（ごみの再生利用）で、これらに取り組むことでごみを限りなく少なくし、そのことでごみの焼却や埋立処分による環境への悪い影響を極力減らすことと、限りある地球の資源を有効に繰り返し使う社会（＝循環型社会）をつくらうとするもので、5Rはこれらにリペア（修理・修繕して利用）、リフューズ（必要のないものを断る＝レジ袋等）を加えたもの。

(※2) 「3Rから5Rの推進運動を強化する」は、平成23年は「ノーレジ袋・マイバッグ及び3R推進運動を継続・強化する」としていた。

【全体・経年比較】

市が重点を置くべきごみの減量対策の内容については、「商品の製造段階からごみ処理に対する配慮をするよう、行政指導の徹底を国等に働きかける」が48.6%で最も高く、次いで「3Rから5Rへの推進運動を強化する」(34.0%)、「ごみ減量のより一層の協力要請を行うため、啓発活動を強化する」(24.3%)、「生ごみのたい肥化など、自家処理を促進する」(21.1%)などの順となっている。


前回調査（平成23年）との比較については、選択肢の一部が変更されているため単純な比較はできないが、「生ごみのたい肥化など、自家処理を促進する」は4.0ポイント増加し、「ごみ減量のより一層の協力要請を行うため、啓発活動を強化する」は3.3ポイント増加している。一方、「戸別にごみを出すことにより、市民の意識改革にもつながるので、集合住宅を除き、戸別収集を実施する」は2.9ポイント減少している。

【性別・年齢別】

性別では、「商品の製造段階からごみ処理に対する配慮をするよう、行政指導の徹底を国等に働きかける」は女性（54.4%）が男性（41.1%）より13.3ポイント高くなっている。「戸別にごみを出すことにより、市民の意識改革にもつながるので、集合住宅を除き、戸別収集を実施する」は男性（26.2%）が女性（15.8%）より10.4ポイント高く、「資源物も含め分別の品目を増やし収集する」は男性（23.8%）が女性（16.8%）より7.0ポイント高くなっている。「ごみ減量のより一層の協力要請を行うため、啓発活動を強化する」は男性（27.1%）が女性（22.1%）より5.0ポイント高くなっている。

年齢別では、「商品の製造段階からごみ処理に対する配慮をするよう、行政指導の徹底を国等に働きかける」は70歳以上で59.3%と高くなっている。「3Rから5Rへの推進運動を強化する」は50歳代で42.0%と高くなっている。「生ごみのたい肥化など、自家処理を促進する」は20歳代で31.4%と高くなっている。「戸別にごみを出すことにより、市民の意識改革にもつながるので、集合住宅を除き、戸別収集を実施する」は30歳代で31.1%と高くなっている。

<図13-2 市が重点を置くべきごみの減量対策の内容－性別・年齢別／上位6項目>

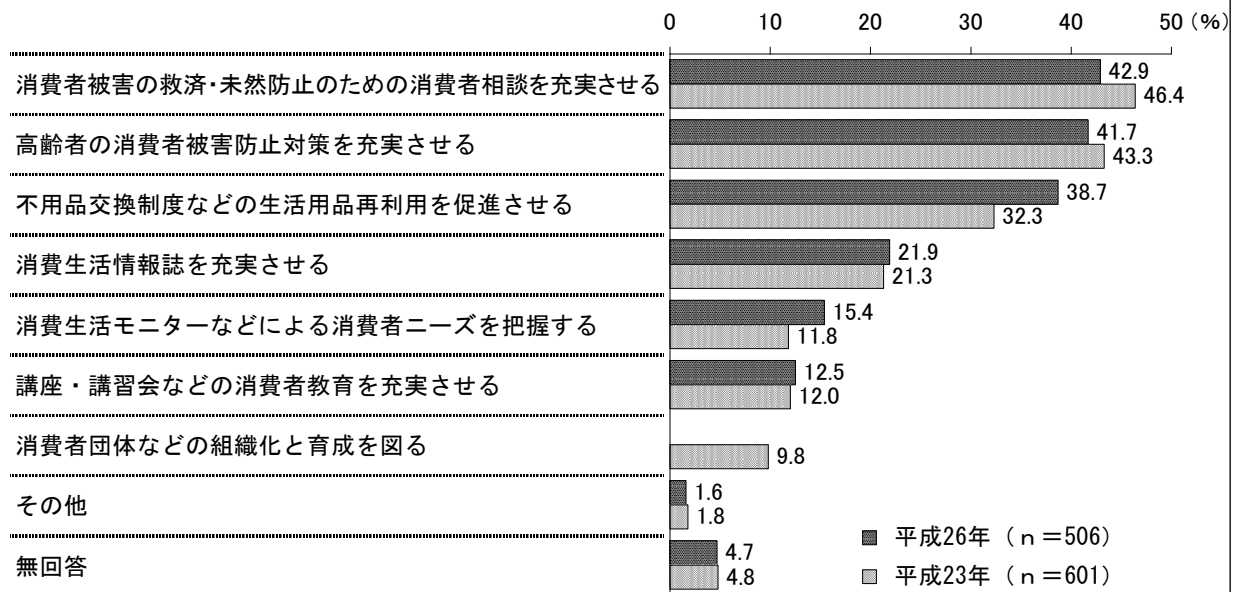


14 消費者行政

(1) 市が重点を置くべき消費者保護対策の内容

問23 市民の消費生活の安定のために消費者保護の充実が求められていますが、あなたは消費者保護対策のうち、市が特に重点をおいて取り組むべきと思われるものを、次の中から2つまでお答えください。

<図14-1 市が重点を置くべき消費者保護対策の内容—経年比較>



(※)「消費者団体などの組織化と育成を図る」は、平成26年調査では選択肢に加えていない。

【全体・経年比較】

市が重点を置くべき消費者保護対策の内容については、「消費者被害の救済・未然防止のための消費者相談を充実させる」が42.9%で最も高く、次いで「高齢者の消費者被害防止対策を充実させる」(41.7%)、「不用品交換制度などの生活用品再利用を促進させる」(38.7%)、「消費生活情報誌を充実させる」(21.9%)などの順となっている。

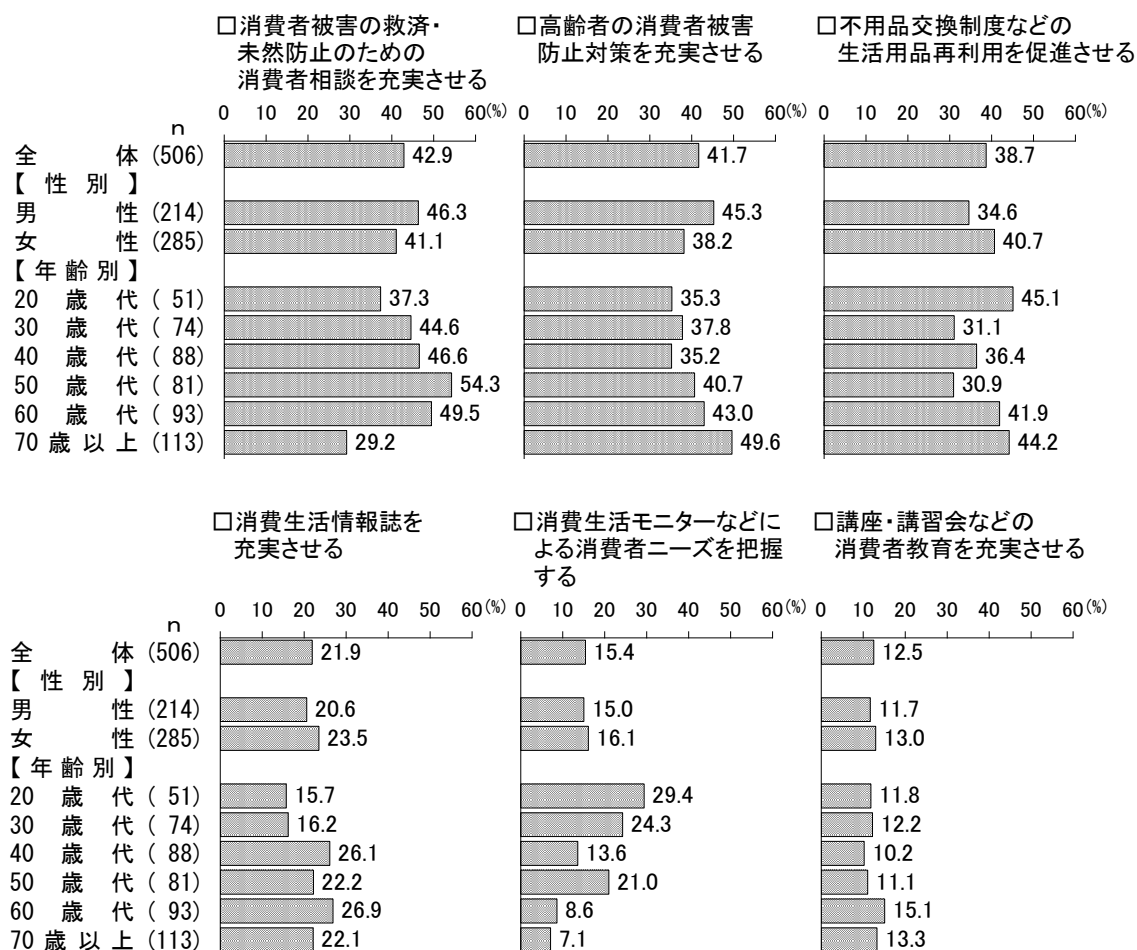
前回調査(平成23年)との比較については、選択肢の一部が変更されているため単純な比較はできないが、「不用品交換制度などの生活用品再利用を促進させる」は6.4ポイント増加し、「消費生活モニターなどによる消費者ニーズを把握する」は3.6ポイント増加している。一方、「消費者被害の救済・未然防止のための消費者相談を充実させる」は3.5ポイント減少している。

【性別・年齢別】

性別では、「高齢者の消費者被害防止対策を充実させる」は男性（45.3%）が女性（38.2%）より7.1ポイント高く、「消費者被害の救済・未然防止のための消費者相談を充実させる」は男性（46.3%）が女性（41.1%）より5.2ポイント高くなっている。「不用品交換制度などの生活用品再利用を促進させる」は女性（40.7%）が男性（34.6%）より6.1ポイント高くなっている。

年齢別では、「消費者被害の救済・未然防止のための消費者相談を充実させる」は50歳代で54.3%と高くなっている。「高齢者の消費者被害防止対策を充実させる」は70歳以上で49.6%と高くなっている。「消費生活モニターなどによる消費者ニーズを把握する」は20歳代で29.4%と高くなっている。

<図14-2 市が重点を置くべき消費者保護対策の内容—性別・年齢別／上位6項目>

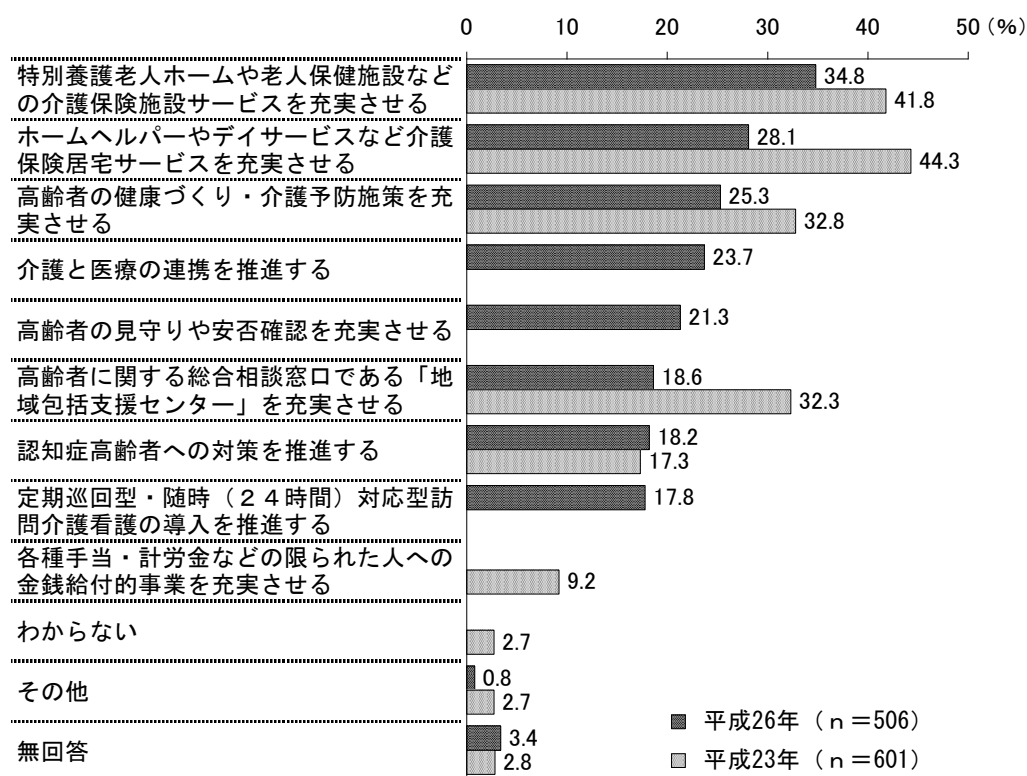


15 高齢者福祉

(1) 力を入れて欲しい高齢者福祉サービスの内容

問24 介護保険をはじめ高齢福祉サービスの充実が求められています。
市に力を入れて欲しい施策を、次の中から2つまでお答えください。

<図15-1 力を入れて欲しい高齢者福祉サービスの内容—経年比較>



- (※1) 「介護と医療の連携を推進する」、「高齢者の見守りや安否確認を充実させる」、「定期巡回型・随時(24時間)対応型訪問介護看護の導入を推進する」の3つは、平成23年調査では選択肢に加えていない。
(※2) 「各種手当・敬老金などの限られた人への金銭給付的事業を充実させる」、「わからない」の2つは、平成26年調査では選択肢に加えていない。

【全体・経年比較】

力を入れて欲しい高齢者福祉サービスの内容については、「特別養護老人ホームや老人保健施設などの介護保険施設サービスを充実させる」が34.8%で最も高く、次いで「ホームヘルパーやデイサービスなど介護保険居宅サービスを充実させる」(28.1%)、「高齢者の健康づくり・介護予防施策を充実させる」(25.3%)、「介護と医療の連携を推進する」(23.7%)、「高齢者の見守りや安否確認を充実させる」(21.3%)などの順となっている。

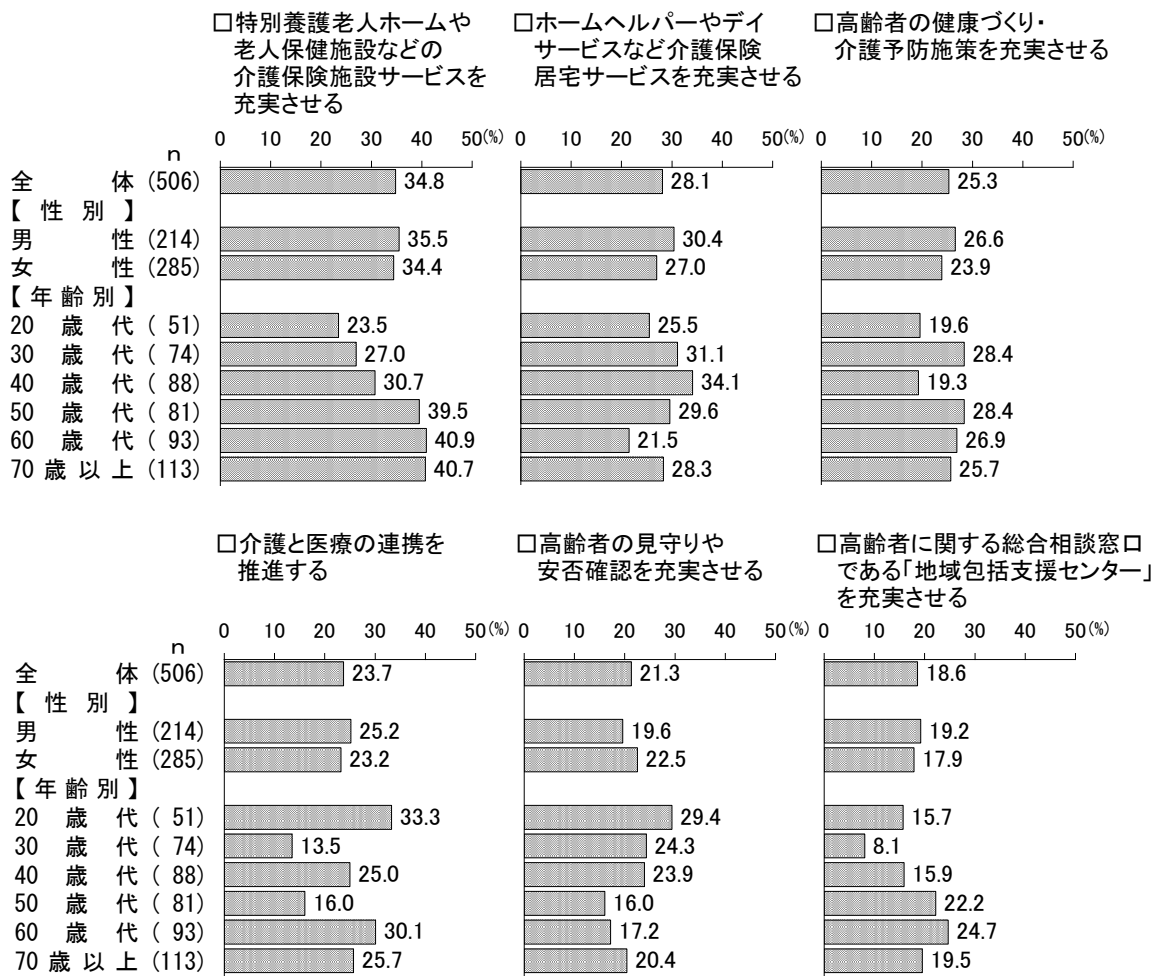
前回調査(平成23年)との比較については、選択肢の一部が変更されているため単純な比較はできないが、「特別養護老人ホームや老人保健施設などの介護保険施設サービスを充実させる」と「ホームヘルパーやデイサービスなど介護保険居宅サービスを充実させる」が上位にあげられている傾向に変化はみられない。

【性別・年齢別】

性別では、「ホームヘルパーやデイサービスなど介護保険居宅サービスを充実させる」は男性（30.4%）が女性（27.0%）より3.4ポイント高く、「高齢者の健康づくり・介護予防施策を充実させる」は男性（26.6%）が女性（23.9%）より2.7ポイント高くなっている。「高齢者の見守りや安否確認を充実させる」は女性（22.5%）が男性（19.6%）より2.9ポイント高くなっている。

年齢別では、「特別養護老人ホームや老人保健施設などの介護保険施設サービスを充実させる」はおおむね高い年代ほど割合が高くなっている。「介護と医療の連携を推進する」は20歳代で33.3%と高く、「高齢者の見守りや安否確認を充実させる」は20歳代で29.4%と高くなっている。

<図15-2 力を入れて欲しい高齢者福祉サービスの内容—性別・年齢別／上位6項目>

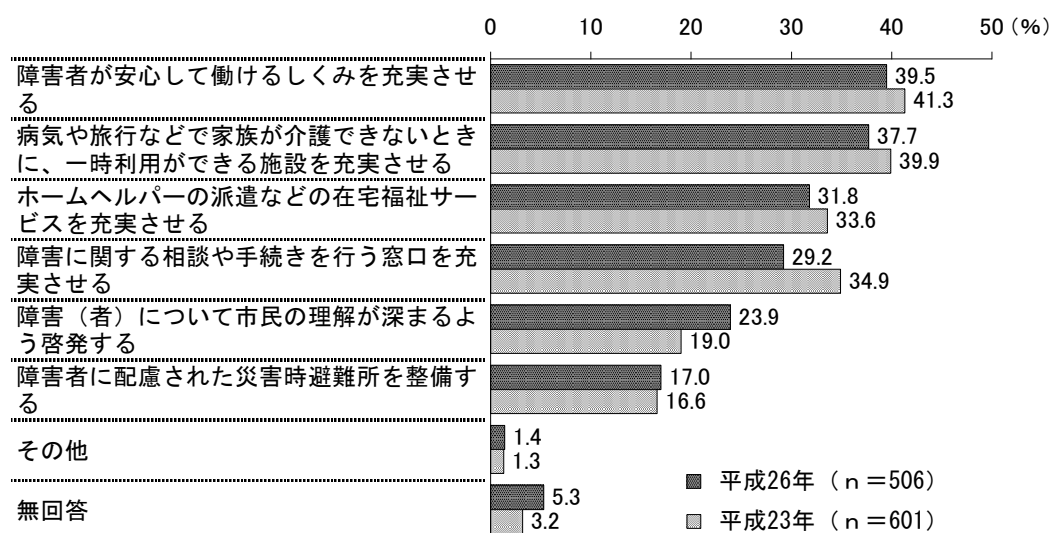


16 障害者福祉

(1) 障害者福祉施策を進める上で力を入れて欲しいこと

問25 市で、障害者福祉施策を進めていく上で、今後も力を入れて欲しいものは何だとお考えですか。次の中から2つまでお答えください。

<図16-1 障害者福祉施策を進める上で力を入れて欲しいこと—経年比較>



【全体・経年比較】

障害者福祉施策を進める上で力を入れて欲しいことについては、「障害者が安心して働けるしくみを充実させる」が39.5%で最も高く、次いで「病気や旅行などで家族が介護できないときに、一時利用ができる施設を充実させる」(37.7%)、「ホームヘルパーの派遣などの在宅福祉サービスを充実させる」(31.8%)、「障害に関する相談や手続きを行う窓口を充実させる」(29.2%)などの順となっている。

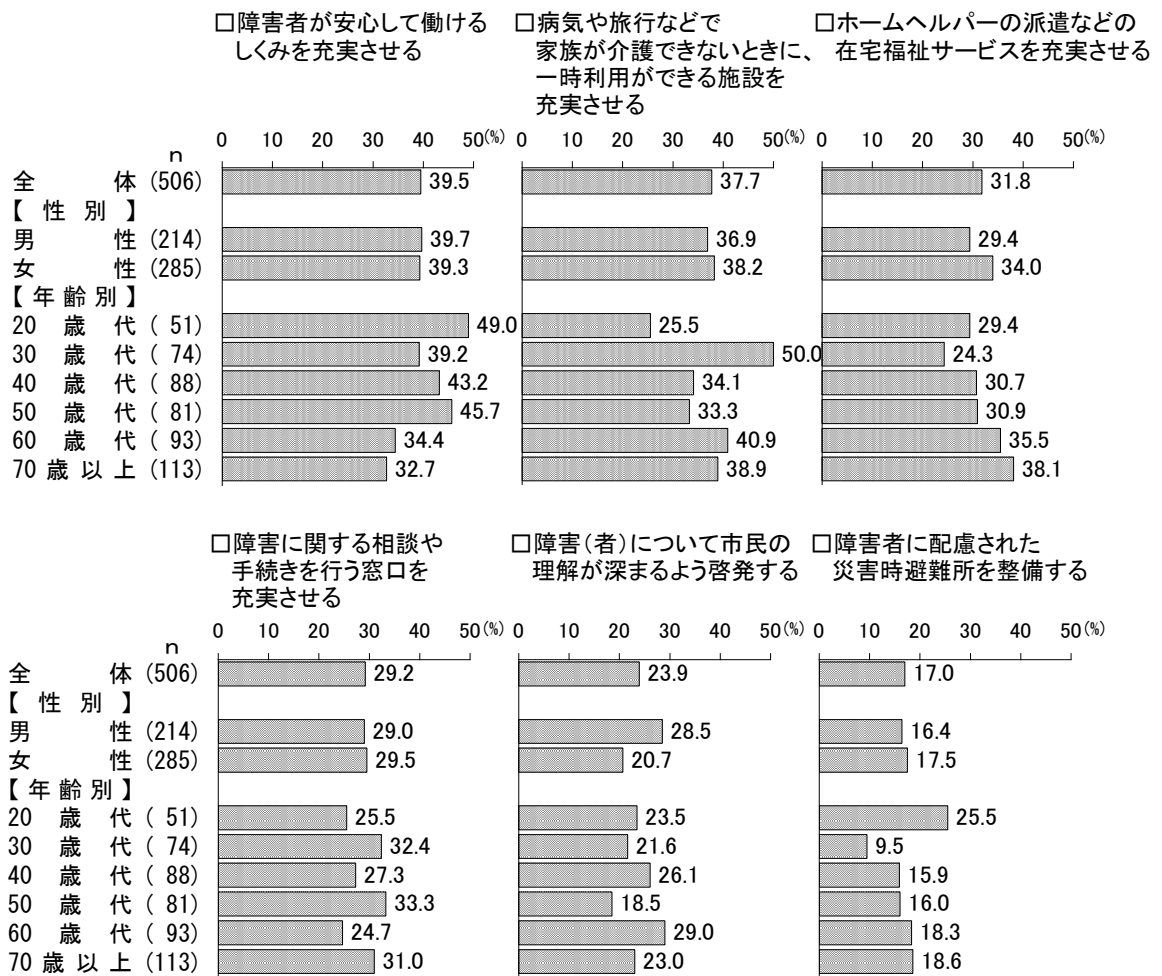
前回調査(平成23年)と比較すると、「障害(者)について市民の理解が深まるよう啓発する」は4.9ポイント増加している。一方、「障害に関する相談や手続きを行う窓口を充実させる」は5.7ポイント減少している。

【性別・年齢別】

性別では、「障害(者)について市民の理解が深まるよう啓発する」は男性(28.5%)が女性(20.7%)より7.8ポイント高く、「ホームヘルパーの派遣などの在宅福祉サービスを充実させる」は女性(34.0%)が男性(29.4%)より4.6ポイント高くなっている。

年齢別では、「障害者が安心して働けるしくみを充実させる」は20歳代で49.0%と高くなっている。「病気や旅行などで家族が介護できないときに、一時利用ができる施設を充実させる」は30歳代で50.0%と高くなっている。「ホームヘルパーの派遣などの在宅福祉サービスを充実させる」は70歳以上で38.1%と高くなっている。

<図16-2 障害者福祉施策を進める上で力を入れて欲しいこと－性別・年齢別／上位6項目>

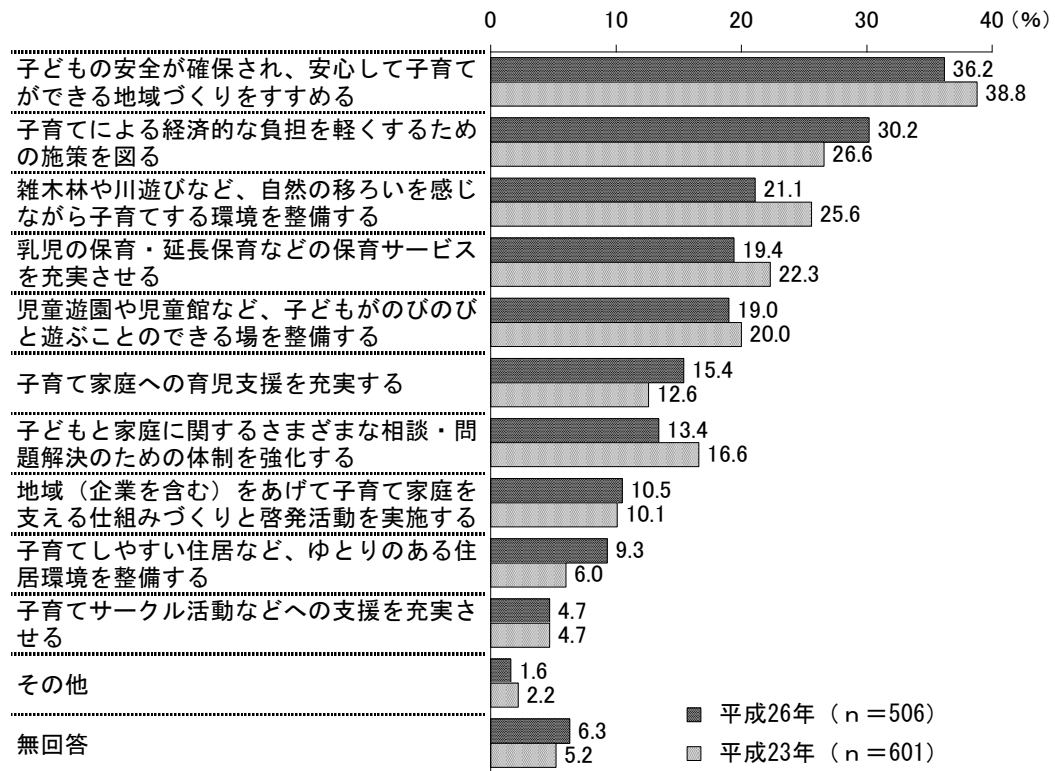


17 子育て支援

(1) 子育ては楽しいと思えるまちにするために必要な施策

問26 子育てって楽しいな！と思えるまちにしていくためには、どのような施策が必要だと思いますか。次の中から2つまでお答えください。

<図17-1 子育ては楽しいと思えるまちにするために必要な施策—経年比較>



【全体・経年比較】

子育ては楽しいと思えるまちにするために必要な施策については、「子どもの安全が確保され、安心して子育てができる地域づくりをすすめる」が36.2%で最も高く、次いで「子育てによる経済的な負担を軽くするための施策を図る」(30.2%)、「雑木林や川遊びなど、自然の移ろいを感じながら子育てする環境を整備する」(21.1%)、「乳児の保育・延長保育などの保育サービスを充実させる」(19.4%)、「児童遊園や児童館など、子どもがのびのびと遊ぶことのできる場を整備する」(19.0%)などの順となっている。

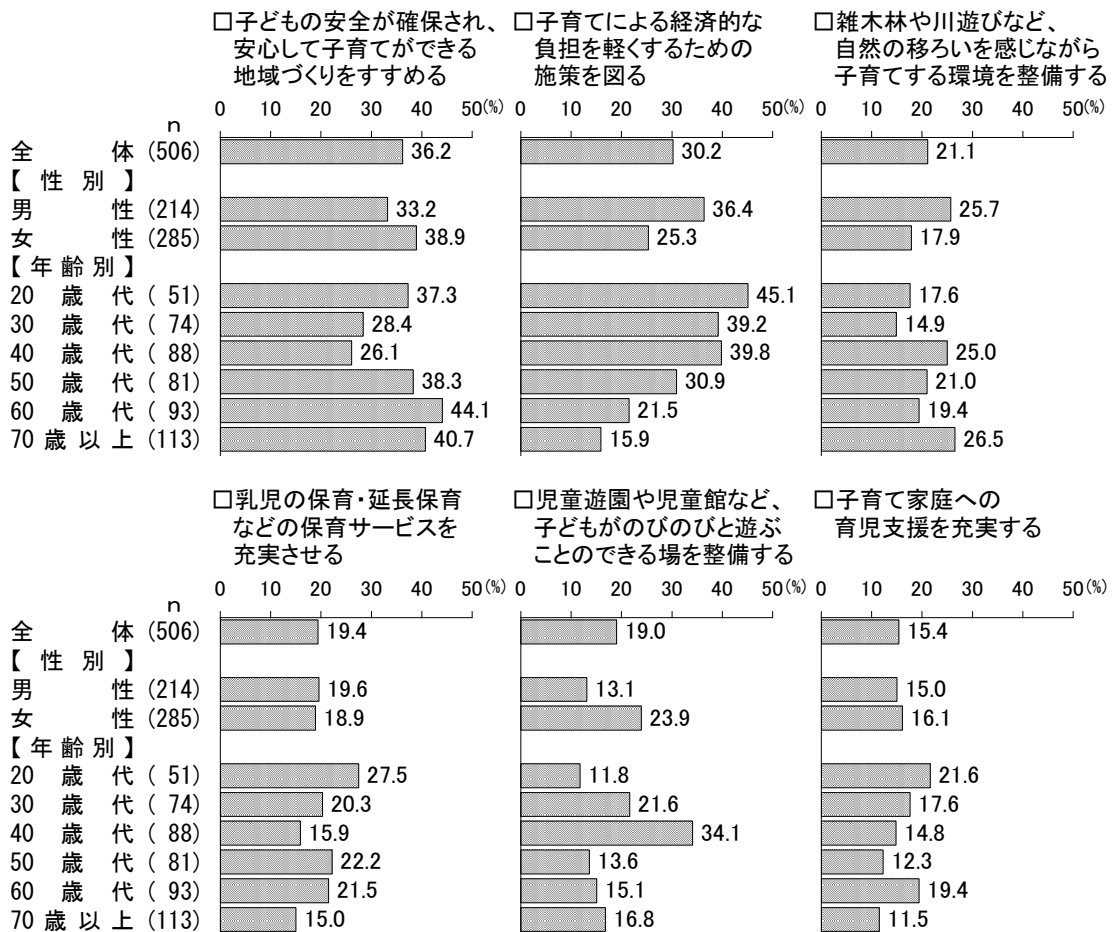
前回調査(平成23年)と比較すると、「子育てによる経済的な負担を軽くするための施策を図る」は3.6ポイント増加している。一方、「雑木林や川遊びなど、自然の移ろいを感じながら子育てする環境を整備する」は4.5ポイント減少し、「子どもと家庭に関するさまざまな相談・問題解決のための体制を強化する」は3.2ポイント減少している。

【性別・年齢別】

性別では、「子育てによる経済的な負担を軽くするための施策を図る」は男性（36.4%）が女性（25.3%）より11.1ポイント高く、「雑木林や川遊びなど、自然の移ろいを感じながら子育てする環境を整備する」は男性（25.7%）が女性（17.9%）より7.8ポイント高くなっている。「児童遊園や児童館など、子どもがのびのびと遊ぶことのできる場を整備する」は女性（23.9%）が男性（13.1%）より10.8ポイント高く、「子どもの安全が確保され、安心して子育てができる地域づくりをすすめる」は女性（38.9%）が男性（33.2%）より5.7ポイント高くなっている。

年齢別では、「子どもの安全が確保され、安心して子育てができる地域づくりをすすめる」は60歳代で44.1%と高くなっている。「子育てによる経済的な負担を軽くするための施策を図る」はおおむね低い年代ほど割合が高くなっている。「乳児の保育・延長保育などの保育サービスを充実させる」は20歳代で27.5%と高くなっている。「児童遊園や児童館など、子どもがのびのびと遊ぶことのできる場を整備する」は40歳代で34.1%と高くなっている。

＜図17-2 子育ては楽しいと思えるまちにするために必要な施策－性別・年齢別／上位6項目＞

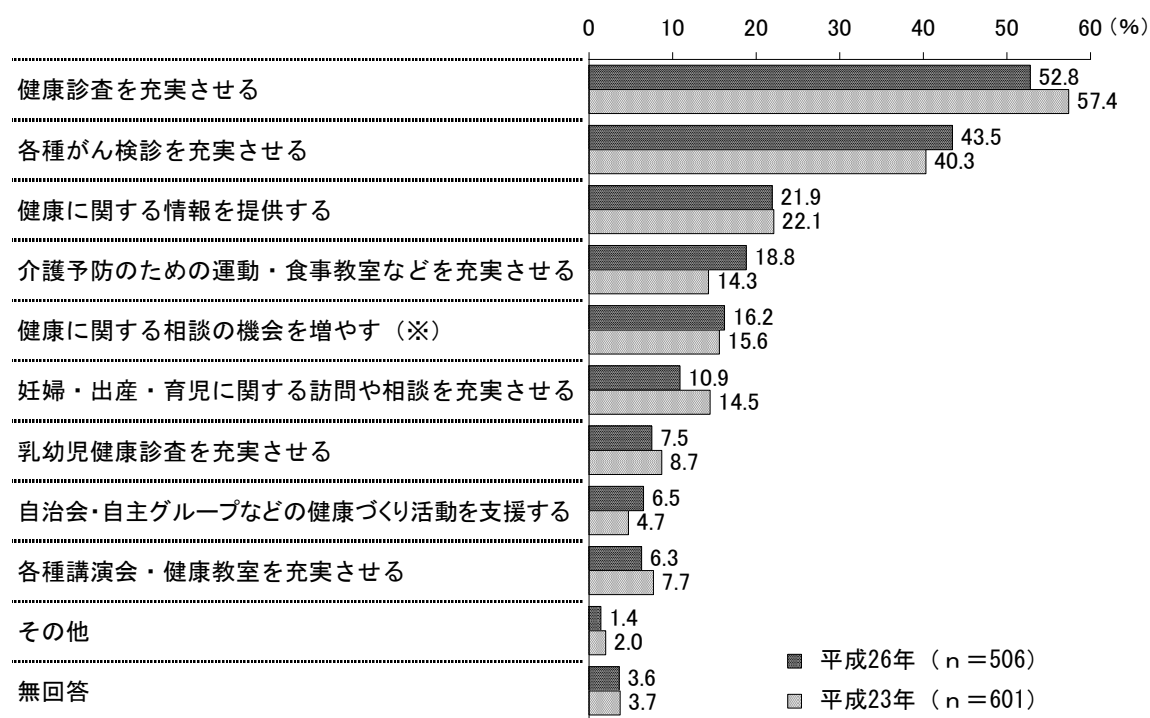


18 健康

(1) 力を入れてほしい保健事業の内容

問27 市では市民の健康の維持・増進のため、さまざまな事業を行っていますが、今後も力を入れてほしいものは何ですか。次の中から2つまでお答えください。

<図18-1 力を入れてほしい保健事業の内容—経年比較>



(※)「健康に関する相談の機会を増やす」は、平成23年は「健康に関する相談の機会を充実させる」としていた。

【全体・経年比較】

力を入れてほしい保健事業の内容については、「健康診査を充実させる」が52.8%で最も高く、次いで「各種がん検診を充実させる」(43.5%)、「健康に関する情報を提供する」(21.9%)、「介護予防のための運動・食事教室などを充実させる」(18.8%)、「健康に関する相談の機会を増やす」(16.2%)などの順となっている。

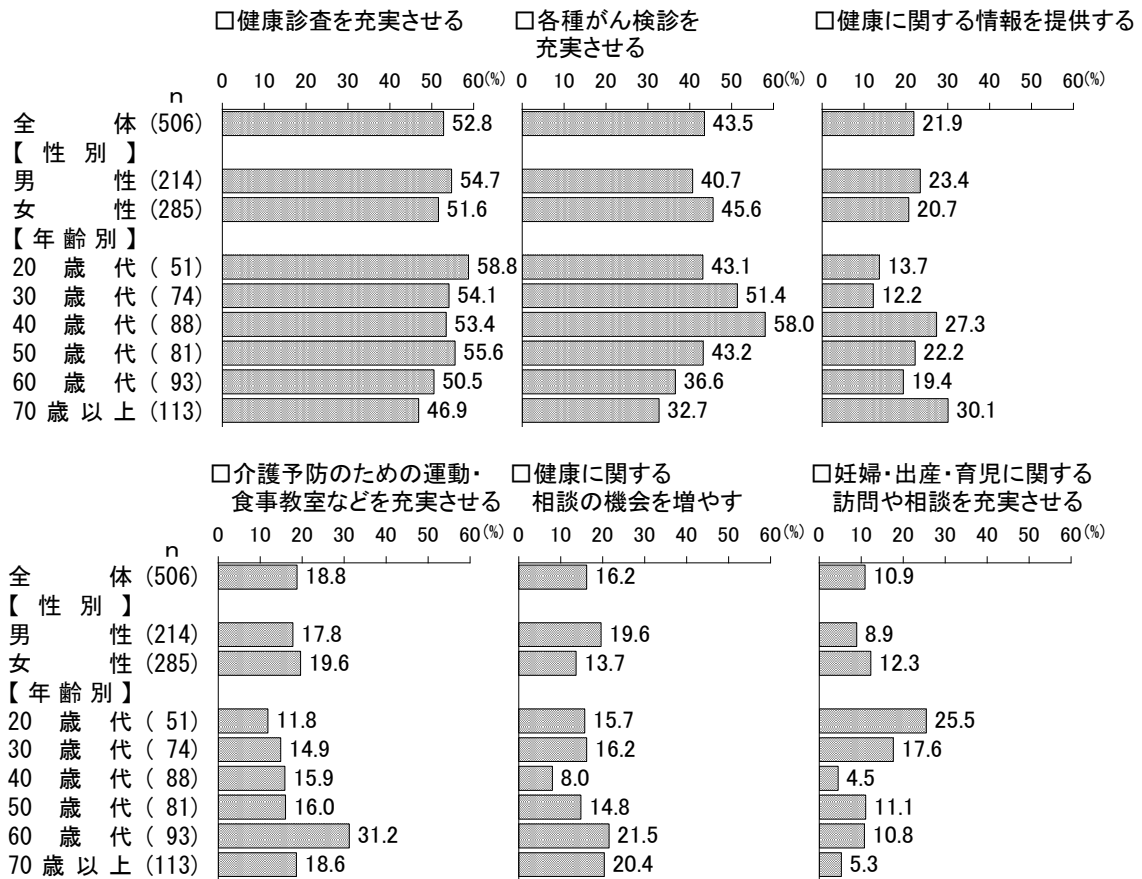
前回調査(平成23年)と比較すると、「介護予防のための運動・食事教室などを充実させる」は4.5ポイント増加し、「各種がん検診を充実させる」は3.2ポイント増加している。一方、「健康診査を充実させる」は4.6ポイント減少し、「妊婦・出産・育児に関する訪問や相談を充実させる」は3.6ポイント減少している。

【性別・年齢別】

性別では、「健康に関する相談の機会を増やす」は男性（19.6%）が女性（13.7%）より5.9ポイント高く、「健康診査を充実させる」は男性（54.7%）が女性（51.6%）より3.1ポイント高くなっている。「各種がん検診を充実させる」は女性（45.6%）が男性（40.7%）より4.9ポイント高く、「妊婦・出産・育児に関する訪問や相談を充実させる」は女性（12.3%）が男性（8.9%）より3.4ポイント高くなっている。

年齢別では、「各種がん検診を充実させる」は40歳代で58.0%と高くなっている。「健康に関する情報を提供する」は70歳以上で30.1%と高くなっている。「介護予防のための運動・食事教室などを充実させる」は60歳代で31.2%と高くなっている。「妊婦・出産・育児に関する訪問や相談を充実させる」は20歳代で25.5%と高くなっている。

＜図18-2 力を入れてほしい保健事業の内容—性別・年齢別／上位6項目＞

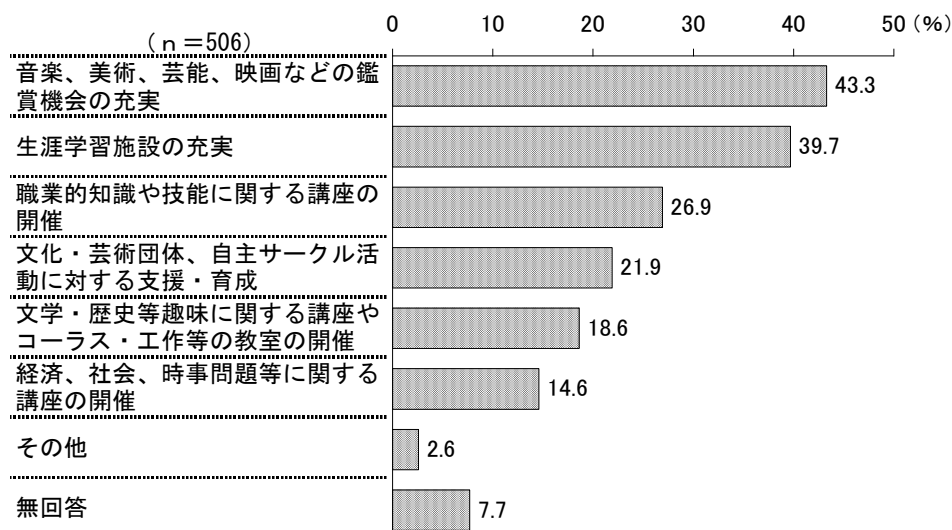


19 生涯学習

(1) 学習をする上で市に望む内容

問28 あなたが生涯学習活動を行う上で、市にどのようなことを望みますか。次の中から2つまでお答えください。

<図19-1 学習をする上で市に望む内容>



【全体】

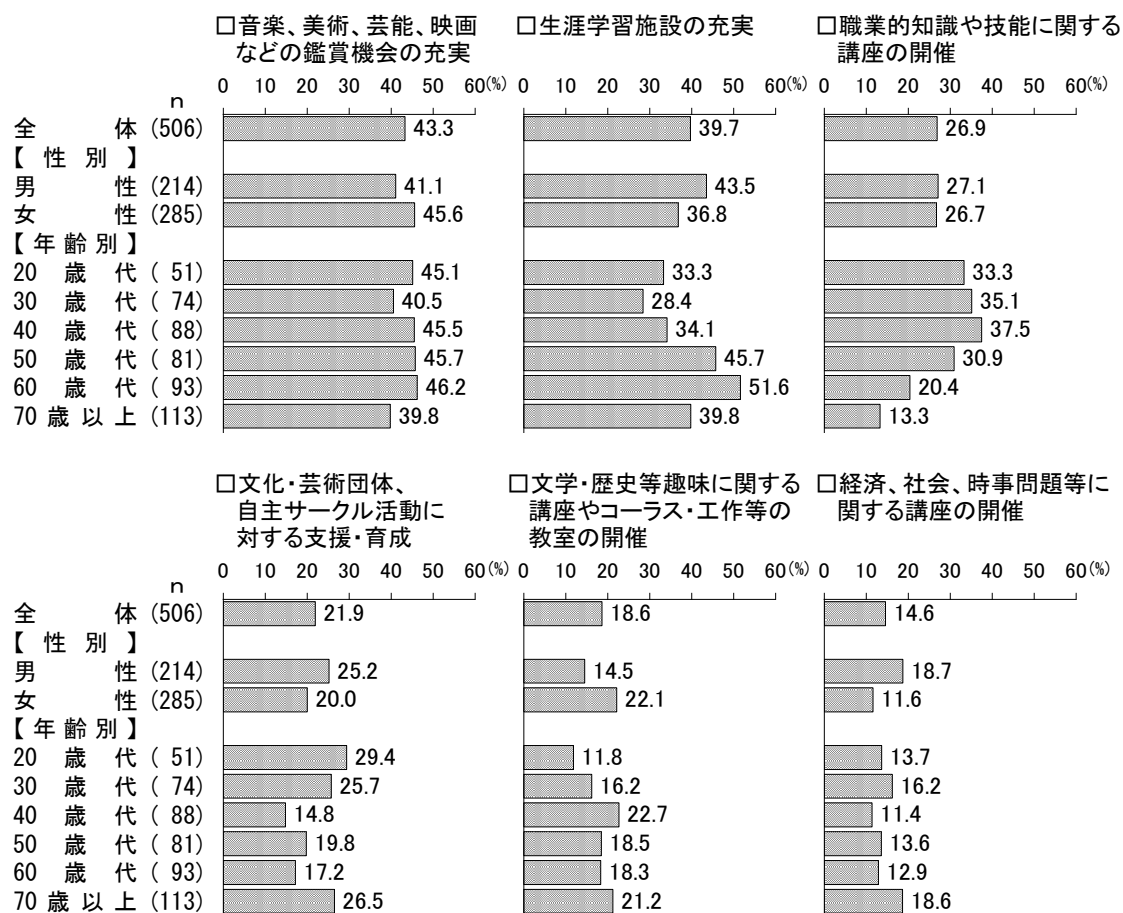
学習をする上で市に望む内容については、「音楽、美術、芸能、映画などの鑑賞機会の充実」が43.3%で最も高く、次いで「生涯学習施設の充実」(39.7%)、「職業的知識や技能に関する講座の開催」(26.9%)、「文化・芸術団体、自主サークル活動に対する支援・育成」(21.9%)、「文学・歴史等趣味に関する講座やコーラス・工作等の教室の開催」(18.6%)などの順となっている。

【性別・年齢別】

性別では、「文学・歴史等趣味に関する講座やコーラス・工作等の教室の開催」は女性(22.1%)が男性(14.5%)より7.6ポイント高く、「音楽、美術、芸能、映画などの鑑賞機会の充実」は女性(45.6%)が男性(41.1%)より4.5ポイント高くなっている。「経済、社会、時事問題等に関する講座の開催」は男性(18.7%)が女性(11.6%)より7.1ポイント高くなっている。「生涯学習施設の充実」は男性(43.5%)が女性(36.8%)より6.7ポイント高く、「文化・芸術団体、自主サークル活動に対する支援・育成」は男性(25.2%)が女性(20.0%)より5.2ポイント高くなっている。

年齢別では、「生涯学習施設の充実」は60歳代で51.6%と高くなっている。「職業的知識や技能に関する講座の開催」は40歳代で37.5%と高くなっている。「文化・芸術団体、自主サークル活動に対する支援・育成」は20歳代で29.4%と高くなっている。

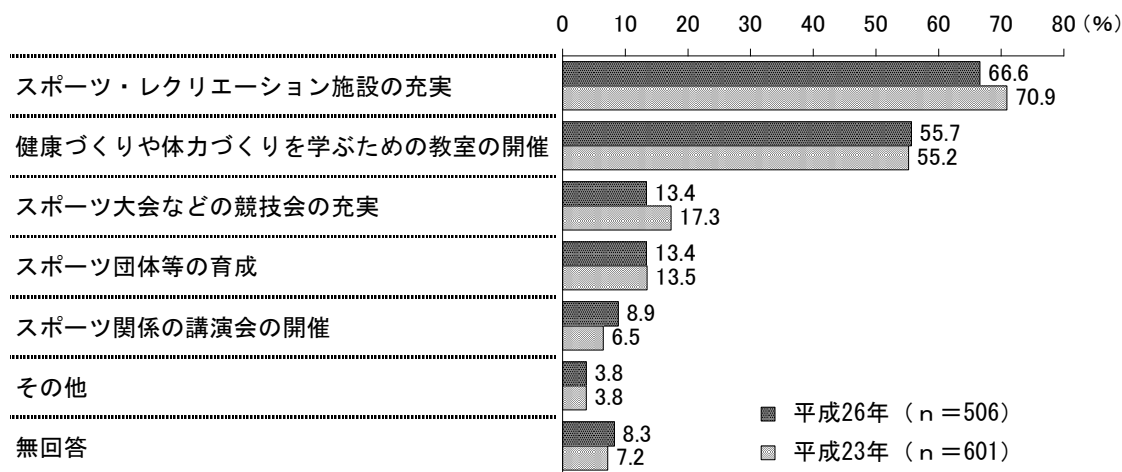
<図19-2 学習をする上で市に望む内容－性別・年齢別／上位6項目>



(2) スポーツ活動をする上で市に望むこと

問29 あなたがスポーツ活動を行う上で、市にどのようなことを望みますか。次の中から2つまでお答えください。

<図19-3 スポーツ活動をする上で市に望むこと—経年比較>



【全体・経年比較】

スポーツ活動をする上で市に望むことについては、「スポーツ・レクリエーション施設の充実」が66.6%で最も高く、次いで「健康づくりや体力づくりを学ぶための教室の開催」(55.7%)、「スポーツ大会などの競技会の充実」(13.4%)、「スポーツ団体等の育成」(13.4%)などの順となっている。

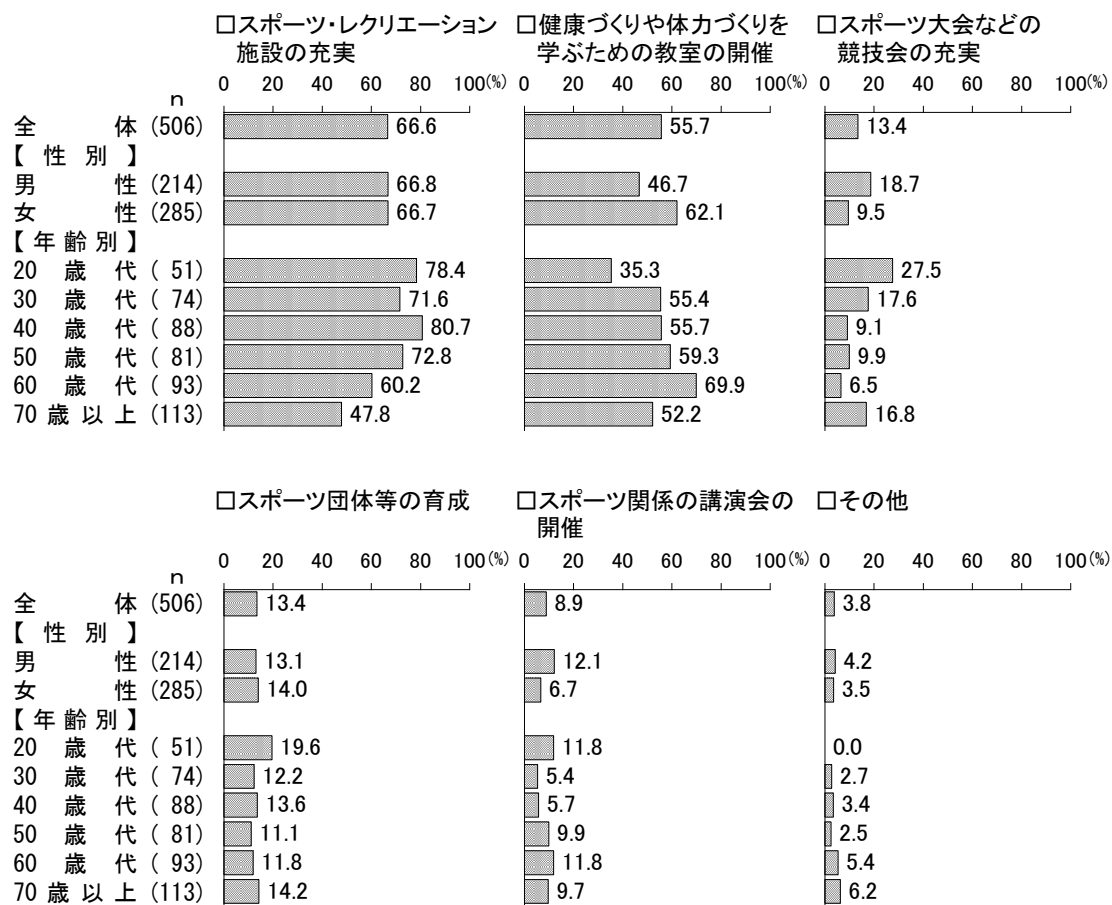
前回調査(平成23年)と比較すると、「スポーツ・レクリエーション施設の充実」は4.3ポイント減少し、「スポーツ大会などの競技会の充実」は3.9ポイント減少している。

【性別・年齢別】

性別では、「健康づくりや体力づくりを学ぶための教室の開催」は女性(62.1%)が男性(46.7%)より15.4ポイント高くなっている。「スポーツ大会などの競技会の充実」は男性(18.7%)が女性(9.5%)より9.2ポイント高く、「スポーツ関係の講演会の開催」は男性(12.1%)が女性(6.7%)より5.4ポイント高くなっている。

年齢別では、「スポーツ・レクリエーション施設の充実」は40歳代で80.7%、20歳代で78.4%と高くなっている。「健康づくりや体力づくりを学ぶための教室の開催」は60歳代で69.9%と高くなっている。「スポーツ大会などの競技会の充実」は20歳代で27.5%と高くなっている。

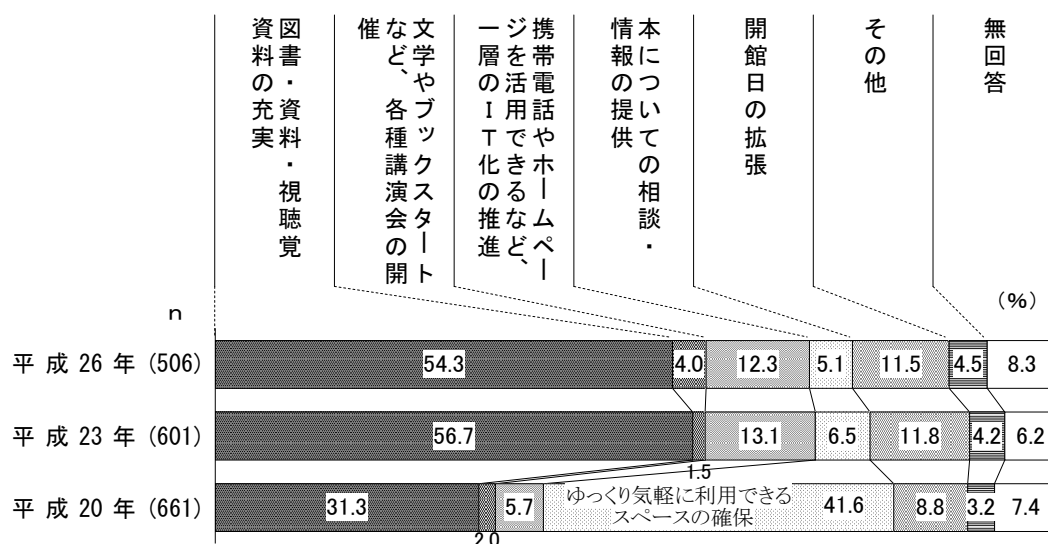
<図19-4 スポーツ活動をする上で市に望むことー性別・年齢別>



(3) 今後の図書館運営について市に望むこと

問30 あなたは、今後の図書館運営について、市にどのようなことを望みますか。
次の中からお答えください。

<図19-5 今後の図書館運営について市に望むこと—経年比較>



(※)「本についての相談・情報の提供」は、平成20年調査では選択肢に加えていない。

【全体・経年比較】

今後の図書館運営について市に望むことについては、「図書・資料・視聴覚資料の充実」が54.3%で最も高く、次いで「携帯電話やホームページを活用できるなど、一層のIT化の推進」(12.3%)、「開館日の拡張」(11.5%)などの順となっている。

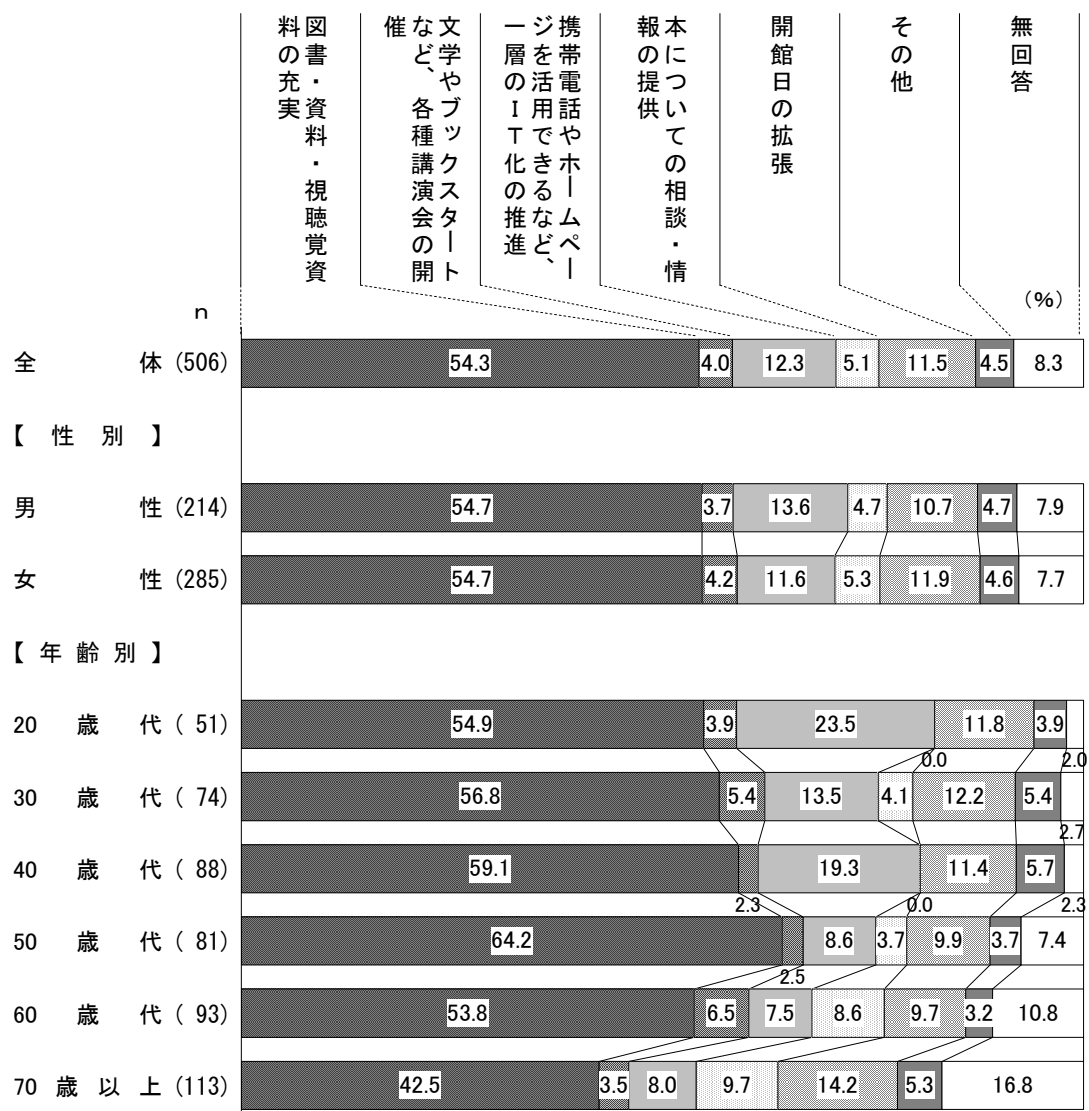
経年比較では、今回調査と同じ選択肢で質問した前回調査(平成23年)と比べて、大きな傾向の変化はみられない。

【性別・年齢別】

性別では、男女間で大きな傾向の違いはみられない。

年齢別では、「図書・資料・視聴覚資料の充実」は50歳代で64.2%と高くなっている。「携帯電話やホームページを活用できるなど、一層のIT化の推進」は20歳代で23.5%と高くなっている。

<図19-6 今後の図書館運営について市に望むこと-性別・年齢別>

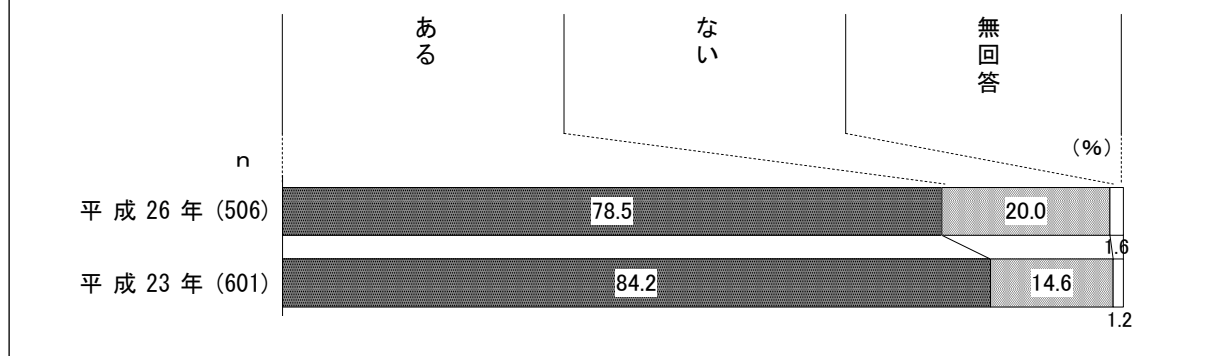


20 市民サービス

(1) 市の各種窓口の利用

問31 あなたは、この1年間に市役所、事務所、図書館、体育館、グラウンド、健康センター、市民センターなど、市の窓口を利用したことはありますか。

<図20-1 市の各種窓口の利用—経年比較>



【全体・経年比較】

市の各種窓口の利用については、「ある」は78.5%と高くなっている。「ない」は20.0%となっている。

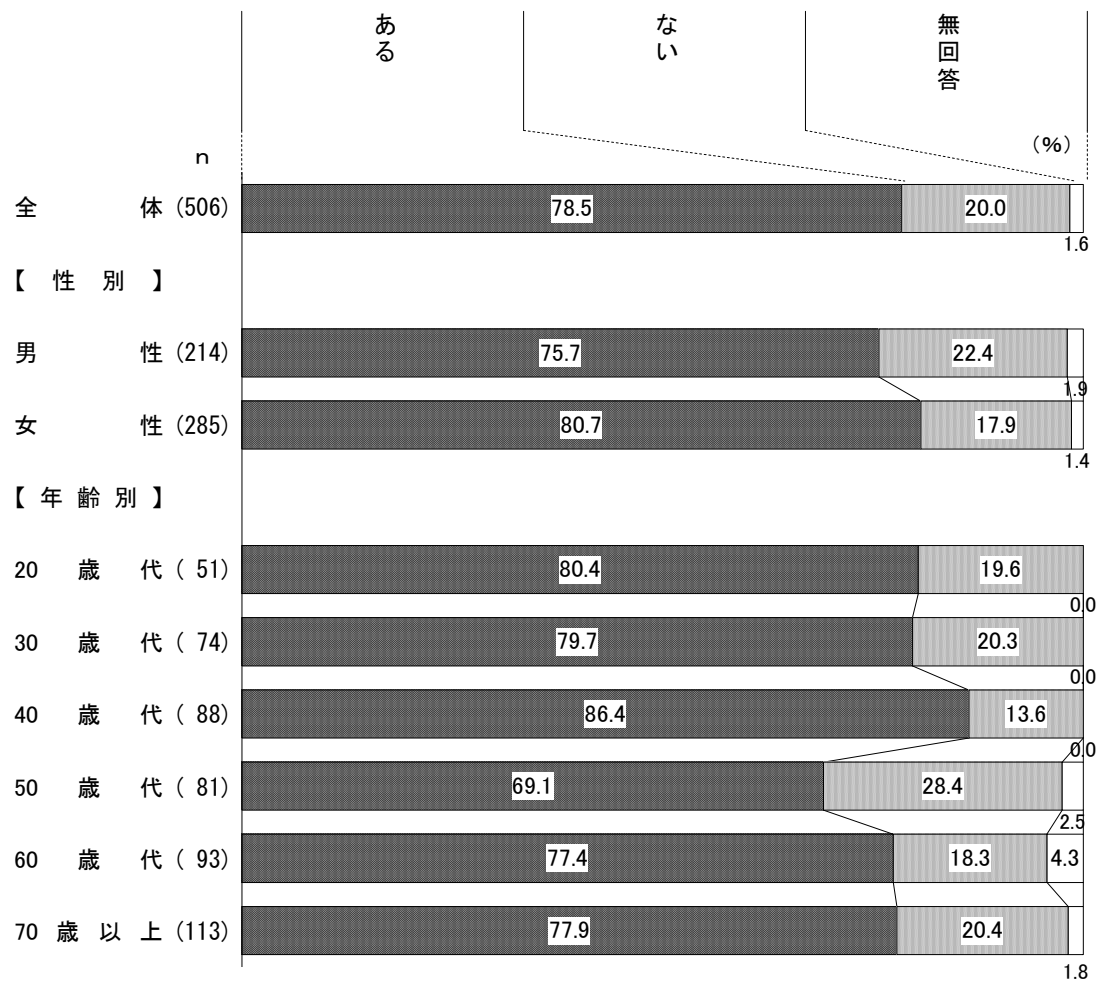
前回調査（平成23年）と比較すると、「ある」は5.7ポイント減少している。

【性別・年齢別】

性別では、「ある」は女性（80.7%）が男性（75.7%）より5.0ポイント高くなっている。

年齢別では、「ある」は40歳代で86.4%と高くなっている。「ない」は50歳代で28.4%と高くなっている。

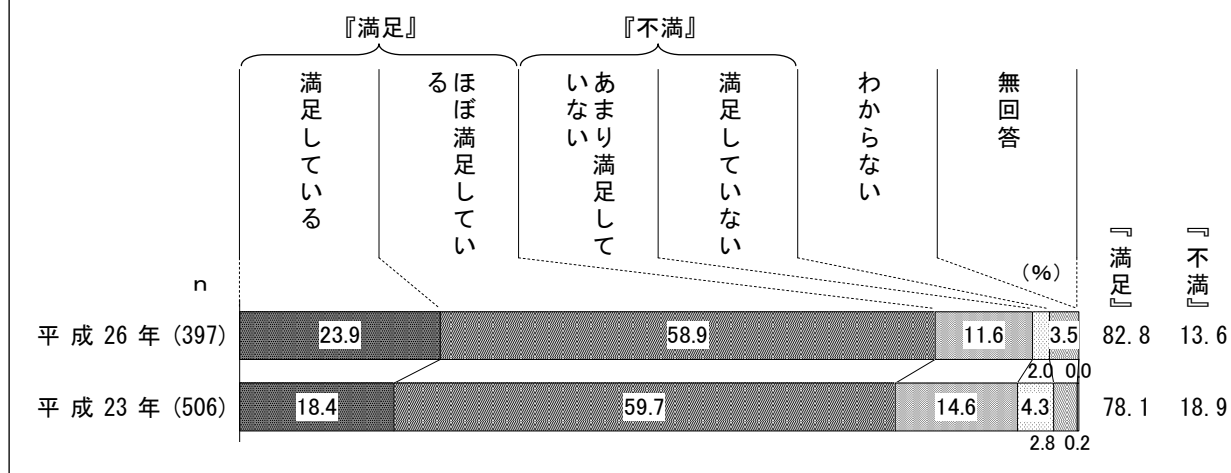
<図20-2 市の各種窓口の利用—性別・年齢別>



(1-1) 市の窓口サービスの満足度

問31SQ1 問31で「ある」とお答えの方にうかがいます。あなたは、市の窓口サービス（接客態度や提供内容、処理時間など）に満足していますか。

<図20-3 市の窓口サービスの満足度—経年比較>



【全体・経年比較】

市の窓口サービスの満足度については、「ほぼ満足している」が58.9%で最も高く、これと「満足している」(23.9%)を合わせた『満足』は82.8%となっている。一方、「あまり満足していない」(11.6%)と「満足していない」(2.0%)の2つを合わせた『不満』は13.6%となっている。

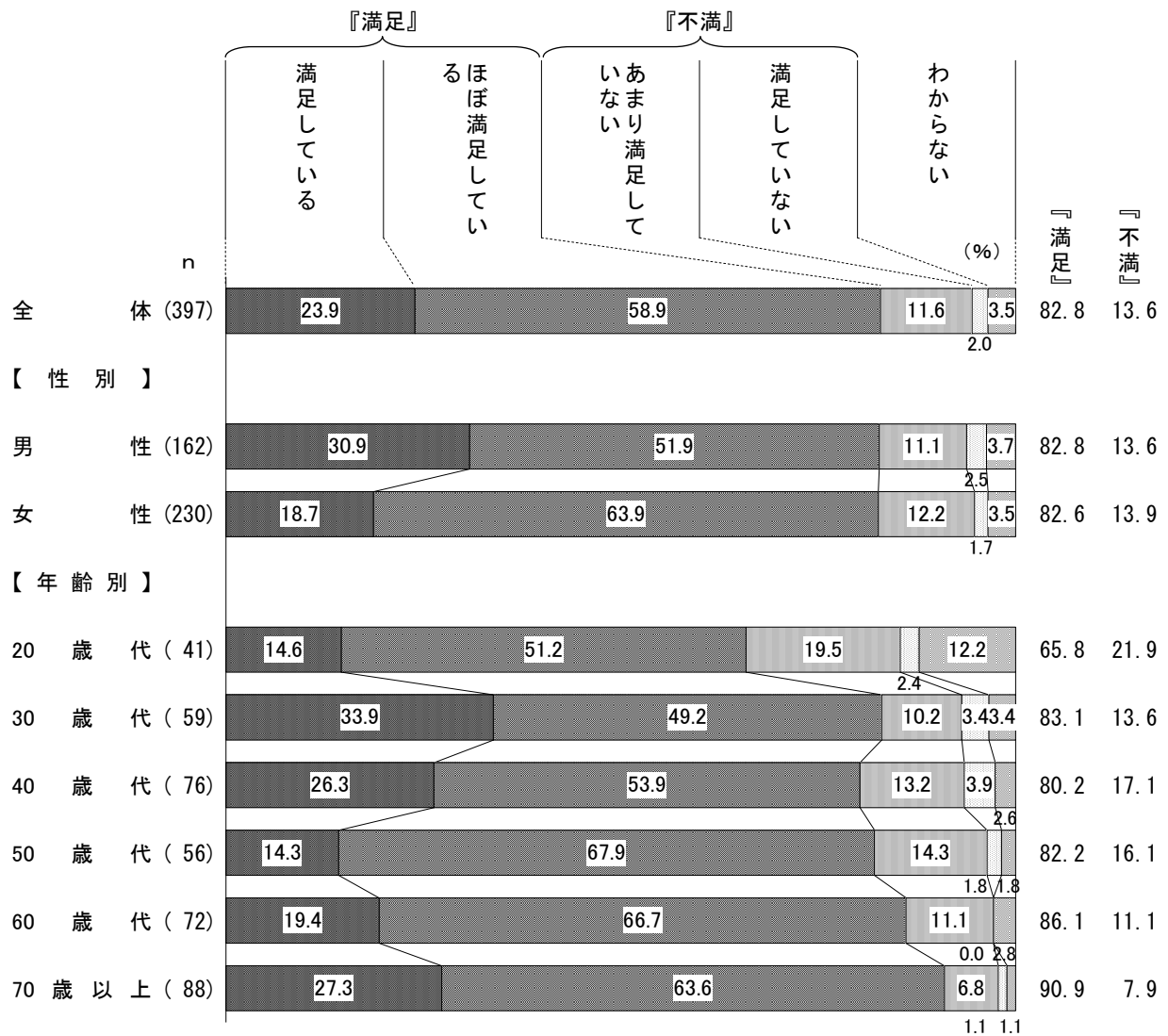
前回調査(平成23年)と比較すると、『満足』は4.7ポイント増加している。一方、『不満』は5.3ポイント減少している。

【性別・年齢別】

性別では、『満足』と『不満』の割合については、男女間で大きな傾向の違いはみられない。「満足している」は男性(30.9%)が女性(18.7%)より12.2ポイント高くなっている。

年齢別では、『満足』は70歳以上で90.9%と高くなっている。「満足している」は30歳代で33.9%と高くなっている。『不満』は20歳代で21.9%と高くなっている。

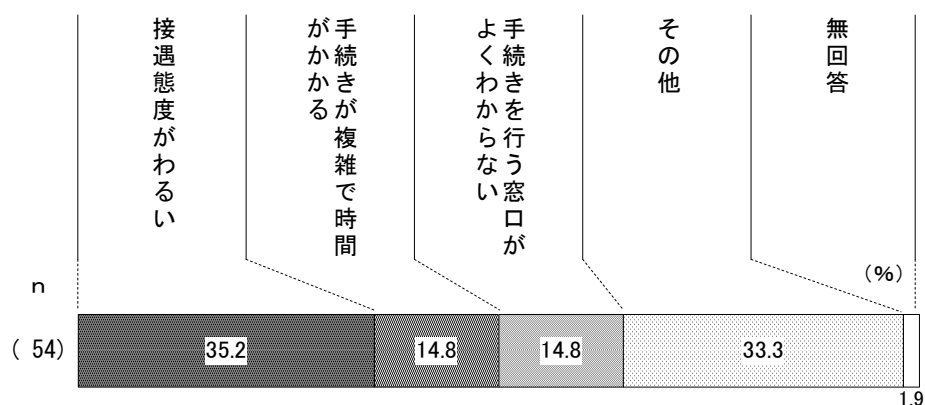
<図20-4 市の窓口サービスの満足度-性別・年齢別>



(1-2) 市の窓口サービスに満足していない理由

問31SQ2 問31SQ1で「あまり満足していない」「満足していない」とお答えの方にかがいます。その理由を次の中からお答えください。

<図20-5 市の窓口サービスに満足していない理由>



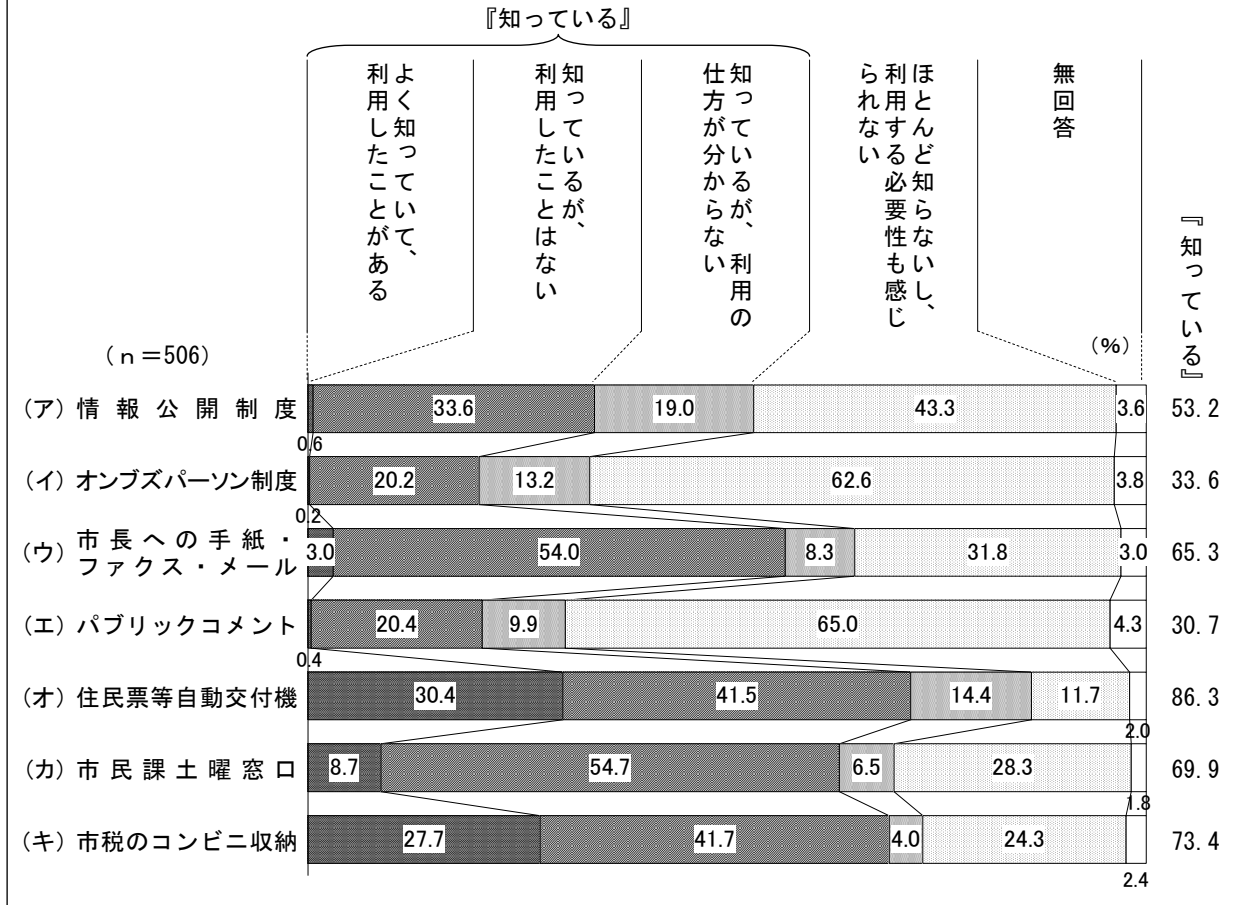
【全体】

市の窓口サービスに満足していない理由については、「接遇態度が悪い」が35.2%で最も高く、次いで「手続きが複雑で時間がかかる」(14.8%)、「手続きを行う窓口がよくわからない」(14.8%)の順となっている。

(2) 市の各種サービス・施策の認知度

問32 市では、(ア)～(キ)のような施策を実施していますが、あなたはどのくらいご存知ですか。

<図20-6 市の各種サービス・施策の認知度>



【全体】

市の各種サービス・施策の認知度については、「よく知っていて、利用したことがある」は(オ)住民票等自動交付機が30.4%で最も高く、次いで(キ)市税のコンビニ収納(27.7%)、(カ)市民課土曜窓口(8.7%)などの順となっている。

「よく知っていて、利用したことがある」と「知っているが、利用したことはない」、「知っているが、利用の仕方が分からない」の3つを合わせた『知っている』の割合は、(オ)住民票等自動交付機が86.3%で最も高く、次いで(キ)市税のコンビニ収納(73.4%)、(カ)市民課土曜窓口(69.9%)、(ウ)市長への手紙・ファクス・メール(65.3%)などの順となっている。

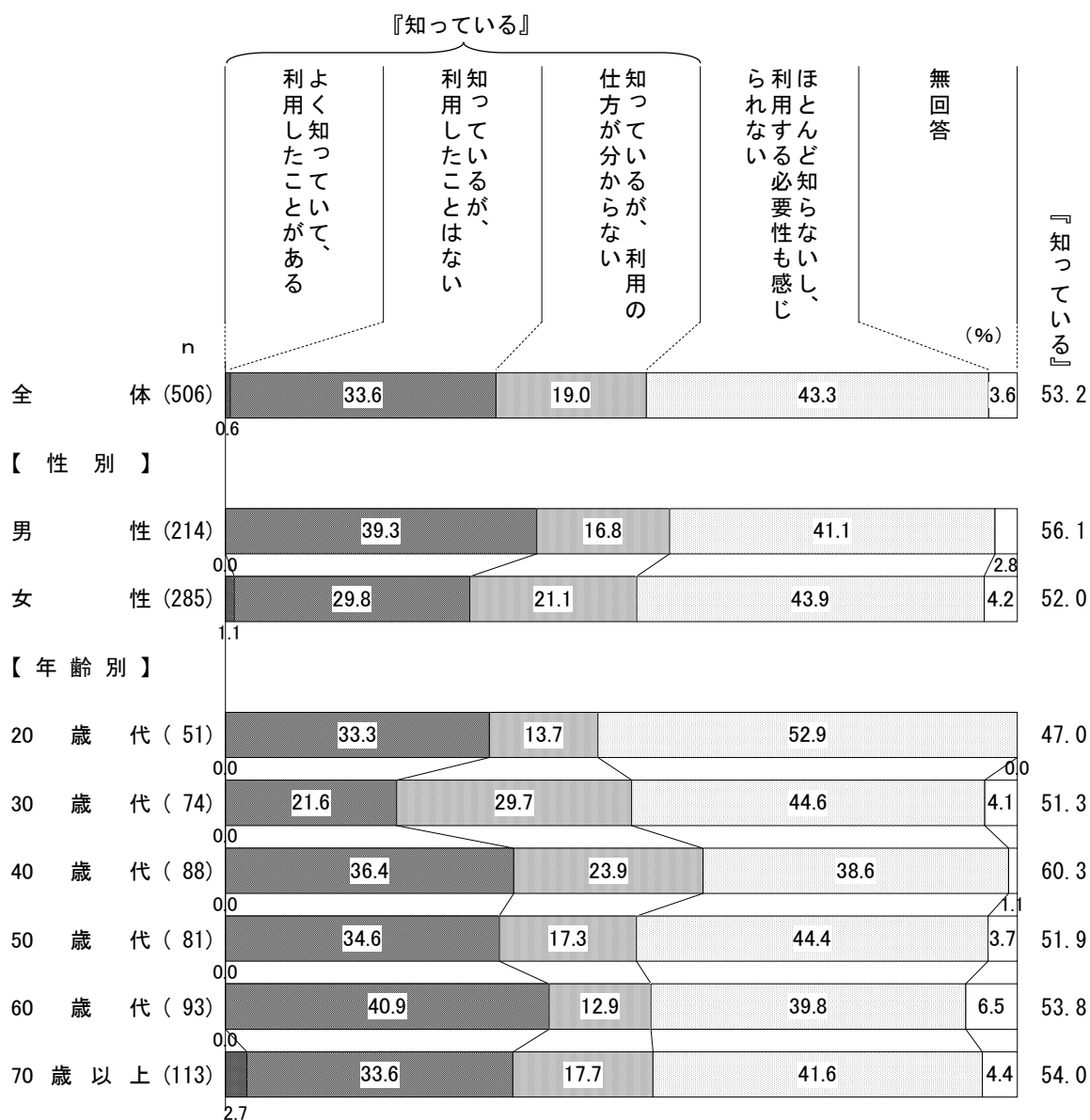
(ア) 情報公開制度

【性別・年齢別】

性別では、『知っている』は男性（56.1%）が女性（52.0%）より4.1ポイント高くなっている。

年齢別では、『知っている』は40歳代で60.3%と高くなっている。「ほとんど知らないし、利用する必要も感じられない」は20歳代で52.9%と高くなっている。

<図20-7 市の各種サービス・施策の認知度（ア）情報公開制度—性別・年齢別>



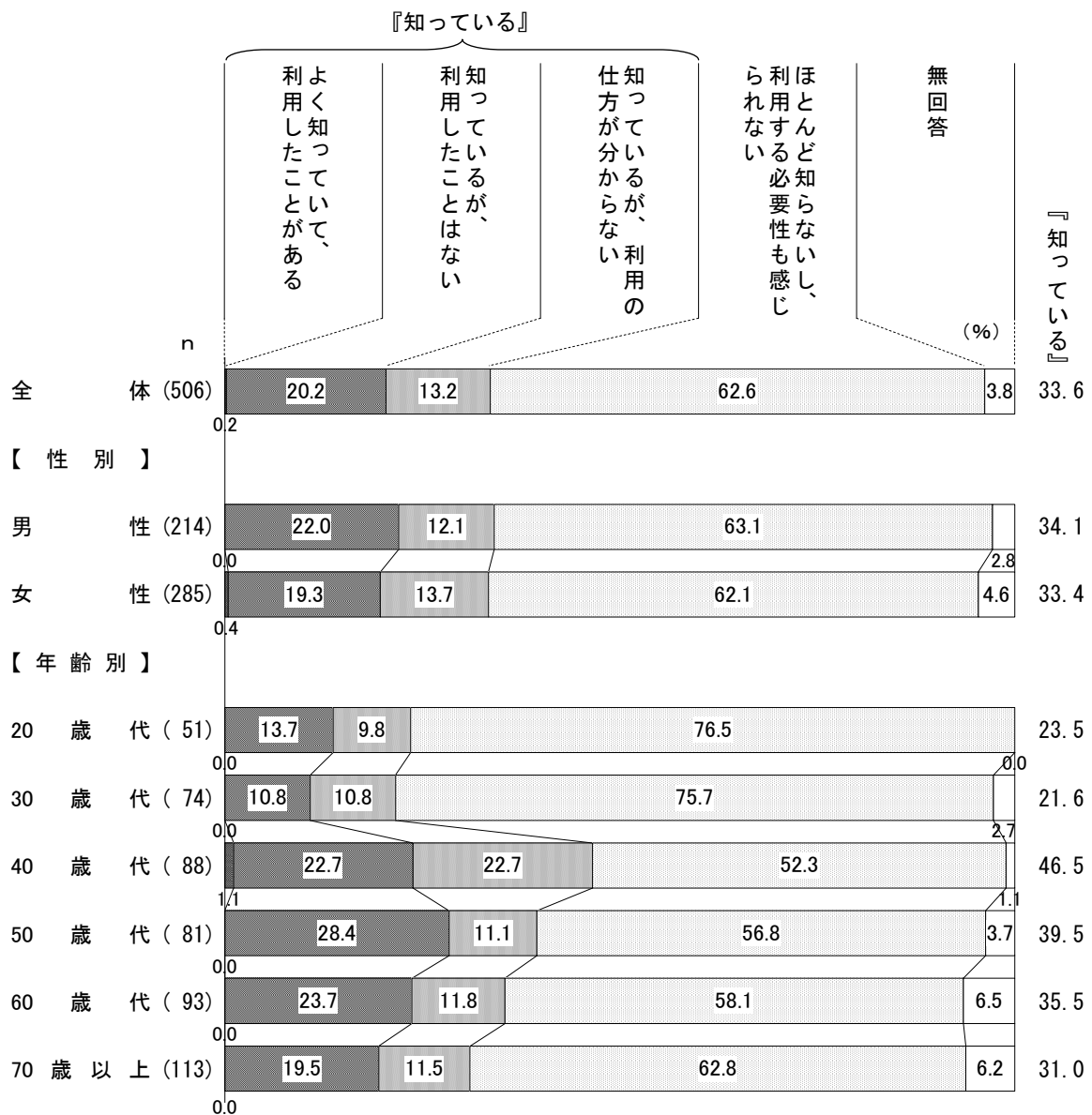
(イ) オンブズパーソン制度

【性別・年齢別】

性別では、男女間で大きな傾向の違いはみられない。

年齢別では、『知っている』は40歳代で46.5%と高くなっている。「ほとんど知らないし、利用する必要も感じられない」は20歳代で76.5%、30歳代で75.7%と高くなっている。

<図20-8 市の各種サービス・施策の認知度 (イ) オンブズパーソン制度—性別・年齢別>



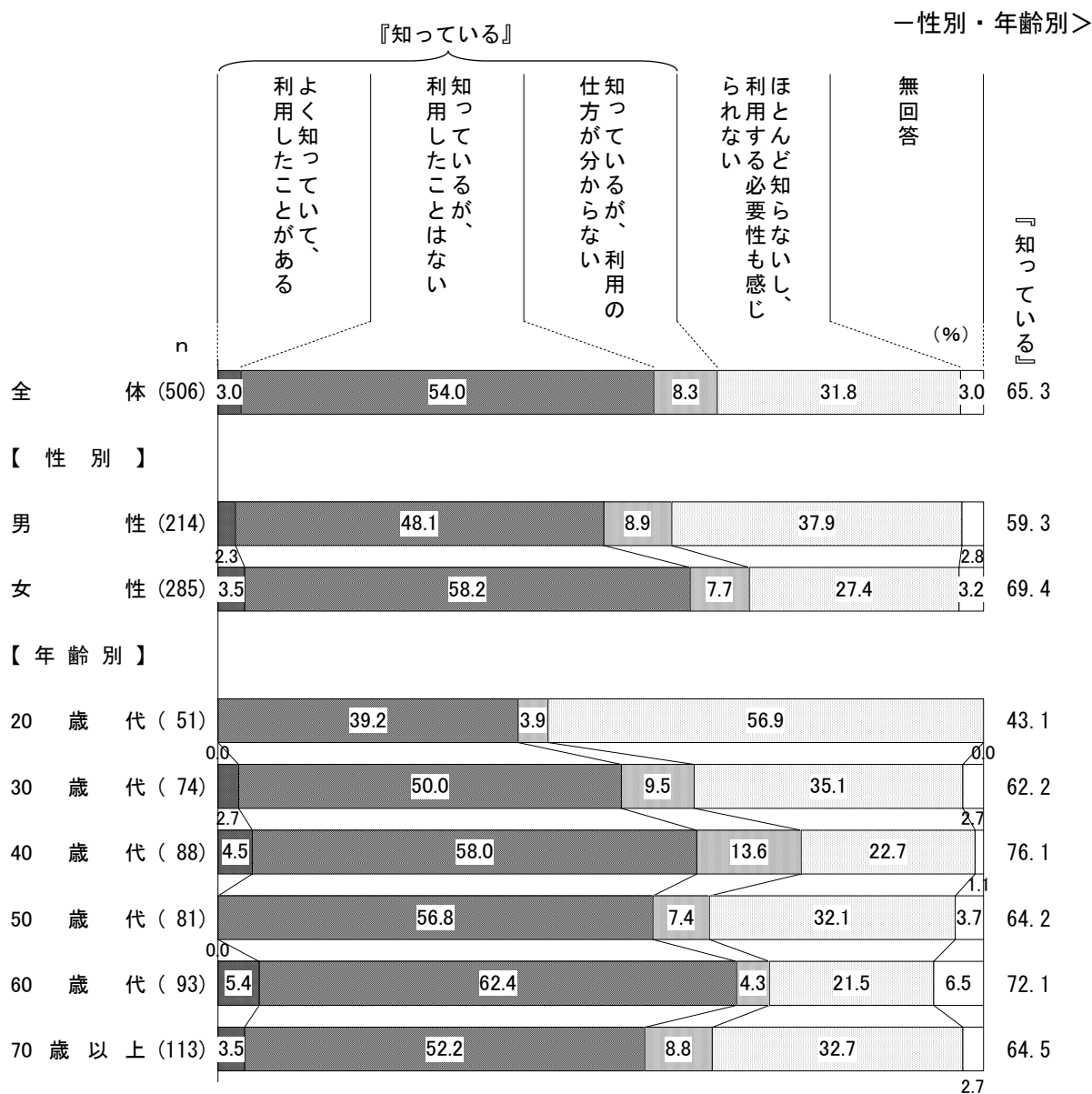
(ウ) 市長への手紙・ファクス・メール

【性別・年齢別】

性別では、『知っている』は女性（69.4%）が男性（59.3%）より10.1ポイント高くなっている。

年齢別では、『知っている』は40歳代で76.1%、60歳代で72.1%と高くなっている。

<図20-9 市の各種サービス・施策の認知度 (ウ) 市長への手紙・ファクス・メール



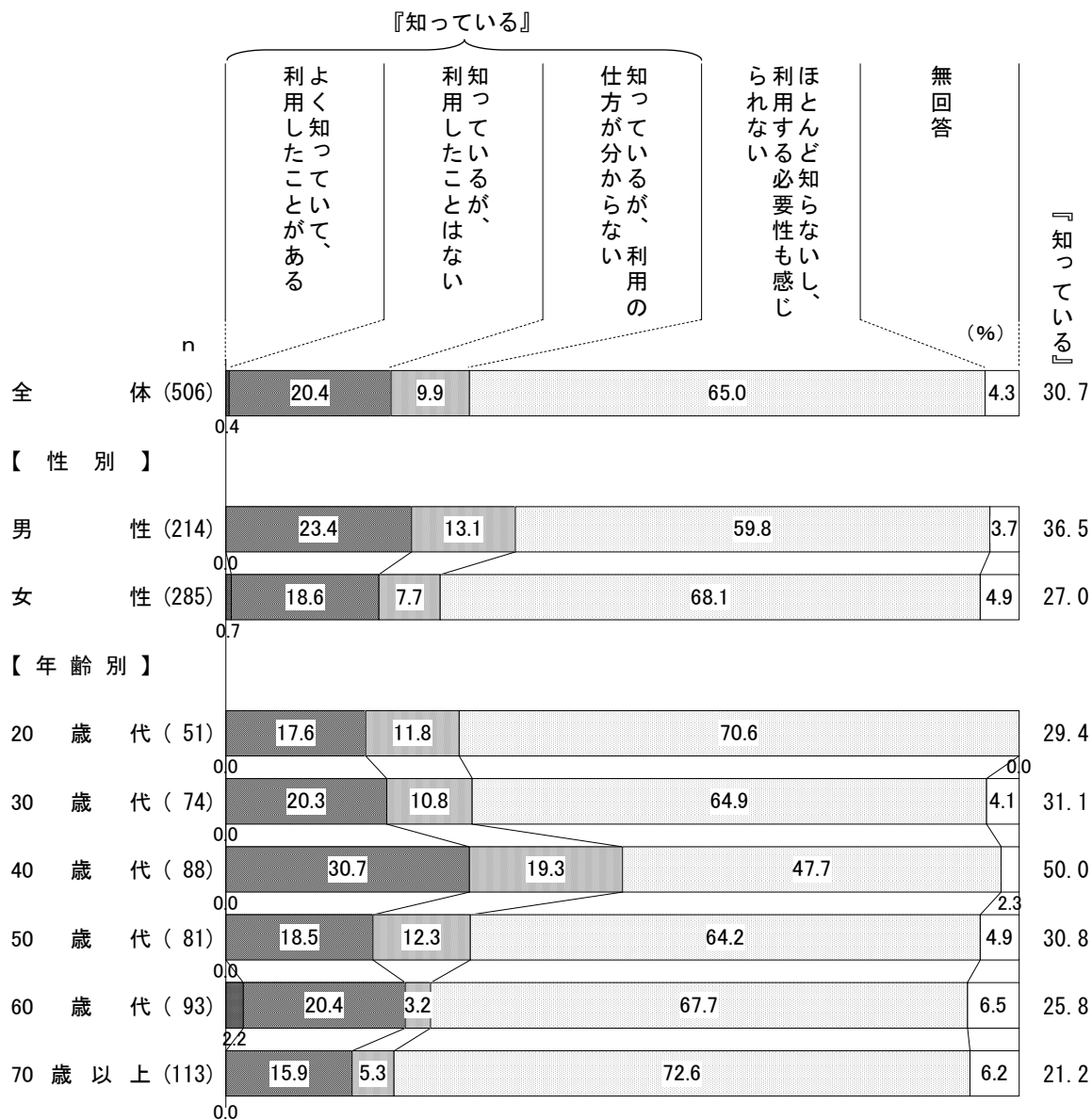
(エ) パブリックコメント

【性別・年齢別】

性別では、『知っている』は男性（36.5%）が女性（27.0%）より9.5ポイント高くなっている。

年齢別では、『知っている』は40歳代で50.0%と高くなっている。

<図20-10 市の各種サービス・施策の認知度（エ）パブリックコメントー性別・年齢別>



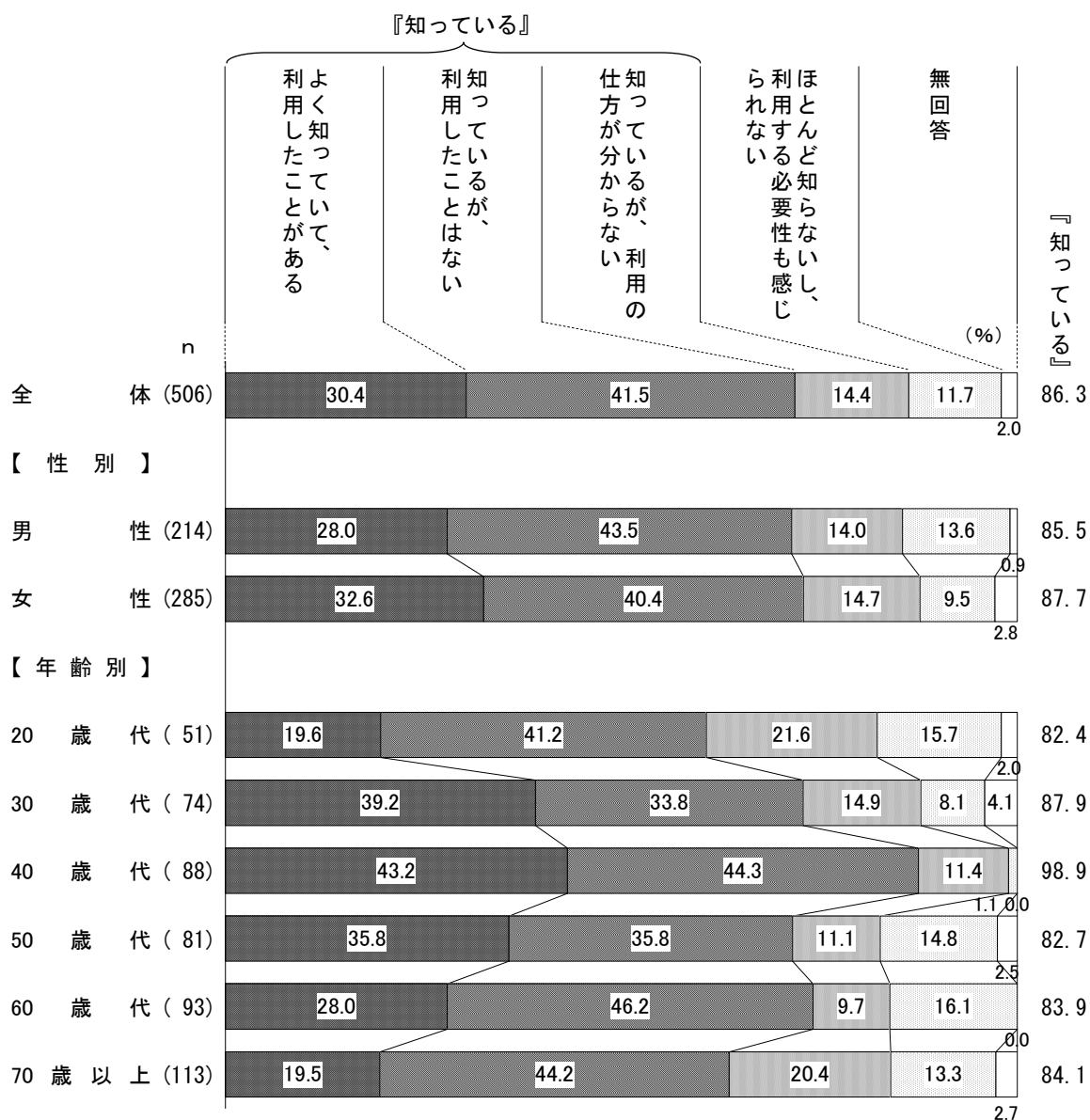
(オ) 住民票等自動交付機

【性別・年齢別】

性別では、「よく知っていて、利用したことがある」は女性（32.6%）が男性（28.0%）より4.6ポイント高くなっている。

年齢別では、「よく知っていて、利用したことがある」は40歳代で43.2%、30歳代で39.2%と高くなっている。

<図20-11 市の各種サービス・施策の認知度（オ）住民票等自動交付機—性別・年齢別>



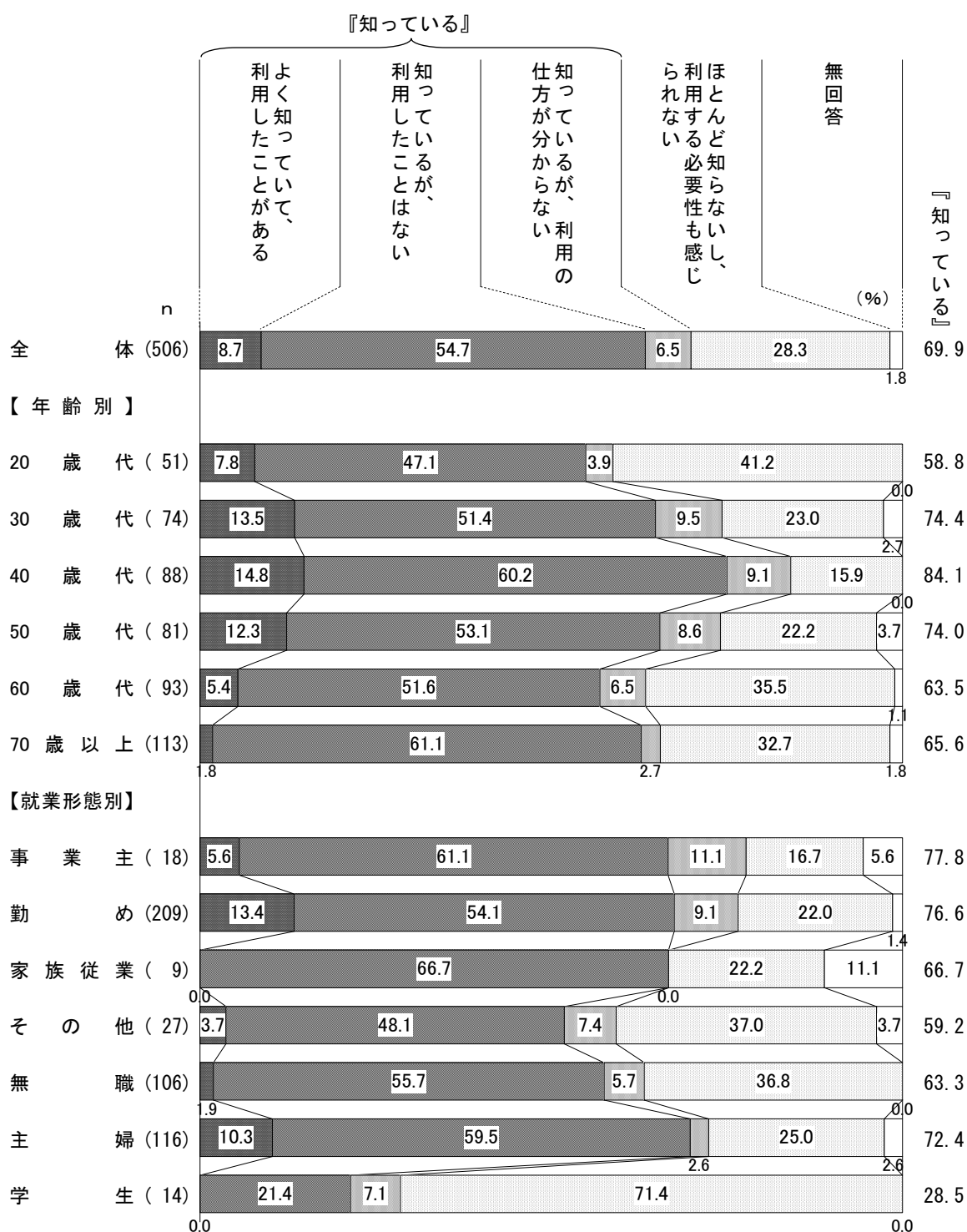
(カ) 市民課土曜窓口

【年齢別・就業形態別】

年齢別では、「よく知っていて、利用したことがある」は40歳代で14.8%、30歳代で13.5%、50歳代で12.3%と高くなっている。『知っている』は40歳代で84.1%と高くなっている。

就業形態別では、「よく知っていて、利用したことがある」は勤めで13.4%、主婦で10.3%と高くなっている。

<図20-12 市の各種サービス・施策の認知度 (カ) 市民課土曜窓口一年齢別・就業形態別>




(キ) 市税のコンビニ収納

【年齢別・就業形態別】

年齢別では、「よく知っていて、利用したことがある」は30歳代で40.5%と高くなっている。『知っている』は40歳代で87.6%と高くなっている。

就業形態別では、「よく知っていて、利用したことがある」は事業主で50.0%と高くなっている。

<図20-13 市の各種サービス・施策の認知度 (キ) 市税のコンビニ収納—年齢別・就業形態別>

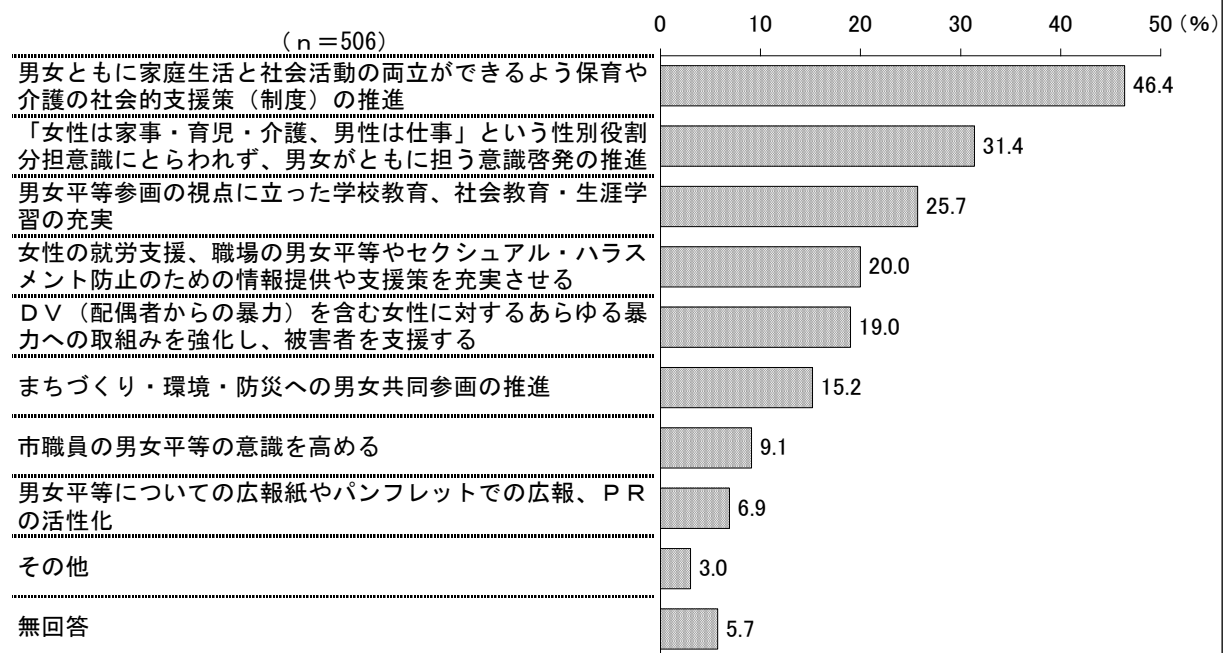


21 男女平等参画社会

(1) 男女平等参画社会の形成にあたって市に望むこと

問33 市では、平成18年に男女平等推進条例を制定し、女性も男性もすべての市民が性別に関わりなく個人として尊重され、責任をわかちあい平等に暮らせる「男女平等参画社会」の形成を目指しています。そのためにあなたは市にどのようなことを望みますか。次の中から2つまでお答えください。

<図21-1 男女平等参画社会の形成にあたって市に望むこと—経年比較>



【全体】


男女平等参画社会の形成にあたって市に望むことについては、「男女ともに家庭生活と社会活動の両立ができるよう保育や介護の社会的支援策（制度）の推進」が46.4%で最も高く、次いで『女性家事・育児・介護、男性は仕事』という性別役割分担意識にとらわれず、男女がともに担う意識啓発の推進（31.4%）、「男女平等参画の視点に立った学校教育、社会教育・生涯学習の充実」（25.7%）などの順となっている。

【性別・年齢別】

性別では、「女性の就労支援、職場の男女平等やセクシュアル・ハラスメント防止のための情報提供や支援策を充実させる」は女性（23.9%）が男性（14.5%）より9.4ポイント高くなっている。「男女ともに家庭生活と社会活動の両立ができるよう保育や介護の社会的支援策（制度）の推進」は女性（49.5%）が男性（43.0%）より6.5ポイント高く、『女性家事・育児・介護、男性は仕事』という性別役割分担意識にとらわれず、男女がともに担う意識啓発の推進」は女性（34.0%）が男性（28.5%）より5.5ポイント高くなっている。

年齢別では、「男女ともに家庭生活と社会活動の両立ができるよう保育や介護の社会的支援策（制度）の推進」は40歳代で53.4%と高くなっている。『女性家事・育児・介護、男性は仕事』という性別役割分担意識にとらわれず、男女がともに担う意識啓発の推進」は20歳代で37.3%、70歳以上で37.2%と高くなっている。「DV（配偶者からの暴力）を含む女性に対するあらゆる暴力への取組みを強化し、被害者を支援する」は20歳代で25.5%と高くなっている。

<図21-2 男女平等参画社会の形成にあたって市に望むこと－性別・年齢別／上位6項目>

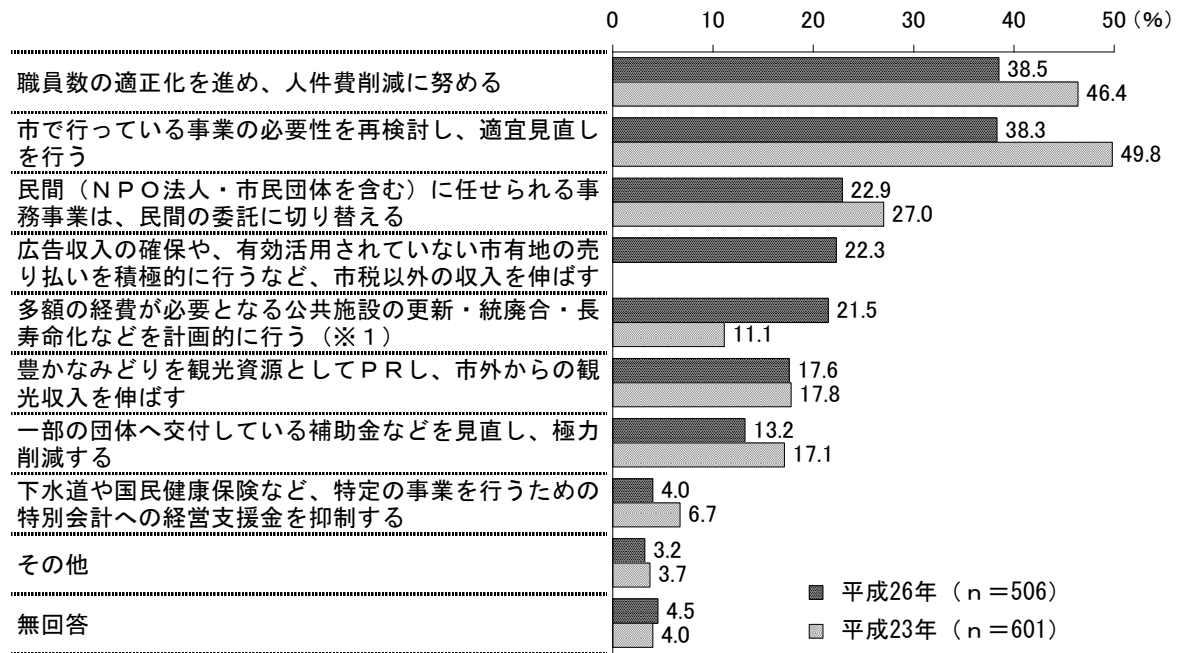


22 行財政改革

(1) 行財政改革を推進する際に取り組むべきこと

問34 市で推進している行財政改革について、特に取り組むべきと思われるものを、次の中から2つまでお答えください。

<図22-1 行財政改革を推進する際に取り組むべきこと—経年比較>



（※1）「多額の経費が必要となる公共施設の更新・統廃合・長寿命化などを計画的に行う」は、平成23年は「多額の経費が必要となる公共施設再整備の年度別計画を作成する」としていた。

（※2）「広告収入の確保や、有効活用されていない市有地の売り払いを積極的に行うなど、市税以外の収入を伸ばす」は、平成23年調査では選択肢に加えていない。

【全体・経年比較】

行財政改革を推進する際に取り組むべきことについては、「職員数の適正化を進め、人件費削減に努める」が38.5%で最も高く、次いで「市で行っている事業の必要性を再検討し、適宜見直しを行う」（38.3%）、「民間（NPO法人・市民団体を含む）に任せられる事務事業は、民間の委託に切り替える」（22.9%）、「広告収入の確保や、有効活用されていない市有地の売り払いを積極的に行うなど、市税以外の収入を伸ばす」（22.3%）などの順となっている。

前回調査（平成23年）との比較については、選択肢の一部が変更・追加されているため単純な比較はできないが、「市で行っている事業の必要性を再検討し、適宜見直しを行う」は11.5ポイント減少し、「職員数の適正化を進め、人件費削減に努める」は7.9ポイント減少している。

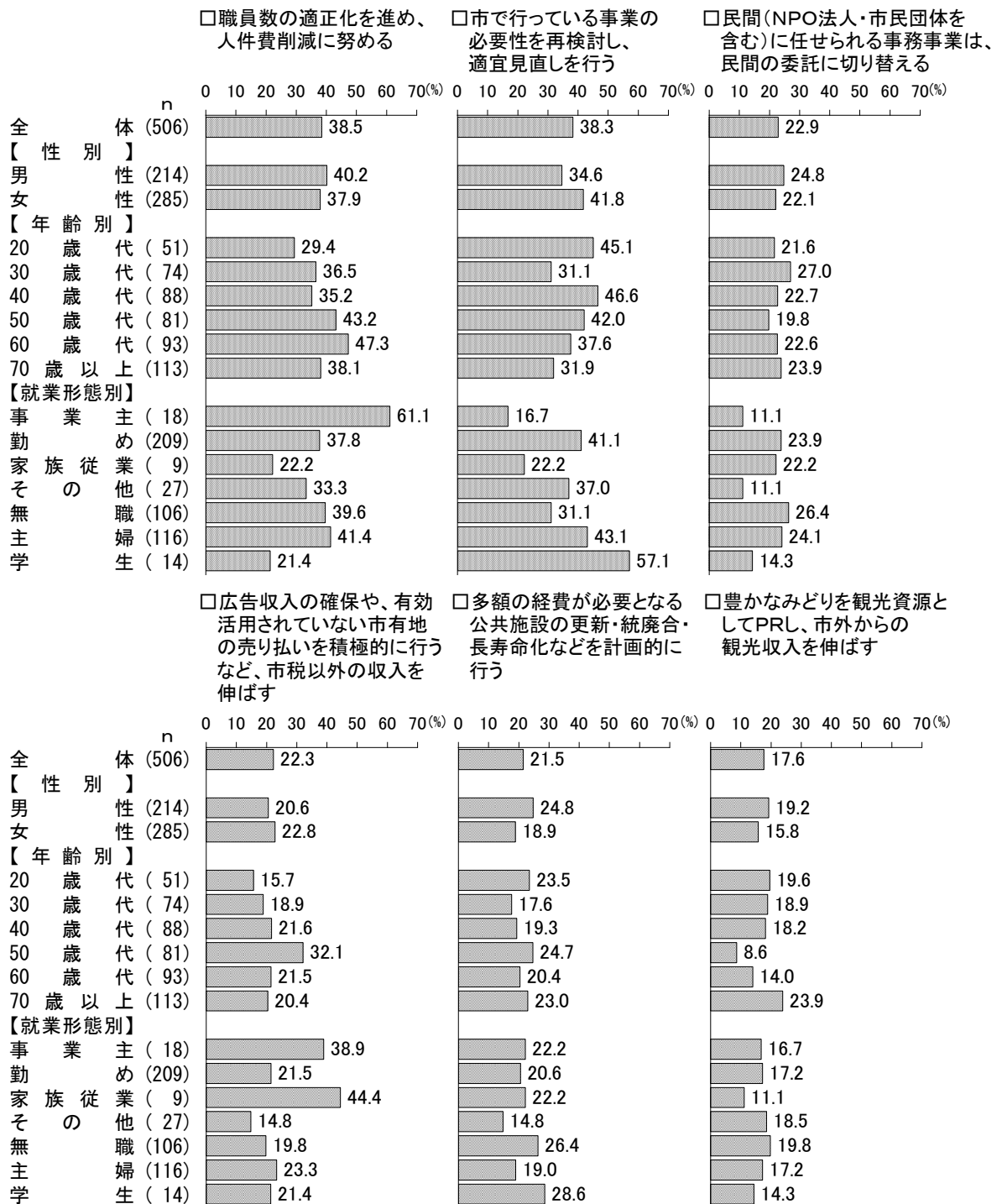
【性別・年齢別・就業形態別】

性別では、「市で行っている事業の必要性を再検討し、適宜見直しを行う」は女性（41.8%）が男性（34.6%）より7.2ポイント高くなっている。「多額の経費が必要となる公共施設の更新・統廃合・長寿命化などを計画的に行う」は男性（24.8%）が女性（18.9%）より5.9ポイント高くなっている。

年齢別では、「職員数の適正化を進め、人件費削減に努める」は60歳代で47.3%と高くなっている。「市で行っている事業の必要性を再検討し、適宜見直しを行う」は40歳代で46.6%と高くなっている。「広告収入の確保や、有効活用されていない市有地の売り払いを積極的に行うなど、市税以外の収入を伸ばす」は50歳代で32.1%と高くなっている。

就業形態別では、「職員数の適正化を進め、人件費削減に努める」は事業主で61.1%と高くなっている。「市で行っている事業の必要性を再検討し、適宜見直しを行う」は学生で57.1%と高くなっている。

<図22-2 行財政改革を推進する際に取り組むべきことー性別・年齢別・就業形態別／上位6項目>



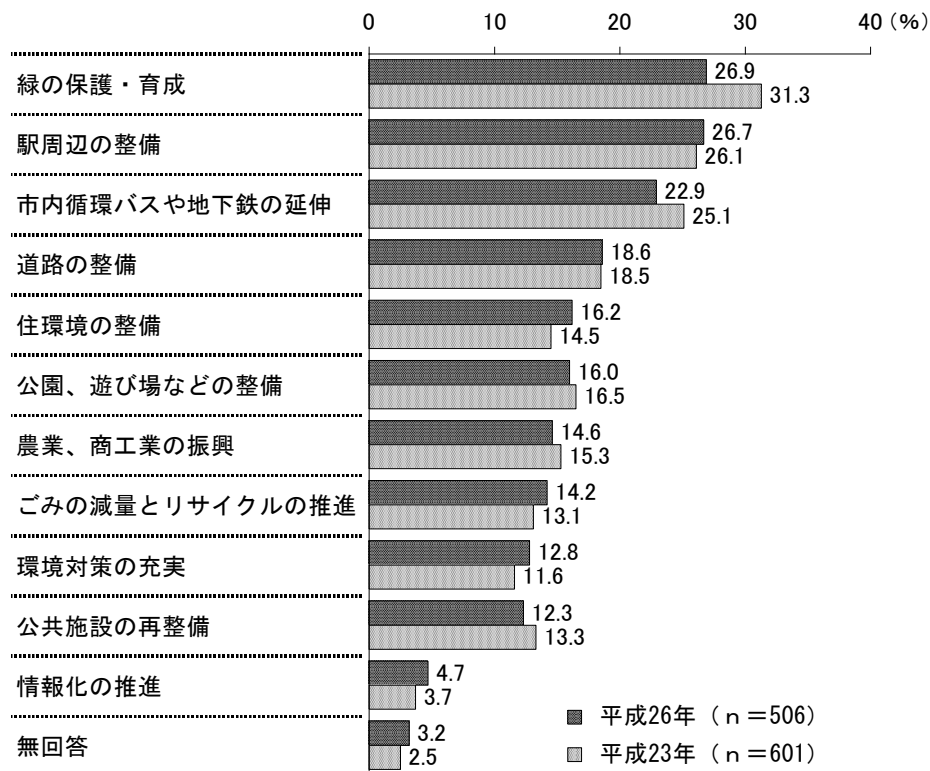
23 重点施策

(1) 今後、重点的に進めるべき施策内容

問35 あなたは今後市が重点的に進めるべき施策について、どのようなものをお考えですか。(ア)(イ)(ウ)の各項目の中からそれぞれ2つまでお答えください。

(ア) 生活環境面で重点的に進めるべき施策内容

<図23-1 今後、重点的に進めるべき施策内容(ア)生活環境面—経年比較>



【全体・経年比較】

生活環境面で今後、重点的に進めるべき施策内容については、「緑の保護・育成」が26.9%で最も高く、次いで「駅周辺の整備」(26.7%)、「市内循環バスや地下鉄の延伸」(22.9%)、「道路の整備」(18.6%)、「住環境の整備」(16.2%)などの順となっている。


前回調査(平成23年)と比較すると、「緑の保護・育成」は4.4ポイント減少し、「市内循環バスや地下鉄の延伸」は2.2ポイント減少している。

【年齢別・町名別】

年齢別では、「駅周辺の整備」は20歳代で41.2%と高くなっている。「道路の整備」は50歳代で29.6%と高くなっている。「住環境の整備」は20歳代で25.5%と高くなっている。「公園、遊び場などの整備」は30歳代で31.1%と高くなっている。

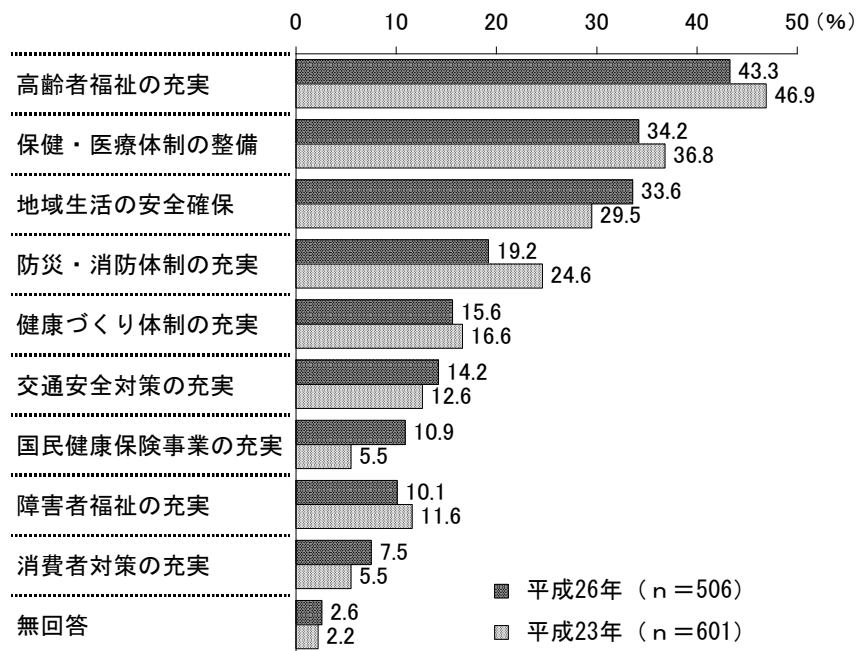
町名別では、「緑の保護・育成」は梅園で40.9%と高くなっている。「駅周辺の整備」は松山で36.0%、野塩で35.3%と高くなっている。「市内循環バスや地下鉄の延伸」は旭が丘で43.6%、下宿で41.7%と高くなっている。「道路の整備」は元町で29.8%と高くなっている。「住環境の整備」は中里で25.6%と高くなっている。

<図23-2 今後、重点的に進めるべき施策内容（ア）生活環境面一年齢別・町名別／上位6項目>



(イ) 市民サービス面で重点的に進めるべき施策内容

<図23-3 今後、重点的に進めるべき施策内容(イ)市民サービス面—経年比較>



【全体・経年比較】

市民サービス面で今後、重点的に進めるべき施策内容については、「高齢者福祉の充実」が43.3%で最も高く、次いで「保健・医療体制の整備」(34.2%)、「地域生活の安全確保」(33.6%)、「防災・消防体制の充実」(19.2%)、「健康づくり体制の充実」(15.6%)などの順となっている。

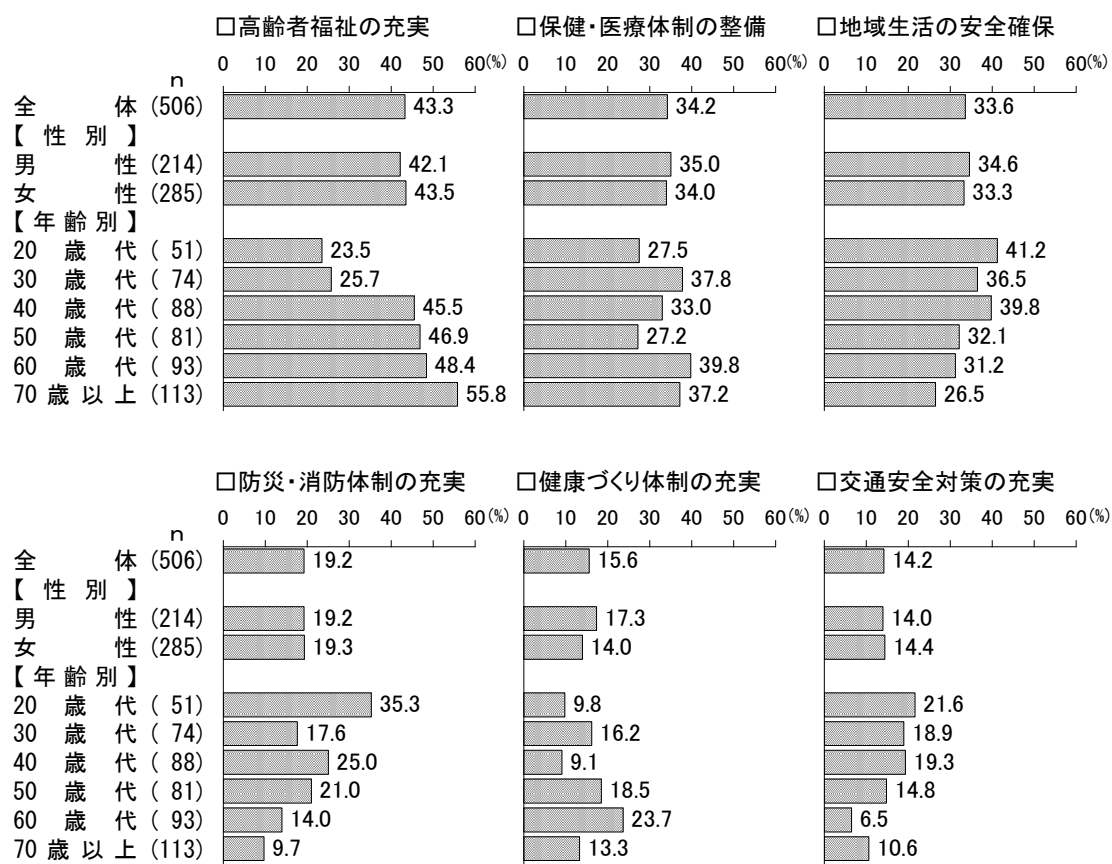
前回調査(平成23年)と比較すると、「国民健康保険事業の充実」は5.4ポイント増加し、「地域生活の安全確保」は4.1ポイント増加している。一方、「防災・消防体制の充実」は5.4ポイント減少し、「高齢者福祉の充実」は3.6ポイント減少している。

【性別・年齢別】

性別では、「健康づくり体制の充実」は男性(17.3%)が女性(14.0%)より3.3ポイント高くなっている。

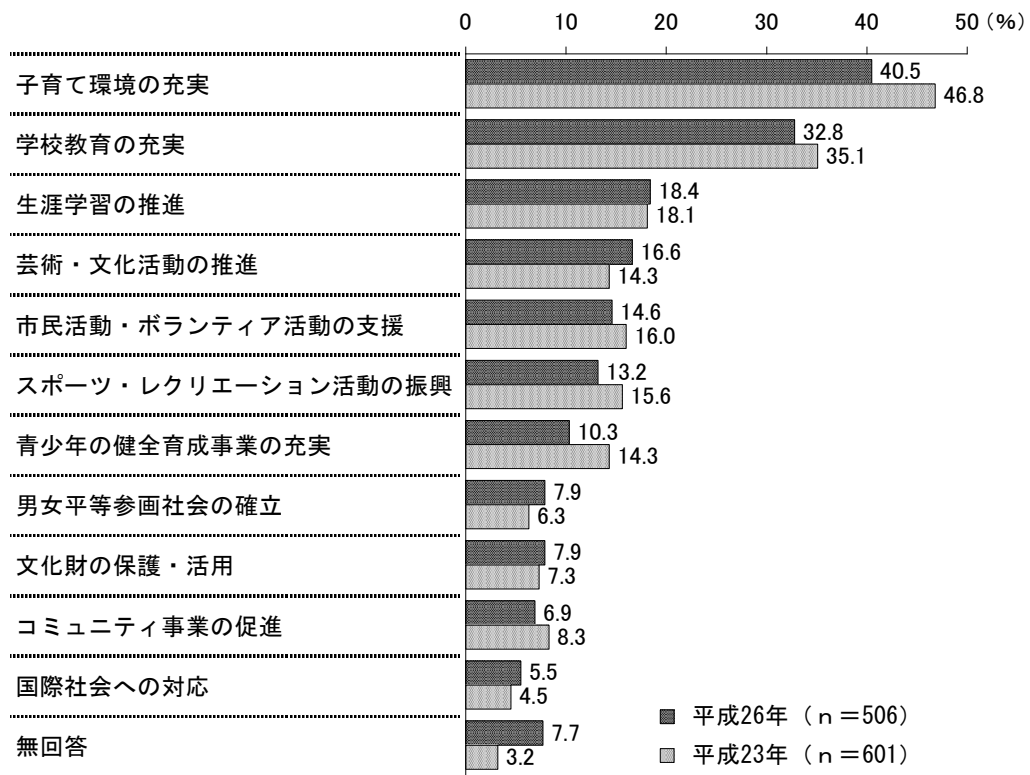
年齢別では、「高齢者福祉の充実」は70歳以上で55.8%と高くなっている。「地域生活の安全確保」は20歳代で41.2%と高くなっている。「防災・消防体制の充実」は20歳代で35.3%と高くなっている。「健康づくり体制の充実」は60歳代で23.7%と高くなっている。

<図23-4 今後、重点的に進めるべき施策内容（イ）市民サービス面－性別・年齢別／上位6項目>



(ウ) 生涯学習・地域活動面で重点的に進めるべき施策内容

<図23-5 今後、重点的に進めるべき施策内容(ウ)生涯学習・地域活動面—経年比較>



【全体・経年比較】

生涯学習・地域活動面で今後、重点的に進めるべき施策内容については、「子育て環境の充実」が40.5%で最も高く、次いで「学校教育の充実」(32.8%)、「生涯学習の推進」(18.4%)、「芸術・文化活動の推進」(16.6%)、「市民活動・ボランティア活動の支援」(14.6%)などの順となっている。

前回調査(平成23年)と比較すると、「子育て環境の充実」は6.3ポイント減少し、「青少年の健全育成事業の充実」は4.0ポイント減少している。

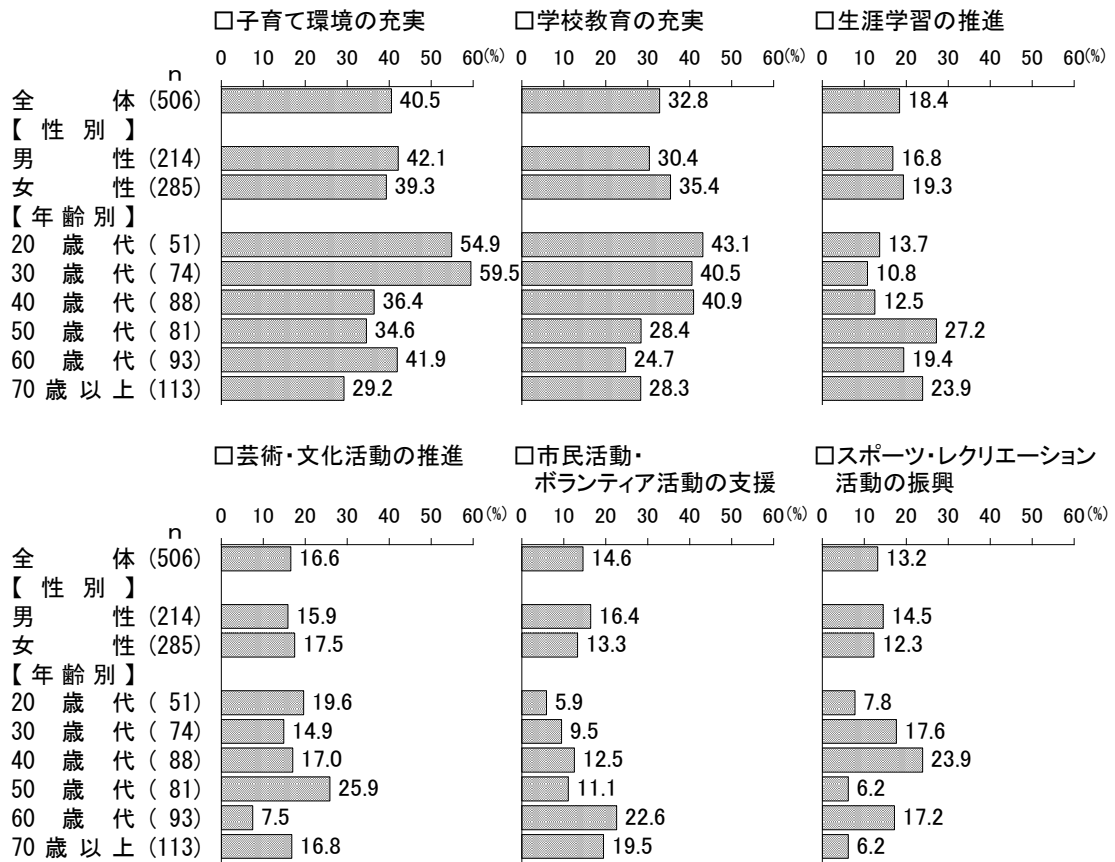
【性別・年齢別】

性別では、「学校教育の充実」は女性(35.4%)が男性(30.4%)より5.0ポイント高く、「市民活動・ボランティア活動の支援」は男性(16.4%)が女性(13.3%)より3.1ポイント高くなっている。

年齢別では、「子育て環境の充実」は30歳代で59.5%、20歳代で54.9%と高くなっている。「学校教育の充実」は20歳代で43.1%と高くなっている。「生涯学習の推進」は50歳代で27.2%と高くなっている。「芸術・文化活動の推進」は50歳代で25.9%と高くなっている。「市民活動・ボランティア活動の支援」は60歳代で22.6%と高くなっている。「スポーツ・レクリエーション活動の振興」は40歳代で23.9%と高くなっている。

<図23-6 今後、重点的に進めるべき施策内容（ウ）生涯学習・地域活動面－性別・年齢別

／上位6項目>



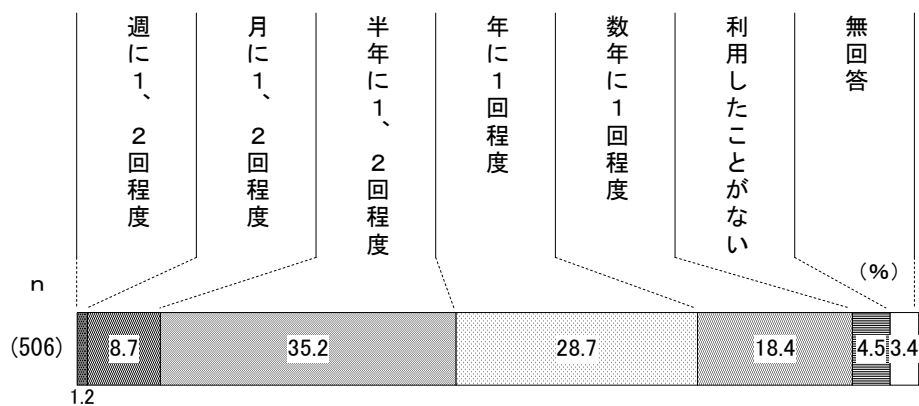
24 新庁舎建設

(1) 市庁舎を訪れる頻度

問36 現在の市庁舎は昭和48年に建設され、耐震診断の結果、耐震性能不足が明らかとなったため、市では防災センター機能を整備するために建替えを方針決定しています。次の(ア)～(オ)の各項目についてお答えください。

(ア) 市庁舎をどれくらいの頻度で訪れますか。次の中からお答えください。

<図24-1 市庁舎を訪れる頻度>



【全体】

市庁舎を訪れる頻度については、「半年に1、2回程度」が35.2%で最も高く、次いで「年に1回程度」(28.7%)、「数年に1回程度」(18.4%)、「月に1、2回程度」(8.7%)などの順となっている。


【性別・年齢別・町名別】

性別では、「半年に1、2回程度」は女性(37.2%)が男性(33.2%)より4.0ポイント高く、「年に1回程度」は男性(31.8%)が女性(26.3%)より5.5ポイント高くなっている。

年齢別では、「年に1回程度」は60歳代で36.6%と高くなっている。「数年に1回程度」は20歳代で27.5%と高く、「利用したことがない」は20歳代で15.7%と高くなっている。「月に1、2回程度」は30歳代で13.5%と高くなっている。

町名別では、「半年に1、2回程度」は旭が丘で51.3%と高くなっている。「年に1回程度」は元町で46.8%と高くなっている。「数年に1回程度」は梅園で27.3%、松山で26.0%、野塩で25.5%と高くなっている。「月に1、2回程度」は下清戸で18.2%、下宿で16.7%と高くなっている。

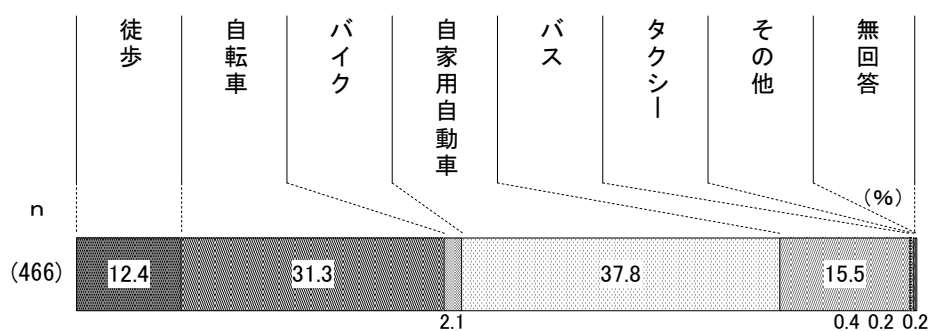
<図24-2 市庁舎を訪れる頻度－性別・年齢別・町名別>



(2) 市庁舎を訪れる際の交通手段

問36 (イ) (ア) で、「週に1、2回程度」「月に1、2回程度」「半年に1、2回程度」「年に1回程度」「数年に1回程度」とお答えの方にかがいます。
市庁舎を訪れる際によく使う交通手段を、次の中からお答えください。

<図24-3 市庁舎を訪れる際の交通手段>



【全体】

市庁舎を訪れる際の交通手段については、「自家用自動車」が37.8%で最も高く、次いで「自転車」(31.3%)、「バス」(15.5%)、「徒歩」(12.4%)などの順となっている。

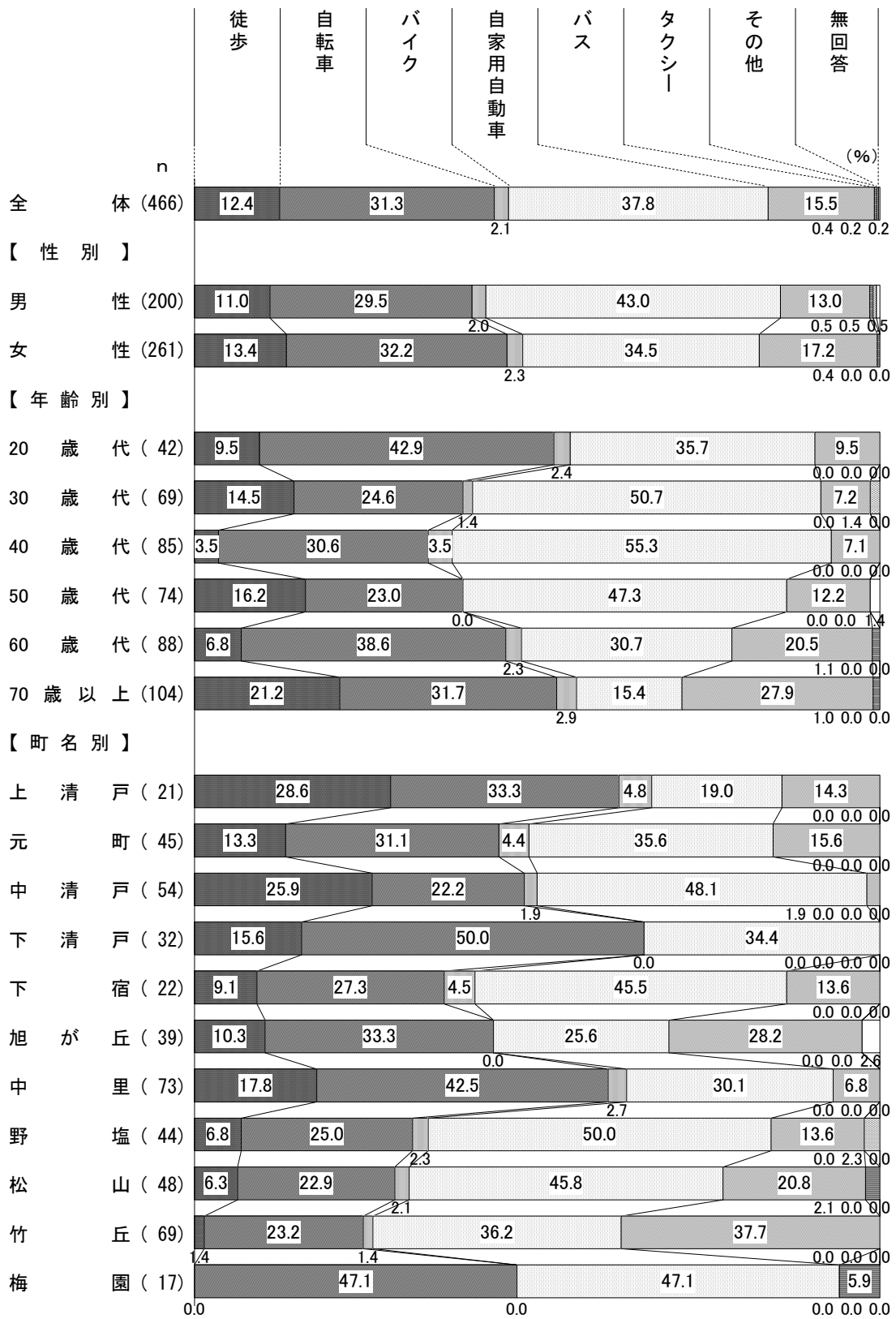
【性別・年齢別・町名別】

性別では、「自家用自動車」は男性(43.0%)が女性(34.5%)より8.5ポイント高くなっている。「バス」は女性(17.2%)が男性(13.0%)より4.2ポイント高く、「自転車」は女性(32.2%)が男性(29.5%)より2.7ポイント高くなっている。

年齢別では、「自家用自動車」は40歳代で55.3%と高くなっている。「自転車」は20歳代で42.9%と高くなっている。「バス」は70歳以上で27.9%と高く、「徒歩」は70歳以上で21.2%と高くなっている。

町名別では、「自家用自動車」は野塩で50.0%と高くなっている。「自転車」は下清戸で50.0%、梅園で47.1%と高くなっている。「バス」は竹丘で37.7%、旭が丘で28.2%と高くなっている。「徒歩」は上清戸で28.6%、中清戸で25.9%と高くなっている。

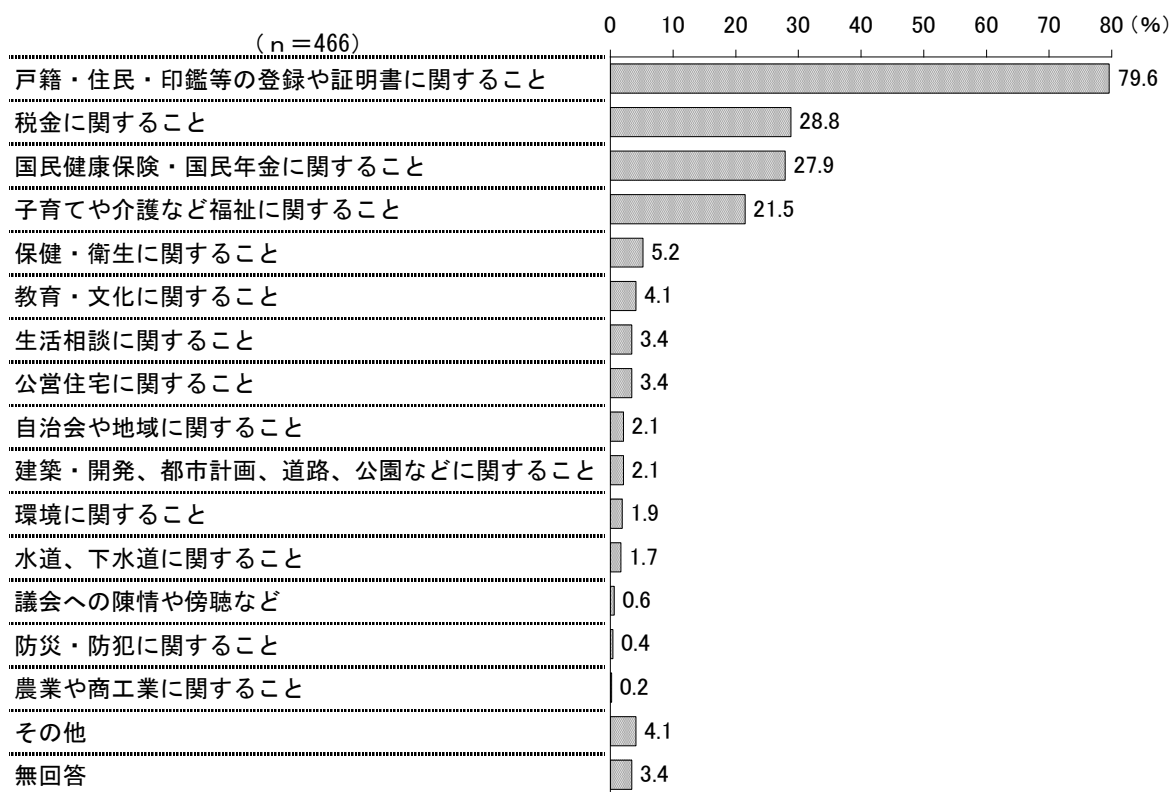
<図24-4 市庁舎を訪れる際の交通手段—性別・年齢別・町名別>



(3) 市庁舎を訪れる用件

問36 (ウ) (ア) で、「週に1、2回程度」「月に1、2回程度」「半年に1、2回程度」「年に1回程度」「数年に1回程度」とお答えの方にうかがいます。
市庁舎を訪れた際の用件について、次の中から選び、番号に○をお付けください。
(○はいくつでも)

<図24-5 市庁舎を訪れる用件>



【全体】

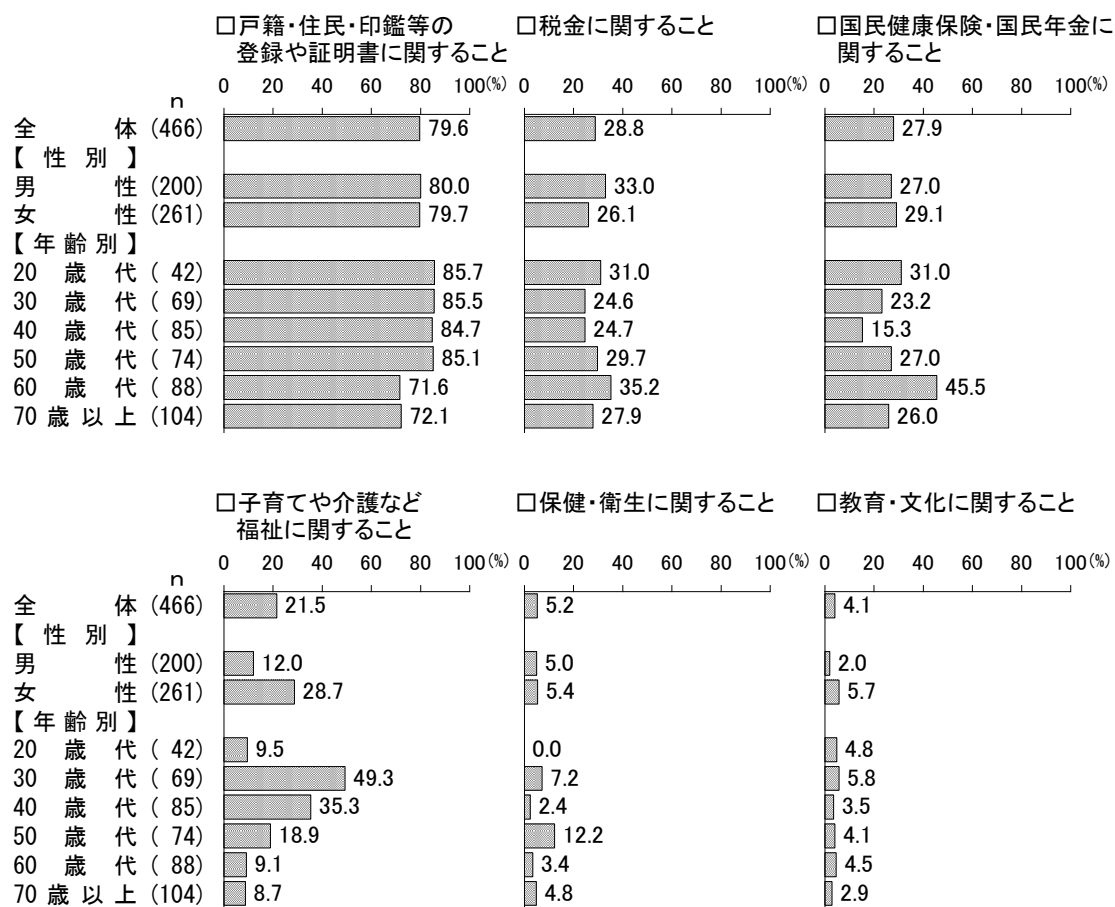
市庁舎を訪れる用件については、「戸籍・住民・印鑑等の登録や証明書に関すること」が79.6%で最も高く、次いで「税金に関すること」(28.8%)、「国民健康保険・国民年金に関すること」(27.9%)、「子育てや介護など福祉に関すること」(21.5%)などの順となっている。

【性別・年齢別】

性別では、「子育てや介護など福祉に関すること」は女性(28.7%)が男性(12.0%)より16.7ポイント高く、「税金に関すること」は男性(33.0%)が女性(26.1%)より6.9ポイント高くなっている。

年齢別では、「国民健康保険・国民年金に関すること」は60歳代で45.5%と高くなっている。「子育てや介護など福祉に関すること」は30歳代で49.3%、40歳代で35.3%と高くなっている。

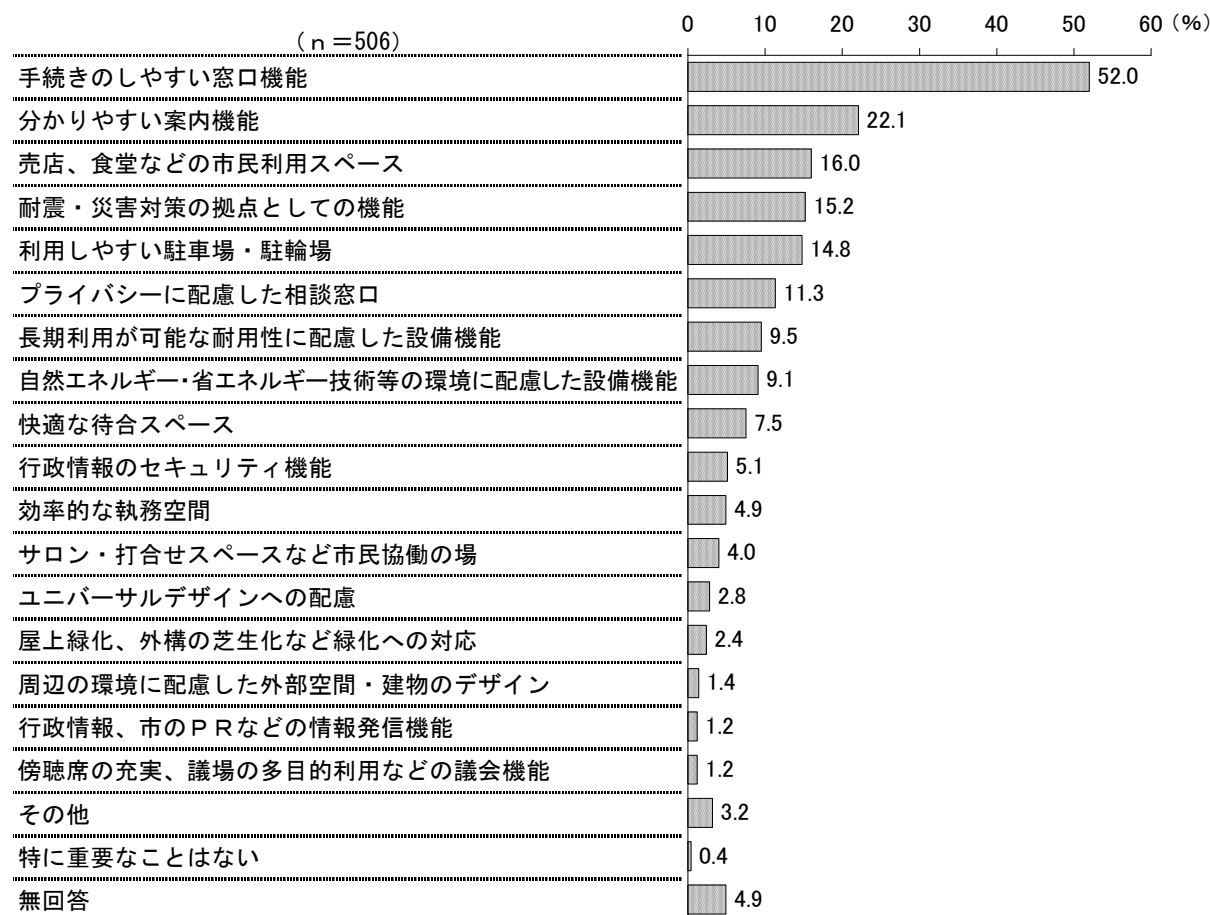
<図24-6 市庁舎を訪れる用件—性別・年齢別／上位6項目>



(4) 新庁舎について重要な機能

問36 (エ) 新庁舎について重要と思われる機能を、次の中から2つまでお答えください。

<図24-7 新庁舎について重要な機能>



【全体】

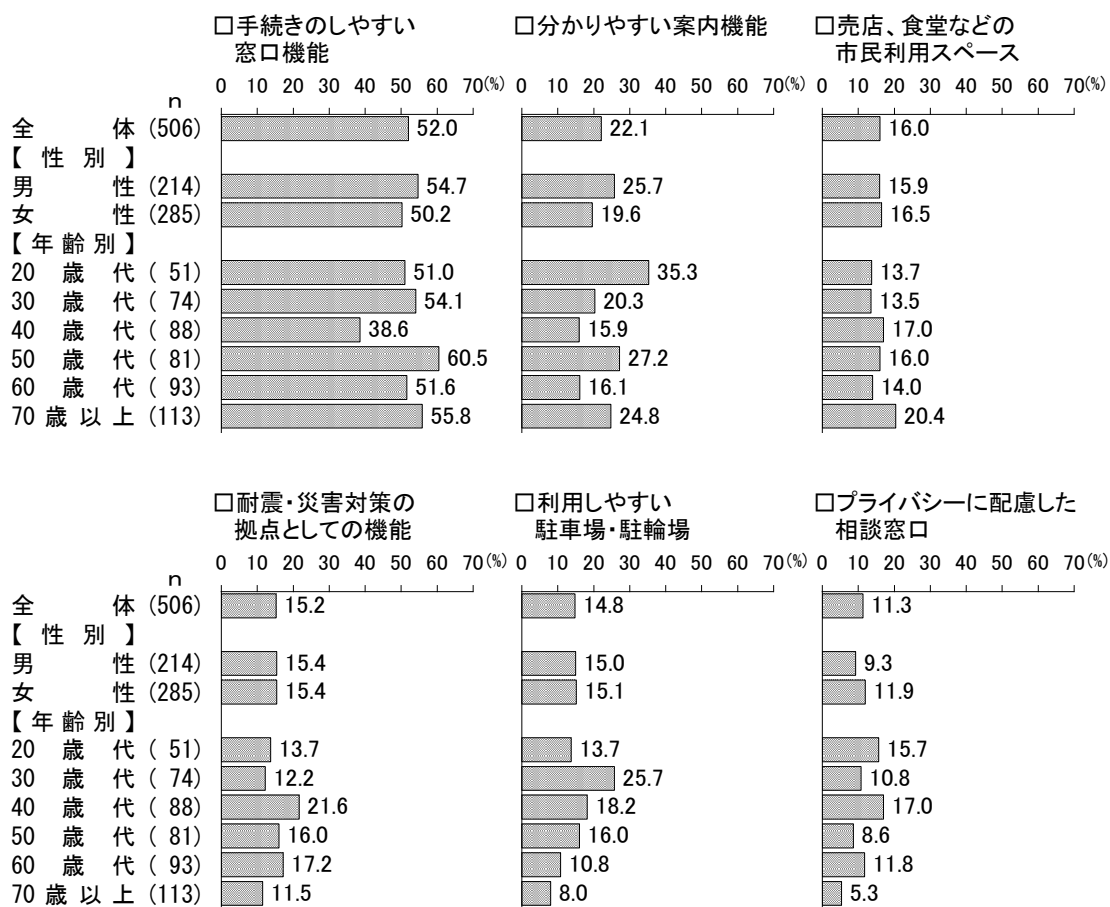
新庁舎について重要な機能については、「手続きのしやすい窓口機能」が52.0%で最も高く、次いで「分かりやすい案内機能」(22.1%)、「売店、食堂などの市民利用スペース」(16.0%)、「耐震・災害対策の拠点としての機能」(15.2%)、「利用しやすい駐車場・駐輪場」(14.8%)などの順となっている。

【性別・年齢別】

性別では、「分かりやすい案内機能」は男性(25.7%)が女性(19.6%)より6.1ポイント高く、「手続きのしやすい窓口機能」は男性(54.7%)が女性(50.2%)より4.5ポイント高くなっている。

年齢別では、「手続きのしやすい窓口機能」は50歳代で60.5%と高くなっている。「分かりやすい案内機能」は20歳代で35.3%と高くなっている。「利用しやすい駐車場・駐輪場」は30歳代で25.7%と高くなっている。

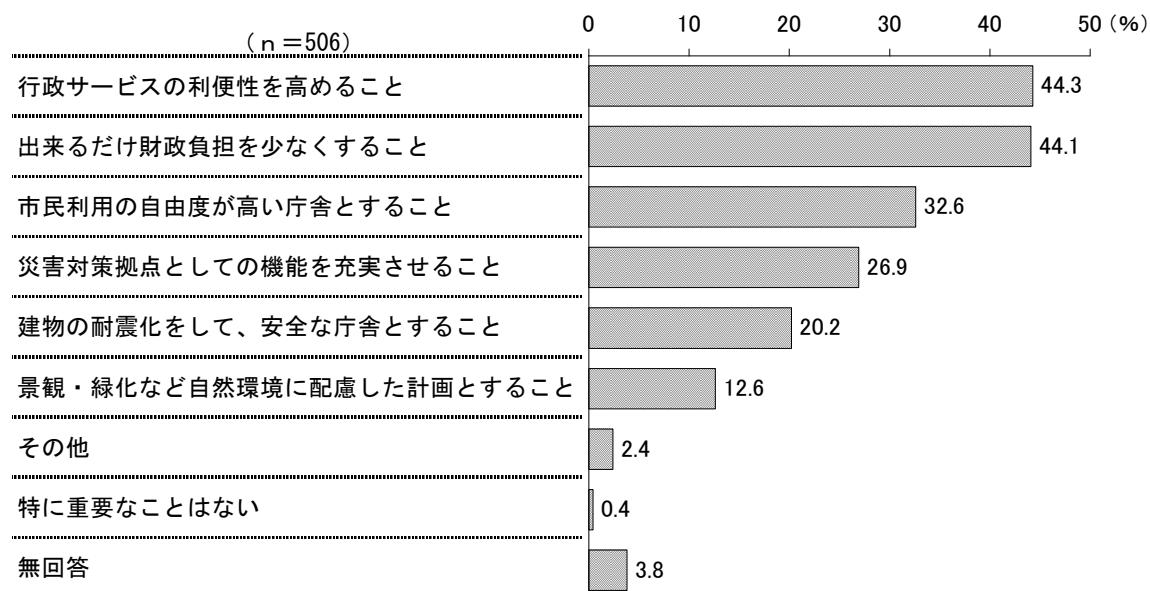
<図24-8 新庁舎について重要な機能—性別・年齢別／上位6項目>



(5) 新庁舎の建設を進める上で重要なこと

問36 (オ) 新庁舎の建設を進めるにあたって重要と思われることを、次の中から2つまでお答えください。

<図24-9 新庁舎の建設を進める上で重要なこと>



【全体】

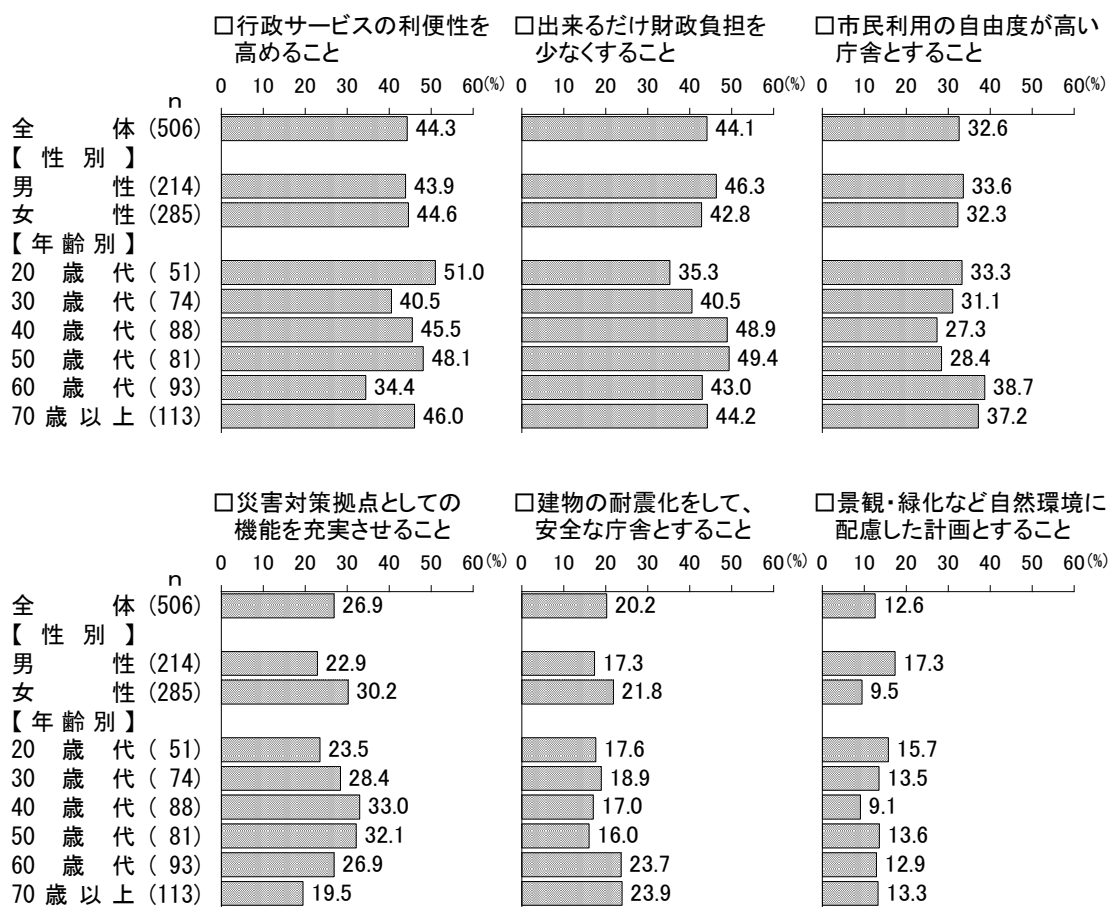
新庁舎の建設を進める上で重要なことについては、「行政サービスの利便性を高めること」が44.3%で最も高く、次いで「出来るだけ財政負担を少なくすること」(44.1%)、「市民利用の自由度が高い庁舎とすること」(32.6%)、「災害対策拠点としての機能を充実させること」(26.9%)、「建物の耐震化をして、安全な庁舎とすること」(20.2%)などの順となっている。

【性別・年齢別】

性別では、「災害対策拠点としての機能を充実させること」は女性(30.2%)が男性(22.9%)より7.3ポイント高く、「建物の耐震化をして、安全な庁舎とすること」は女性(21.8%)が男性(17.3%)より4.5ポイント高くなっている。「景観・緑化など自然環境に配慮した計画とすること」は男性(17.3%)が女性(9.5%)より7.8ポイント高く、「出来るだけ財政負担を少なくすること」は男性(46.3%)が女性(42.8%)より3.5ポイント高くなっている。

年齢別では、「行政サービスの利便性を高めること」は20歳代で51.0%と高くなっている。「市民利用の自由度が高い庁舎とすること」は60歳代で38.7%、70歳以上で37.2%と高くなっている。「災害対策拠点としての機能を充実させること」は40歳代で33.0%、50歳代で32.1%と高くなっている。

<図24-10 新庁舎の建設を進める上で重要なこと－性別・年齢別／上位6項目>



25 自由意見

問37 まちづくりについて、ご意見・アイデア等がございましたら、ご自由にご記入ください。

質問の最後に、まちづくりについての意見・要望、アイデア等を自由記入形式で回答を求めたところ、150人の方から回答があった。

記入内容を分類してまとめた結果は以下のとおりである。また、複数の項目にまたがる意見を記入している場合は、それぞれ1件として数えているため、延べ件数は201件となる。

1. 居住生活環境について	71件
○駅周辺・道路の整備、町の景観について.....	42件
○公共交通の改善、市内の商業活性化について.....	16件
○防犯、迷惑行為について.....	13件
2. 市の将来像について	19件
○現状のまま、もしくは今以上に緑の多い清瀬市を望む.....	5件
○商工業や観光等の分野から市の活性化を望む.....	4件
○その他の意見.....	10件
3. 市政参画・コミュニティ参加について	7件
○清瀬みらいカフェについて.....	2件
○その他の意見.....	5件
4. 広報、電子行政について	2件
○市の各種行政広報について.....	2件
5. 緑と公園環境について	16件
○今以上に公園を増やし、既存の公園の環境整備を進めてほしい.....	11件
○過度な開発は望まない、緑や農地の保全を望む.....	3件
○その他の意見.....	2件
6. 防災について	5件
○防災無線の整備、設置箇所を増やしてほしい.....	2件
○その他の意見.....	3件

7. ごみ・リサイクルについて	8件
○ごみ袋について	2件
○戸別収集について	2件
○その他の意見	4件
8. 福祉施策について	11件
○高齢者福祉について	9件
○障害者福祉について	1件
○その他の意見	1件
9. 子育て支援について	11件
○子どもが安全に生活できる環境整備	2件
○その他の意見	9件
10. 健康・医療について	1件
11. 市民サービス・公共施設について	22件
○市民サービスについて	3件
○公共施設について	19件
12. 行財政改革について	9件
13. その他の意見	19件
○市政世論調査に対する意見	5件
○その他の市政に関する意見	14件

V 調査結果の集計表

問1 あなたは、今後とも清瀬市に住みたいと思いますか。

	全 体	住 み た い	住 み た く ない	ど ち ら と も い え ない
全 体	506	66.0	4.5	29.4
<性別>				
男性	214	68.2	3.7	28.0
女性	285	63.9	5.3	30.9
<年齢別>				
20歳代	51	41.2	15.7	43.1
30歳代	74	62.2	8.1	29.7
40歳代	88	67.0	4.5	28.4
50歳代	81	60.5	4.9	34.6
60歳代	93	73.1	1.1	25.8
70歳以上	113	76.1	-	23.9
<就業形態別>				
事業主	18	83.3	5.6	11.1
勤め	209	64.1	7.7	28.2
家族従業	9	77.8	-	22.2
その他	27	51.9	3.7	44.4
無職	106	67.0	-	33.0
主婦	116	69.8	2.6	27.6
学生	14	35.7	14.3	50.0
<職種／職業別>				
専門技術職	45	55.6	11.1	33.3
管理職	18	88.9	-	11.1
事務職	61	59.0	9.8	31.1
農業	2	50.0	-	50.0
労務職	43	67.4	-	32.6
販売業	19	68.4	10.5	21.1
サービス業	15	66.7	-	33.3
その他	54	68.5	9.3	22.2
<勤務地別>				
清瀬市内	70	71.4	7.1	21.4
隣接地	27	77.8	3.7	18.5
上記以外の多摩地区	9	66.7	-	33.3
東京23区	95	54.7	11.6	33.7
他県	44	68.2	2.3	29.5
不定	8	62.5	-	37.5
<居住年数別>				
5年未満	93	53.8	8.6	37.6
5年以上10年未満	53	62.3	5.7	32.1
10年以上15年未満	66	69.7	6.1	24.2
15年以上20年未満	39	51.3	12.8	35.9
20年以上	252	72.6	1.2	26.2
<住居形態別>				
持ち家（一戸建て）	213	70.9	4.2	24.9
分譲マンション・分譲アパート	75	68.0	2.7	29.3
民間の借家（一戸建て）	8	75.0	-	25.0
民間賃貸マンション・アパート	87	54.0	9.2	36.8
公共借家	106	67.9	2.8	29.2
社宅・公務員住宅	5	40.0	-	60.0
間借・下宿	3	66.7	-	33.3
寮・住み込み	3	-	33.3	66.7
その他	4	25.0	-	75.0
<同居家族数別>				
1人	129	62.0	5.4	32.6
2人	174	71.8	4.0	24.1
3人	91	62.6	5.5	31.9
4人	74	62.2	4.1	33.8
5人	24	66.7	4.2	29.2
6人以上	10	60.0	-	40.0
<町名別>				
上清戸	22	59.1	4.5	36.4
元町	47	61.7	4.3	34.0
中清戸	61	59.0	8.2	32.8
下清戸	33	57.6	3.0	39.4
下宿	24	62.5	4.2	33.3
旭が丘	39	64.1	5.1	30.8
中里	82	69.5	4.9	25.6
野塩	51	68.6	3.9	27.5
松山	50	68.0	4.0	28.0
竹丘	73	78.1	1.4	20.5
梅園	22	54.5	9.1	36.4

問1SQ1 問1で「住みたい」とお答えの方にうかがいます。その理由をお聞かせください。

	全 体	自 分 の 家 や 土 地 が あ る	商 売 や 事 業 に 都 合 が よ い	通 勤 ・ 通 学 に 便 利 だ か	自 然 環 境 が よ い	医 療 ・ 福 祉 施 設 が 多 い	子 育 て し や す い	生 活 に 便 利 だ か	人 間 関 係 が よ い	そ の 他	無 回 答
全 体	334	40.4	0.6	5.4	24.6	7.2	2.1	8.7	5.4	4.8	0.9
<性別>											
男性	146	38.4	1.4	8.9	24.7	8.2	1.4	8.2	4.1	3.4	1.4
女性	182	42.9	-	2.7	24.2	6.0	2.7	8.8	6.0	6.0	0.5
<年齢別>											
20歳代	21	33.3	4.8	9.5	23.8	-	-	19.0	4.8	4.8	-
30歳代	46	43.5	-	6.5	23.9	4.3	8.7	-	6.5	6.5	-
40歳代	59	40.7	-	6.8	20.3	8.5	3.4	6.8	5.1	6.8	1.7
50歳代	49	42.9	-	10.2	20.4	-	2.0	8.2	4.1	10.2	2.0
60歳代	68	41.2	-	4.4	22.1	10.3	-	14.7	4.4	2.9	-
70歳以上	86	40.7	1.2	-	31.4	10.5	-	8.1	5.8	1.2	1.2
<就業形態別>											
事業主	15	60.0	-	6.7	20.0	-	-	6.7	6.7	-	-
勤め	134	39.6	-	11.2	22.4	3.0	2.2	10.4	3.7	6.0	1.5
家族従業	7	42.9	14.3	14.3	28.6	-	-	-	-	-	-
その他	14	50.0	-	7.1	7.1	7.1	7.1	-	7.1	14.3	-
無職	71	29.6	1.4	-	32.4	18.3	-	11.3	4.2	2.8	-
主婦	81	46.9	-	-	22.2	6.2	3.7	6.2	8.6	4.9	1.2
学生	5	60.0	-	-	40.0	-	-	-	-	-	-
<職種/職業別>											
専門技術職	25	32.0	-	16.0	24.0	4.0	4.0	8.0	4.0	4.0	4.0
管理職	16	56.3	-	18.8	6.3	-	6.3	12.5	-	-	-
事務職	36	44.4	-	2.8	38.9	2.8	2.8	2.8	-	5.6	-
農業	1	100.0	-	-	-	-	-	-	-	-	-
労務職	29	44.8	-	3.4	20.7	-	-	10.3	10.3	6.9	3.4
販売業	13	38.5	-	-	23.1	-	-	23.1	7.7	7.7	-
サービス業	10	60.0	-	10.0	-	20.0	-	10.0	-	-	-
その他	37	35.1	2.7	21.6	10.8	2.7	2.7	8.1	5.4	10.8	-
<勤務地別>											
清瀬市内	50	46.0	-	8.0	18.0	-	4.0	6.0	8.0	8.0	2.0
隣接地	21	38.1	-	9.5	14.3	9.5	9.5	4.8	4.8	4.8	4.8
上記以外の多摩地区	6	33.3	-	-	33.3	16.7	-	16.7	-	-	-
東京23区	52	44.2	-	11.5	23.1	-	-	13.5	-	7.7	-
他県	30	36.7	-	16.7	26.7	3.3	-	10.0	3.3	3.3	-
不定	5	40.0	-	20.0	20.0	-	-	-	20.0	-	-
<居住年数別>											
5年未満	50	28.0	-	14.0	28.0	8.0	4.0	8.0	-	10.0	-
5年以上10年未満	33	33.3	-	6.1	24.2	12.1	6.1	6.1	6.1	3.0	3.0
10年以上15年未満	46	32.6	-	6.5	26.1	10.9	2.2	15.2	2.2	4.3	-
15年以上20年未満	20	30.0	-	-	30.0	5.0	5.0	10.0	5.0	15.0	-
20年以上	183	48.6	1.1	3.3	22.4	4.9	0.5	7.7	7.7	2.7	1.1
<住居形態別>											
持ち家(一戸建て)	151	70.9	1.3	2.0	11.9	2.6	3.3	4.0	2.0	0.7	1.3
分譲マンション・分譲アパート	51	45.1	-	5.9	25.5	3.9	2.0	13.7	2.0	2.0	-
民間の借家(一戸建て)	6	16.7	-	-	66.7	-	-	16.7	-	-	-
民間賃貸マンション・アパート	47	6.4	-	19.1	25.5	8.5	2.1	17.0	6.4	12.8	2.1
公共借家	72	1.4	-	4.2	44.4	15.3	-	8.3	15.3	11.1	-
社宅・公務員住宅	2	-	-	-	50.0	50.0	-	-	-	-	-
間借・下宿	2	-	-	-	-	50.0	-	50.0	-	-	-
寮・住み込み	-	-	-	-	-	-	-	-	-	-	-
その他	1	-	-	-	100.0	-	-	-	-	-	-
<同居家族数別>											
1人	80	30.0	-	7.5	35.0	7.5	-	10.0	5.0	3.8	1.3
2人	125	44.8	-	4.0	23.2	8.8	0.8	9.6	4.8	4.0	-
3人	57	45.6	-	3.5	19.3	3.5	3.5	7.0	5.3	8.8	3.5
4人	46	43.5	-	6.5	26.1	4.3	6.5	6.5	4.3	2.2	-
5人	16	43.8	6.3	12.5	6.3	-	6.3	6.3	12.5	6.3	-
6人以上	6	33.3	16.7	-	-	-	-	16.7	16.7	16.7	-
<町名別>											
上清戸	13	38.5	-	7.7	-	-	-	38.5	7.7	7.7	-
元町	29	41.4	-	10.3	13.8	3.4	-	24.1	3.4	3.4	-
中清戸	36	38.9	2.8	2.8	16.7	-	2.8	8.3	11.1	11.1	5.6
下清戸	19	47.4	-	-	26.3	10.5	5.3	5.3	5.3	-	-
下宿	15	26.7	6.7	6.7	46.7	6.7	-	-	-	6.7	-
旭が丘	25	32.0	-	4.0	48.0	-	-	-	8.0	8.0	-
中里	57	43.9	-	3.5	31.6	7.0	-	3.5	7.0	3.5	-
野塩	35	48.6	-	11.4	17.1	14.3	2.9	2.9	2.9	-	-
松山	34	44.1	-	11.8	11.8	8.8	5.9	14.7	2.9	-	-
竹丘	57	36.8	-	1.8	26.3	12.3	1.8	8.8	5.3	5.3	1.8
梅園	12	41.7	-	-	33.3	-	8.3	-	-	16.7	-

問1SQ2 問1で「住みたくない」とお答えの方にうかがいます。その理由をお聞かせください。

	全 体	住 宅 事 情 が 悪 い か ら	商 売 や 事 業 に 都 合 が 悪 い か ら	通 勤 ・ 通 学 に 不 便 だ か ら	自 然 環 境 が 悪 い か ら	医 療 ・ 福 祉 施 設 が 少 な い か ら	子 育 て し に く い か ら	生 活 に 不 便 だ か ら	人 間 関 係 が 悪 い か ら	そ の 他
全 体	23	4.3	-	17.4	-	-	4.3	60.9	-	13.0
<性別>										
男性	8	-	-	25.0	-	-	12.5	62.5	-	-
女性	15	6.7	-	13.3	-	-	-	60.0	-	20.0
<年齢別>										
20歳代	8	-	-	25.0	-	-	12.5	37.5	-	25.0
30歳代	6	16.7	-	16.7	-	-	-	66.7	-	-
40歳代	4	-	-	25.0	-	-	-	50.0	-	25.0
50歳代	4	-	-	-	-	-	-	100.0	-	-
60歳代	1	-	-	-	-	-	-	100.0	-	-
70歳以上	-	-	-	-	-	-	-	-	-	-
<就業形態別>										
事業主	1	-	-	-	-	-	-	100.0	-	-
勤め	16	6.3	-	25.0	-	-	6.3	56.3	-	6.3
家族従業	-	-	-	-	-	-	-	-	-	-
その他	1	-	-	-	-	-	-	100.0	-	-
無職	-	-	-	-	-	-	-	-	-	-
主婦	3	-	-	-	-	-	-	66.7	-	33.3
学生	2	-	-	-	-	-	-	50.0	-	50.0
<職種／職業別>										
専門技術職	5	-	-	40.0	-	-	-	60.0	-	-
管理職	-	-	-	-	-	-	-	-	-	-
事務職	6	16.7	-	16.7	-	-	16.7	50.0	-	-
農業	-	-	-	-	-	-	-	-	-	-
労務職	-	-	-	-	-	-	-	-	-	-
販売業	2	-	-	-	-	-	-	100.0	-	-
サービス業	-	-	-	-	-	-	-	-	-	-
その他	5	-	-	20.0	-	-	-	60.0	-	20.0
<勤務地別>										
清瀬市内	5	20.0	-	-	-	-	20.0	40.0	-	20.0
隣接地	1	-	-	-	-	-	-	100.0	-	-
上記以外の多摩地区	-	-	-	-	-	-	-	-	-	-
東京23区	11	-	-	36.4	-	-	-	63.6	-	-
他県	1	-	-	-	-	-	-	100.0	-	-
不定	-	-	-	-	-	-	-	-	-	-
<居住年数別>										
5年未満	8	12.5	-	12.5	-	-	12.5	50.0	-	12.5
5年以上10年未満	3	-	-	66.7	-	-	-	33.3	-	-
10年以上15年未満	4	-	-	-	-	-	-	50.0	-	50.0
15年以上20年未満	5	-	-	20.0	-	-	-	80.0	-	-
20年以上	3	-	-	-	-	-	-	100.0	-	-
<住居形態別>										
持ち家（一戸建て）	9	11.1	-	11.1	-	-	-	77.8	-	-
分譲マンション・分譲アパート	2	-	-	-	-	-	-	100.0	-	-
民間の借家（一戸建て）	-	-	-	-	-	-	-	-	-	-
民間賃貸マンション・アパート	8	-	-	25.0	-	-	12.5	25.0	-	37.5
公共借家	3	-	-	33.3	-	-	-	66.7	-	-
社宅・公務員住宅	-	-	-	-	-	-	-	-	-	-
間借・下宿	-	-	-	-	-	-	-	-	-	-
寮・住み込み	1	-	-	-	-	-	-	100.0	-	-
その他	-	-	-	-	-	-	-	-	-	-
<同居家族数別>										
1人	7	-	-	14.3	-	-	14.3	57.1	-	14.3
2人	7	14.3	-	28.6	-	-	-	42.9	-	14.3
3人	5	-	-	20.0	-	-	-	60.0	-	20.0
4人	3	-	-	-	-	-	-	100.0	-	-
5人	1	-	-	-	-	-	-	100.0	-	-
6人以上	-	-	-	-	-	-	-	-	-	-
<町名別>										
上清戸	1	-	-	100.0	-	-	-	-	-	-
元町	2	-	-	50.0	-	-	-	50.0	-	-
中清戸	5	-	-	20.0	-	-	-	60.0	-	20.0
下清戸	1	-	-	-	-	-	-	100.0	-	-
下宿	1	100.0	-	-	-	-	-	-	-	-
旭が丘	2	-	-	-	-	-	-	100.0	-	-
中里	4	-	-	-	-	-	-	100.0	-	-
野塩	2	-	-	50.0	-	-	-	50.0	-	-
松山	2	-	-	-	-	-	50.0	-	-	50.0
竹丘	1	-	-	-	-	-	-	100.0	-	-
梅園	2	-	-	-	-	-	-	50.0	-	50.0

問2 あなたの身近な生活環境についてうかがいます。(ア)～(サ)の各項目について、あなたの率直な気持ちをお聞かせください。
 (ア) 緑の豊かさ (イ) ごみの回収状況

	全 体	よ い	ふ つ う	わ る い	無 回 答	評 価 点
全 体	506	67.0	31.6	1.2	0.2	6.59
<性別>						
男性	214	68.2	30.4	0.9	0.5	6.76
女性	285	66.0	32.6	1.4	-	6.46
<年齢別>						
20歳代	51	64.7	35.3	-	-	6.47
30歳代	74	70.3	24.3	5.4	-	6.49
40歳代	88	70.5	29.5	-	-	7.05
50歳代	81	61.7	37.0	-	1.2	6.25
60歳代	93	69.9	30.1	-	-	6.99
70歳以上	113	64.6	33.6	1.8	-	6.28
<就業形態別>						
事業主	18	77.8	22.2	-	-	7.78
勤め	209	72.7	25.4	1.4	0.5	7.16
家族従業	9	44.4	55.6	-	-	4.44
その他	27	59.3	40.7	-	-	5.93
無職	106	60.4	38.7	0.9	-	5.94
主婦	116	64.7	33.6	1.7	-	6.29
学生	14	64.3	35.7	-	-	6.43
<職種/職業別>						
専門技術職	45	64.4	31.1	4.4	-	6.00
管理職	18	77.8	22.2	-	-	7.78
事務職	61	68.9	29.5	1.6	-	6.72
農業	2	50.0	50.0	-	-	5.00
労務職	43	76.7	23.3	-	-	7.67
販売業	19	78.9	15.8	-	5.3	8.33
サービス業	15	73.3	26.7	-	-	7.33
その他	54	68.5	31.5	-	-	6.85
<勤務地別>						
清瀬市内	70	71.4	27.1	1.4	-	7.00
隣接地	27	66.7	33.3	-	-	6.67
上記以外の多摩地区	9	77.8	22.2	-	-	7.78
東京23区	95	69.5	28.4	1.1	1.1	6.91
他県	44	81.8	15.9	2.3	-	7.95
不定	8	25.0	75.0	-	-	2.50
<居住年数別>						
5年未満	93	63.4	32.3	4.3	-	5.91
5年以上10年未満	53	67.9	30.2	1.9	-	6.60
10年以上15年未満	66	80.3	18.2	1.5	-	7.88
15年以上20年未満	39	64.1	35.9	-	-	6.41
20年以上	252	65.1	34.5	-	0.4	6.53
<住居形態別>						
持ち家(一戸建て)	213	69.0	30.0	0.5	0.5	6.89
分譲マンション・分譲アパート	75	73.3	24.0	2.7	-	7.07
民間の借家(一戸建て)	8	75.0	25.0	-	-	7.50
民間賃貸マンション・アパート	87	58.6	37.9	3.4	-	5.52
公共借家	106	67.9	32.1	-	-	6.79
社宅・公務員住宅	5	40.0	60.0	-	-	4.00
間借・下宿	3	66.7	33.3	-	-	6.67
寮・住み込み	3	66.7	33.3	-	-	6.67
その他	4	25.0	75.0	-	-	2.50
<同居家族数別>						
1人	129	64.3	34.1	1.6	-	6.28
2人	174	66.1	33.3	0.6	-	6.55
3人	91	68.1	29.7	1.1	1.1	6.78
4人	74	73.0	25.7	1.4	-	7.16
5人	24	66.7	33.3	-	-	6.67
6人以上	10	70.0	20.0	10.0	-	6.00
<町名別>						
上清戸	22	54.5	40.9	4.5	-	5.00
元町	47	57.4	40.4	2.1	-	5.53
中清戸	61	67.2	31.1	-	1.6	6.83
下清戸	33	78.8	21.2	-	-	7.88
下宿	24	75.0	25.0	-	-	7.50
旭が丘	39	76.9	23.1	-	-	7.69
中里	82	75.6	23.2	1.2	-	7.44
野塩	51	49.0	49.0	2.0	-	4.71
松山	50	54.0	42.0	4.0	-	5.00
竹丘	73	74.0	26.0	-	-	7.40
梅園	22	72.7	27.3	-	-	7.27

	全 体	よ い	ふ つ う	わ る い	無 回 答	評 価 点
全 体	506	54.3	40.3	5.1	0.2	4.93
<性別>						
男性	214	54.7	40.7	4.2	0.5	5.07
女性	285	53.3	40.7	6.0	-	4.74
<年齢別>						
20歳代	51	45.1	43.1	11.8	-	3.33
30歳代	74	58.1	35.1	6.8	-	5.14
40歳代	88	51.1	38.6	10.2	-	4.09
50歳代	81	50.6	42.0	6.2	1.2	4.50
60歳代	93	59.1	39.8	1.1	-	5.81
70歳以上	113	56.6	43.4	-	-	5.66
<就業形態別>						
事業主	18	72.2	27.8	-	-	7.22
勤め	209	51.2	39.7	8.6	0.5	4.28
家族従業	9	66.7	33.3	-	-	6.67
その他	27	48.1	51.9	-	-	4.81
無職	106	52.8	45.3	1.9	-	5.09
主婦	116	56.9	38.8	4.3	-	5.26
学生	14	57.1	35.7	7.1	-	5.00
<職種/職業別>						
専門技術職	45	51.1	37.8	11.1	-	4.00
管理職	18	66.7	33.3	-	-	6.67
事務職	61	39.3	54.1	6.6	-	3.28
農業	2	50.0	50.0	-	-	5.00
労務職	43	51.2	44.2	4.7	-	4.65
販売業	19	68.4	15.8	10.5	5.3	6.11
サービス業	15	60.0	40.0	-	-	6.00
その他	54	57.4	33.3	9.3	-	4.81
<勤務地別>						
清瀬市内	70	55.7	32.9	11.4	-	4.43
隣接地	27	40.7	51.9	7.4	-	3.33
上記以外の多摩地区	9	66.7	33.3	-	-	6.67
東京23区	95	48.4	44.2	6.3	1.1	4.26
他県	44	61.4	34.1	4.5	-	5.68
不定	8	37.5	62.5	-	-	3.75
<居住年数別>						
5年未満	93	53.8	38.7	7.5	-	4.62
5年以上10年未満	53	56.6	39.6	3.8	-	5.28
10年以上15年未満	66	51.5	39.4	9.1	-	4.24
15年以上20年未満	39	41.0	51.3	7.7	-	3.33
20年以上	252	56.7	39.7	3.2	0.4	5.38
<住居形態別>						
持ち家(一戸建て)	213	55.4	39.9	4.2	0.5	5.14
分譲マンション・分譲アパート	75	60.0	36.0	4.0	-	5.60
民間の借家(一戸建て)	8	50.0	50.0	-	-	5.00
民間賃貸マンション・アパート	87	47.1	41.4	11.5	-	3.56
公共借家	106	55.7	42.5	1.9	-	5.38
社宅・公務員住宅	5	20.0	40.0	40.0	-	-2.00
間借・下宿	3	33.3	66.7	-	-	3.33
寮・住み込み	3	100.0	-	-	-	10.00
その他	4	50.0	50.0	-	-	5.00
<同居家族数別>						
1人	129	58.1	36.4	5.4	-	5.27
2人	174	56.9	39.7	3.4	-	5.34
3人	91	50.5	39.6	8.8	1.1	4.22
4人	74	52.7	40.5	6.8	-	4.59
5人	24	33.3	66.7	-	-	3.33
6人以上	10	50.0	50.0	-	-	5.00
<町名別>						
上清戸	22	40.9	36.4	22.7	-	1.82
元町	47	36.2	59.6	4.3	-	3.19
中清戸	61	47.5	41.0	9.8	1.6	3.83
下清戸	33	54.5	45.5	-	-	5.45
下宿	24	50.0	37.5	12.5	-	3.75
旭が丘	39	64.1	33.3	2.6	-	6.15
中里	82	58.5	40.2	1.2	-	5.73
野塩	51	64.7	31.4	3.9	-	6.08
松山	50	58.0	40.0	2.0	-	5.60
竹丘	73	56.2	38.4	5.5	-	5.07
梅園	22	59.1	36.4	4.5	-	5.45

問2 あなたの身近な生活環境についてうかがいます。(ア)~(サ)の各項目について、あなたの率直な気持ちをお聞かせください。
 (ウ) 道路の整備状況 (エ) 雨水排水の状況

	全 体	よ い	ふ つ う	わ る い	無 回 答	評 価 点
全 体	506	23.9	60.7	15.2	0.2	0.87
<性別>						
男性	214	24.3	62.1	13.1	0.5	1.13
女性	285	22.8	60.0	17.2	-	0.56
<年齢別>						
20歳代	51	21.6	66.7	11.8	-	0.98
30歳代	74	27.0	51.4	21.6	-	0.54
40歳代	88	18.2	62.5	19.3	-	-0.11
50歳代	81	14.8	66.7	17.3	1.2	-0.25
60歳代	93	30.1	53.8	16.1	-	1.40
70歳以上	113	26.5	65.5	8.0	-	1.86
<就業形態別>						
事業主	18	38.9	55.6	5.6	-	3.33
勤め	209	22.5	59.8	17.2	0.5	0.53
家族従業	9	44.4	44.4	11.1	-	3.33
その他	27	29.6	55.6	14.8	-	1.48
無職	106	21.7	67.9	10.4	-	1.13
主婦	116	21.6	58.6	19.8	-	0.17
学生	14	21.4	71.4	7.1	-	1.43
<職種/職業別>						
専門技術職	45	13.3	66.7	20.0	-	-0.67
管理職	18	16.7	66.7	16.7	-	0.00
事務職	61	19.7	67.2	13.1	-	0.66
農業	2	50.0	50.0	-	-	5.00
労務職	43	32.6	53.5	14.0	-	1.86
販売業	19	21.1	52.6	21.1	5.3	0.00
サービス業	15	33.3	53.3	13.3	-	2.00
その他	54	31.5	50.0	18.5	-	1.30
<勤務地別>						
清瀬市内	70	22.9	54.3	22.9	-	0.00
隣接地	27	14.8	55.6	29.6	-	-1.48
上記以外の多摩地区	9	33.3	44.4	22.2	-	1.11
東京23区	95	22.1	67.4	9.5	1.1	1.28
他県	44	34.1	56.8	9.1	-	2.50
不定	8	12.5	62.5	25.0	-	-1.25
<居住年数別>						
5年未満	93	23.7	64.5	11.8	-	1.18
5年以上10年未満	53	26.4	54.7	18.9	-	0.75
10年以上15年未満	66	24.2	59.1	16.7	-	0.76
15年以上20年未満	39	20.5	69.2	10.3	-	1.03
20年以上	252	23.4	59.9	16.3	0.4	0.72
<住居形態別>						
持ち家(一戸建て)	213	23.5	58.7	17.4	0.5	0.61
分譲マンション・分譲アパート	75	22.7	62.7	14.7	-	0.80
民間の借家(一戸建て)	8	50.0	37.5	12.5	-	3.75
民間賃貸マンション・アパート	87	25.3	55.2	19.5	-	0.57
公共借家	106	21.7	68.9	9.4	-	1.23
社宅・公務員住宅	5	20.0	80.0	-	-	2.00
間借・下宿	3	66.7	-	33.3	-	3.33
寮・住み込み	3	33.3	66.7	-	-	3.33
その他	4	-	100.0	-	-	0.00
<同居家族数別>						
1人	129	27.1	59.7	13.2	-	1.40
2人	174	26.4	58.6	14.9	-	1.15
3人	91	20.9	59.3	18.7	1.1	0.22
4人	74	18.9	62.2	18.9	-	0.00
5人	24	20.8	75.0	4.2	-	1.67
6人以上	10	-	80.0	20.0	-	-2.00
<町名別>						
上清戸	22	27.3	54.5	18.2	-	0.91
元町	47	21.3	53.2	25.5	-	-0.43
中清戸	61	29.5	59.0	9.8	1.6	2.00
下清戸	33	30.3	66.7	3.0	-	2.73
下宿	24	25.0	58.3	16.7	-	0.83
旭が丘	39	20.5	71.8	7.7	-	1.28
中里	82	20.7	59.8	19.5	-	0.12
野塩	51	21.6	52.9	25.5	-	-0.39
松山	50	16.0	64.0	20.0	-	-0.40
竹丘	73	23.3	69.9	6.8	-	1.64
梅園	22	40.9	45.5	13.6	-	2.73

	全 体	よ い	ふ つ う	わ る い	無 回 答	評 価 点
全 体	506	27.9	53.2	18.8	0.2	0.91
<性別>						
男性	214	29.4	50.5	19.6	0.5	0.99
女性	285	26.3	55.1	18.6	-	0.77
<年齢別>						
20歳代	51	27.5	51.0	21.6	-	0.59
30歳代	74	28.4	47.3	24.3	-	0.41
40歳代	88	25.0	53.4	21.6	-	0.34
50歳代	81	12.3	66.7	19.8	1.2	-0.75
60歳代	93	32.3	48.4	19.4	-	1.29
70歳以上	113	35.4	53.1	11.5	-	2.39
<就業形態別>						
事業主	18	44.4	38.9	16.7	-	2.78
勤め	209	23.0	54.5	22.0	0.5	0.10
家族従業	9	66.7	33.3	-	-	6.67
その他	27	25.9	51.9	22.2	-	0.37
無職	106	27.4	55.7	17.0	-	1.04
主婦	116	27.6	54.3	18.1	-	0.95
学生	14	42.9	50.0	7.1	-	3.57
<職種/職業別>						
専門技術職	45	17.8	55.6	26.7	-	-0.89
管理職	18	27.8	55.6	16.7	-	1.11
事務職	61	18.0	62.3	19.7	-	-0.16
農業	2	-	50.0	50.0	-	-5.00
労務職	43	32.6	48.8	18.6	-	1.40
販売業	19	31.6	42.1	21.1	5.3	1.11
サービス業	15	33.3	60.0	6.7	-	2.67
その他	54	29.6	46.3	24.1	-	0.56
<勤務地別>						
清瀬市内	70	22.9	48.6	28.6	-	-0.57
隣接地	27	11.1	51.9	37.0	-	-2.59
上記以外の多摩地区	9	22.2	55.6	22.2	-	0.00
東京23区	95	23.2	60.0	15.8	1.1	0.74
他県	44	40.9	45.5	13.6	-	2.73
不定	8	25.0	50.0	25.0	-	0.00
<居住年数別>						
5年未満	93	24.7	58.1	17.2	-	0.75
5年以上10年未満	53	32.1	45.3	22.6	-	0.94
10年以上15年未満	66	27.3	50.0	22.7	-	0.45
15年以上20年未満	39	23.1	56.4	20.5	-	0.26
20年以上	252	28.6	53.6	17.5	0.4	1.12
<住居形態別>						
持ち家(一戸建て)	213	31.0	47.4	21.1	0.5	0.99
分譲マンション・分譲アパート	75	20.0	57.3	22.7	-	-0.27
民間の借家(一戸建て)	8	37.5	50.0	12.5	-	2.50
民間賃貸マンション・アパート	87	18.4	62.1	19.5	-	-0.11
公共借家	106	31.1	56.6	12.3	-	1.89
社宅・公務員住宅	5	40.0	40.0	20.0	-	2.00
間借・下宿	3	33.3	66.7	-	-	3.33
寮・住み込み	3	66.7	33.3	-	-	6.67
その他	4	50.0	25.0	25.0	-	2.50
<同居家族数別>						
1人	129	33.3	49.6	17.1	-	1.63
2人	174	31.0	56.3	12.6	-	1.84
3人	91	18.7	59.3	20.9	1.1	-0.22
4人	74	23.0	47.3	29.7	-	-0.68
5人	24	25.0	54.2	20.8	-	0.42
6人以上	10	20.0	40.0	40.0	-	-2.00
<町名別>						
上清戸	22	36.4	54.5	9.1	-	2.73
元町	47	21.3	48.9	29.8	-	-0.85
中清戸	61	19.7	60.7	18.0	1.6	0.17
下清戸	33	33.3	60.6	6.1	-	2.73
下宿	24	25.0	58.3	16.7	-	0.83
旭が丘	39	38.5	48.7	12.8	-	2.56
中里	82	25.6	50.0	24.4	-	0.12
野塩	51	25.5	52.9	21.6	-	0.39
松山	50	22.0	52.0	26.0	-	-0.40
竹丘	73	34.2	53.4	12.3	-	2.19
梅園	22	36.4	45.5	18.2	-	1.82

問2 あなたの身近な生活環境についてうかがいます。(ア)～(サ)の各項目について、あなたの率直な気持ちをお聞かせください。

(オ) 公園・広場・遊び場の設置状況

(カ) 交通の便

	全 体	よ い	ふ つ う	わ る い	無 回 答	評 価 点
全 体	506	18.2	61.3	19.8	0.8	-0.16
<性別>						
男性	214	19.6	62.6	17.3	0.5	0.23
女性	285	16.8	60.4	21.8	1.1	-0.50
<年齢別>						
20歳代	51	15.7	54.9	29.4	-	-1.37
30歳代	74	20.3	51.4	28.4	-	-0.81
40歳代	88	17.0	55.7	27.3	-	-1.02
50歳代	81	11.1	67.9	19.8	1.2	-0.88
60歳代	93	20.4	64.5	15.1	-	0.54
70歳以上	113	22.1	67.3	8.0	2.7	1.45
<就業形態別>						
事業主	18	22.2	72.2	5.6	-	1.67
勤め	209	17.2	63.2	19.1	0.5	-0.19
家族従業	9	33.3	44.4	22.2	-	1.11
その他	27	18.5	59.3	18.5	3.7	0.00
無職	106	17.0	64.2	17.9	0.9	-0.10
主婦	116	16.4	58.6	24.1	0.9	-0.78
学生	14	35.7	28.6	35.7	-	0.00
<職種/職業別>						
専門技術職	45	15.6	66.7	17.8	-	-0.22
管理職	18	11.1	55.6	33.3	-	-2.22
事務職	61	19.7	62.3	18.0	-	0.16
農業	2	-	50.0	50.0	-	-5.00
労務職	43	27.9	65.1	7.0	-	2.09
販売業	19	5.3	68.4	21.1	5.3	-1.67
サービス業	15	20.0	53.3	26.7	-	-0.67
その他	54	16.7	61.1	20.4	1.9	-0.38
<勤務地別>						
清瀬市内	70	14.3	62.9	22.9	-	-0.86
隣接地	27	11.1	66.7	22.2	-	-1.11
上記以外の多摩地区	9	33.3	33.3	33.3	-	0.00
東京23区	95	16.8	68.4	13.7	1.1	0.32
他県	44	27.3	59.1	13.6	-	1.36
不定	8	25.0	37.5	37.5	-	-1.25
<居住年数別>						
5年未満	93	21.5	55.9	21.5	1.1	0.00
5年以上10年未満	53	13.2	66.0	20.8	-	-0.75
10年以上15年未満	66	18.2	56.1	25.8	-	-0.76
15年以上20年未満	39	15.4	66.7	17.9	-	-0.26
20年以上	252	18.3	62.7	17.9	1.2	0.04
<住居形態別>						
持ち家(一戸建て)	213	15.5	64.8	18.8	0.9	-0.33
分譲マンション・分譲アパート	75	14.7	61.3	24.0	-	-0.93
民間の借家(一戸建て)	8	25.0	50.0	25.0	-	0.00
民間賃貸マンション・アパート	87	17.2	50.6	31.0	1.1	-1.40
公共借家	106	26.4	61.3	11.3	0.9	1.52
社宅・公務員住宅	5	20.0	80.0	-	-	2.00
間借・下宿	3	-	100.0	-	-	0.00
寮・住み込み	3	66.7	33.3	-	-	6.67
その他	4	-	75.0	25.0	-	-2.50
<同居家族数別>						
1人	129	22.5	68.2	8.5	0.8	1.41
2人	174	20.7	63.8	14.4	1.1	0.64
3人	91	14.3	56.0	28.6	1.1	-1.44
4人	74	13.5	52.7	33.8	-	-2.03
5人	24	12.5	54.2	33.3	-	-2.08
6人以上	10	-	60.0	40.0	-	-4.00
<町名別>						
上清戸	22	13.6	59.1	27.3	-	-1.36
元町	47	6.4	57.4	36.2	-	-2.98
中清戸	61	24.6	62.3	11.5	1.6	1.33
下清戸	33	21.2	66.7	12.1	-	0.91
下宿	24	20.8	58.3	20.8	-	0.00
旭が丘	39	25.6	53.8	17.9	2.6	0.79
中里	82	20.7	62.2	15.9	1.2	0.49
野塩	51	7.8	60.8	31.4	-	-2.35
松山	50	14.0	60.0	26.0	-	-1.20
竹丘	73	21.9	67.1	11.0	-	1.10
梅園	22	22.7	54.5	18.2	4.5	0.48

	全 体	よ い	ふ つ う	わ る い	無 回 答	評 価 点
全 体	506	31.8	48.0	20.0	0.2	1.19
<性別>						
男性	214	35.5	44.9	19.2	0.5	1.64
女性	285	29.1	50.2	20.7	-	0.84
<年齢別>						
20歳代	51	17.6	52.9	29.4	-	-1.18
30歳代	74	28.4	48.6	23.0	-	0.54
40歳代	88	27.3	53.4	19.3	-	0.80
50歳代	81	28.4	46.9	23.5	1.2	0.50
60歳代	93	46.2	38.7	15.1	-	3.12
70歳以上	113	34.5	48.7	16.8	-	1.77
<就業形態別>						
事業主	18	50.0	44.4	5.6	-	4.44
勤め	209	30.1	47.8	21.5	0.5	0.87
家族従業	9	11.1	77.8	11.1	-	0.00
その他	27	29.6	51.9	18.5	-	1.11
無職	106	35.8	46.2	17.9	-	1.79
主婦	116	31.9	47.4	20.7	-	1.12
学生	14	21.4	35.7	42.9	-	-2.14
<職種/職業別>						
専門技術職	45	22.2	53.3	24.4	-	-0.22
管理職	18	50.0	38.9	11.1	-	3.89
事務職	61	21.3	55.7	23.0	-	-0.16
農業	2	50.0	50.0	-	-	5.00
労務職	43	37.2	44.2	18.6	-	1.86
販売業	19	31.6	36.8	26.3	5.3	0.56
サービス業	15	46.7	33.3	20.0	-	2.67
その他	54	31.5	55.6	13.0	-	1.85
<勤務地別>						
清瀬市内	70	34.3	48.6	17.1	-	1.71
隣接地	27	33.3	55.6	11.1	-	2.22
上記以外の多摩地区	9	33.3	44.4	22.2	-	1.11
東京23区	95	24.2	50.5	24.2	1.1	0.00
他県	44	38.6	45.5	15.9	-	2.27
不定	8	25.0	50.0	25.0	-	0.00
<居住年数別>						
5年未満	93	34.4	43.0	22.6	-	1.18
5年以上10年未満	53	28.3	45.3	26.4	-	0.19
10年以上15年未満	66	34.8	53.0	12.1	-	2.27
15年以上20年未満	39	28.2	51.3	20.5	-	0.77
20年以上	252	31.3	48.4	19.8	0.4	1.16
<住居形態別>						
持ち家(一戸建て)	213	31.0	47.9	20.7	0.5	1.04
分譲マンション・分譲アパート	75	26.7	53.3	20.0	-	0.67
民間の借家(一戸建て)	8	50.0	50.0	-	-	5.00
民間賃貸マンション・アパート	87	36.8	44.8	18.4	-	1.84
公共借家	106	34.9	44.3	20.8	-	1.42
社宅・公務員住宅	5	-	80.0	20.0	-	-2.00
間借・下宿	3	33.3	66.7	-	-	3.33
寮・住み込み	3	-	66.7	33.3	-	-3.33
その他	4	25.0	25.0	50.0	-	-2.50
<同居家族数別>						
1人	129	34.9	48.1	17.1	-	1.78
2人	174	35.6	43.7	20.7	-	1.49
3人	91	19.8	53.8	25.3	1.1	-0.56
4人	74	23.0	56.8	20.3	-	0.27
5人	24	50.0	37.5	12.5	-	3.75
6人以上	10	50.0	30.0	20.0	-	3.00
<町名別>						
上清戸	22	45.5	50.0	4.5	-	4.09
元町	47	46.8	40.4	12.8	-	3.40
中清戸	61	27.9	52.5	18.0	1.6	1.00
下清戸	33	18.2	54.5	27.3	-	-0.91
下宿	24	8.3	45.8	45.8	-	-3.75
旭が丘	39	23.1	41.0	35.9	-	-1.28
中里	82	23.2	51.2	25.6	-	-0.24
野塩	51	52.9	31.4	15.7	-	3.73
松山	50	50.0	44.0	6.0	-	4.40
竹丘	73	21.9	60.3	17.8	-	0.41
梅園	22	36.4	45.5	18.2	-	1.82

問2 あなたの身近な生活環境についてうかがいます。(ア)～(サ)の各項目について、あなたの率直な気持ちをお聞かせください。

(キ) 買い物の便

(ク) 子育ての諸環境

	全 体	よ い	ふ つ う	わ る い	評 価 点
全 体	506	27.5	48.0	24.5	0.30
<性別>					
男性	214	27.1	49.5	23.4	0.37
女性	285	27.7	47.0	25.3	0.25
<年齢別>					
20歳代	51	21.6	47.1	31.4	-0.98
30歳代	74	27.0	51.4	21.6	0.54
40歳代	88	31.8	42.0	26.1	0.57
50歳代	81	25.9	50.6	23.5	0.25
60歳代	93	31.2	48.4	20.4	1.08
70歳以上	113	24.8	48.7	26.5	-0.18
<就業形態別>					
事業主	18	27.8	44.4	27.8	0.00
勤め	209	28.2	46.4	25.4	0.29
家族従業	9	22.2	33.3	44.4	-2.22
その他	27	18.5	74.1	7.4	1.11
無職	106	29.2	47.2	23.6	0.57
主婦	116	28.4	49.1	22.4	0.60
学生	14	21.4	28.6	50.0	-2.86
<職種/職業別>					
専門技術職	45	20.0	53.3	26.7	-0.67
管理職	18	38.9	38.9	22.2	1.67
事務職	61	31.1	39.3	29.5	0.16
農業	2	-	100.0	-	0.00
労務職	43	32.6	55.8	11.6	2.09
販売業	19	15.8	36.8	47.4	-3.16
サービス業	15	40.0	46.7	13.3	2.67
その他	54	24.1	55.6	20.4	0.37
<勤務地別>					
清瀬市内	70	28.6	40.0	31.4	-0.29
隣接地	27	25.9	40.7	33.3	-0.74
上記以外の多摩地区	9	33.3	33.3	33.3	0.00
東京23区	95	28.4	50.5	21.1	0.74
他県	44	27.3	56.8	15.9	1.14
不定	8	25.0	62.5	12.5	1.25
<居住年数別>					
5年未満	93	30.1	46.2	23.7	0.65
5年以上10年未満	53	37.7	41.5	20.8	1.70
10年以上15年未満	66	22.7	50.0	27.3	-0.45
15年以上20年未満	39	28.2	41.0	30.8	-0.26
20年以上	252	25.8	50.0	24.2	0.16
<住居形態別>					
持ち家(一戸建て)	213	23.0	51.2	25.8	-0.28
分譲マンション・分譲アパート	75	40.0	41.3	18.7	2.13
民間の借家(一戸建て)	8	37.5	62.5	-	3.75
民間賃貸マンション・アパート	87	34.5	42.5	23.0	1.15
公共借家	106	24.5	47.2	28.3	-0.38
社宅・公務員住宅	5	-	60.0	40.0	-4.00
間借・下宿	3	-	66.7	33.3	-3.33
寮・住み込み	3	33.3	66.7	-	3.33
その他	4	-	50.0	50.0	-5.00
<同居家族数別>					
1人	129	31.8	47.3	20.9	1.09
2人	174	25.3	50.0	24.7	0.06
3人	91	20.9	50.5	28.6	-0.77
4人	74	29.7	45.9	24.3	0.54
5人	24	41.7	33.3	25.0	1.67
6人以上	10	20.0	50.0	30.0	-1.00
<町名別>					
上清戸	22	36.4	54.5	9.1	2.73
元町	47	57.4	34.0	8.5	4.89
中清戸	61	14.8	55.7	29.5	-1.48
下清戸	33	12.1	51.5	36.4	-2.42
下宿	24	16.7	33.3	50.0	-3.33
旭が丘	39	12.8	56.4	30.8	-1.79
中里	82	23.2	47.6	29.3	-0.61
野塩	51	47.1	43.1	9.8	3.73
松山	50	40.0	50.0	10.0	3.00
竹丘	73	20.5	43.8	35.6	-1.51
梅園	22	18.2	63.6	18.2	0.00

	全 体	よ い	ふ つ う	わ る い	無 回 答	評 価 点
全 体	506	19.0	67.0	7.1	6.9	1.27
	214	20.1	67.3	7.0	5.6	1.39
	285	17.9	67.7	7.4	7.0	1.13
	51	11.8	64.7	23.5	-	-1.18
	74	27.0	66.2	6.8	-	2.03
	88	21.6	71.6	5.7	1.1	1.61
	81	13.6	70.4	7.4	8.6	0.68
	93	22.6	67.7	3.2	6.5	2.07
	113	15.9	63.7	4.4	15.9	1.37
	18	33.3	66.7	-	-	3.33
	209	21.1	67.0	8.6	3.3	1.29
	9	44.4	55.6	-	-	4.44
	27	11.1	74.1	3.7	11.1	0.83
	106	11.3	68.9	6.6	13.2	0.54
	116	20.7	68.1	4.3	6.9	1.76
	14	14.3	50.0	35.7	-	-2.14
	45	8.9	80.0	8.9	2.2	0.00
	18	27.8	66.7	5.6	-	2.22
	61	23.0	67.2	6.6	3.3	1.69
	2	50.0	50.0	-	-	5.00
	43	32.6	60.5	2.3	4.7	3.17
	19	15.8	63.2	15.8	5.3	0.00
	15	26.7	73.3	-	-	2.67
	54	20.4	63.0	11.1	5.6	0.98
	70	25.7	64.3	8.6	1.4	1.74
	27	14.8	66.7	14.8	3.7	0.00
	9	33.3	66.7	-	-	3.33
	95	21.1	67.4	6.3	5.3	1.56
	44	25.0	63.6	6.8	4.5	1.90
	8	12.5	87.5	-	-	1.25
	93	21.5	62.4	9.7	6.5	1.26
	53	18.9	71.7	3.8	5.7	1.60
	66	15.2	71.2	9.1	4.5	0.63
	39	12.8	82.1	5.1	-	0.77
	252	19.8	64.7	6.7	8.7	1.43
	213	20.7	64.8	8.9	5.6	1.24
	75	16.0	76.0	5.3	2.7	1.10
	8	12.5	75.0	-	12.5	1.43
	87	18.4	64.4	9.2	8.0	1.00
	106	18.9	67.0	4.7	9.4	1.56
	5	-	100.0	-	-	0.00
	3	33.3	33.3	-	33.3	5.00
	3	33.3	66.7	-	-	3.33
	4	-	75.0	-	25.0	0.00
	129	13.2	68.2	5.4	13.2	0.89
	174	20.1	66.7	5.7	7.5	1.55
	91	17.6	69.2	12.1	1.1	0.56
	74	25.7	67.6	5.4	1.4	2.05
	24	29.2	62.5	8.3	-	2.08
	10	10.0	70.0	20.0	-	-1.00
	22	22.7	68.2	-	9.1	2.50
	47	10.6	78.7	6.4	4.3	0.44
	61	26.2	57.4	8.2	8.2	1.96
	33	15.2	78.8	-	6.1	1.61
	24	29.2	62.5	8.3	-	2.08
	39	12.8	71.8	10.3	5.1	0.27
	82	25.6	57.3	7.3	9.8	2.03
	51	15.7	74.5	3.9	5.9	1.25
	50	16.0	70.0	10.0	4.0	0.63
	73	17.8	68.5	9.6	4.1	0.86
	22	9.1	59.1	9.1	22.7	0.00

問2 あなたの身近な生活環境についてうかがいます。(ア)～(サ)の各項目について、あなたの率直な気持ちをお聞かせください。

(ケ) 老後生活の諸環境

(コ) 地域集会施設の設置状況

	全	よ	ふ	わ	無	評
	体	い	つ	る	回	価
			う	い	答	点
全体	506	15.6	64.6	17.6	2.2	-0.20
<性別>						
男性	214	17.3	65.9	15.4	1.4	0.19
女性	285	14.0	64.2	18.9	2.8	-0.51
<年齢別>						
20歳代	51	21.6	52.9	25.5	-	-0.39
30歳代	74	16.2	70.3	12.2	1.4	0.41
40歳代	88	14.8	69.3	14.8	1.1	0.00
50歳代	81	16.0	59.3	19.8	4.9	-0.39
60歳代	93	16.1	63.4	18.3	2.2	-0.22
70歳以上	113	12.4	67.3	17.7	2.7	-0.55
<就業形態別>						
事業主	18	38.9	44.4	16.7	-	2.22
勤め	209	18.2	63.6	15.3	2.9	0.30
家族従業	9	22.2	55.6	22.2	-	0.00
その他	27	7.4	74.1	14.8	3.7	-0.77
無職	106	8.5	67.0	23.6	0.9	-1.52
主婦	116	12.1	69.8	15.5	2.6	-0.35
学生	14	42.9	28.6	28.6	-	1.43
<職種／職業別>						
専門技術職	45	11.1	73.3	8.9	6.7	0.24
管理職	18	22.2	61.1	16.7	-	0.56
事務職	61	16.4	67.2	14.8	1.6	0.17
農業	2	50.0	50.0	-	-	5.00
労務職	43	23.3	69.8	7.0	-	1.63
販売業	19	26.3	31.6	36.8	5.3	-1.11
サービス業	15	26.7	53.3	20.0	-	0.67
その他	54	18.5	61.1	18.5	1.9	0.00
<勤務地別>						
清瀬市内	70	25.7	52.9	18.6	2.9	0.74
隣接地	27	14.8	63.0	22.2	-	-0.74
上記以外の多摩地区	9	44.4	55.6	-	-	4.44
東京23区	95	14.7	67.4	14.7	3.2	0.00
他県	44	18.2	70.5	6.8	4.5	1.19
不定	8	12.5	62.5	25.0	-	-1.25
<居住年数別>						
5年未満	93	22.6	62.4	14.0	1.1	0.87
5年以上10年未満	53	15.1	71.7	13.2	-	0.19
10年以上15年未満	66	15.2	66.7	18.2	-	-0.30
15年以上20年未満	39	12.8	71.8	15.4	-	-0.26
20年以上	252	13.5	62.7	20.2	3.6	-0.70
<住居形態別>						
持ち家(一戸建て)	213	14.1	66.2	17.4	2.3	-0.34
分譲マンション・分譲アパート	75	21.3	64.0	13.3	1.3	0.81
民間の借家(一戸建て)	8	12.5	87.5	-	-	1.25
民間賃貸マンション・アパート	87	14.9	66.7	17.2	1.1	-0.23
公共借家	106	14.2	60.4	23.6	1.9	-0.96
社宅・公務員住宅	5	-	100.0	-	-	0.00
間借・下宿	3	66.7	33.3	-	-	6.67
寮・住み込み	3	33.3	66.7	-	-	3.33
その他	4	-	25.0	50.0	25.0	-6.67
<同居家族数別>						
1人	129	17.1	63.6	17.1	2.3	0.00
2人	174	13.2	66.1	18.4	2.3	-0.53
3人	91	11.0	67.0	20.9	1.1	-1.00
4人	74	24.3	56.8	16.2	2.7	0.83
5人	24	16.7	79.2	4.2	-	1.25
6人以上	10	10.0	60.0	30.0	-	-2.00
<町名別>						
上清戸	22	4.5	81.8	9.1	4.5	-0.48
元町	47	14.9	66.0	14.9	4.3	0.00
中清戸	61	13.1	62.3	21.3	3.3	-0.85
下清戸	33	6.1	72.7	21.2	-	-1.52
下宿	24	16.7	50.0	33.3	-	-1.67
旭が丘	39	7.7	79.5	12.8	-	-0.51
中里	82	22.0	46.3	26.8	4.9	-0.51
野塩	51	13.7	70.6	15.7	-	-0.20
松山	50	26.0	66.0	8.0	-	1.80
竹丘	73	15.1	68.5	15.1	1.4	0.00
梅園	22	18.2	72.7	9.1	-	0.91

	全	よ	ふ	わ	無	評
	体	い	つ	る	回	価
			う	い	答	点
全体	506	12.6	71.1	14.4	1.8	-0.18
<性別>						
男性	214	13.1	69.2	16.4	1.4	-0.33
女性	285	11.9	73.0	13.0	2.1	-0.11
<年齢別>						
51	51	11.8	74.5	13.7	-	-0.20
74	74	14.9	75.7	9.5	-	0.54
88	88	8.0	75.0	14.8	2.3	-0.70
81	81	13.6	66.7	17.3	2.5	-0.38
93	93	15.1	71.0	11.8	2.2	0.33
113	113	12.4	66.4	18.6	2.7	-0.64
<就業形態別>						
18	18	33.3	66.7	-	-	3.33
209	209	10.5	74.6	12.9	1.9	-0.24
9	9	11.1	77.8	11.1	-	0.00
27	27	18.5	40.7	37.0	3.7	-1.92
106	106	9.4	69.8	18.9	1.9	-0.96
116	116	14.7	75.0	9.5	0.9	0.52
14	14	14.3	71.4	14.3	-	0.00
<職種／職業別>						
45	45	6.7	84.4	6.7	2.2	0.00
18	18	-	83.3	16.7	-	-1.67
61	61	11.5	70.5	14.8	3.3	-0.34
2	2	-	100.0	-	-	0.00
43	43	16.3	72.1	11.6	-	0.47
19	19	21.1	57.9	15.8	5.3	0.56
15	15	20.0	60.0	20.0	-	0.00
54	54	18.5	61.1	20.4	-	-0.19
<勤務地別>						
70	70	12.9	71.4	12.9	2.9	0.00
27	27	11.1	81.5	7.4	-	0.37
9	9	22.2	66.7	11.1	-	1.11
95	95	9.5	71.6	15.8	3.2	-0.65
44	44	20.5	68.2	11.4	-	0.91
8	8	25.0	37.5	37.5	-	-1.25
<居住年数別>						
93	93	11.8	73.1	14.0	1.1	-0.22
53	53	11.3	77.4	9.4	1.9	0.19
66	66	9.1	68.2	22.7	-	-1.36
39	39	10.3	76.9	12.8	-	-0.26
252	252	14.3	69.4	13.9	2.4	0.04
<住居形態別>						
213	213	12.2	68.1	17.8	1.9	-0.57
75	75	13.3	76.0	10.7	-	0.27
8	8	25.0	75.0	-	-	2.50
87	87	9.2	78.2	11.5	1.1	-0.23
106	106	15.1	67.0	16.0	1.9	-0.10
5	5	-	100.0	-	-	0.00
3	3	33.3	66.7	-	-	3.33
3	3	-	100.0	-	-	0.00
4	4	-	75.0	-	25.0	0.00
<同居家族数別>						
129	129	13.2	75.2	10.9	0.8	0.23
174	174	12.6	68.4	17.2	1.7	-0.47
91	91	6.6	70.3	20.9	2.2	-1.46
74	74	18.9	71.6	8.1	1.4	1.10
24	24	16.7	79.2	4.2	-	1.25
10	10	-	70.0	30.0	-	-3.00
<町名別>						
22	22	9.1	86.4	4.5	-	0.45
47	47	14.9	63.8	21.3	-	-0.64
61	61	13.1	72.1	13.1	1.6	0.00
33	33	6.1	87.9	6.1	-	0.00
24	24	16.7	58.3	25.0	-	-0.83
39	39	7.7	82.1	10.3	-	-0.26
82	82	13.4	65.9	17.1	3.7	-0.38
51	51	9.8	76.5	11.8	2.0	-0.20
50	50	16.0	70.0	14.0	-	0.20
73	73	15.1	69.9	13.7	1.4	0.14
22	22	9.1	59.1	22.7	9.1	-1.50

問2 あなたの身近な生活環境についてうかがいます。(ア)～(サ)の各項目について、あなたの率直な気持ちをお聞かせください。
(サ) 文化・スポーツ施設の設置状況

	全 体	よ い	ふ つ う	わ る い	無 回 答	評 価 点
全体	506	6.9	66.4	24.9	1.8	-1.83
<性別>						
男性	214	9.8	65.9	23.8	0.5	-1.41
女性	285	4.9	66.7	26.0	2.5	-2.16
<年齢別>						
20歳代	51	7.8	62.7	29.4	-	-2.16
30歳代	74	14.9	66.2	18.9	-	-0.41
40歳代	88	5.7	64.8	29.5	-	-2.39
50歳代	81	3.7	61.7	32.1	2.5	-2.91
60歳代	93	7.5	68.8	22.6	1.1	-1.52
70歳以上	113	4.4	70.8	20.4	4.4	-1.67
<就業形態別>						
事業主	18	11.1	83.3	5.6	-	0.56
勤め	209	8.1	63.6	27.3	1.0	-1.93
家族従業	9	11.1	77.8	11.1	-	0.00
その他	27	7.4	55.6	33.3	3.7	-2.69
無職	106	4.7	63.2	28.3	3.8	-2.45
主婦	116	5.2	75.0	19.0	0.9	-1.39
学生	14	14.3	50.0	35.7	-	-2.14
<職種/職業別>						
専門技術職	45	11.1	62.2	26.7	-	-1.56
管理職	18	11.1	50.0	38.9	-	-2.78
事務職	61	6.6	57.4	34.4	1.6	-2.83
農業	2	-	100.0	-	-	0.00
労務職	43	11.6	72.1	16.3	-	-0.47
販売業	19	5.3	73.7	15.8	5.3	-1.11
サービス業	15	6.7	73.3	20.0	-	-1.33
その他	54	5.6	68.5	24.1	1.9	-1.89
<勤務地別>						
清瀬市内	70	10.0	67.1	22.9	-	-1.29
隣接地	27	3.7	66.7	29.6	-	-2.59
上記以外の多摩地区	9	22.2	44.4	33.3	-	-1.11
東京23区	95	5.3	62.1	30.5	2.1	-2.58
他県	44	13.6	72.7	13.6	-	0.00
不定	8	-	75.0	25.0	-	-2.50
<居住年数別>						
5年未満	93	12.9	60.2	25.8	1.1	-1.30
5年以上10年未満	53	7.5	67.9	22.6	1.9	-1.54
10年以上15年未満	66	7.6	56.1	34.8	1.5	-2.77
15年以上20年未満	39	5.1	76.9	17.9	-	-1.28
20年以上	252	4.4	69.8	23.8	2.0	-1.98
<住居形態別>						
持ち家(一戸建て)	213	5.2	64.8	29.1	0.9	-2.42
分譲マンション・分譲アパート	75	2.7	77.3	18.7	1.3	-1.62
民間の借家(一戸建て)	8	12.5	87.5	-	-	1.25
民間賃貸マンション・アパート	87	12.6	63.2	21.8	2.3	-0.94
公共借家	106	6.6	65.1	25.5	2.8	-1.94
社宅・公務員住宅	5	20.0	80.0	-	-	2.00
間借・下宿	3	33.3	33.3	33.3	-	0.00
寮・住み込み	3	33.3	33.3	33.3	-	0.00
その他	4	-	50.0	50.0	-	-5.00
<同居家族数別>						
1人	129	8.5	72.9	17.1	1.6	-0.87
2人	174	5.7	67.2	24.7	2.3	-1.94
3人	91	3.3	62.6	33.0	1.1	-3.00
4人	74	12.2	58.1	29.7	-	-1.76
5人	24	8.3	70.8	20.8	-	-1.25
6人以上	10	-	60.0	40.0	-	-4.00
<町名別>						
上清戸	22	9.1	68.2	22.7	-	-1.36
元町	47	4.3	68.1	25.5	2.1	-2.17
中清戸	61	8.2	68.9	21.3	1.6	-1.33
下清戸	33	9.1	81.8	9.1	-	0.00
下宿	24	20.8	62.5	16.7	-	0.42
旭が丘	39	-	74.4	23.1	2.6	-2.37
中里	82	8.5	65.9	23.2	2.4	-1.50
野塩	51	3.9	58.8	35.3	2.0	-3.20
松山	50	4.0	68.0	26.0	2.0	-2.24
竹丘	73	8.2	63.0	28.8	-	-2.05
梅園	22	4.5	50.0	40.9	4.5	-3.81

問3 全体として、あなたは身近な生活環境にどの程度満足していますか。

全 体	非 常 に 満 足 し て い る	満 足 し て い る	ど ち ら と も い え な い	不 満 で あ る	非 常 に 不 満 で あ る	無 回 答	
全体	506	3.0	49.2	38.3	7.7	1.6	0.2
<性別>							
男性	214	1.9	49.5	39.7	7.5	1.4	-
女性	285	3.9	48.8	37.5	7.7	1.8	0.4
<年齢別>							
20歳代	51	-	45.1	37.3	17.6	-	-
30歳代	74	9.5	48.6	29.7	9.5	2.7	-
40歳代	88	-	50.0	40.9	6.8	2.3	-
50歳代	81	2.5	44.4	40.7	8.6	3.7	-
60歳代	93	3.2	50.5	38.7	7.5	-	-
70歳以上	113	2.7	52.2	40.7	2.7	0.9	0.9
<就業形態別>							
事業主	18	5.6	66.7	27.8	-	-	-
勤め	209	2.9	48.8	36.8	9.1	2.4	-
家族従業	9	11.1	55.6	33.3	-	-	-
その他	27	3.7	33.3	55.6	3.7	3.7	-
無職	106	1.9	45.3	47.2	3.8	1.9	-
主婦	116	3.4	51.7	33.6	10.3	-	0.9
学生	14	-	50.0	35.7	14.3	-	-
<職種/職業別>							
専門技術職	45	4.4	35.6	48.9	11.1	-	-
管理職	18	-	72.2	27.8	-	-	-
事務職	61	-	50.8	42.6	3.3	3.3	-
農業	2	-	50.0	50.0	-	-	-
労務職	43	7.0	46.5	39.5	4.7	2.3	-
販売業	19	5.3	52.6	21.1	21.1	-	-
サービス業	15	6.7	60.0	26.7	6.7	-	-
その他	54	3.7	48.1	33.3	9.3	5.6	-
<勤務地別>							
清瀬市内	70	4.3	48.6	40.0	4.3	2.9	-
隣接地	27	-	48.1	33.3	18.5	-	-
上記以外の多摩地区	9	11.1	44.4	22.2	22.2	-	-
東京23区	95	2.1	50.5	37.9	6.3	3.2	-
他県	44	4.5	56.8	34.1	2.3	2.3	-
不定	8	12.5	25.0	50.0	12.5	-	-
<居住年数別>							
5年未満	93	6.5	50.5	32.3	8.6	2.2	-
5年以上10年未満	53	-	43.4	45.3	11.3	-	-
10年以上15年未満	66	1.5	50.0	36.4	9.1	3.0	-
15年以上20年未満	39	5.1	46.2	38.5	5.1	5.1	-
20年以上	252	2.4	50.4	39.3	6.7	0.8	0.4
<住居形態別>							
持ち家(一戸建て)	213	2.8	50.7	36.2	7.0	2.8	0.5
分譲マンション・分譲アパート	75	-	54.7	37.3	5.3	2.7	-
民間の借家(一戸建て)	8	12.5	62.5	25.0	-	-	-
民間賃貸マンション・アパート	87	3.4	49.4	37.9	9.2	-	-
公共借家	106	3.8	43.4	42.5	10.4	-	-
社宅・公務員住宅	5	-	40.0	60.0	-	-	-
間借・下宿	3	33.3	33.3	33.3	-	-	-
寮・住み込み	3	-	33.3	66.7	-	-	-
その他	4	-	25.0	50.0	25.0	-	-
<同居家族数別>							
1人	129	3.9	48.1	41.9	6.2	-	-
2人	174	2.9	52.3	37.9	4.0	2.3	0.6
3人	91	2.2	44.0	40.7	11.0	2.2	-
4人	74	2.7	45.9	33.8	16.2	1.4	-
5人	24	4.2	62.5	29.2	4.2	-	-
6人以上	10	-	50.0	30.0	10.0	10.0	-
<町名別>							
上清戸	22	9.1	40.9	50.0	-	-	-
元町	47	4.3	48.9	38.3	6.4	2.1	-
中清戸	61	-	52.5	36.1	8.2	3.3	-
下清戸	33	-	45.5	45.5	9.1	-	-
下宿	24	4.2	45.8	41.7	4.2	4.2	-
旭が丘	39	2.6	38.5	46.2	12.8	-	-
中里	82	4.9	52.4	25.6	13.4	2.4	1.2
野塩	51	3.9	47.1	41.2	7.8	-	-
松山	50	-	60.0	38.0	-	2.0	-
竹丘	73	4.1	49.3	37.0	8.2	1.4	-
梅園	22	-	45.5	50.0	4.5	-	-

問4 清瀬市は、「手をつなぎ心をつむぐみどりの清瀬」をキャッチフレーズにまちづくりを進めていますが、あなたは将来清瀬市がどのような都市になるのが望ましいとお考えですか。

	全 体	現 状 の ま ま で よ い	機 能 を 持 つ 住 宅 都 市	ベ ッド タ ウ ン と し て の 都 市	花 や 緑 に 囲 ま れ た 公 園	整 い 、 施 設 や 業 務 施 設 が 接 近 し が た 都 会 的 な 都 市	商 業 施 設 や 業 務 施 設 が あ る 都 市	清 瀬 の 特 徴 の 一 つ で あ る 医 療 福 祉 施 設 を 生 か し た 都 市	農 の あ る 風 景 を 生 か し た 住 宅 都 市	そ の 他	無 回 答
全 体	506	10.9	6.5	21.3	16.4	29.4	11.3	3.2	1.0		
<性別>											
男性	214	11.2	6.5	27.6	12.1	24.8	14.5	2.3	0.9		
女性	285	10.5	6.7	16.8	19.6	33.3	8.4	3.5	1.1		
<年齢別>											
20歳代	51	21.6	7.8	11.8	29.4	13.7	7.8	5.9	2.0		
30歳代	74	12.2	10.8	31.1	20.3	14.9	9.5	1.4	-		
40歳代	88	6.8	4.5	26.1	26.1	25.0	9.1	2.3	-		
50歳代	81	8.6	11.1	19.8	16.0	27.2	9.9	6.2	1.2		
60歳代	93	8.6	3.2	18.3	10.8	40.9	16.1	1.1	1.1		
70歳以上	113	12.4	4.4	19.5	5.3	42.5	10.6	3.5	1.8		
<就業形態別>											
事業主	18	22.2	16.7	22.2	5.6	16.7	16.7	-	-		
勤め	209	8.6	10.5	23.9	22.0	23.0	9.1	2.4	0.5		
家族従業	9	22.2	-	22.2	-	22.2	33.3	-	-		
その他	27	14.8	-	14.8	7.4	33.3	18.5	3.7	7.4		
無職	106	6.6	4.7	24.5	7.5	35.8	14.2	5.7	0.9		
主婦	116	10.3	2.6	17.2	19.8	36.2	9.5	3.4	0.9		
学生	14	35.7	-	14.3	21.4	28.6	-	-	-		
<職種／職業別>											
専門技術職	45	8.9	13.3	26.7	22.2	13.3	11.1	2.2	2.2		
管理職	18	11.1	-	44.4	5.6	27.8	11.1	-	-		
事務職	61	9.8	11.5	26.2	16.4	29.5	4.9	1.6	-		
農業	2	100.0	-	-	-	-	-	-	-		
労務職	43	9.3	7.0	20.9	23.3	16.3	20.9	2.3	-		
販売業	19	10.5	5.3	26.3	31.6	15.8	5.3	5.3	-		
サービス業	15	13.3	6.7	13.3	13.3	46.7	6.7	-	-		
その他	54	9.3	13.0	13.0	18.5	27.8	14.8	1.9	1.9		
<勤務地別>											
清瀬市内	70	10.0	8.6	24.3	24.3	20.0	11.4	-	1.4		
隣接地	27	11.1	3.7	22.2	14.8	37.0	7.4	3.7	-		
上記以外の多摩地区	9	11.1	11.1	22.2	11.1	22.2	11.1	11.1	-		
東京23区	95	9.5	12.6	24.2	17.9	22.1	9.5	2.1	2.1		
他県	44	9.1	11.4	20.5	18.2	22.7	15.9	2.3	-		
不定	8	25.0	-	25.0	25.0	12.5	12.5	-	-		
<居住年数別>											
5年未満	93	9.7	9.7	24.7	17.2	26.9	8.6	3.2	-		
5年以上10年未満	53	5.7	9.4	28.3	18.9	22.6	11.3	3.8	-		
10年以上15年未満	66	3.0	6.1	18.2	22.7	36.4	10.6	1.5	1.5		
15年以上20年未満	39	17.9	5.1	20.5	17.9	23.1	5.1	7.7	2.6		
20年以上	252	13.1	5.2	19.8	13.9	31.3	12.7	2.8	1.2		
<住居形態別>											
持ち家（一戸建て）	213	10.3	5.2	23.0	15.5	27.2	16.0	1.9	0.9		
分譲マンション・分譲アパート	75	16.0	8.0	17.3	13.3	34.7	8.0	1.3	1.3		
民間の借家（一戸建て）	8	-	-	12.5	62.5	12.5	12.5	-	-		
民間賃貸マンション・アパート	87	6.9	11.5	19.5	23.0	24.1	9.2	4.6	1.1		
公共借家	106	12.3	4.7	24.5	11.3	35.8	5.7	5.7	-		
社宅・公務員住宅	5	40.0	20.0	20.0	20.0	-	-	-	-		
間借・下宿	3	-	-	33.3	33.3	33.3	-	-	-		
寮・住み込み	3	-	-	-	33.3	66.7	-	-	-		
その他	4	-	-	-	-	50.0	-	25.0	25.0		
<同居家族数別>											
1人	129	12.4	4.7	18.6	13.2	32.6	14.7	3.1	0.8		
2人	174	6.9	9.2	17.8	12.1	36.8	12.6	2.3	2.3		
3人	91	13.2	6.6	23.1	20.9	26.4	6.6	3.3	-		
4人	74	10.8	5.4	29.7	23.0	20.3	6.8	4.1	-		
5人	24	29.2	-	33.3	20.8	4.2	8.3	4.2	-		
6人以上	10	-	10.0	20.0	40.0	10.0	10.0	10.0	-		
<町名別>											
上清戸	22	13.6	4.5	9.1	18.2	40.9	13.6	-	-		
元町	47	14.9	12.8	21.3	12.8	21.3	8.5	6.4	2.1		
中清戸	61	13.1	9.8	21.3	14.8	26.2	13.1	1.6	-		
下清戸	33	9.1	-	21.2	24.2	27.3	15.2	-	3.0		
下宿	24	29.2	-	25.0	8.3	25.0	12.5	-	-		
旭が丘	39	12.8	5.1	23.1	25.6	28.2	2.6	2.6	-		
中里	82	6.1	7.3	25.6	12.2	25.6	15.9	3.7	3.7		
野塩	51	9.8	5.9	27.5	13.7	25.5	13.7	3.9	-		
松山	50	8.0	6.0	14.0	30.0	28.0	10.0	4.0	-		
竹丘	73	8.2	8.2	21.9	12.3	41.1	5.5	2.7	-		
梅園	22	9.1	-	13.6	13.6	45.5	9.1	9.1	-		

問5 現在、清瀬市の人口は7万4千人程度ですが、あなたが望むようなまちとなるためには、将来の清瀬市の人口はどれくらいが適当だと思いますか。

	全 体	現 状 の ま ま	8 万 人	1 0 万 人	1 5 万 人	そ の 他	無 回 答
全 体	506	47.6	15.8	27.3	3.8	4.0	1.6
<性別>							
男性	214	44.4	16.8	30.4	4.2	3.7	0.5
女性	285	50.2	15.1	25.3	3.5	3.9	2.1
<年齢別>							
20歳代	51	60.8	15.7	15.7	5.9	2.0	-
30歳代	74	55.4	12.2	23.0	4.1	2.7	2.7
40歳代	88	51.1	15.9	22.7	3.4	5.7	1.1
50歳代	81	43.2	19.8	24.7	7.4	3.7	1.2
60歳代	93	41.9	17.2	32.3	3.2	4.3	1.1
70歳以上	113	40.7	15.0	37.2	0.9	3.5	2.7
<就業形態別>							
事業主	18	38.9	22.2	33.3	5.6	-	-
勤め	209	48.3	16.7	24.4	6.2	2.9	1.4
家族従業	9	66.7	-	22.2	-	11.1	-
その他	27	44.4	7.4	37.0	-	3.7	7.4
無職	106	45.3	14.2	31.1	-	8.5	0.9
主婦	116	49.1	15.5	27.6	3.4	2.6	1.7
学生	14	42.9	35.7	14.3	7.1	-	-
<職種/職業別>							
専門技術職	45	51.1	11.1	17.8	4.4	8.9	6.7
管理職	18	22.2	38.9	33.3	5.6	-	-
事務職	61	57.4	16.4	21.3	4.9	-	-
農業	2	100.0	-	-	-	-	-
労務職	43	48.8	11.6	30.2	7.0	2.3	-
販売業	19	36.8	21.1	42.1	-	-	-
サービス業	15	66.7	6.7	20.0	6.7	-	-
その他	54	40.7	16.7	29.6	7.4	3.7	1.9
<勤務地別>							
清瀬市内	70	50.0	14.3	25.7	4.3	2.9	2.9
隣接地	27	40.7	18.5	33.3	7.4	-	-
上記以外の多摩地区	9	44.4	11.1	33.3	-	11.1	-
東京23区	95	38.9	20.0	28.4	7.4	3.2	2.1
他県	44	63.6	9.1	20.5	2.3	2.3	2.3
不定	8	75.0	12.5	12.5	-	-	-
<居住年数別>							
5年未満	93	46.2	12.9	28.0	5.4	4.3	3.2
5年以上10年未満	53	45.3	18.9	26.4	5.7	3.8	-
10年以上15年未満	66	45.5	15.2	24.2	9.1	6.1	-
15年以上20年未満	39	46.2	12.8	30.8	5.1	2.6	2.6
20年以上	252	48.8	17.1	27.8	1.2	3.6	1.6
<住居形態別>							
持ち家(一戸建て)	213	45.1	17.4	29.6	4.2	2.3	1.4
分譲マンション・分譲アパート	75	52.0	17.3	21.3	5.3	2.7	1.3
民間の借家(一戸建て)	8	75.0	-	12.5	-	12.5	-
民間賃貸マンション・アパート	87	47.1	14.9	24.1	3.4	6.9	3.4
公共借家	106	46.2	14.2	31.1	2.8	5.7	-
社宅・公務員住宅	5	80.0	-	20.0	-	-	-
間借・下宿	3	33.3	-	66.7	-	-	-
寮・住み込み	3	66.7	-	33.3	-	-	-
その他	4	25.0	50.0	-	-	-	25.0
<同居家族数別>							
1人	129	45.7	12.4	30.2	2.3	6.2	3.1
2人	174	49.4	14.9	28.7	4.0	1.7	1.1
3人	91	44.0	14.3	28.6	5.5	6.6	1.1
4人	74	51.4	21.6	20.3	4.1	1.4	1.4
5人	24	54.2	20.8	16.7	4.2	4.2	-
6人以上	10	30.0	30.0	30.0	-	10.0	-
<町名別>							
上清戸	22	31.8	13.6	45.5	-	9.1	-
元町	47	57.4	12.8	23.4	2.1	4.3	-
中清戸	61	44.3	21.3	24.6	6.6	3.3	-
下清戸	33	48.5	21.2	27.3	3.0	-	-
下宿	24	41.7	12.5	33.3	4.2	8.3	-
旭が丘	39	66.7	2.6	25.6	5.1	-	-
中里	82	50.0	14.6	25.6	2.4	1.2	6.1
野塩	51	43.1	19.6	27.5	2.0	5.9	2.0
松山	50	48.0	16.0	22.0	4.0	10.0	-
竹丘	73	38.4	16.4	31.5	6.8	4.1	2.7
梅園	22	50.0	22.7	27.3	-	-	-

問6 あなたは、市政に関心がありますか。

	全 体	非 常 に 関 心 が あ る	あ る 程 度 関 心 が あ る	ど ち ら と も い え な い	あ ま り 関 心 が な い	ま っ た く 関 心 が な い	無 回 答
全 体	506	7.7	47.2	23.5	18.4	3.0	0.2
<性別>							
男性	214	9.8	45.8	23.4	19.2	1.9	-
女性	285	6.0	47.7	24.2	17.9	3.9	0.4
<年齢別>							
20歳代	51	2.0	31.4	25.5	29.4	11.8	-
30歳代	74	2.7	45.9	17.6	27.0	6.8	-
40歳代	88	9.1	43.2	26.1	20.5	1.1	-
50歳代	81	3.7	46.9	32.1	16.0	1.2	-
60歳代	93	10.8	51.6	22.6	12.9	2.2	-
70歳以上	113	12.4	54.9	20.4	11.5	-	0.9
<就業形態別>							
事業主	18	5.6	50.0	27.8	11.1	5.6	-
勤め	209	7.7	42.6	24.4	23.0	2.4	-
家族従業	9	-	33.3	33.3	22.2	11.1	-
その他	27	11.1	51.9	22.2	14.8	-	-
無職	106	10.4	48.1	25.5	14.2	0.9	0.9
主婦	116	5.2	53.4	21.6	15.5	4.3	-
学生	14	-	50.0	14.3	21.4	14.3	-
<職種/職業別>							
専門技術職	45	2.2	35.6	24.4	35.6	2.2	-
管理職	18	16.7	61.1	5.6	16.7	-	-
事務職	61	8.2	45.9	26.2	16.4	3.3	-
農業	2	-	50.0	50.0	-	-	-
労務職	43	7.0	41.9	27.9	20.9	2.3	-
販売業	19	15.8	42.1	15.8	21.1	5.3	-
サービス業	15	6.7	40.0	33.3	13.3	6.7	-
その他	54	7.4	48.1	25.9	16.7	1.9	-
<勤務地別>							
清瀬市内	70	10.0	47.1	22.9	15.7	4.3	-
隣接地	27	11.1	48.1	25.9	14.8	-	-
上記以外の多摩地区	9	11.1	55.6	-	22.2	11.1	-
東京23区	95	5.3	42.1	26.3	24.2	2.1	-
他県	44	9.1	36.4	22.7	29.5	2.3	-
不定	8	-	50.0	50.0	-	-	-
<居住年数別>							
5年未満	93	5.4	43.0	24.7	24.7	2.2	-
5年以上10年未満	53	5.7	45.3	24.5	20.8	3.8	-
10年以上15年未満	66	9.1	53.0	16.7	13.6	7.6	-
15年以上20年未満	39	-	41.0	12.8	43.6	2.6	-
20年以上	252	9.5	49.2	26.6	12.7	2.0	-
<住居形態別>							
持ち家（一戸建て）	213	6.1	48.8	23.9	17.4	3.8	-
分譲マンション・分譲アパート	75	12.0	42.7	25.3	16.0	4.0	-
民間の借家（一戸建て）	8	-	87.5	12.5	-	-	-
民間賃貸マンション・アパート	87	4.6	41.4	23.0	27.6	3.4	-
公共借家	106	7.5	50.9	23.6	17.9	-	-
社宅・公務員住宅	5	40.0	20.0	20.0	-	20.0	-
間借・下宿	3	33.3	33.3	33.3	-	-	-
寮・住み込み	3	-	66.7	-	33.3	-	-
その他	4	25.0	50.0	25.0	-	-	-
<同居家族数別>							
1人	129	6.2	51.9	23.3	17.8	0.8	-
2人	174	8.6	46.0	27.0	16.7	1.7	-
3人	91	8.8	47.3	18.7	19.8	5.5	-
4人	74	5.4	43.2	20.3	24.3	6.8	-
5人	24	-	54.2	20.8	20.8	4.2	-
6人以上	10	20.0	40.0	40.0	-	-	-
<町名別>							
上清戸	22	4.5	36.4	36.4	22.7	-	-
元町	47	6.4	38.3	14.9	36.2	4.3	-
中清戸	61	3.3	52.5	26.2	16.4	1.6	-
下清戸	33	15.2	51.5	12.1	18.2	3.0	-
下宿	24	8.3	33.3	25.0	29.2	4.2	-
旭が丘	39	5.1	38.5	38.5	15.4	2.6	-
中里	82	7.3	47.6	26.8	13.4	4.9	-
野塩	51	5.9	54.9	15.7	19.6	3.9	-
松山	50	6.0	56.0	18.0	20.0	-	-
竹丘	73	11.0	47.9	24.7	12.3	4.1	-
梅園	22	13.6	50.0	27.3	9.1	-	-

問6SQ1 問6で「あまり関心がない」「まったく関心がない」とお答えの方にうかがいます。
その理由を次の中からお答えください。

	全 体	係自 分の 生活 に あ ま り 関 心 が な い か ら	いど 忙し から あ ま り 考 え る 暇 が な い か ら	市政 に 不 信 感 を 抱 い て い る か ら	市 政 は 不 信 感 を 抱 い て い る か 	清 瀬 市 に 愛 着 を 感 じ て い な い か ら	そ の 他	無 回 答
全 体	108	23.1	31.5	13.9	17.6	8.3	4.6	0.9
<性別>								
男性	45	24.4	35.6	13.3	13.3	8.9	4.4	-
女性	62	22.6	29.0	12.9	21.0	8.1	4.8	1.6
<年齢別>								
20歳代	21	33.3	28.6	4.8	28.6	4.8	-	-
30歳代	25	12.0	40.0	8.0	24.0	12.0	4.0	-
40歳代	19	10.5	31.6	15.8	15.8	15.8	10.5	-
50歳代	14	21.4	50.0	21.4	7.1	-	-	-
60歳代	14	35.7	14.3	28.6	-	7.1	14.3	-
70歳以上	13	38.5	15.4	15.4	15.4	7.7	-	7.7
<就業形態別>								
事業主	3	-	100.0	-	-	-	-	-
勤め	53	11.3	37.7	13.2	22.6	9.4	5.7	-
家族従業	3	33.3	33.3	-	-	33.3	-	-
その他	4	25.0	25.0	50.0	-	-	-	-
無職	16	43.8	12.5	12.5	12.5	6.3	12.5	-
主婦	23	21.7	26.1	17.4	21.7	8.7	-	4.3
学生	5	80.0	20.0	-	-	-	-	-
<職種/職業別>								
専門技術職	17	-	47.1	29.4	11.8	11.8	-	-
管理職	3	33.3	66.7	-	-	-	-	-
事務職	12	16.7	16.7	8.3	33.3	16.7	8.3	-
農業	-	-	-	-	-	-	-	-
労務職	10	10.0	60.0	-	20.0	10.0	-	-
販売業	5	20.0	40.0	20.0	-	-	20.0	-
サービス業	3	-	33.3	33.3	33.3	-	-	-
その他	10	30.0	30.0	-	20.0	10.0	10.0	-
<勤務地別>								
清瀬市内	14	28.6	21.4	14.3	14.3	21.4	-	-
隣接地	4	-	75.0	25.0	-	-	-	-
上記以外の多摩地区	3	33.3	-	33.3	-	33.3	-	-
東京23区	25	8.0	40.0	16.0	20.0	8.0	8.0	-
他県	14	7.1	57.1	-	28.6	-	7.1	-
不定	-	-	-	-	-	-	-	-
<居住年数別>								
5年未満	25	16.0	44.0	8.0	12.0	16.0	4.0	-
5年以上10年未満	13	23.1	38.5	7.7	15.4	15.4	-	-
10年以上15年未満	14	35.7	21.4	7.1	14.3	14.3	7.1	-
15年以上20年未満	18	38.9	38.9	11.1	11.1	-	-	-
20年以上	37	16.2	21.6	24.3	24.3	2.7	8.1	2.7
<住居形態別>								
持ち家(一戸建て)	45	13.3	33.3	17.8	26.7	4.4	2.2	2.2
分譲マンション・分譲アパート	15	40.0	20.0	13.3	13.3	6.7	6.7	-
民間の借家(一戸建て)	-	-	-	-	-	-	-	-
民間賃貸マンション・アパート	27	22.2	33.3	7.4	14.8	14.8	7.4	-
公共借家	19	31.6	31.6	15.8	5.3	10.5	5.3	-
社宅・公務員住宅	1	100.0	-	-	-	-	-	-
間借・下宿	-	-	-	-	-	-	-	-
寮・住み込み	1	-	100.0	-	-	-	-	-
その他	-	-	-	-	-	-	-	-
<同居家族数別>								
1人	24	37.5	25.0	-	12.5	12.5	8.3	4.2
2人	32	25.0	25.0	21.9	18.8	6.3	3.1	-
3人	23	8.7	34.8	30.4	17.4	4.3	4.3	-
4人	23	21.7	43.5	4.3	13.0	13.0	4.3	-
5人	6	16.7	33.3	-	50.0	-	-	-
6人以上	-	-	-	-	-	-	-	-
<町名別>								
上清戸	5	40.0	-	40.0	20.0	-	-	-
元町	19	21.1	47.4	15.8	10.5	-	5.3	-
中清戸	11	9.1	45.5	18.2	9.1	9.1	9.1	-
下清戸	7	-	28.6	-	71.4	-	-	-
下宿	8	25.0	12.5	12.5	12.5	25.0	12.5	-
旭が丘	7	28.6	57.1	-	14.3	-	-	-
中里	15	13.3	20.0	26.7	13.3	20.0	6.7	-
野塩	12	8.3	58.3	8.3	8.3	8.3	8.3	-
松山	10	50.0	20.0	-	20.0	10.0	-	-
竹丘	12	50.0	8.3	16.7	8.3	8.3	-	8.3
梅園	2	-	-	-	100.0	-	-	-

問7 市では「清瀬市まちづくり基本条例」を制定しています。この条例の市民参画・協働のまちづくりを仕組みとして保障するための条項の中には、常設機関として設置された「まちづくり委員会」の規定があり、これまでに市民から寄せられた提案が市政に反映されています。今後、協働社会を実現していくために必要と思われるものを、次の中から2つまでお答えください。

	全 体	市が 市政に ついて の積極 的に行 う情	市職 員の出 講座	加やす の機会 を増やす	市各 種審議 会、公 募委員 の増	市各 種審議 会、公 募委員 の増	入益 的や すくす る情報 を	公的 な団 体の 情報 を	活動 する 場 所 や 備 品 な	活動 する 場 所 や 備 品 な	度保 険的 な参 加し やす い制 的	自治 会・ 町内 会の 育成	の協 働を 推進 してい くた など	そ の 他	無 回 答
全 体	506	39.9	32.0	32.4	18.4	25.3	17.0	13.4	2.8	5.7					
<性別>															
男性	214	37.9	34.1	36.4	21.0	23.8	18.2	11.7	3.3	2.8					
女性	285	41.4	30.9	29.8	16.5	26.3	16.1	15.1	2.5	7.4					
<年齢別>															
20歳代	51	37.3	43.1	35.3	25.5	31.4	13.7	3.9	2.0	2.0					
30歳代	74	37.8	29.7	37.8	14.9	28.4	16.2	16.2	1.4	6.8					
40歳代	88	42.0	30.7	38.6	21.6	21.6	19.3	10.2	1.1	2.3					
50歳代	81	37.0	38.3	39.5	14.8	32.1	11.1	13.6	3.7	1.2					
60歳代	93	41.9	30.1	18.3	22.6	28.0	15.1	19.4	4.3	6.5					
70歳以上	113	39.8	28.3	29.2	15.0	15.9	23.9	13.3	3.5	11.5					
<就業形態別>															
事業主	18	27.8	38.9	27.8	27.8	16.7	22.2	5.6	-	11.1					
勤め	209	42.1	35.9	34.9	17.2	25.4	16.3	14.8	1.0	2.9					
家族従業	9	22.2	44.4	33.3	33.3	22.2	11.1	-	-	11.1					
その他	27	40.7	44.4	18.5	11.1	25.9	14.8	14.8	7.4	11.1					
無職	106	33.0	23.6	32.1	17.0	23.6	23.6	17.9	6.6	6.6					
主婦	116	46.6	28.4	31.9	19.0	27.6	12.1	10.3	2.6	6.9					
学生	14	35.7	35.7	35.7	35.7	35.7	14.3	7.1	-	-					
<職種／職業別>															
専門技術職	45	46.7	28.9	40.0	22.2	22.2	13.3	4.4	2.2	4.4					
管理職	18	27.8	33.3	22.2	38.9	22.2	22.2	16.7	5.6	-					
事務職	61	41.0	32.8	39.3	11.5	23.0	9.8	24.6	-	4.9					
農業	2	100.0	100.0	-	-	-	-	-	-	-					
労務職	43	41.9	41.9	34.9	16.3	25.6	25.6	11.6	-	-					
販売業	19	31.6	42.1	47.4	10.5	31.6	21.1	15.8	-	-					
サービス業	15	33.3	20.0	33.3	40.0	33.3	13.3	6.7	-	6.7					
その他	54	40.7	46.3	20.4	11.1	25.9	14.8	13.0	3.7	9.3					
<勤務地別>															
清瀬市内	70	41.4	41.4	24.3	18.6	15.7	20.0	15.7	1.4	5.7					
隣接地	27	29.6	29.6	33.3	14.8	25.9	22.2	22.2	7.4	-					
上記以外の多摩地区	9	44.4	55.6	44.4	11.1	11.1	11.1	11.1	-	-					
東京23区	95	40.0	44.2	36.8	18.9	26.3	10.5	9.5	1.1	4.2					
他県	44	47.7	18.2	38.6	15.9	34.1	18.2	15.9	-	4.5					
不定	8	25.0	37.5	37.5	25.0	50.0	25.0	-	-	-					
<居住年数別>															
5年未満	93	32.3	29.0	36.6	17.2	26.9	11.8	16.1	6.5	8.6					
5年以上10年未満	53	35.8	30.2	41.5	22.6	35.8	15.1	7.5	3.8	-					
10年以上15年未満	66	48.5	30.3	30.3	16.7	22.7	24.2	9.1	1.5	3.0					
15年以上20年未満	39	35.9	46.2	30.8	30.8	23.1	10.3	7.7	5.1	2.6					
20年以上	252	42.1	32.1	29.8	16.7	23.4	18.3	15.9	1.2	6.7					
<住居形態別>															
持ち家（一戸建て）	213	41.3	31.9	31.0	16.4	25.4	17.4	12.7	2.8	7.0					
分譲マンション・分譲アパート	75	40.0	34.7	32.0	21.3	32.0	14.7	14.7	1.3	2.7					
民間の借家（一戸建て）	8	50.0	12.5	25.0	12.5	75.0	-	12.5	12.5	-					
民間賃貸マンション・アパート	87	40.2	26.4	37.9	19.5	18.4	13.8	13.8	4.6	6.9					
公共借家	106	35.8	34.0	33.0	20.8	22.6	22.6	13.2	1.9	3.8					
社宅・公務員住宅	5	60.0	60.0	40.0	-	40.0	-	-	-	-					
間借・下宿	3	33.3	33.3	33.3	33.3	-	33.3	33.3	-	-					
寮・住み込み	3	33.3	33.3	-	33.3	66.7	-	33.3	-	-					
その他	4	25.0	75.0	-	-	-	25.0	25.0	-	25.0					
<同居家族数別>															
1人	129	40.3	24.0	30.2	20.2	22.5	18.6	15.5	2.3	10.1					
2人	174	45.4	31.0	33.9	13.8	26.4	14.9	11.5	2.9	6.3					
3人	91	38.5	39.6	34.1	18.7	24.2	14.3	14.3	4.4	1.1					
4人	74	37.8	37.8	32.4	21.6	25.7	20.3	12.2	1.4	1.4					
5人	24	20.8	37.5	33.3	33.3	37.5	12.5	16.7	-	4.2					
6人以上	10	20.0	40.0	20.0	10.0	20.0	40.0	20.0	10.0	10.0					
<町名別>															
上清戸	22	27.3	31.8	36.4	13.6	45.5	27.3	9.1	-	4.5					
元町	47	40.4	29.8	44.7	17.0	25.5	12.8	10.6	4.3	2.1					
中清戸	61	39.3	31.1	32.8	16.4	24.6	11.5	16.4	4.9	6.6					
下清戸	33	27.3	33.3	21.2	27.3	30.3	21.2	24.2	-	3.0					
下宿	24	37.5	25.0	20.8	25.0	20.8	33.3	12.5	-	8.3					
旭が丘	39	41.0	30.8	35.9	23.1	25.6	7.7	7.7	-	10.3					
中里	82	43.9	35.4	24.4	18.3	18.3	17.1	13.4	1.2	9.8					
野塩	51	35.3	21.6	31.4	15.7	21.6	29.4	21.6	5.9	3.9					
松山	50	42.0	30.0	44.0	16.0	30.0	8.0	12.0	4.0	4.0					
竹丘	73	43.8	41.1	31.5	16.4	27.4	20.5	6.8	2.7	4.1					
梅園	22	50.0	36.4	31.8	22.7	22.7	4.5	18.2	4.5	-					

問8 あなたが参加してみたいと思う市民活動があれば、次の中から2つまでお答えください。

	全 体	清 掃 等 環 境 整 備 活 動	地 域 の ま つ り	見 一 人 暮 ら し の 高 齢 者 の 見 守 り	小 学 生 下 校 時 の 見 守 り	青 少 年 の 健 全 育 成 (子 育 て も 含 む)	防 災 ・ 防 犯 活 動	災 害 救 助 活 動	社 会 福 祉 活 動	健 康 づ く り	そ の 他	無 回 答
全 体	506	12.1	21.1	23.1	12.1	11.7	13.6	10.3	19.2	39.7	2.8	11.1
＜性別＞												
男性	214	14.5	26.2	19.6	8.9	8.9	18.2	10.7	18.2	38.3	3.3	11.2
女性	285	10.5	17.5	25.3	14.7	13.7	10.2	10.2	19.3	40.7	2.5	10.9
＜年齢別＞												
20歳代	51	15.7	43.1	5.9	11.8	17.6	17.6	21.6	7.8	35.3	-	9.8
30歳代	74	9.5	37.8	14.9	20.3	20.3	9.5	17.6	8.1	24.3	2.7	9.5
40歳代	88	15.9	26.1	14.8	11.4	10.2	26.1	11.4	14.8	30.7	-	9.1
50歳代	81	11.1	9.9	27.2	11.1	4.9	14.8	11.1	23.5	43.2	2.5	14.8
60歳代	93	14.0	10.8	33.3	9.7	9.7	9.7	5.4	25.8	57.0	2.2	8.6
70歳以上	113	8.8	13.3	31.0	10.6	10.6	7.1	3.5	25.7	43.4	7.1	12.4
＜就業形態別＞												
事業主	18	16.7	5.6	27.8	5.6	11.1	22.2	5.6	11.1	61.1	-	11.1
勤め	209	13.4	26.8	15.8	13.4	9.6	14.8	13.4	15.3	38.8	1.4	12.0
家族従業	9	-	22.2	33.3	11.1	-	22.2	22.2	11.1	11.1	-	33.3
その他	27	7.4	22.2	25.9	11.1	18.5	7.4	14.8	29.6	33.3	-	11.1
無職	106	14.2	12.3	28.3	12.3	10.4	16.0	6.6	22.6	41.5	5.7	10.4
主婦	116	9.5	18.1	29.3	12.1	14.7	8.6	6.0	22.4	42.2	4.3	7.8
学生	14	14.3	50.0	7.1	7.1	28.6	14.3	21.4	14.3	28.6	-	7.1
＜職種／職業別＞												
専門技術職	45	11.1	26.7	8.9	15.6	2.2	11.1	22.2	13.3	31.1	-	20.0
管理職	18	5.6	5.6	-	11.1	16.7	22.2	22.2	16.7	44.4	5.6	16.7
事務職	61	21.3	18.0	16.4	14.8	11.5	19.7	8.2	14.8	39.3	3.3	8.2
農業	2	-	-	-	-	-	-	-	-	50.0	-	50.0
労務職	43	14.0	41.9	20.9	7.0	9.3	18.6	14.0	14.0	37.2	-	7.0
販売業	19	5.3	26.3	42.1	5.3	10.5	10.5	5.3	21.1	47.4	-	10.5
サービス業	15	13.3	33.3	26.7	13.3	-	13.3	13.3	20.0	46.7	-	6.7
その他	54	9.3	20.4	22.2	14.8	18.5	11.1	13.0	18.5	35.2	-	14.8
＜勤務地別＞												
清瀬市内	70	17.1	18.6	28.6	12.9	7.1	7.1	10.0	15.7	45.7	-	10.0
隣接地	27	7.4	25.9	22.2	11.1	14.8	18.5	18.5	22.2	44.4	-	7.4
上記以外の多摩地区	9	11.1	44.4	-	-	-	11.1	22.2	44.4	22.2	-	11.1
東京23区	95	12.6	24.2	15.8	11.6	12.6	21.1	13.7	18.9	33.7	1.1	10.5
他県	44	11.4	27.3	11.4	20.5	9.1	11.4	11.4	2.3	36.4	4.5	22.7
不定	8	12.5	50.0	-	-	-	37.5	37.5	-	37.5	-	12.5
＜居住年数別＞												
5年未満	93	15.1	26.9	18.3	14.0	16.1	12.9	11.8	20.4	32.3	2.2	10.8
5年以上10年未満	53	9.4	28.3	18.9	17.0	17.0	18.9	5.7	15.1	34.0	3.8	9.4
10年以上15年未満	66	7.6	18.2	22.7	18.2	12.1	10.6	10.6	25.8	27.3	9.1	10.6
15年以上20年未満	39	10.3	23.1	23.1	7.7	10.3	17.9	12.8	15.4	43.6	2.6	10.3
20年以上	252	13.1	17.9	26.2	9.5	9.1	13.1	10.3	18.3	46.0	1.2	11.5
＜住居形態別＞												
持ち家（一戸建て）	213	12.2	19.7	18.8	9.9	14.1	13.1	12.2	14.1	43.7	3.3	13.1
分譲マンション・分譲アパート	75	13.3	22.7	22.7	13.3	5.3	14.7	10.7	25.3	44.0	-	8.0
民間の借家（一戸建て）	8	-	-	37.5	25.0	25.0	12.5	-	37.5	37.5	12.5	-
民間賃貸マンション・アパート	87	16.1	26.4	12.6	20.7	9.2	16.1	14.9	13.8	28.7	1.1	13.8
公共借家	106	8.5	19.8	41.5	8.5	12.3	12.3	3.8	27.4	34.9	4.7	6.6
社宅・公務員住宅	5	20.0	40.0	-	-	-	20.0	-	20.0	60.0	-	20.0
間借・下宿	3	-	33.3	33.3	33.3	33.3	-	-	-	66.7	-	-
寮・住み込み	3	-	33.3	33.3	-	33.3	-	33.3	33.3	33.3	-	-
その他	4	25.0	-	-	-	-	25.0	-	25.0	75.0	-	25.0
＜同居家族数別＞												
1人	129	8.5	16.3	34.9	6.2	10.1	10.9	7.0	24.8	41.1	1.6	14.7
2人	174	12.6	14.9	24.1	10.9	6.9	13.2	5.7	20.1	49.4	4.6	11.5
3人	91	17.6	20.9	18.7	16.5	11.0	14.3	17.6	17.6	30.8	3.3	8.8
4人	74	10.8	37.8	8.1	17.6	24.3	16.2	18.9	6.8	33.8	1.4	6.8
5人	24	12.5	45.8	20.8	16.7	16.7	16.7	4.2	20.8	25.0	-	4.2
6人以上	10	10.0	-	10.0	20.0	20.0	30.0	20.0	20.0	20.0	-	20.0
＜町名別＞												
上清戸	22	13.6	18.2	9.1	22.7	4.5	36.4	4.5	22.7	50.0	-	4.5
元町	47	12.8	21.3	21.3	10.6	6.4	14.9	14.9	21.3	44.7	4.3	4.3
中清戸	61	8.2	13.1	29.5	11.5	16.4	8.2	13.1	14.8	27.9	1.6	23.0
下清戸	33	9.1	30.3	9.1	12.1	12.1	9.1	9.1	27.3	48.5	3.0	6.1
下宿	24	16.7	16.7	29.2	12.5	4.2	4.2	12.5	12.5	62.5	-	12.5
旭が丘	39	7.7	23.1	33.3	20.5	7.7	12.8	7.7	10.3	41.0	2.6	10.3
中里	82	15.9	24.4	15.9	9.8	11.0	17.1	11.0	12.2	40.2	2.4	14.6
野塩	51	17.6	17.6	31.4	9.8	9.8	17.6	11.8	15.7	33.3	2.0	13.7
松山	50	6.0	24.0	22.0	14.0	22.0	18.0	6.0	30.0	30.0	-	6.0
竹丘	73	12.3	26.0	26.0	12.3	11.0	9.6	9.6	23.3	42.5	4.1	6.8
梅園	22	13.6	9.1	22.7	-	18.2	4.5	9.1	27.3	36.4	13.6	9.1

問9 近年、地域のつながりが必要と言われていますが、あなたは、ご近所間で地域のつながりや交流を感じていますか。

問9SQ1 問9で「はい」とお答えの方にうかがいます。どの程度の交流を行っていますか。次の中からお答えください。

	全 体	はい	いい え	無 回 答
全 体	506	50.4	48.2	1.4
<性別>				
男性	214	41.6	56.5	1.9
女性	285	57.2	41.8	1.1
<年齢別>				
20歳代	51	35.3	64.7	-
30歳代	74	54.1	44.6	1.4
40歳代	88	56.8	43.2	-
50歳代	81	49.4	48.1	2.5
60歳代	93	46.2	51.6	2.2
70歳以上	113	54.9	43.4	1.8
<就業形態別>				
事業主	18	50.0	50.0	-
勤め	209	45.5	53.6	1.0
家族従業	9	66.7	33.3	-
その他	27	48.1	51.9	-
無職	106	41.5	54.7	3.8
主婦	116	67.2	32.8	-
学生	14	50.0	50.0	-
<職種/職業別>				
専門技術職	45	44.4	53.3	2.2
管理職	18	44.4	55.6	-
事務職	61	50.8	47.5	1.6
農業	2	50.0	50.0	-
労務職	43	44.2	55.8	-
販売業	19	52.6	47.4	-
サービス業	15	40.0	60.0	-
その他	54	44.4	55.6	-
<勤務地別>				
清瀬市内	70	57.1	42.9	-
隣接地	27	51.9	48.1	-
上記以外の多摩地区	9	88.9	11.1	-
東京23区	95	42.1	57.9	-
他県	44	29.5	65.9	4.5
不定	8	50.0	50.0	-
<居住年数別>				
5年未満	93	44.1	53.8	2.2
5年以上10年未満	53	45.3	52.8	1.9
10年以上15年未満	66	51.5	48.5	-
15年以上20年未満	39	48.7	51.3	-
20年以上	252	53.6	44.8	1.6
<住居形態別>				
持ち家（一戸建て）	213	62.4	36.6	0.9
分譲マンション・分譲アパート	75	50.7	49.3	-
民間の借家（一戸建て）	8	50.0	50.0	-
民間賃貸マンション・アパート	87	24.1	71.3	4.6
公共借家	106	48.1	50.9	0.9
社宅・公務員住宅	5	20.0	80.0	-
間借・下宿	3	66.7	33.3	-
寮・住み込み	3	33.3	66.7	-
その他	4	50.0	50.0	-
<同居家族数別>				
1人	129	35.7	60.5	3.9
2人	174	49.4	49.4	1.1
3人	91	51.6	48.4	-
4人	74	67.6	32.4	-
5人	24	58.3	41.7	-
6人以上	10	90.0	10.0	-
<町名別>				
上清戸	22	54.5	45.5	-
元町	47	48.9	51.1	-
中清戸	61	50.8	42.6	6.6
下清戸	33	51.5	45.5	3.0
下宿	24	37.5	62.5	-
旭が丘	39	46.2	53.8	-
中里	82	51.2	48.8	-
野塩	51	54.9	43.1	2.0
松山	50	42.0	56.0	2.0
竹丘	73	56.2	43.8	-
梅園	22	50.0	50.0	-

全 体	あい さつ 程度	世 間 話 を 交 わ す	相 談 で き る	困 つ た こ と が あ つ た ら	い る の 掃 除 な ど を 行 っ て	ご み 集 積 所 の 管 理 、 周 り の 管 理	問 題 解 決 に 協 力 し 合 つ て	雪 か き な ど 身 の 回 り の 管 理	そ の 他	無 回 答
255	30.6	25.5	8.6	12.9	19.6	2.4	0.4			
89	39.3	18.0	7.9	13.5	20.2	-	1.1			
163	26.4	28.8	9.2	12.3	19.6	3.7	-			
18	55.6	33.3	-	-	11.1	-	-			
40	30.0	22.5	7.5	5.0	25.0	10.0	-			
50	28.0	30.0	10.0	10.0	20.0	2.0	-			
40	30.0	25.0	-	22.5	22.5	-	-			
43	32.6	16.3	11.6	11.6	25.6	-	2.3			
62	25.8	25.8	14.5	19.4	12.9	1.6	-			
9	22.2	33.3	11.1	33.3	-	-	-			
95	30.5	24.2	5.3	10.5	26.3	3.2	-			
6	16.7	33.3	16.7	33.3	-	-	-			
13	15.4	15.4	7.7	15.4	30.8	7.7	7.7			
44	34.1	20.5	13.6	11.4	18.2	2.3	-			
78	28.2	30.8	9.0	14.1	16.7	1.3	-			
7	100.0	-	-	-	-	-	-			
20	45.0	20.0	-	15.0	20.0	-	-			
8	12.5	25.0	25.0	12.5	25.0	-	-			
31	32.3	29.0	-	9.7	25.8	3.2	-			
1	-	100.0	-	-	-	-	-			
19	42.1	21.1	5.3	10.5	21.1	-	-			
10	20.0	20.0	10.0	10.0	40.0	-	-			
6	16.7	50.0	-	33.3	-	-	-			
24	12.5	20.8	8.3	16.7	29.2	12.5	-			
40	27.5	20.0	7.5	20.0	17.5	5.0	2.5			
14	35.7	14.3	-	-	50.0	-	-			
8	62.5	-	25.0	-	12.5	-	-			
40	27.5	30.0	2.5	17.5	22.5	-	-			
13	15.4	30.8	7.7	7.7	30.8	7.7	-			
4	-	50.0	-	-	25.0	25.0	-			
41	39.0	17.1	14.6	7.3	19.5	2.4	-			
24	33.3	20.8	8.3	12.5	25.0	-	-			
34	32.4	29.4	8.8	8.8	17.6	2.9	-			
19	26.3	47.4	-	10.5	15.8	-	-			
135	28.1	23.7	8.1	16.3	20.0	3.0	0.7			
133	27.8	24.8	5.3	17.3	22.6	2.3	-			
38	28.9	42.1	15.8	-	13.2	-	-			
4	25.0	-	-	-	75.0	-	-			
21	23.8	28.6	14.3	4.8	19.0	9.5	-			
51	41.2	15.7	11.8	15.7	13.7	2.0	-			
1	100.0	-	-	-	-	-	-			
2	-	-	-	50.0	50.0	-	-			
1	100.0	-	-	-	-	-	-			
2	50.0	-	-	-	-	-	50.0			
46	32.6	15.2	15.2	19.6	15.2	-	2.2			
86	36.0	25.6	5.8	11.6	18.6	2.3	-			
47	31.9	25.5	8.5	12.8	19.1	2.1	-			
50	26.0	28.0	10.0	8.0	24.0	4.0	-			
14	21.4	50.0	-	14.3	14.3	-	-			
9	11.1	11.1	-	22.2	44.4	11.1	-			
12	16.7	25.0	-	25.0	33.3	-	-			
23	39.1	34.8	8.7	4.3	13.0	-	-			
31	19.4	19.4	12.9	12.9	29.0	6.5	-			
17	23.5	35.3	5.9	11.8	23.5	-	-			
9	33.3	11.1	11.1	11.1	22.2	11.1	-			
18	38.9	33.3	16.7	-	11.1	-	-			
42	33.3	14.3	2.4	21.4	21.4	4.8	2.4			
28	17.9	39.3	10.7	10.7	17.9	3.6	-			
21	38.1	28.6	14.3	9.5	9.5	-	-			
41	36.6	22.0	7.3	14.6	19.5	-	-			
11	45.5	9.1	9.1	18.2	18.2	-	-			

問10 市では地域にある課題を解決できるコミュニティとして、学区をひとつの地域と位置づけ、地域の皆さんが同じテーブルについて話し合う「円卓会議」を進めています。現在、芝山小学校区及び第四小学校区、第三小学校区、第六小学校区、第七小学校区で活動していますが、あなたのお住まいの地域でこの取り組みが必要と思いますか。

	全 体	必 要 で あ る	必 要 な い	無 回 答
全 体	506	54.9	38.9	6.1
<性別>				
男性	214	59.3	35.0	5.6
女性	285	51.9	42.1	6.0
<年齢別>				
20歳代	51	43.1	54.9	2.0
30歳代	74	54.1	43.2	2.7
40歳代	88	52.3	42.0	5.7
50歳代	81	61.7	33.3	4.9
60歳代	93	62.4	33.3	4.3
70歳以上	113	52.2	35.4	12.4
<就業形態別>				
事業主	18	55.6	38.9	5.6
勤め	209	53.1	42.6	4.3
家族従業	9	66.7	33.3	-
その他	27	59.3	33.3	7.4
無職	106	56.6	35.8	7.5
主婦	116	56.0	36.2	7.8
学生	14	50.0	50.0	-
<職種／職業別>				
専門技術職	45	33.3	60.0	6.7
管理職	18	66.7	27.8	5.6
事務職	61	54.1	41.0	4.9
農業	2	100.0	-	-
労務職	43	60.5	39.5	-
販売業	19	57.9	42.1	-
サービス業	15	33.3	53.3	13.3
その他	54	66.7	29.6	3.7
<勤務地別>				
清瀬市内	70	55.7	38.6	5.7
隣接地	27	70.4	25.9	3.7
上記以外の多摩地区	9	55.6	44.4	-
東京23区	95	51.6	43.2	5.3
他県	44	50.0	45.5	4.5
不定	8	50.0	50.0	-
<居住年数別>				
5年未満	93	54.8	35.5	9.7
5年以上10年未満	53	58.5	37.7	3.8
10年以上15年未満	66	56.1	40.9	3.0
15年以上20年未満	39	53.8	46.2	-
20年以上	252	54.0	39.3	6.7
<住居形態別>				
持ち家（一戸建て）	213	51.6	41.8	6.6
分譲マンション・分譲アパート	75	69.3	28.0	2.7
民間の借家（一戸建て）	8	50.0	50.0	-
民間賃貸マンション・アパート	87	48.3	43.7	8.0
公共借家	106	58.5	35.8	5.7
社宅・公務員住宅	5	60.0	40.0	-
間借・下宿	3	66.7	33.3	-
寮・住み込み	3	33.3	66.7	-
その他	4	25.0	50.0	25.0
<同居家族数別>				
1人	129	51.9	37.2	10.9
2人	174	57.5	37.9	4.6
3人	91	52.7	41.8	5.5
4人	74	56.8	40.5	2.7
5人	24	58.3	37.5	4.2
6人以上	10	50.0	50.0	-
<町名別>				
上清戸	22	72.7	22.7	4.5
元町	47	34.0	59.6	6.4
中清戸	61	41.0	47.5	11.5
下清戸	33	51.5	39.4	9.1
下宿	24	37.5	54.2	8.3
旭が丘	39	43.6	56.4	-
中里	82	54.9	36.6	8.5
野塩	51	66.7	31.4	2.0
松山	50	64.0	34.0	2.0
竹丘	73	71.2	23.3	5.5
梅園	22	63.6	31.8	4.5

問10SQ1 問10で「必要ない」とお答えの方にはうかがいます。その理由を次の中からお答えください。

	全 体	感 じ な い	自 治 会 が こ の た め 必 要 と 果 た し て い る	円 卓 会 議 の 必 要 性 を 感 じ な い	活 動 に 参 加 す る 時 間 が な い	活 動 内 容 が 分 か ら な い	興 味 が な い	そ の 他	無 回 答
全 体	197	8.6	9.1	24.4	35.5	15.7	5.6	1.0	
<性別>									
男性	75	9.3	10.7	20.0	32.0	20.0	8.0	-	
女性	120	8.3	8.3	27.5	38.3	13.3	2.5	1.7	
<年齢別>									
20歳代	28	3.6	17.9	21.4	35.7	17.9	3.6	-	
30歳代	32	3.1	9.4	21.9	40.6	12.5	6.3	6.3	
40歳代	37	10.8	8.1	40.5	29.7	10.8	-	-	
50歳代	27	14.8	11.1	37.0	22.2	7.4	7.4	-	
60歳代	31	9.7	6.5	22.6	32.3	19.4	9.7	-	
70歳以上	40	10.0	5.0	7.5	47.5	25.0	5.0	-	
<就業形態別>									
事業主	7	14.3	14.3	71.4	-	-	-	-	
勤め	89	5.6	11.2	36.0	32.6	10.1	2.2	2.2	
家族従業	3	33.3	-	33.3	-	33.3	-	-	
その他	9	11.1	-	11.1	33.3	33.3	11.1	-	
無職	38	5.3	10.5	7.9	44.7	21.1	10.5	-	
主婦	42	14.3	7.1	11.9	42.9	16.7	7.1	-	
学生	7	-	-	14.3	42.9	28.6	14.3	-	
<職種/職業別>									
専門技術職	27	3.7	11.1	44.4	29.6	3.7	7.4	-	
管理職	5	20.0	20.0	-	40.0	20.0	-	-	
事務職	25	4.0	16.0	28.0	36.0	8.0	-	8.0	
農業	-	-	-	-	-	-	-	-	
労務職	17	5.9	5.9	29.4	41.2	17.6	-	-	
販売業	8	12.5	-	25.0	37.5	25.0	-	-	
サービス業	8	12.5	-	62.5	12.5	12.5	-	-	
その他	16	12.5	12.5	43.8	12.5	18.8	-	-	
<勤務地別>									
清瀬市内	27	22.2	18.5	33.3	14.8	3.7	3.7	3.7	
隣接地	7	-	-	28.6	57.1	14.3	-	-	
上記以外の多摩地区	4	-	-	50.0	25.0	25.0	-	-	
東京23区	41	4.9	4.9	39.0	36.6	9.8	2.4	2.4	
他県	20	-	20.0	35.0	25.0	20.0	-	-	
不定	4	-	-	50.0	25.0	25.0	-	-	
<居住年数別>									
5年未満	33	9.1	6.1	21.2	45.5	6.1	9.1	3.0	
5年以上10年未満	20	5.0	10.0	20.0	35.0	20.0	10.0	-	
10年以上15年未満	27	18.5	18.5	29.6	18.5	11.1	3.7	-	
15年以上20年未満	18	-	11.1	44.4	11.1	22.2	11.1	-	
20年以上	99	8.1	7.1	21.2	41.4	18.2	3.0	1.0	
<住居形態別>									
持ち家（一戸建て）	89	5.6	6.7	28.1	37.1	15.7	4.5	2.2	
分譲マンション・分譲アパート	21	9.5	14.3	23.8	38.1	4.8	9.5	-	
民間の借家（一戸建て）	4	25.0	-	-	75.0	-	-	-	
民間賃貸マンション・アパート	38	2.6	10.5	21.1	39.5	18.4	7.9	-	
公共借家	38	18.4	10.5	23.7	18.4	23.7	5.3	-	
社宅・公務員住宅	2	50.0	-	-	50.0	-	-	-	
間借・下宿	1	-	-	-	100.0	-	-	-	
寮・住み込み	2	-	-	-	100.0	-	-	-	
その他	2	-	50.0	50.0	-	-	-	-	
<同居家族数別>									
1人	48	10.4	8.3	16.7	33.3	22.9	8.3	-	
2人	66	9.1	1.5	22.7	43.9	13.6	6.1	3.0	
3人	38	5.3	13.2	42.1	31.6	5.3	2.6	-	
4人	30	6.7	10.0	16.7	40.0	23.3	3.3	-	
5人	9	11.1	33.3	22.2	11.1	22.2	-	-	
6人以上	5	20.0	20.0	40.0	-	-	20.0	-	
<町名別>									
上清戸	5	20.0	-	40.0	40.0	-	-	-	
元町	28	3.6	7.1	25.0	39.3	10.7	14.3	-	
中清戸	29	6.9	3.4	20.7	37.9	27.6	3.4	-	
下清戸	13	7.7	15.4	46.2	23.1	7.7	-	-	
下宿	13	7.7	15.4	23.1	23.1	23.1	-	7.7	
旭が丘	22	4.5	-	27.3	36.4	31.8	-	-	
中里	30	6.7	13.3	16.7	36.7	13.3	10.0	3.3	
野塩	16	-	12.5	37.5	25.0	18.8	6.3	-	
松山	17	-	11.8	17.6	52.9	11.8	5.9	-	
竹丘	17	41.2	11.8	17.6	29.4	-	-	-	
梅園	7	14.3	14.3	14.3	42.9	-	14.3	-	

問11 市では、「市報きよせ」、女性広報誌「Ms.（ミズ）スクエア」、「きよせ市議会だより」、「教育委員会だよりきよせ」を、戸別配布で皆さんのご家庭にお届けしていますが、あなたはどの程度お読みになっていますか。

(ア) 「市報きよせ」

(イ) 女性広報誌「Ms.（ミズ）スクエア」

	全 体	全 部 読 む	関 心 の あ る と こ ろ だ け	た ま に 目 を 通 す	ま つ た く 読 ま な い	無 回 答
全 体	506	34.2	36.2	20.8	7.7	1.2
<性別>						
男性	214	24.8	36.4	27.1	10.3	1.4
女性	285	41.1	35.4	16.5	6.0	1.1
<年齢別>						
20歳代	51	5.9	31.4	31.4	31.4	-
30歳代	74	28.4	17.6	41.9	12.2	-
40歳代	88	33.0	39.8	20.5	6.8	-
50歳代	81	32.1	43.2	19.8	3.7	1.2
60歳代	93	39.8	38.7	14.0	4.3	3.2
70歳以上	113	48.7	40.7	8.8	-	1.8
<就業形態別>						
事業主	18	16.7	27.8	55.6	-	-
勤め	209	23.9	36.8	28.2	10.5	0.5
家族従業	9	44.4	11.1	22.2	22.2	-
その他	27	40.7	29.6	25.9	3.7	-
無職	106	41.5	39.6	12.3	3.8	2.8
主婦	116	50.9	37.9	8.6	1.7	0.9
学生	14	7.1	14.3	21.4	57.1	-
<職種／職業別>						
専門技術職	45	17.8	37.8	26.7	15.6	2.2
管理職	18	27.8	55.6	11.1	5.6	-
事務職	61	21.3	39.3	31.1	8.2	-
農業	2	50.0	50.0	-	-	-
労務職	43	18.6	27.9	41.9	11.6	-
販売業	19	26.3	15.8	47.4	10.5	-
サービス業	15	40.0	13.3	40.0	6.7	-
その他	54	37.0	35.2	20.4	7.4	-
<勤務地別>						
清瀬市内	70	41.4	30.0	22.9	5.7	-
隣接地	27	25.9	25.9	40.7	7.4	-
上記以外の多摩地区	9	11.1	44.4	44.4	-	-
東京23区	95	16.8	40.0	31.6	11.6	-
他県	44	22.7	36.4	25.0	13.6	2.3
不定	8	25.0	12.5	50.0	12.5	-
<居住年数別>						
5年未満	93	30.1	32.3	25.8	9.7	2.2
5年以上10年未満	53	35.8	32.1	20.8	9.4	1.9
10年以上15年未満	66	34.8	39.4	18.2	7.6	-
15年以上20年未満	39	20.5	43.6	25.6	10.3	-
20年以上	252	37.3	36.1	19.0	6.3	1.2
<住居形態別>						
持ち家（一戸建て）	213	34.3	33.8	24.9	6.1	0.9
分譲マンション・分譲アパート	75	30.7	41.3	24.0	4.0	-
民間の借家（一戸建て）	8	62.5	37.5	-	-	-
民間賃貸マンション・アパート	87	28.7	39.1	19.5	10.3	2.3
公共借家	106	40.6	34.9	12.3	10.4	1.9
社宅・公務員住宅	5	-	60.0	20.0	20.0	-
間借・下宿	3	100.0	-	-	-	-
寮・住み込み	3	-	-	33.3	66.7	-
その他	4	-	50.0	50.0	-	-
<同居家族数別>						
1人	129	32.6	41.1	16.3	7.0	3.1
2人	174	39.1	35.6	20.7	3.4	1.1
3人	91	29.7	34.1	23.1	13.2	-
4人	74	28.4	33.8	29.7	8.1	-
5人	24	33.3	29.2	20.8	16.7	-
6人以上	10	60.0	30.0	-	10.0	-
<町名別>						
上清戸	22	18.2	63.6	18.2	-	-
元町	47	23.4	48.9	21.3	6.4	-
中清戸	61	27.9	36.1	19.7	11.5	4.9
下清戸	33	42.4	27.3	18.2	12.1	-
下宿	24	37.5	29.2	25.0	8.3	-
旭が丘	39	41.0	30.8	20.5	7.7	-
中里	82	39.0	25.6	24.4	9.8	1.2
野塩	51	29.4	39.2	25.5	3.9	2.0
松山	50	44.0	32.0	18.0	4.0	2.0
竹丘	73	32.9	38.4	20.5	8.2	-
梅園	22	36.4	45.5	9.1	9.1	-

	全 体	全 部 読 む	関 心 の あ る と こ ろ だ け	た ま に 目 を 通 す	ま つ た く 読 ま な い	無 回 答
全 体	506	12.1	26.3	22.9	32.8	5.9
<性別>						
男性	214	7.5	13.6	18.7	52.8	7.5
女性	285	15.1	36.5	26.7	17.9	3.9
<年齢別>						
20歳代	51	-	17.6	7.8	74.5	-
30歳代	74	2.7	18.9	31.1	44.6	2.7
40歳代	88	13.6	25.0	28.4	31.8	1.1
50歳代	81	13.6	28.4	22.2	34.6	1.2
60歳代	93	23.7	26.9	21.5	19.4	8.6
70歳以上	113	11.5	35.4	22.1	16.8	14.2
<就業形態別>						
事業主	18	-	11.1	27.8	50.0	11.1
勤め	209	8.6	23.4	23.9	42.1	1.9
家族従業	9	11.1	44.4	-	44.4	-
その他	27	11.1	25.9	22.2	25.9	14.8
無職	106	12.3	25.5	17.9	31.1	13.2
主婦	116	21.6	35.3	30.2	10.3	2.6
学生	14	-	14.3	7.1	78.6	-
<職種／職業別>						
専門技術職	45	4.4	17.8	33.3	42.2	2.2
管理職	18	16.7	16.7	16.7	44.4	5.6
事務職	61	6.6	34.4	26.2	31.1	1.6
農業	2	-	50.0	-	50.0	-
労務職	43	7.0	4.7	20.9	67.4	-
販売業	19	15.8	21.1	15.8	42.1	5.3
サービス業	15	13.3	20.0	26.7	40.0	-
その他	54	9.3	31.5	18.5	33.3	7.4
<勤務地別>						
清瀬市内	70	12.9	31.4	15.7	34.3	5.7
隣接地	27	14.8	33.3	18.5	33.3	-
上記以外の多摩地区	9	-	22.2	22.2	55.6	-
東京23区	95	6.3	20.0	27.4	44.2	2.1
他県	44	6.8	11.4	22.7	54.5	4.5
不定	8	-	-	62.5	37.5	-
<居住年数別>						
5年未満	93	7.5	22.6	20.4	43.0	6.5
5年以上10年未満	53	9.4	18.9	34.0	34.0	3.8
10年以上15年未満	66	9.1	28.8	13.6	40.9	7.6
15年以上20年未満	39	2.6	35.9	20.5	35.9	5.1
20年以上	252	15.9	27.0	24.6	26.6	6.0
<住居形態別>						
持ち家（一戸建て）	213	12.2	28.6	23.5	30.5	5.2
分譲マンション・分譲アパート	75	14.7	28.0	26.7	29.3	1.3
民間の借家（一戸建て）	8	25.0	25.0	25.0	25.0	-
民間賃貸マンション・アパート	87	4.6	21.8	20.7	42.5	10.3
公共借家	106	13.2	27.4	21.7	30.2	7.5
社宅・公務員住宅	5	-	20.0	20.0	60.0	-
間借・下宿	3	66.7	-	-	33.3	-
寮・住み込み	3	-	-	-	100.0	-
その他	4	-	-	50.0	25.0	25.0
<同居家族数別>						
1人	129	10.9	24.8	18.6	32.6	13.2
2人	174	15.5	29.9	22.4	25.9	6.3
3人	91	8.8	19.8	30.8	40.7	-
4人	74	9.5	28.4	23.0	36.5	2.7
5人	24	4.2	29.2	25.0	41.7	-
6人以上	10	20.0	20.0	20.0	40.0	-
<町名別>						
上清戸	22	13.6	45.5	22.7	13.6	4.5
元町	47	8.5	36.2	23.4	31.9	-
中清戸	61	4.9	24.6	19.7	42.6	8.2
下清戸	33	18.2	21.2	24.2	30.3	6.1
下宿	24	-	25.0	33.3	37.5	4.2
旭が丘	39	23.1	28.2	17.9	30.8	-
中里	82	14.6	19.5	19.5	35.4	11.0
野塩	51	11.8	21.6	25.5	37.3	3.9
松山	50	16.0	24.0	24.0	28.0	8.0
竹丘	73	9.6	30.1	26.0	28.8	5.5
梅園	22	4.5	27.3	22.7	36.4	9.1

問11 市では、「市報きよせ」、女性広報誌「Ms.（ミズ）スクエア」、「きよせ市議会だより」、「教育委員会だよりきよせ」を、戸別配布で皆さんのご家庭にお届けしていますが、あなたはどの程度お読みになっていますか。

(ウ) 「きよせ市議会だより」

(エ) 「教育委員会だよりきよせ」

	全 体	全 部 読 む	読 心 の あ る と こ ろ だ け	た ま に 目 を 通 す	ま っ た く 読 ま な い	無 回 答
全 体	506	13.2	38.3	30.4	16.4	1.6
<性別>						
男性	214	16.8	33.6	29.4	18.7	1.4
女性	285	10.5	41.4	31.2	15.1	1.8
<年齢別>						
20歳代	51	2.0	25.5	23.5	49.0	-
30歳代	74	2.7	24.3	40.5	31.1	1.4
40歳代	88	12.5	35.2	37.5	14.8	-
50歳代	81	11.1	40.7	34.6	12.3	1.2
60歳代	93	20.4	39.8	28.0	8.6	3.2
70歳以上	113	22.1	53.1	19.5	2.7	2.7
<就業形態別>						
事業主	18	16.7	33.3	33.3	16.7	-
勤め	209	7.2	34.9	34.9	22.0	1.0
家族従業	9	22.2	22.2	22.2	33.3	-
その他	27	18.5	40.7	29.6	11.1	-
無職	106	23.6	41.5	27.4	4.7	2.8
主婦	116	13.8	44.0	28.4	12.1	1.7
学生	14	-	14.3	21.4	64.3	-
<職種／職業別>						
専門技術職	45	8.9	31.1	33.3	24.4	2.2
管理職	18	22.2	38.9	22.2	16.7	-
事務職	61	1.6	34.4	42.6	21.3	-
農業	2	-	100.0	-	-	-
労務職	43	9.3	30.2	32.6	27.9	-
販売業	19	21.1	31.6	31.6	15.8	-
サービス業	15	6.7	33.3	40.0	20.0	-
その他	54	11.1	38.9	29.6	18.5	1.9
<勤務地別>						
清瀬市内	70	14.3	42.9	27.1	15.7	-
隣接地	27	14.8	37.0	37.0	11.1	-
上記以外の多摩地区	9	11.1	22.2	55.6	11.1	-
東京23区	95	8.4	30.5	36.8	24.2	-
他県	44	-	31.8	34.1	29.5	4.5
不定	8	25.0	-	37.5	37.5	-
<居住年数別>						
5年未満	93	11.8	32.3	30.1	23.7	2.2
5年以上10年未満	53	11.3	34.0	28.3	24.5	1.9
10年以上15年未満	66	10.6	43.9	30.3	15.2	-
15年以上20年未満	39	12.8	41.0	30.8	15.4	-
20年以上	252	15.1	38.9	31.3	12.7	2.0
<住居形態別>						
持ち家（一戸建て）	213	13.1	39.4	30.0	16.0	1.4
分譲マンション・分譲アパート	75	10.7	33.3	38.7	17.3	-
民間の借家（一戸建て）	8	25.0	12.5	50.0	12.5	-
民間賃貸マンション・アパート	87	6.9	35.6	27.6	26.4	3.4
公共借家	106	21.7	43.4	26.4	6.6	1.9
社宅・公務員住宅	5	-	40.0	-	60.0	-
間借・下宿	3	-	66.7	33.3	-	-
寮・住み込み	3	-	-	33.3	66.7	-
その他	4	-	25.0	75.0	-	-
<同居家族数別>						
1人	129	11.6	41.9	31.8	11.6	3.1
2人	174	16.1	44.3	24.7	13.2	1.7
3人	91	13.2	20.9	38.5	27.5	-
4人	74	8.1	36.5	36.5	17.6	1.4
5人	24	16.7	37.5	25.0	20.8	-
6人以上	10	20.0	50.0	10.0	20.0	-
<町名別>						
上清戸	22	9.1	63.6	18.2	9.1	-
元町	47	12.8	38.3	38.3	10.6	-
中清戸	61	3.3	41.0	31.1	19.7	4.9
下清戸	33	9.1	45.5	27.3	18.2	-
下宿	24	8.3	33.3	41.7	16.7	-
旭が丘	39	15.4	35.9	33.3	15.4	-
中里	82	13.4	36.6	29.3	17.1	3.7
野塩	51	15.7	31.4	33.3	17.6	2.0
松山	50	20.0	30.0	26.0	22.0	2.0
竹丘	73	21.9	38.4	26.0	13.7	-
梅園	22	4.5	40.9	36.4	18.2	-

	全 体	全 部 読 む	読 心 の あ る と こ ろ だ け	た ま に 目 を 通 す	ま っ た く 読 ま な い	無 回 答
全 体	506	6.7	31.0	28.1	31.4	2.8
<性別>						
男性	214	7.9	24.8	24.3	39.7	3.3
女性	285	6.0	35.1	30.9	26.0	2.1
<年齢別>						
20歳代	51	2.0	19.6	17.6	60.8	-
30歳代	74	1.4	27.0	25.7	44.6	1.4
40歳代	88	9.1	29.5	30.7	28.4	2.3
50歳代	81	2.5	33.3	32.1	30.9	1.2
60歳代	93	10.8	31.2	28.0	25.8	4.3
70歳以上	113	10.6	38.1	28.3	17.7	5.3
<就業形態別>						
事業主	18	5.6	16.7	50.0	27.8	-
勤め	209	2.9	24.9	31.1	39.2	1.9
家族従業	9	11.1	33.3	22.2	33.3	-
その他	27	7.4	40.7	18.5	25.9	7.4
無職	106	12.3	34.9	20.8	26.4	5.7
主婦	116	8.6	40.5	30.2	19.8	0.9
学生	14	7.1	7.1	21.4	64.3	-
<職種／職業別>						
専門技術職	45	4.4	22.2	26.7	44.4	2.2
管理職	18	5.6	27.8	33.3	33.3	-
事務職	61	-	26.2	37.7	34.4	1.6
農業	2	-	-	100.0	-	-
労務職	43	4.7	25.6	25.6	44.2	-
販売業	19	5.3	21.1	31.6	42.1	-
サービス業	15	6.7	20.0	40.0	33.3	-
その他	54	5.6	31.5	25.9	33.3	3.7
<勤務地別>						
清瀬市内	70	7.1	35.7	28.6	25.7	2.9
隣接地	27	7.4	29.6	40.7	22.2	-
上記以外の多摩地区	9	-	22.2	33.3	44.4	-
東京23区	95	2.1	21.1	30.5	45.3	1.1
他県	44	-	22.7	25.0	47.7	4.5
不定	8	12.5	-	37.5	50.0	-
<居住年数別>						
5年未満	93	4.3	28.0	28.0	36.6	3.2
5年以上10年未満	53	9.4	32.1	20.8	34.0	3.8
10年以上15年未満	66	7.6	28.8	28.8	31.8	3.0
15年以上20年未満	39	2.6	35.9	25.6	33.3	2.6
20年以上	252	7.5	31.0	30.2	29.0	2.4
<住居形態別>						
持ち家（一戸建て）	213	8.0	31.5	30.0	28.2	2.3
分譲マンション・分譲アパート	75	2.7	26.7	42.7	28.0	-
民間の借家（一戸建て）	8	25.0	50.0	12.5	12.5	-
民間賃貸マンション・アパート	87	3.4	31.0	17.2	42.5	5.7
公共借家	106	9.4	30.2	24.5	33.0	2.8
社宅・公務員住宅	5	-	20.0	20.0	60.0	-
間借・下宿	3	-	100.0	-	-	-
寮・住み込み	3	-	-	33.3	66.7	-
その他	4	-	25.0	50.0	-	25.0
<同居家族数別>						
1人	129	7.8	27.9	22.5	36.4	5.4
2人	174	6.3	31.0	30.5	29.3	2.9
3人	91	5.5	23.1	29.7	40.7	1.1
4人	74	5.4	43.2	28.4	21.6	1.4
5人	24	8.3	37.5	33.3	20.8	-
6人以上	10	20.0	20.0	40.0	20.0	-
<町名別>						
上清戸	22	4.5	59.1	22.7	13.6	-
元町	47	2.1	36.2	31.9	29.8	-
中清戸	61	4.9	31.1	23.0	36.1	4.9
下清戸	33	6.1	33.3	33.3	24.2	3.0
下宿	24	-	29.2	25.0	45.8	-
旭が丘	39	17.9	20.5	25.6	35.9	-
中里	82	6.1	28.0	23.2	36.6	6.1
野塩	51	5.9	31.4	25.5	35.3	2.0
松山	50	10.0	24.0	38.0	26.0	2.0
竹丘	73	8.2	35.6	30.1	24.7	1.4
梅園	22	4.5	13.6	36.4	36.4	9.1

問12 「市報きよせ」をはじめとする行政広報に掲載する情報量について、あなたはどのように思いますか。

問13 広報紙やホームページ以外で市からの情報発信の手段としてどのような方法があれば良いと思いますか。
次の中から2つまでお答えください。

	全 体	も つ と 増 や す べ き で あ る	現 状 の ま ま で よ い	も つ と 減 ら す べ き で あ る	無 回 答
全体	506	14.4	79.1	3.4	3.2
<性別>					
男性	214	14.0	79.0	4.2	2.8
女性	285	14.4	79.3	2.8	3.5
<年齢別>					
20歳代	51	5.9	88.2	2.0	3.9
30歳代	74	10.8	75.7	9.5	4.1
40歳代	88	15.9	78.4	4.5	1.1
50歳代	81	24.7	72.8	1.2	1.2
60歳代	93	12.9	79.6	3.2	4.3
70歳以上	113	14.2	80.5	0.9	4.4
<就業形態別>					
事業主	18	11.1	88.9	-	-
勤め	209	12.0	79.9	5.3	2.9
家族従業	9	-	88.9	-	11.1
その他	27	18.5	81.5	-	-
無職	106	15.1	77.4	2.8	4.7
主婦	116	19.8	75.9	2.6	1.7
学生	14	7.1	85.7	-	7.1
<職種／職業別>					
専門技術職	45	11.1	77.8	6.7	4.4
管理職	18	22.2	61.1	11.1	5.6
事務職	61	11.5	80.3	4.9	3.3
農業	2	-	100.0	-	-
労務職	43	4.7	93.0	2.3	-
販売業	19	21.1	63.2	10.5	5.3
サービス業	15	20.0	80.0	-	-
その他	54	11.1	87.0	-	1.9
<勤務地別>					
清瀬市内	70	8.6	85.7	5.7	-
隣接地	27	7.4	81.5	7.4	3.7
上記以外の多摩地区	9	11.1	88.9	-	-
東京23区	95	18.9	72.6	5.3	3.2
他県	44	6.8	88.6	-	4.5
不定	8	12.5	87.5	-	-
<居住年数別>					
5年未満	93	14.0	75.3	4.3	6.5
5年以上10年未満	53	5.7	86.8	5.7	1.9
10年以上15年未満	66	12.1	81.8	4.5	1.5
15年以上20年未満	39	23.1	69.2	5.1	2.6
20年以上	252	15.9	79.4	2.0	2.8
<住居形態別>					
持ち家（一戸建て）	213	14.6	79.3	2.8	3.3
分譲マンション・分譲アパート	75	12.0	82.7	5.3	-
民間の借家（一戸建て）	8	25.0	75.0	-	-
民間賃貸マンション・アパート	87	16.1	73.6	4.6	5.7
公共借家	106	15.1	78.3	2.8	3.8
社宅・公務員住宅	5	-	100.0	-	-
間借・下宿	3	-	100.0	-	-
寮・住み込み	3	-	100.0	-	-
その他	4	25.0	75.0	-	-
<同居家族数別>					
1人	129	10.9	80.6	3.1	5.4
2人	174	20.1	73.6	2.9	3.4
3人	91	16.5	80.2	3.3	-
4人	74	9.5	83.8	5.4	1.4
5人	24	-	91.7	4.2	4.2
6人以上	10	10.0	80.0	-	10.0
<町名別>					
上清戸	22	22.7	68.2	4.5	4.5
元町	47	19.1	74.5	6.4	-
中清戸	61	9.8	80.3	-	9.8
下清戸	33	15.2	84.8	-	-
下宿	24	4.2	91.7	4.2	-
旭が丘	39	7.7	84.6	5.1	2.6
中里	82	13.4	79.3	3.7	3.7
野塩	51	15.7	74.5	5.9	3.9
松山	50	22.0	72.0	4.0	2.0
竹丘	73	16.4	78.1	2.7	2.7
梅園	22	9.1	90.9	-	-

全 体	ツイ ッター	フ ェ ィ ス ブ ッ ク	ラ イ ン 等 の S N S	ブ ロ グ	ユ ー チ ュ ー プ 等 の 動 画 配 信	掲 示 板	メ ー ル 配 信	無 回 答
506	14.6	13.6	9.3	22.3	11.1	45.1	27.3	17.2
214	15.9	13.6	8.4	21.5	15.4	43.5	25.2	18.7
285	13.7	13.7	10.2	23.2	7.7	47.0	28.8	15.4
51	45.1	29.4	19.6	33.3	21.6	21.6	13.7	5.9
74	24.3	31.1	16.2	32.4	5.4	36.5	24.3	4.1
88	20.5	11.4	13.6	22.7	14.8	33.0	38.6	9.1
81	9.9	7.4	9.9	22.2	19.8	50.6	32.1	17.3
93	3.2	8.6	3.2	17.2	10.8	61.3	32.3	19.4
113	3.5	5.3	1.8	13.3	0.9	54.0	19.5	34.5
18	11.1	22.2	16.7	27.8	-	44.4	33.3	16.7
209	20.6	19.1	13.4	24.9	17.2	35.9	29.2	11.0
9	-	-	11.1	44.4	-	66.7	11.1	11.1
27	11.1	11.1	11.1	18.5	-	51.9	48.1	11.1
106	5.7	4.7	1.9	15.1	9.4	56.6	26.4	29.2
116	8.6	10.3	6.9	23.3	6.9	50.9	22.4	19.8
14	64.3	35.7	14.3	21.4	14.3	28.6	7.1	-
45	26.7	20.0	15.6	24.4	17.8	24.4	22.2	15.6
18	22.2	11.1	11.1	16.7	22.2	27.8	38.9	11.1
61	21.3	18.0	4.9	32.8	9.8	47.5	37.7	4.9
2	-	50.0	-	-	-	100.0	-	-
43	16.3	20.9	14.0	25.6	18.6	37.2	20.9	9.3
19	10.5	26.3	10.5	21.1	10.5	47.4	31.6	21.1
15	13.3	26.7	13.3	40.0	-	53.3	33.3	6.7
54	13.0	11.1	20.4	20.4	14.8	37.0	37.0	14.8
70	18.6	12.9	14.3	21.4	15.7	48.6	35.7	7.1
27	18.5	18.5	7.4	40.7	18.5	22.2	14.8	22.2
9	-	22.2	11.1	33.3	11.1	22.2	33.3	11.1
95	23.2	21.1	14.7	26.3	9.5	35.8	33.7	11.6
44	15.9	22.7	9.1	22.7	20.5	36.4	22.7	11.4
8	-	12.5	25.0	25.0	12.5	62.5	25.0	12.5
93	18.3	22.6	11.8	20.4	10.8	40.9	31.2	15.1
53	20.8	7.5	15.1	26.4	20.8	39.6	26.4	13.2
66	24.2	16.7	10.6	24.2	10.6	33.3	25.8	15.2
39	17.9	20.5	5.1	25.6	15.4	56.4	30.8	7.7
252	8.7	9.9	7.1	21.0	8.7	49.6	25.8	20.6
213	12.7	16.0	12.7	22.5	11.3	39.4	28.2	17.8
75	12.0	10.7	4.0	28.0	16.0	48.0	30.7	16.0
8	12.5	25.0	-	25.0	12.5	62.5	25.0	-
87	25.3	14.9	13.8	26.4	10.3	37.9	21.8	14.9
106	10.4	8.5	3.8	13.2	8.5	58.5	25.5	20.8
5	40.0	20.0	20.0	-	-	40.0	80.0	-
3	-	-	-	33.3	-	100.0	33.3	-
3	33.3	66.7	-	-	33.3	66.7	-	-
4	25.0	-	-	75.0	-	25.0	25.0	25.0
129	10.1	9.3	6.2	17.1	10.1	53.5	29.5	21.7
174	11.5	7.5	4.6	20.1	7.5	50.6	25.9	23.0
91	18.7	15.4	13.2	26.4	17.6	38.5	30.8	7.7
74	21.6	28.4	17.6	27.0	14.9	33.8	20.3	8.1
24	29.2	37.5	12.5	41.7	8.3	29.2	20.8	4.2
10	10.0	-	30.0	10.0	10.0	30.0	50.0	30.0
22	13.6	9.1	9.1	13.6	13.6	54.5	36.4	13.6
47	8.5	10.6	8.5	34.0	12.8	44.7	23.4	19.1
61	13.1	11.5	14.8	11.5	6.6	37.7	34.4	26.2
33	21.2	18.2	3.0	39.4	9.1	39.4	24.2	9.1
24	20.8	8.3	12.5	12.5	4.2	70.8	20.8	8.3
39	12.8	15.4	7.7	15.4	15.4	43.6	28.2	20.5
82	15.9	13.4	17.1	29.3	13.4	43.9	19.5	17.1
51	13.7	13.7	7.8	23.5	11.8	37.3	25.5	15.7
50	14.0	12.0	4.0	16.0	18.0	48.0	32.0	18.0
73	15.1	17.8	5.5	20.5	6.8	49.3	32.9	12.3
22	18.2	18.2	4.5	22.7	9.1	45.5	18.2	22.7

問14 市では、ホームページを開設していますが、あなたは、このホームページをご覧になったことがありますか。

	全 体	よ く 見 て い る	た ま に 見 る	ほ と ん ど 見 な い	見 た こ と が な い	イ ン タ ー ネ ッ ト 環 境 が な い の で 見 な い	無 回 答
全 体	506	3.2	32.0	21.7	22.5	19.0	1.6
<性別>							
男性	214	2.8	29.0	22.0	28.5	16.4	1.4
女性	285	3.5	34.7	21.8	17.5	21.1	1.4
<年齢別>							
20歳代	51	2.0	27.5	47.1	23.5	-	-
30歳代	74	4.1	51.4	25.7	14.9	4.1	-
40歳代	88	6.8	51.1	27.3	11.4	3.4	-
50歳代	81	1.2	32.1	21.0	21.0	23.5	1.2
60歳代	93	2.2	23.7	11.8	32.3	29.0	1.1
70歳以上	113	2.7	13.3	12.4	28.3	38.9	4.4
<就業形態別>							
事業主	18	-	22.2	27.8	16.7	33.3	-
勤め	209	5.3	36.4	28.2	22.0	7.7	0.5
家族従業	9	-	33.3	22.2	22.2	22.2	-
その他	27	-	48.1	22.2	11.1	18.5	-
無職	106	3.8	17.9	14.2	30.2	31.1	2.8
主婦	116	0.9	33.6	14.7	20.7	28.4	1.7
学生	14	-	50.0	35.7	14.3	-	-
<職種／職業別>							
専門技術職	45	-	37.8	37.8	22.2	2.2	-
管理職	18	5.6	44.4	33.3	11.1	5.6	-
事務職	61	14.8	50.8	18.0	14.8	1.6	-
農業	2	-	50.0	-	-	50.0	-
労務職	43	2.3	23.3	25.6	30.2	16.3	2.3
販売業	19	-	15.8	36.8	26.3	21.1	-
サービス業	15	-	26.7	33.3	20.0	20.0	-
その他	54	-	37.0	25.9	20.4	16.7	-
<勤務地別>							
清瀬市内	70	7.1	45.7	18.6	12.9	15.7	-
隣接地	27	-	33.3	48.1	14.8	3.7	-
上記以外の多摩地区	9	-	44.4	11.1	33.3	11.1	-
東京23区	95	4.2	35.8	26.3	27.4	6.3	-
他県	44	2.3	29.5	31.8	18.2	15.9	2.3
不定	8	12.5	12.5	50.0	12.5	12.5	-
<居住年数別>							
5年未満	93	3.2	35.5	19.4	24.7	16.1	1.1
5年以上10年未満	53	5.7	39.6	24.5	18.9	11.3	-
10年以上15年未満	66	1.5	34.8	30.3	16.7	15.2	1.5
15年以上20年未満	39	-	38.5	33.3	15.4	12.8	-
20年以上	252	3.6	27.4	18.3	25.0	23.8	2.0
<住居形態別>							
持ち家（一戸建て）	213	2.3	35.2	24.4	19.2	16.9	1.9
分譲マンション・分譲アパート	75	8.0	34.7	17.3	30.7	9.3	-
民間の借家（一戸建て）	8	12.5	50.0	12.5	25.0	-	-
民間賃貸マンション・アパート	87	-	36.8	29.9	14.9	17.2	1.1
公共借家	106	2.8	18.9	14.2	27.4	34.9	1.9
社宅・公務員住宅	5	20.0	-	40.0	40.0	-	-
間借・下宿	3	-	33.3	-	33.3	33.3	-
寮・住み込み	3	-	33.3	33.3	33.3	-	-
その他	4	-	50.0	-	50.0	-	-
<同居家族数別>							
1人	129	3.1	18.6	23.3	24.0	28.7	2.3
2人	174	1.1	27.0	16.1	25.9	28.7	1.1
3人	91	1.1	47.3	23.1	23.1	5.5	-
4人	74	9.5	45.9	24.3	16.2	2.7	1.4
5人	24	4.2	37.5	50.0	8.3	-	-
6人以上	10	10.0	40.0	10.0	30.0	10.0	-
<町名別>							
上清戸	22	-	36.4	18.2	18.2	22.7	4.5
元町	47	2.1	44.7	23.4	21.3	8.5	-
中清戸	61	1.6	39.3	23.0	18.0	14.8	3.3
下清戸	33	6.1	33.3	21.2	27.3	12.1	-
下宿	24	4.2	29.2	4.2	33.3	29.2	-
旭が丘	39	2.6	12.8	20.5	25.6	35.9	2.6
中里	82	3.7	32.9	15.9	25.6	19.5	2.4
野塩	51	-	29.4	37.3	7.8	23.5	2.0
松山	50	6.0	30.0	26.0	26.0	12.0	-
竹丘	73	4.1	26.0	21.9	27.4	20.5	-
梅園	22	4.5	40.9	18.2	18.2	18.2	-

問14SQ1 問14で「よく見ている」、「たまに見る」とお答えの方へうかがいます。あなたはホームページで主にどのような情報を知りたいですか。次の中から2つまでお答えください。

	全 体	医 療、 福 祉	防 災、 防 犯	子 育 て	ご み	行 政 手 続 き	教 育、 生 涯 学 習	ま つ り や イ ベ ン ト	飲 食 店 の 情 報	情 報 不 用 品 等 の リ サイ ク ル	集 趣 味、 サー クル 仲 間 募	そ の 他	無 回 答
全 体	178	37.1	14.0	16.9	32.0	25.8	17.4	21.3	3.9	6.2	7.9	3.9	0.6
<性別>													
男性	68	30.9	11.8	10.3	33.8	26.5	16.2	26.5	2.9	5.9	13.2	4.4	1.5
女性	109	41.3	15.6	21.1	31.2	25.7	17.4	17.4	4.6	6.4	4.6	3.7	-
<年齢別>													
20歳代	15	20.0	-	6.7	53.3	33.3	26.7	40.0	-	-	13.3	-	-
30歳代	41	22.0	7.3	36.6	34.1	24.4	12.2	22.0	7.3	9.8	12.2	2.4	-
40歳代	51	35.3	19.6	21.6	33.3	23.5	11.8	19.6	5.9	5.9	2.0	3.9	-
50歳代	27	40.7	11.1	7.4	37.0	40.7	14.8	11.1	-	-	3.7	7.4	-
60歳代	24	54.2	12.5	-	29.2	25.0	20.8	16.7	4.2	12.5	16.7	-	4.2
70歳以上	18	66.7	27.8	5.6	5.6	5.6	33.3	27.8	-	5.6	5.6	11.1	-
<就業形態別>													
事業主	4	75.0	-	25.0	50.0	25.0	-	-	-	25.0	-	-	-
勤め	87	28.7	12.6	18.4	39.1	33.3	12.6	18.4	2.3	6.9	8.0	3.4	-
家族従業	3	66.7	33.3	-	66.7	-	-	-	33.3	-	-	-	-
その他	13	61.5	7.7	7.7	23.1	23.1	7.7	30.8	-	-	-	7.7	7.7
無職	23	43.5	21.7	4.3	26.1	8.7	34.8	21.7	4.3	8.7	13.0	4.3	-
主婦	40	40.0	17.5	27.5	20.0	22.5	17.5	22.5	7.5	5.0	7.5	5.0	-
学生	7	28.6	-	-	28.6	28.6	42.9	42.9	-	-	14.3	-	-
<職種／職業別>													
専門技術職	17	29.4	17.6	11.8	41.2	35.3	-	17.6	-	11.8	-	-	-
管理職	9	44.4	22.2	33.3	22.2	22.2	22.2	11.1	-	-	11.1	-	-
事務職	40	40.0	5.0	20.0	37.5	37.5	17.5	15.0	5.0	5.0	7.5	-	-
農業	1	100.0	-	-	-	100.0	-	-	-	-	-	-	-
労務職	11	9.1	9.1	9.1	63.6	27.3	18.2	27.3	-	9.1	-	9.1	-
販売業	3	-	33.3	-	33.3	33.3	-	-	-	-	33.3	-	-
サービス業	4	50.0	25.0	25.0	25.0	25.0	-	-	25.0	-	25.0	-	-
その他	20	45.0	15.0	10.0	40.0	20.0	5.0	35.0	-	5.0	5.0	15.0	-
<勤務地別>													
清瀬市内	37	43.2	18.9	16.2	40.5	16.2	5.4	18.9	8.1	5.4	5.4	2.7	2.7
隣接地	9	33.3	-	44.4	55.6	44.4	11.1	-	-	-	-	-	-
上記以外の多摩地区	4	50.0	-	50.0	-	50.0	25.0	-	-	-	-	-	-
東京23区	38	28.9	13.2	7.9	31.6	44.7	13.2	15.8	-	7.9	10.5	7.9	-
他県	14	35.7	7.1	14.3	57.1	14.3	14.3	35.7	-	7.1	-	-	-
不定	2	50.0	-	-	-	50.0	50.0	50.0	-	-	-	-	-
<居住年数別>													
5年未満	36	30.6	8.3	19.4	27.8	33.3	19.4	25.0	2.8	13.9	8.3	2.8	-
5年以上10年未満	24	8.3	8.3	29.2	41.7	20.8	12.5	25.0	8.3	4.2	20.8	8.3	-
10年以上15年未満	24	41.7	16.7	25.0	25.0	20.8	20.8	16.7	-	-	8.3	8.3	-
15年以上20年未満	15	33.3	13.3	33.3	33.3	26.7	13.3	20.0	-	-	13.3	-	-
20年以上	78	48.7	17.9	6.4	33.3	25.6	16.7	19.2	5.1	6.4	2.6	2.6	1.3
<住居形態別>													
持ち家（一戸建て）	80	38.8	16.3	15.0	32.5	27.5	11.3	17.5	5.0	7.5	6.3	3.8	-
分譲マンション・分譲アパート	32	37.5	6.3	18.8	25.0	28.1	43.8	21.9	3.1	6.3	6.3	-	-
民間の借家（一戸建て）	5	20.0	20.0	40.0	40.0	-	20.0	20.0	-	-	40.0	-	-
民間賃貸マンション・アパート	32	21.9	15.6	18.8	43.8	25.0	9.4	25.0	6.3	9.4	6.3	9.4	-
公共借家	23	56.5	17.4	17.4	26.1	26.1	4.3	26.1	-	-	8.7	4.3	-
社宅・公務員住宅	1	-	-	-	-	-	-	100.0	-	-	100.0	-	-
間借・下宿	1	100.0	-	-	-	-	100.0	-	-	-	-	-	-
寮・住み込み	1	-	-	-	100.0	100.0	-	-	-	-	-	-	-
その他	2	50.0	-	-	-	-	50.0	-	-	-	-	-	50.0
<同居家族数別>													
1人	28	32.1	14.3	-	39.3	32.1	7.1	35.7	-	3.6	14.3	3.6	3.6
2人	49	42.9	18.4	6.1	28.6	28.6	14.3	16.3	4.1	14.3	8.2	6.1	-
3人	44	43.2	11.4	25.0	22.7	22.7	27.3	18.2	4.5	2.3	4.5	2.3	-
4人	41	24.4	7.3	29.3	41.5	24.4	22.0	22.0	4.9	4.9	7.3	4.9	-
5人	10	50.0	20.0	20.0	30.0	20.0	-	10.0	10.0	-	10.0	-	-
6人以上	5	40.0	40.0	40.0	40.0	20.0	-	20.0	-	-	-	-	-
<町名別>													
上清戸	8	-	37.5	-	12.5	25.0	-	37.5	25.0	12.5	12.5	12.5	-
元町	22	36.4	-	18.2	50.0	36.4	18.2	22.7	-	-	4.5	-	-
中清戸	25	32.0	8.0	20.0	32.0	40.0	12.0	24.0	4.0	4.0	8.0	4.0	-
下清戸	13	61.5	7.7	23.1	46.2	7.7	15.4	15.4	-	7.7	-	-	-
下宿	8	25.0	50.0	25.0	37.5	-	-	50.0	-	12.5	-	-	-
旭が丘	6	16.7	16.7	33.3	16.7	66.7	16.7	-	-	16.7	-	16.7	-
中里	30	46.7	13.3	10.0	23.3	16.7	26.7	23.3	6.7	10.0	10.0	3.3	3.3
野塩	15	26.7	13.3	20.0	60.0	40.0	13.3	6.7	6.7	-	-	-	-
松山	18	38.9	16.7	16.7	16.7	11.1	22.2	16.7	5.6	5.6	22.2	11.1	-
竹丘	22	50.0	18.2	18.2	22.7	13.6	18.2	22.7	-	9.1	9.1	4.5	-
梅園	10	30.0	10.0	10.0	30.0	50.0	20.0	10.0	-	-	10.0	-	-

問15 市では、住民票の写しや税務の諸証明などの交付申請をインターネットからできる電子申請サービスを実施していますが、ご存知でしたか。

	全 体	利 用 し た こ と が あ る	知 つ て い る が 利 用 し た こ と は な い	知 ら な か つ た	無 回 答
全 体	506	4.5	47.0	46.0	2.4
<性別>					
男性	214	3.7	46.7	48.1	1.4
女性	285	5.3	47.4	44.6	2.8
<年齢別>					
20歳代	51	3.9	27.5	68.6	-
30歳代	74	9.5	50.0	40.5	-
40歳代	88	4.5	53.4	40.9	1.1
50歳代	81	4.9	39.5	53.1	2.5
60歳代	93	3.2	48.4	47.3	1.1
70歳以上	113	2.7	54.9	36.3	6.2
<就業形態別>					
事業主	18	5.6	27.8	66.7	-
勤め	209	5.7	46.4	46.4	1.4
家族従業	9	-	44.4	55.6	-
その他	27	-	63.0	37.0	-
無職	106	4.7	51.9	40.6	2.8
主婦	116	3.4	49.1	44.0	3.4
学生	14	7.1	-	92.9	-
<職種/職業別>					
専門技術職	45	8.9	42.2	46.7	2.2
管理職	18	16.7	33.3	44.4	5.6
事務職	61	4.9	57.4	37.7	-
農業	2	-	-	100.0	-
労務職	43	4.7	53.5	39.5	2.3
販売業	19	-	31.6	68.4	-
サービス業	15	-	40.0	60.0	-
その他	54	-	50.0	50.0	-
<勤務地別>					
清瀬市内	70	4.3	51.4	42.9	1.4
隣接地	27	11.1	48.1	40.7	-
上記以外の多摩地区	9	11.1	55.6	33.3	-
東京23区	95	3.2	46.3	49.5	1.1
他県	44	4.5	40.9	52.3	2.3
不定	8	-	50.0	50.0	-
<居住年数別>					
5年未満	93	7.5	34.4	54.8	3.2
5年以上10年未満	53	5.7	43.4	49.1	1.9
10年以上15年未満	66	6.1	54.5	39.4	-
15年以上20年未満	39	2.6	43.6	53.8	-
20年以上	252	3.2	51.2	42.9	2.8
<住居形態別>					
持ち家（一戸建て）	213	5.6	47.4	44.6	2.3
分譲マンション・分譲アパート	75	6.7	49.3	41.3	2.7
民間の借家（一戸建て）	8	-	50.0	50.0	-
民間賃貸マンション・アパート	87	3.4	43.7	49.4	3.4
公共借家	106	2.8	50.0	46.2	0.9
社宅・公務員住宅	5	-	40.0	60.0	-
間借・下宿	3	-	66.7	33.3	-
寮・住み込み	3	-	-	100.0	-
その他	4	-	-	100.0	-
<同居家族数別>					
1人	129	3.9	50.4	42.6	3.1
2人	174	3.4	43.1	50.6	2.9
3人	91	2.2	48.4	49.5	-
4人	74	13.5	48.6	35.1	2.7
5人	24	-	41.7	58.3	-
6人以上	10	-	70.0	30.0	-
<町名別>					
上清戸	22	4.5	59.1	31.8	4.5
元町	47	12.8	46.8	38.3	2.1
中清戸	61	3.3	47.5	45.9	3.3
下清戸	33	6.1	42.4	51.5	-
下宿	24	-	37.5	62.5	-
旭が丘	39	2.6	35.9	59.0	2.6
中里	82	2.4	47.6	45.1	4.9
野塩	51	5.9	54.9	39.2	-
松山	50	6.0	54.0	38.0	2.0
竹丘	73	4.1	42.5	52.1	1.4
梅園	22	-	50.0	50.0	-

問15SQ1 問15で「利用したことがある」とお答えの方にうかがいます。電子申請ができる手続きのうち、住民票の写しや税務の諸証明の交付申請等の一部のものは、各公共施設で午後9時までの受け取りが可能なおことをご存知でしたか。

全 体	知 つ て い る が あ る	知 つ て い る が 利 用 し た こ と は な い	知 ら な か つ た
23	34.8	17.4	47.8
8	50.0	12.5	37.5
15	26.7	20.0	53.3
2	-	-	100.0
7	57.1	14.3	28.6
4	-	25.0	75.0
4	75.0	-	25.0
3	-	66.7	33.3
3	33.3	-	66.7
1	-	-	100.0
12	50.0	8.3	41.7
-	-	-	-
-	-	-	-
5	20.0	40.0	40.0
4	25.0	25.0	50.0
1	-	-	100.0
4	25.0	-	75.0
3	33.3	-	66.7
3	66.7	33.3	-
-	-	-	-
2	100.0	-	-
-	-	-	-
-	-	-	-
-	-	-	-
3	100.0	-	-
3	-	-	100.0
1	100.0	-	-
8	25.0	25.0	50.0
12	33.3	16.7	50.0
5	-	40.0	60.0
-	-	-	-
3	100.0	-	-
3	33.3	-	66.7
-	-	-	-
-	-	-	-
-	-	-	-
5	40.0	20.0	40.0
6	50.0	16.7	33.3
2	-	50.0	50.0
10	30.0	10.0	60.0
-	-	-	-
-	-	-	-
1	100.0	-	-
6	50.0	-	50.0
2	50.0	-	50.0
2	-	50.0	50.0
-	-	-	-
1	-	-	100.0
2	50.0	-	50.0
3	-	66.7	33.3
3	33.3	33.3	33.3
3	33.3	-	66.7
-	-	-	-

問15SQ2 問15で「知っているが利用したことはない」とお答えした方に伺います。その理由を次の中からお答えください。

	全 体	な電手 か子続 つし た請し たい 対い申 応請 してが、	手 続 き が 難 し か つ た	る特 に電 子申 請を 利用 す	た利 用 す る 機 会 が な か つ	無 回 答
全 体	238	2.9	4.6	55.9	31.5	5.0
<性別>						
男性	100	2.0	5.0	66.0	23.0	4.0
女性	135	3.7	4.4	48.1	37.8	5.9
<年齢別>						
20歳代	14	-	-	57.1	35.7	7.1
30歳代	37	-	8.1	43.2	45.9	2.7
40歳代	47	2.1	6.4	55.3	34.0	2.1
50歳代	32	6.3	3.1	56.3	28.1	6.3
60歳代	45	6.7	2.2	73.3	13.3	4.4
70歳以上	62	1.6	4.8	50.0	35.5	8.1
<就業形態別>						
事業主	5	-	-	100.0	-	-
勤め	97	-	5.2	54.6	36.1	4.1
家族従業	4	-	-	50.0	25.0	25.0
その他	17	-	11.8	70.6	17.6	-
無職	55	3.6	3.6	54.5	27.3	10.9
主婦	57	8.8	3.5	50.9	35.1	1.8
学生	-	-	-	-	-	-
<職種／職業別>						
専門技術職	19	-	5.3	47.4	36.8	10.5
管理職	6	-	-	83.3	16.7	-
事務職	35	-	8.6	62.9	28.6	-
農業	-	-	-	-	-	-
労務職	23	-	4.3	56.5	34.8	4.3
販売業	6	-	-	66.7	33.3	-
サービス業	6	-	-	83.3	16.7	-
その他	27	-	7.4	51.9	37.0	3.7
<勤務地別>						
清瀬市内	36	-	2.8	75.0	22.2	-
隣接地	13	-	-	69.2	30.8	-
上記以外の多摩地区	5	-	-	40.0	60.0	-
東京23区	44	-	6.8	54.5	36.4	2.3
他県	18	-	11.1	38.9	33.3	16.7
不定	4	-	-	50.0	50.0	-
<居住年数別>						
5年未満	32	-	6.3	56.3	34.4	3.1
5年以上10年未満	23	8.7	8.7	43.5	39.1	-
10年以上15年未満	36	5.6	5.6	55.6	27.8	5.6
15年以上20年未満	17	5.9	11.8	47.1	29.4	5.9
20年以上	129	1.6	2.3	58.9	31.0	6.2
<住居形態別>						
持ち家（一戸建て）	101	2.0	5.0	59.4	30.7	3.0
分譲マンション・分譲アパート	37	8.1	5.4	51.4	35.1	-
民間の借家（一戸建て）	4	-	-	50.0	50.0	-
民間賃貸マンション・アパート	38	-	5.3	39.5	47.4	7.9
公共借家	53	3.8	3.8	62.3	18.9	11.3
社宅・公務員住宅	2	-	-	50.0	50.0	-
間借・下宿	2	-	-	100.0	-	-
寮・住み込み	-	-	-	-	-	-
その他	-	-	-	-	-	-
<同居家族数別>						
1人	65	4.6	3.1	55.4	30.8	6.2
2人	75	4.0	4.0	52.0	32.0	8.0
3人	44	-	4.5	61.4	31.8	2.3
4人	36	-	11.1	58.3	30.6	-
5人	10	10.0	-	50.0	30.0	10.0
6人以上	7	-	-	57.1	42.9	-
<町名別>						
上清戸	13	7.7	-	53.8	38.5	-
元町	22	-	4.5	59.1	31.8	4.5
中清戸	29	-	3.4	55.2	37.9	3.4
下清戸	14	7.1	-	50.0	35.7	7.1
下宿	9	-	-	33.3	11.1	55.6
旭が丘	14	-	-	85.7	14.3	-
中里	39	2.6	2.6	51.3	43.6	-
野塩	28	-	7.1	53.6	32.1	7.1
松山	27	7.4	11.1	66.7	14.8	-
竹丘	31	6.5	9.7	48.4	32.3	3.2
梅園	11	-	-	54.5	36.4	9.1

問16 市では、スマートフォンやパソコン等の電子メールにより、市内の防犯・防災情報、市の行政情報やイベント情報のお知らせを、あらかじめ登録した方に配信するサービスを実施していますが、ご存知でしたか。

	全 体	利用 している	利用 していたが、 退会 した	知 つて いない が 利用 した	知 ら な か つ た	無 回 答
全 体	506	5.7	0.6	11.5	78.1	4.2
<性別>						
男性	214	4.7	0.9	15.0	74.3	5.1
女性	285	6.7	0.4	9.1	80.7	3.2
<年齢別>						
20歳代	51	5.9	-	7.8	86.3	-
30歳代	74	6.8	2.7	9.5	81.1	-
40歳代	88	13.6	-	11.4	75.0	-
50歳代	81	7.4	-	6.2	84.0	2.5
60歳代	93	3.2	1.1	20.4	72.0	3.2
70歳以上	113	-	-	11.5	75.2	13.3
<就業形態別>						
事業主	18	5.6	-	16.7	72.2	5.6
勤め	209	7.7	1.0	11.0	79.4	1.0
家族従業	9	-	-	33.3	66.7	-
その他	27	3.7	-	3.7	85.2	7.4
無職	106	3.8	-	15.1	71.7	9.4
主婦	116	6.0	0.9	9.5	80.2	3.4
学生	14	-	-	7.1	92.9	-
<職種/職業別>						
専門技術職	45	11.1	-	2.2	86.7	-
管理職	18	16.7	5.6	11.1	61.1	5.6
事務職	61	6.6	1.6	11.5	80.3	-
農業	2	-	-	50.0	50.0	-
労務職	43	2.3	-	14.0	81.4	2.3
販売業	19	5.3	-	15.8	73.7	5.3
サービス業	15	6.7	-	26.7	66.7	-
その他	54	5.6	-	9.3	83.3	1.9
<勤務地別>						
清瀬市内	70	14.3	-	22.9	60.0	2.9
隣接地	27	7.4	-	3.7	88.9	-
上記以外の多摩地区	9	-	-	11.1	88.9	-
東京23区	95	3.2	2.1	7.4	85.3	2.1
他県	44	4.5	-	6.8	86.4	2.3
不定	8	12.5	-	-	87.5	-
<居住年数別>						
5年未満	93	6.5	-	5.4	84.9	3.2
5年以上10年未満	53	3.8	1.9	11.3	81.1	1.9
10年以上15年未満	66	15.2	1.5	10.6	69.7	3.0
15年以上20年未満	39	7.7	-	10.3	79.5	2.6
20年以上	252	3.2	0.4	14.3	77.0	5.2
<住居形態別>						
持ち家(一戸建て)	213	5.2	0.9	10.3	81.2	2.3
分譲マンション・分譲アパート	75	9.3	1.3	18.7	66.7	4.0
民間の借家(一戸建て)	8	12.5	-	-	87.5	-
民間賃貸マンション・アパート	87	8.0	-	8.0	79.3	4.6
公共借家	106	2.8	-	13.2	77.4	6.6
社宅・公務員住宅	5	-	-	-	100.0	-
間借・下宿	3	-	-	33.3	66.7	-
寮・住み込み	3	-	-	-	100.0	-
その他	4	-	-	-	75.0	25.0
<同居家族数別>						
1人	129	2.3	-	10.1	81.4	6.2
2人	174	1.1	-	10.3	82.8	5.7
3人	91	15.4	1.1	13.2	70.3	-
4人	74	9.5	2.7	13.5	73.0	1.4
5人	24	12.5	-	8.3	79.2	-
6人以上	10	-	-	30.0	70.0	-
<町名別>						
上清戸	22	4.5	-	9.1	81.8	4.5
元町	47	4.3	2.1	8.5	80.9	4.3
中清戸	61	3.3	-	4.9	85.2	6.6
下清戸	33	3.0	-	9.1	84.8	3.0
下宿	24	8.3	-	12.5	79.2	-
旭が丘	39	5.1	-	12.8	79.5	2.6
中里	82	9.8	-	15.9	67.1	7.3
野塩	51	5.9	3.9	13.7	74.5	2.0
松山	50	10.0	-	14.0	72.0	4.0
竹丘	73	4.1	-	12.3	82.2	1.4
梅園	22	-	-	9.1	86.4	4.5

問16SQ1 問16で「利用していたが、退会した」、「知っているが利用したことはない」とお答えの方にかかっています。その理由を次の中からお答えください。

全 体	登 録 が 難 し か つ た	犯 罪 情 報 ・ イ ベ ン ト ・ 防 配 信 情 報 ・ 防 災 ・ 防 火 情 報 ・ 防 震 情 報 ・ 防 災 情 報 ・ 防 犯 情 報 ・ 防 火 情 報 ・ 防 震 情 報 ・ 防 災 情 報 ・ 防 犯 情 報	特 に 必 要 と し な い	無 回 答
61	11.5	6.6	68.9	13.1
34	8.8	5.9	70.6	14.7
27	14.8	7.4	66.7	11.1
4	-	-	100.0	-
9	22.2	22.2	55.6	-
10	-	-	90.0	10.0
5	20.0	-	80.0	-
20	15.0	10.0	50.0	25.0
13	7.7	-	76.9	15.4
3	-	-	66.7	33.3
25	4.0	4.0	84.0	8.0
3	33.3	-	66.7	-
1	-	-	100.0	-
16	18.8	12.5	43.8	25.0
12	16.7	8.3	66.7	8.3
1	-	-	100.0	-
1	-	-	100.0	-
3	33.3	-	33.3	33.3
8	-	12.5	87.5	-
1	-	-	-	100.0
6	-	-	83.3	16.7
3	-	-	100.0	-
4	-	-	100.0	-
5	20.0	-	80.0	-
16	6.3	-	81.3	12.5
1	-	-	100.0	-
1	-	-	100.0	-
9	11.1	11.1	77.8	-
3	-	-	66.7	33.3
-	-	-	-	-
5	20.0	-	80.0	-
7	-	14.3	85.7	-
8	25.0	12.5	62.5	-
4	-	-	75.0	25.0
37	10.8	5.4	64.9	18.9
24	16.7	4.2	62.5	16.7
15	-	6.7	80.0	13.3
-	-	-	-	-
7	14.3	14.3	71.4	-
14	14.3	7.1	64.3	14.3
-	-	-	-	-
1	-	-	100.0	-
-	-	-	-	-
-	-	-	-	-
13	7.7	15.4	61.5	15.4
18	16.7	-	72.2	11.1
13	15.4	-	69.2	15.4
12	8.3	16.7	75.0	-
2	-	-	50.0	50.0
3	-	-	66.7	33.3
2	50.0	-	-	50.0
5	-	40.0	60.0	-
3	-	-	66.7	33.3
3	33.3	-	-	66.7
3	33.3	-	66.7	-
5	20.0	-	60.0	20.0
13	7.7	-	92.3	-
9	11.1	22.2	66.7	-
7	-	-	100.0	-
9	11.1	-	66.7	22.2
2	-	-	50.0	50.0

問17 あなたは、みどりの保全や維持管理などについて、どのようにお考えですか。次の中から2つまでお答えください。

	全 体	公 有 地 化 を 進 め る べ き だ	個 人 所 有 の 雑 木 林 は 、 保 全 し て い く べ き だ	雑 木 林 の 維 持 管 理 を し て い く べ き だ	雑 木 林 の 維 持 管 理 を し て い く べ き だ	雑 木 林 の 維 持 管 理 を し て い く べ き だ	雑 木 林 の 維 持 管 理 を し て い く べ き だ	雑 木 林 の 維 持 管 理 を し て い く べ き だ	雑 木 林 の 維 持 管 理 を し て い く べ き だ	雑 木 林 の 維 持 管 理 を し て い く べ き だ	雑 木 林 の 維 持 管 理 を し て い く べ き だ
全体	506	23.5	14.2	34.4	39.1	25.7	26.9	4.2	3.0	5.7	
＜性別＞											
男性	214	30.4	17.3	33.6	31.8	30.4	27.1	5.1	4.2	2.3	
女性	285	17.9	11.9	35.4	45.3	22.1	26.3	3.2	2.1	8.1	
＜年齢別＞											
20歳代	51	15.7	13.7	25.5	37.3	35.3	25.5	11.8	2.0	3.9	
30歳代	74	16.2	14.9	31.1	45.9	18.9	33.8	4.1	4.1	6.8	
40歳代	88	15.9	6.8	46.6	54.5	21.6	18.2	2.3	1.1	2.3	
50歳代	81	37.0	13.6	29.6	33.3	32.1	23.5	1.2	2.5	2.5	
60歳代	93	24.7	12.9	39.8	39.8	21.5	25.8	5.4	4.3	6.5	
70歳以上	113	25.7	22.1	30.1	28.3	27.4	33.6	3.5	3.5	9.7	
＜就業形態別＞											
事業主	18	16.7	-	44.4	22.2	33.3	16.7	5.6	-	16.7	
勤め	209	23.4	12.4	35.4	42.1	26.3	26.8	5.3	1.4	2.4	
家族従業	9	22.2	-	44.4	33.3	44.4	11.1	-	-	-	
その他	27	14.8	11.1	29.6	63.0	14.8	29.6	7.4	-	3.7	
無職	106	32.1	17.9	34.9	25.5	30.2	32.1	2.8	8.5	4.7	
主婦	116	19.0	19.0	32.8	44.8	21.6	25.0	2.6	2.6	9.5	
学生	14	21.4	7.1	28.6	35.7	21.4	28.6	7.1	-	7.1	
＜職種／職業別＞											
専門技術職	45	26.7	13.3	33.3	33.3	13.3	22.2	6.7	2.2	6.7	
管理職	18	33.3	5.6	44.4	55.6	16.7	27.8	-	-	-	
事務職	61	21.3	8.2	44.3	39.3	23.0	34.4	4.9	1.6	3.3	
農業	2	50.0	-	50.0	-	-	-	50.0	-	-	
労務職	43	20.9	14.0	32.6	30.2	48.8	23.3	7.0	2.3	-	
販売業	19	21.1	15.8	26.3	47.4	47.4	26.3	5.3	-	-	
サービス業	15	13.3	-	33.3	73.3	13.3	6.7	6.7	-	13.3	
その他	54	16.7	13.0	33.3	53.7	22.2	27.8	1.9	-	1.9	
＜勤務地別＞											
清瀬市内	70	21.4	10.0	38.6	41.4	25.7	20.0	5.7	2.9	7.1	
隣接地	27	14.8	18.5	44.4	44.4	14.8	25.9	7.4	-	3.7	
上記以外の多摩地区	9	22.2	22.2	44.4	33.3	33.3	11.1	-	-	-	
東京23区	95	26.3	10.5	32.6	45.3	25.3	29.5	4.2	1.1	2.1	
他県	44	15.9	9.1	31.8	40.9	34.1	34.1	4.5	-	2.3	
不定	8	25.0	-	37.5	50.0	25.0	25.0	-	-	-	
＜居住年数別＞											
5年未満	93	22.6	9.7	29.0	51.6	28.0	26.9	2.2	4.3	5.4	
5年以上10年未満	53	18.9	26.4	30.2	32.1	37.7	28.3	5.7	1.9	-	
10年以上15年未満	66	19.7	13.6	40.9	42.4	13.6	31.8	4.5	1.5	6.1	
15年以上20年未満	39	23.1	15.4	35.9	38.5	38.5	15.4	5.1	2.6	2.6	
20年以上	252	25.0	13.1	35.3	35.7	23.4	27.4	4.4	3.2	7.5	
＜住居形態別＞											
持ち家（一戸建て）	213	23.5	17.8	37.6	38.0	26.3	23.9	3.8	2.8	6.6	
分譲マンション・分譲アパート	75	20.0	6.7	37.3	49.3	28.0	28.0	4.0	2.7	2.7	
民間の借家（一戸建て）	8	37.5	12.5	37.5	37.5	12.5	25.0	12.5	12.5	-	
民間賃貸マンション・アパート	87	20.7	12.6	29.9	35.6	25.3	29.9	4.6	3.4	6.9	
公共借家	106	26.4	13.2	26.4	38.7	25.5	29.2	4.7	1.9	5.7	
社宅・公務員住宅	5	20.0	40.0	80.0	20.0	-	40.0	-	-	-	
間借・下宿	3	-	33.3	66.7	66.7	-	33.3	-	-	-	
寮・住み込み	3	66.7	-	33.3	33.3	33.3	33.3	-	-	-	
その他	4	-	-	25.0	25.0	25.0	25.0	-	25.0	25.0	
＜同居家族数別＞											
1人	129	24.0	14.0	32.6	33.3	25.6	31.0	4.7	4.7	6.2	
2人	174	26.4	19.5	32.8	31.6	29.3	25.3	2.9	1.7	8.0	
3人	91	24.2	8.8	41.8	48.4	20.9	26.4	4.4	3.3	1.1	
4人	74	13.5	12.2	36.5	47.3	25.7	31.1	6.8	2.7	2.7	
5人	24	20.8	8.3	25.0	58.3	20.8	16.7	4.2	4.2	8.3	
6人以上	10	20.0	10.0	30.0	60.0	20.0	10.0	-	-	10.0	
＜町名別＞											
上清戸	22	18.2	13.6	27.3	36.4	36.4	22.7	4.5	-	9.1	
元町	47	21.3	17.0	34.0	25.5	36.2	27.7	8.5	2.1	2.1	
中清戸	61	23.0	11.5	31.1	41.0	21.3	26.2	3.3	4.9	9.8	
下清戸	33	27.3	18.2	45.5	42.4	21.2	24.2	-	3.0	3.0	
下宿	24	41.7	12.5	29.2	33.3	37.5	16.7	4.2	-	8.3	
旭が丘	39	20.5	7.7	30.8	51.3	28.2	28.2	2.6	-	2.6	
中里	82	12.2	18.3	34.1	43.9	24.4	29.3	4.9	2.4	7.3	
野塩	51	31.4	15.7	35.3	27.5	27.5	21.6	3.9	9.8	5.9	
松山	50	30.0	12.0	30.0	42.0	26.0	32.0	4.0	-	4.0	
竹丘	73	21.9	13.7	39.7	43.8	17.8	30.1	2.7	2.7	6.8	
梅園	22	22.7	13.6	36.4	36.4	18.2	27.3	9.1	4.5	-	

問18 清瀬市立の公園等は、中央公園などの都市公園をはじめとして、約100か所地域に設置されていますが、お住まいの地域にあるミニ公園（児童遊園）についてどのようにお考えですか。次の中から2つまでお答えください。

	全 体	利 用 す る こ と が な い	理 身 近 な 公 園 は 地 域 で 管 理 し た い	用 を し た い	地 域 の 公 園 と し て 付 加 価 値 を 高 め る 有 効 な 活 加	迷 惑 な 施 設 な の で 公 園 は い ら な い	市 が 管 理 す べ き で あ る	林 も 、 な 公 園 は 売 却 し て で 林 の 購 入 に 充 て る べ き	や 身 近 な 公 園 は 今 後 も 増 や す べ き だ	そ の 他	無 回 答
全 体	506	42.5	13.2	26.9	1.8	30.8	15.4	33.6	5.3	3.4	
<性別>											
男性	214	36.9	14.0	29.0	1.9	32.2	15.4	40.2	5.6	2.8	
女性	285	47.0	12.6	24.9	1.4	29.5	15.4	29.1	5.3	3.5	
<年齢別>											
20歳代	51	41.2	15.7	29.4	5.9	23.5	15.7	33.3	3.9	-	
30歳代	74	39.2	18.9	27.0	1.4	25.7	12.2	33.8	9.5	2.7	
40歳代	88	43.2	6.8	21.6	-	29.5	17.0	30.7	8.0	3.4	
50歳代	81	55.6	11.1	23.5	-	33.3	16.0	25.9	6.2	4.9	
60歳代	93	43.0	9.7	30.1	2.2	37.6	15.1	37.6	3.2	3.2	
70歳以上	113	35.4	18.6	29.2	2.7	30.1	16.8	38.9	2.7	3.5	
<就業形態別>											
事業主	18	33.3	5.6	22.2	5.6	44.4	16.7	50.0	-	-	
勤め	209	46.9	13.4	24.4	1.4	31.1	12.9	28.2	6.2	2.9	
家族従業	9	-	22.2	55.6	-	33.3	-	66.7	-	-	
その他	27	40.7	11.1	33.3	-	29.6	18.5	33.3	3.7	3.7	
無職	106	40.6	13.2	30.2	0.9	32.1	13.2	44.3	5.7	3.8	
主婦	116	43.1	13.8	24.1	3.4	28.4	22.4	29.3	5.2	3.4	
学生	14	35.7	21.4	35.7	-	14.3	21.4	28.6	7.1	-	
<職種／職業別>											
専門技術職	45	46.7	8.9	17.8	-	42.2	8.9	22.2	6.7	4.4	
管理職	18	55.6	5.6	38.9	-	16.7	16.7	38.9	5.6	-	
事務職	61	49.2	16.4	24.6	3.3	23.0	11.5	31.1	6.6	1.6	
農業	2	-	-	-	50.0	100.0	-	50.0	-	-	
労務職	43	37.2	18.6	25.6	-	30.2	9.3	32.6	7.0	7.0	
販売業	19	47.4	15.8	21.1	5.3	26.3	26.3	42.1	-	-	
サービス業	15	53.3	6.7	46.7	-	33.3	6.7	40.0	-	-	
その他	54	38.9	9.3	25.9	-	38.9	20.4	27.8	5.6	-	
<勤務地別>											
清瀬市内	70	42.9	10.0	21.4	4.3	42.9	11.4	28.6	8.6	2.9	
隣接地	27	37.0	14.8	29.6	-	48.1	11.1	33.3	-	-	
上記以外の多摩地区	9	44.4	33.3	22.2	-	11.1	11.1	22.2	11.1	11.1	
東京23区	95	51.6	10.5	25.3	1.1	25.3	14.7	31.6	4.2	2.1	
他県	44	34.1	13.6	29.5	-	27.3	15.9	34.1	6.8	4.5	
不定	8	62.5	12.5	37.5	-	12.5	12.5	25.0	-	-	
<居住年数別>											
5年未満	93	43.0	16.1	29.0	1.1	30.1	10.8	33.3	7.5	2.2	
5年以上10年未満	53	41.5	22.6	26.4	1.9	30.2	15.1	34.0	3.8	1.9	
10年以上15年未満	66	40.9	7.6	27.3	1.5	33.3	21.2	27.3	7.6	4.5	
15年以上20年未満	39	48.7	15.4	28.2	-	30.8	12.8	35.9	12.8	-	
20年以上	252	42.1	11.5	25.4	2.4	30.6	15.9	34.9	3.2	4.4	
<住居形態別>											
持ち家（一戸建て）	213	43.7	11.3	22.5	1.9	34.3	17.8	35.7	5.2	2.8	
分譲マンション・分譲アパート	75	46.7	18.7	29.3	1.3	20.0	17.3	33.3	2.7	2.7	
民間の借家（一戸建て）	8	25.0	-	50.0	-	12.5	12.5	50.0	25.0	12.5	
民間賃貸マンション・アパート	87	41.4	14.9	27.6	2.3	28.7	8.0	32.2	9.2	2.3	
公共借家	106	39.6	13.2	30.2	0.9	33.0	17.0	31.1	2.8	4.7	
社宅・公務員住宅	5	40.0	20.0	40.0	-	60.0	-	-	20.0	-	
間借・下宿	3	33.3	33.3	33.3	-	33.3	-	66.7	-	-	
寮・住み込み	3	33.3	-	66.7	-	66.7	-	33.3	-	-	
その他	4	50.0	-	-	25.0	-	-	25.0	-	25.0	
<同居家族数別>											
1人	129	41.9	7.8	28.7	2.3	36.4	9.3	38.0	3.9	4.7	
2人	174	49.4	17.2	24.1	0.6	30.5	15.5	27.0	2.9	3.4	
3人	91	42.9	12.1	29.7	2.2	25.3	23.1	28.6	8.8	3.3	
4人	74	28.4	12.2	29.7	2.7	32.4	16.2	43.2	9.5	1.4	
5人	24	37.5	20.8	20.8	4.2	25.0	12.5	45.8	8.3	-	
6人以上	10	40.0	20.0	20.0	-	20.0	10.0	50.0	-	-	
<町名別>											
上清戸	22	77.3	4.5	13.6	-	27.3	13.6	27.3	-	4.5	
元町	47	53.2	17.0	14.9	2.1	25.5	14.9	31.9	12.8	-	
中清戸	61	45.9	14.8	29.5	3.3	32.8	13.1	19.7	1.6	3.3	
下清戸	33	33.3	15.2	33.3	-	27.3	9.1	60.6	-	-	
下宿	24	29.2	8.3	33.3	-	50.0	16.7	41.7	8.3	-	
旭が丘	39	43.6	10.3	28.2	-	33.3	15.4	41.0	-	-	
中里	82	30.5	18.3	29.3	6.1	28.0	11.0	37.8	3.7	8.5	
野塩	51	54.9	13.7	23.5	-	29.4	19.6	27.5	7.8	2.0	
松山	50	42.0	12.0	30.0	-	28.0	18.0	36.0	4.0	2.0	
竹丘	73	35.6	12.3	23.3	1.4	38.4	19.2	28.8	11.0	5.5	
梅園	22	40.9	4.5	40.9	-	13.6	18.2	31.8	4.5	4.5	

問19 コミュニティバス（きよバス）の運行についてうかがいます。あなたは利用したことがありますか。

	全 体	利用 した こと がある	利用 した こと がない	無 回 答
全 体	506	23.3	75.7	1.0
<性別>				
男性	214	20.6	78.0	1.4
女性	285	24.9	74.7	0.4
<年齢別>				
20歳代	51	25.5	74.5	-
30歳代	74	25.7	74.3	-
40歳代	88	26.1	73.9	-
50歳代	81	22.2	75.3	2.5
60歳代	93	20.4	79.6	-
70歳以上	113	21.2	77.0	1.8
<就業形態別>				
事業主	18	16.7	83.3	-
勤め	209	24.4	74.6	1.0
家族従業	9	11.1	88.9	-
その他	27	22.2	77.8	-
無職	106	18.9	80.2	0.9
主婦	116	23.3	76.7	-
学生	14	50.0	50.0	-
<職種／職業別>				
専門技術職	45	20.0	80.0	-
管理職	18	33.3	66.7	-
事務職	61	24.6	75.4	-
農業	2	-	100.0	-
労務職	43	23.3	74.4	2.3
販売業	19	36.8	63.2	-
サービス業	15	13.3	86.7	-
その他	54	18.5	79.6	1.9
<勤務地別>				
清瀬市内	70	25.7	74.3	-
隣接地	27	22.2	77.8	-
上記以外の多摩地区	9	22.2	77.8	-
東京23区	95	23.2	76.8	-
他県	44	20.5	75.0	4.5
不定	8	12.5	87.5	-
<居住年数別>				
5年未満	93	21.5	77.4	1.1
5年以上10年未満	53	26.4	73.6	-
10年以上15年未満	66	33.3	66.7	-
15年以上20年未満	39	35.9	64.1	-
20年以上	252	18.7	79.8	1.6
<住居形態別>				
持ち家（一戸建て）	213	22.5	77.0	0.5
分譲マンション・分譲アパート	75	25.3	74.7	-
民間の借家（一戸建て）	8	25.0	75.0	-
民間賃貸マンション・アパート	87	17.2	80.5	2.3
公共借家	106	25.5	72.6	1.9
社宅・公務員住宅	5	60.0	40.0	-
間借・下宿	3	33.3	66.7	-
寮・住み込み	3	66.7	33.3	-
その他	4	-	100.0	-
<同居家族数別>				
1人	129	24.8	73.6	1.6
2人	174	18.4	80.5	1.1
3人	91	22.0	78.0	-
4人	74	33.8	66.2	-
5人	24	29.2	70.8	-
6人以上	10	10.0	90.0	-
<町名別>				
上清戸	22	4.5	95.5	-
元町	47	25.5	74.5	-
中清戸	61	3.3	95.1	1.6
下清戸	33	6.1	93.9	-
下宿	24	8.3	91.7	-
旭が丘	39	5.1	94.9	-
中里	82	23.2	74.4	2.4
野塩	51	39.2	56.9	3.9
松山	50	26.0	74.0	-
竹丘	73	46.6	53.4	-
梅園	22	45.5	54.5	-

問19SQ1 問19で「利用したことがある」とお答えした方にうかがいます。運行内容について次の中からお答えください。

全 体	現 状 の ま ま で よ い	し 運 行 本 数 を 増 や し て ほ い	路 線 を 増 設 し て ほ い	そ の 他	無 回 答
118	24.6	47.5	16.9	8.5	2.5
44	31.8	47.7	9.1	9.1	2.3
71	18.3	49.3	22.5	7.0	2.8
13	30.8	30.8	30.8	7.7	-
19	26.3	57.9	5.3	10.5	-
23	13.0	65.2	17.4	4.3	-
18	16.7	61.1	16.7	-	5.6
19	21.1	42.1	26.3	10.5	-
24	33.3	29.2	12.5	16.7	8.3
3	-	66.7	-	-	33.3
51	27.5	47.1	19.6	3.9	2.0
1	-	-	100.0	-	-
6	-	50.0	16.7	33.3	-
20	25.0	30.0	20.0	25.0	-
27	22.2	59.3	11.1	3.7	3.7
7	28.6	57.1	14.3	-	-
9	-	55.6	22.2	22.2	-
6	33.3	33.3	16.7	-	16.7
15	40.0	40.0	13.3	6.7	-
-	-	-	-	-	-
10	40.0	60.0	-	-	-
7	14.3	57.1	28.6	-	-
2	-	50.0	50.0	-	-
10	10.0	50.0	30.0	-	10.0
18	5.6	55.6	22.2	11.1	5.6
6	16.7	50.0	33.3	-	-
2	-	100.0	-	-	-
22	40.9	40.9	9.1	4.5	4.5
9	33.3	44.4	22.2	-	-
1	-	100.0	-	-	-
20	25.0	40.0	20.0	15.0	-
14	50.0	42.9	7.1	-	-
22	9.1	68.2	13.6	4.5	4.5
14	28.6	42.9	7.1	14.3	7.1
47	21.3	44.7	23.4	8.5	2.1
48	18.8	58.3	6.3	12.5	4.2
19	21.1	57.9	21.1	-	-
2	100.0	-	-	-	-
15	13.3	40.0	33.3	6.7	6.7
27	25.9	40.7	25.9	7.4	-
3	66.7	-	-	33.3	-
1	-	-	100.0	-	-
2	100.0	-	-	-	-
-	-	-	-	-	-
32	43.8	28.1	15.6	6.3	6.3
32	12.5	50.0	18.8	15.6	3.1
20	25.0	55.0	10.0	10.0	-
25	12.0	60.0	24.0	4.0	-
7	28.6	57.1	14.3	-	-
1	-	100.0	-	-	-
1	-	-	-	-	100.0
12	33.3	50.0	8.3	8.3	-
2	50.0	50.0	-	-	-
2	-	-	100.0	-	-
2	100.0	-	-	-	-
2	50.0	-	50.0	-	-
19	10.5	31.6	42.1	10.5	5.3
20	20.0	30.0	20.0	25.0	5.0
13	23.1	61.5	15.4	-	-
34	17.6	73.5	5.9	2.9	-
10	50.0	40.0	-	10.0	-

問19SQ2 問19で「利用したことがない」とお答えした方にうかがいます。その理由について次の中からお答えください。

	全 体	に自 走分 がつ て住 んで いな いで いる 地 域 から	本 数 が 少 な い か ら	料 金 が 高 い か ら	そ の 他	無 回 答
全 体	383	47.0	16.7	0.8	32.9	2.6
<性別>						
男性	167	44.3	16.8	1.2	35.3	2.4
女性	213	49.3	16.4	0.5	31.0	2.8
<年齢別>						
20歳代	38	36.8	18.4	-	44.7	-
30歳代	55	49.1	18.2	1.8	27.3	3.6
40歳代	65	46.2	24.6	-	26.2	3.1
50歳代	61	44.3	14.8	-	39.3	1.6
60歳代	74	40.5	17.6	-	39.2	2.7
70歳以上	87	58.6	10.3	2.3	25.3	3.4
<就業形態別>						
事業主	15	53.3	13.3	-	26.7	6.7
勤め	156	40.4	21.2	0.6	35.3	2.6
家族従業	8	87.5	-	-	12.5	-
その他	21	57.1	9.5	-	33.3	-
無職	85	45.9	16.5	1.2	30.6	5.9
主婦	89	55.1	12.4	1.1	31.5	-
学生	7	14.3	14.3	-	71.4	-
<職種/職業別>						
専門技術職	36	33.3	25.0	-	38.9	2.8
管理職	12	33.3	-	-	66.7	-
事務職	46	45.7	26.1	-	23.9	4.3
農業	2	100.0	-	-	-	-
労務職	32	40.6	15.6	3.1	40.6	-
販売業	12	50.0	25.0	-	25.0	-
サービス業	13	46.2	15.4	-	38.5	-
その他	43	55.8	11.6	-	27.9	4.7
<勤務地別>						
清瀬市内	52	55.8	13.5	-	28.8	1.9
隣接地	21	28.6	28.6	-	42.9	-
上記以外の多摩地区	7	14.3	14.3	14.3	42.9	14.3
東京23区	73	39.7	23.3	-	34.2	2.7
他県	33	48.5	12.1	-	36.4	3.0
不定	7	57.1	14.3	-	28.6	-
<居住年数別>						
5年未満	72	40.3	25.0	-	31.9	2.8
5年以上10年未満	39	41.0	25.6	-	33.3	-
10年以上15年未満	44	40.9	18.2	-	34.1	6.8
15年以上20年未満	25	48.0	12.0	4.0	36.0	-
20年以上	201	52.2	11.9	1.0	32.3	2.5
<住居形態別>						
持ち家（一戸建て）	164	52.4	14.6	-	31.7	1.2
分譲マンション・分譲アパート	56	42.9	16.1	-	39.3	1.8
民間の借家（一戸建て）	6	33.3	33.3	-	33.3	-
民間賃貸マンション・アパート	70	41.4	20.0	-	31.4	7.1
公共借家	77	45.5	18.2	3.9	29.9	2.6
社宅・公務員住宅	2	-	50.0	-	50.0	-
間借・下宿	2	50.0	-	-	50.0	-
寮・住み込み	1	-	-	-	100.0	-
その他	4	75.0	-	-	25.0	-
<同居家族数別>						
1人	95	33.7	18.9	1.1	41.1	5.3
2人	140	51.4	16.4	0.7	27.9	3.6
3人	71	53.5	14.1	1.4	31.0	-
4人	49	46.9	22.4	-	30.6	-
5人	17	41.2	11.8	-	47.1	-
6人以上	9	77.8	-	-	22.2	-
<町名別>						
上清戸	21	42.9	28.6	-	28.6	-
元町	35	22.9	22.9	-	48.6	5.7
中清戸	58	67.2	3.4	-	27.6	1.7
下清戸	31	77.4	16.1	-	6.5	-
下宿	22	77.3	-	-	13.6	9.1
旭が丘	37	67.6	13.5	2.7	16.2	-
中里	61	55.7	9.8	-	29.5	4.9
野塩	29	6.9	24.1	-	69.0	-
松山	37	35.1	13.5	-	51.4	-
竹丘	39	17.9	43.6	5.1	30.8	2.6
梅園	12	16.7	25.0	-	50.0	8.3

問20 防災対策の中で、市が特に重点を置いて進めるべきだと思うものを、次の中から2つまでお答えください。

	全 体	公共施設・住宅・ライブラリーの耐震化	避難場所・避難所の整備	食料・飲料水、生活必需品の確保	避難時に支援が必要な市民への対策	町会・自治会、自主防災組織が行う防災活動の支援	消防団の活動の周知及び装備の強化	市民への避難指示等、災害時の情報伝達手段の整備	災害発生後も医療を受けられる体制の確立	その他	無回答
全体	506	26.7	34.8	47.6	14.6	5.1	1.6	32.4	29.8	0.8	1.6
<性別>											
男性	214	29.4	36.0	47.2	17.3	6.1	1.4	27.1	27.1	0.9	1.9
女性	285	24.6	33.3	47.7	12.6	4.6	1.8	36.1	32.6	0.7	1.4
<年齢別>											
20歳代	51	41.2	35.3	56.9	7.8	-	-	27.5	27.5	-	-
30歳代	74	35.1	33.8	59.5	8.1	5.4	1.4	28.4	21.6	-	1.4
40歳代	88	34.1	27.3	42.0	18.2	5.7	2.3	34.1	26.1	2.3	2.3
50歳代	81	27.2	43.2	45.7	9.9	2.5	2.5	35.8	30.9	-	-
60歳代	93	17.2	30.1	55.9	18.3	5.4	2.2	28.0	37.6	2.2	1.1
70歳以上	113	16.8	36.3	34.5	19.5	8.8	0.9	37.2	33.6	-	3.5
<就業形態別>											
事業主	18	22.2	55.6	50.0	16.7	11.1	5.6	16.7	11.1	-	5.6
勤め	209	35.9	37.3	48.8	12.9	2.9	1.0	32.5	22.0	-	1.4
家族従業	9	-	33.3	44.4	11.1	11.1	-	22.2	55.6	-	-
その他	27	18.5	29.6	48.1	22.2	3.7	-	37.0	25.9	3.7	3.7
無職	106	19.8	33.0	43.4	17.9	7.5	0.9	30.2	40.6	0.9	1.9
主婦	116	19.0	30.2	47.4	12.1	6.0	3.4	38.8	36.2	1.7	0.9
学生	14	42.9	28.6	57.1	14.3	-	-	21.4	35.7	-	-
<職種／職業別>											
専門技術職	45	40.0	55.6	53.3	8.9	-	-	22.2	8.9	-	-
管理職	18	22.2	50.0	27.8	22.2	11.1	5.6	27.8	5.6	-	5.6
事務職	61	42.6	27.9	44.3	11.5	3.3	1.6	34.4	27.9	-	3.3
農業	2	-	50.0	100.0	-	-	-	-	50.0	-	-
労務職	43	34.9	37.2	53.5	14.0	4.7	-	30.2	25.6	-	-
販売業	19	10.5	47.4	63.2	21.1	5.3	-	26.3	26.3	-	-
サービス業	15	40.0	33.3	53.3	20.0	6.7	6.7	6.7	33.3	-	-
その他	54	22.2	27.8	44.4	16.7	1.9	-	50.0	27.8	1.9	1.9
<勤務地別>											
清瀬市内	70	32.9	35.7	40.0	11.4	7.1	1.4	30.0	27.1	-	5.7
隣接地	27	33.3	25.9	44.4	25.9	-	-	37.0	33.3	-	-
上記以外の多摩地区	9	66.7	55.6	11.1	-	-	-	33.3	11.1	-	11.1
東京23区	95	31.6	41.1	52.6	14.7	3.2	1.1	27.4	21.1	-	-
他県	44	29.5	40.9	61.4	13.6	-	2.3	34.1	18.2	-	-
不定	8	25.0	25.0	37.5	-	12.5	-	75.0	25.0	-	-
<居住年数別>											
5年未満	93	32.3	36.6	46.2	12.9	2.2	-	26.9	29.0	1.1	3.2
5年以上10年未満	53	26.4	39.6	47.2	15.1	5.7	1.9	26.4	34.0	1.9	-
10年以上15年未満	66	28.8	42.4	43.9	12.1	4.5	3.0	22.7	34.8	-	3.0
15年以上20年未満	39	15.4	46.2	53.8	7.7	5.1	5.1	25.6	30.8	2.6	2.6
20年以上	252	25.4	29.4	48.4	17.1	6.3	1.2	39.3	27.8	0.4	0.8
<住居形態別>											
持ち家（一戸建て）	213	28.6	35.7	51.6	13.1	3.8	1.9	32.4	25.8	0.5	1.9
分譲マンション・分譲アパート	75	32.0	42.7	40.0	14.7	4.0	-	30.7	32.0	1.3	-
民間の借家（一戸建て）	8	-	37.5	75.0	12.5	25.0	-	37.5	12.5	-	-
民間賃貸マンション・アパート	87	24.1	35.6	49.4	11.5	2.3	2.3	33.3	33.3	1.1	1.1
公共借家	106	22.6	27.4	42.5	19.8	9.4	1.9	31.1	35.8	0.9	1.9
社宅・公務員住宅	5	40.0	40.0	40.0	20.0	20.0	-	40.0	-	-	-
間借・下宿	3	33.3	-	33.3	33.3	-	-	66.7	33.3	-	-
寮・住み込み	3	33.3	33.3	33.3	33.3	-	-	66.7	-	-	-
その他	4	-	25.0	75.0	-	-	-	-	50.0	-	25.0
<同居家族数別>											
1人	129	20.9	39.5	45.0	17.8	5.4	0.8	29.5	32.6	1.6	1.6
2人	174	24.7	27.0	47.7	14.9	2.9	1.7	39.7	32.2	-	2.9
3人	91	30.8	47.3	47.3	11.0	5.5	1.1	30.8	24.2	1.1	-
4人	74	35.1	28.4	54.1	13.5	8.1	2.7	27.0	27.0	1.4	-
5人	24	33.3	41.7	45.8	8.3	4.2	4.2	20.8	33.3	-	-
6人以上	10	20.0	30.0	50.0	30.0	-	-	30.0	10.0	-	10.0
<町名別>											
上清戸	22	4.5	45.5	54.5	22.7	-	-	36.4	31.8	-	-
元町	47	38.3	38.3	40.4	8.5	-	-	34.0	29.8	2.1	2.1
中清戸	61	29.5	29.5	50.8	18.0	3.3	1.6	29.5	23.0	1.6	3.3
下清戸	33	27.3	33.3	51.5	12.1	-	-	33.3	42.4	-	-
下宿	24	8.3	54.2	58.3	16.7	-	4.2	33.3	16.7	-	4.2
旭が丘	39	25.6	33.3	48.7	7.7	7.7	-	38.5	28.2	2.6	-
中里	82	25.6	22.0	51.2	20.7	1.2	1.2	37.8	32.9	-	3.7
野塩	51	27.5	29.4	47.1	11.8	13.7	-	29.4	31.4	2.0	2.0
松山	50	20.0	44.0	48.0	8.0	10.0	6.0	26.0	32.0	-	-
竹丘	73	35.6	41.1	38.4	16.4	11.0	2.7	24.7	28.8	-	-
梅園	22	22.7	31.8	50.0	18.2	-	-	45.5	27.3	-	-

問22 市では、ごみの減量とリサイクルの推進を目的に、指定袋制（有料）を導入し、市民のみなさんのご協力で、ごみの減量に一定の効果が現れていますが最終処分場の延命化や資源循環型社会を目指すために、今後も更に取り組みを進めていく必要があります。ごみの減量対策として、市が特に重点をおいて進めるべきだと思うものを、次の中から2つまでお答えください。

	全 体	き な が る 戸 別 収 集 を 実 施 す る	戸 別 に ご み を 出 す こ と に よ り 改 善 す る 住 宅 を 除 く	資 源 物 も 含 め る 分 別 の 品 目 を 増 や し 収 集 す る	理 商 品 の 製 造 段 階 か ら ご み 処 理 に 対 す る 配 慮 を す る よ う に 行 政 指 導 の 徹 底 を 国 等 と 共 に 進 め る	3 R か ら 5 R へ の 推 進 運 動 を 強 化 す る	家 生 ご み の 促 進 を 促 進 す る	要 請 を 行 う た め 、 啓 発 活 動 を 強 化 す る	ご み 減 量 の よ り 一 層 の 協 力 を 請 う た め 、 啓 発 活 動 を 強 化 す る	そ の 他	無 回 答
全 体	506	20.4	20.0	48.6	34.0	21.1	24.3	5.5	3.6		
<性別>											
男性	214	26.2	23.8	41.1	31.8	21.0	27.1	5.6	4.7		
女性	285	15.8	16.8	54.4	35.8	21.1	22.1	5.3	2.8		
<年齢別>											
20歳代	51	23.5	15.7	43.1	35.3	31.4	11.8	2.0	3.9		
30歳代	74	31.1	21.6	32.4	31.1	16.2	18.9	12.2	5.4		
40歳代	88	18.2	17.0	54.5	33.0	20.5	18.2	6.8	2.3		
50歳代	81	17.3	18.5	46.9	42.0	23.5	25.9	4.9	1.2		
60歳代	93	17.2	20.4	49.5	35.5	20.4	32.3	6.5	3.2		
70歳以上	113	18.6	23.0	59.3	30.1	19.5	30.1	0.9	4.4		
<就業形態別>											
事業主	18	11.1	5.6	66.7	22.2	11.1	33.3	5.6	11.1		
勤め	209	24.9	18.7	40.7	35.9	21.5	24.4	6.2	3.3		
家族従業	9	11.1	22.2	33.3	-	22.2	33.3	-	22.2		
その他	27	18.5	7.4	51.9	29.6	33.3	25.9	3.7	7.4		
無職	106	17.9	27.4	53.8	35.8	17.9	31.1	7.5	0.9		
主婦	116	15.5	20.7	54.3	36.2	19.8	19.0	4.3	3.4		
学生	14	14.3	21.4	57.1	28.6	35.7	-	-	-		
<職種／職業別>											
専門技術職	45	22.2	20.0	40.0	28.9	22.2	20.0	4.4	2.2		
管理職	18	22.2	16.7	33.3	38.9	22.2	38.9	11.1	5.6		
事務職	61	23.0	8.2	52.5	41.0	14.8	27.9	4.9	3.3		
農業	2	-	-	50.0	-	50.0	-	-	-		
労務職	43	25.6	27.9	39.5	32.6	20.9	20.9	2.3	7.0		
販売業	19	21.1	15.8	52.6	36.8	21.1	36.8	10.5	-		
サービス業	15	13.3	6.7	46.7	33.3	26.7	20.0	-	6.7		
その他	54	25.9	18.5	37.0	29.6	29.6	22.2	9.3	7.4		
<勤務地別>											
清瀬市内	70	24.3	10.0	47.1	34.3	17.1	31.4	5.7	5.7		
隣接地	27	29.6	14.8	40.7	29.6	25.9	37.0	-	3.7		
上記以外の多摩地区	9	11.1	22.2	55.6	44.4	-	22.2	-	11.1		
東京23区	95	23.2	20.0	38.9	38.9	24.2	20.0	7.4	2.1		
他県	44	20.5	22.7	47.7	20.5	20.5	18.2	6.8	9.1		
不定	8	12.5	12.5	37.5	50.0	37.5	25.0	12.5	-		
<居住年数別>											
5年未満	93	20.4	25.8	40.9	33.3	21.5	20.4	10.8	3.2		
5年以上10年未満	53	17.0	24.5	41.5	39.6	18.9	24.5	7.5	1.9		
10年以上15年未満	66	18.2	18.2	50.0	27.3	24.2	24.2	6.1	4.5		
15年以上20年未満	39	20.5	12.8	48.7	41.0	30.8	20.5	5.1	2.6		
20年以上	252	21.0	18.7	52.8	33.7	18.7	26.6	3.2	4.0		
<住居形態別>											
持ち家（一戸建て）	213	24.4	17.8	46.5	34.7	24.9	24.4	4.2	4.2		
分譲マンション・分譲アパート	75	10.7	14.7	57.3	46.7	17.3	28.0	2.7	1.3		
民間の借家（一戸建て）	8	-	25.0	12.5	25.0	37.5	50.0	12.5	-		
民間賃貸マンション・アパート	87	26.4	25.3	36.8	29.9	16.1	18.4	9.2	4.6		
公共借家	106	16.0	22.6	55.7	27.4	18.9	28.3	6.6	2.8		
社宅・公務員住宅	5	40.0	40.0	80.0	20.0	-	-	20.0	-		
間借・下宿	3	-	-	100.0	33.3	66.7	-	-	-		
寮・住み込み	3	-	66.7	33.3	33.3	33.3	-	-	-		
その他	4	-	-	75.0	50.0	-	-	-	25.0		
<同居家族数別>											
1人	129	19.4	24.0	45.7	32.6	14.7	27.1	9.3	4.7		
2人	174	18.4	20.1	56.3	33.9	19.5	26.4	2.9	4.6		
3人	91	19.8	17.6	40.7	33.0	31.9	22.0	5.5	1.1		
4人	74	24.3	17.6	47.3	37.8	23.0	16.2	6.8	1.4		
5人	24	29.2	16.7	45.8	29.2	25.0	29.2	4.2	-		
6人以上	10	10.0	20.0	40.0	50.0	10.0	20.0	-	20.0		
<町名別>											
上清戸	22	31.8	27.3	54.5	36.4	22.7	4.5	-	4.5		
元町	47	17.0	29.8	31.9	51.1	17.0	27.7	2.1	4.3		
中清戸	61	18.0	13.1	42.6	37.7	21.3	24.6	3.3	8.2		
下清戸	33	9.1	15.2	69.7	33.3	21.2	24.2	6.1	-		
下宿	24	20.8	33.3	33.3	25.0	29.2	29.2	8.3	-		
旭が丘	39	10.3	15.4	66.7	33.3	35.9	15.4	2.6	2.6		
中里	82	20.7	20.7	45.1	24.4	22.0	30.5	6.1	7.3		
野塩	51	23.5	15.7	43.1	25.5	19.6	31.4	11.8	2.0		
松山	50	24.0	18.0	48.0	40.0	16.0	20.0	8.0	-		
竹丘	73	23.3	19.2	58.9	34.2	17.8	24.7	6.8	2.7		
梅園	22	27.3	27.3	40.9	36.4	13.6	18.2	-	-		

問23 市民の消費生活の安定のために消費者保護の充実が求められていますが、あなたは消費者保護対策のうち、市が特に重点をおいて取り組むべきと思われるものを、次の中から2つまでお答えください。

	全 体	講 座・ 教 育を 充 実 さ せ る	相 談を 充 実 さ せ る	消 費 者 被 害 の 救 済 ・ 未 防 止	消 費 生 活 情 報 誌 を 充 実 さ せ る	把 握 す る 消 費 者 ニ タ ー ゲ ト	消 費 生 活 モ ニ タ ー ズ な ど	生 活 用 品 交 換 制 度 な ど の 促 進	不 用 品 の 充 実 さ せ る	高 齢 者 の 消 費 者 被 害 防 止	そ の 他	無 回 答
全 体	506	12.5	42.9	21.9	15.4	38.7	41.7	1.6	4.7			
<性別>												
男性	214	11.7	46.3	20.6	15.0	34.6	45.3	1.9	4.7			
女性	285	13.0	41.1	23.5	16.1	40.7	38.2	1.4	4.9			
<年齢別>												
20歳代	51	11.8	37.3	15.7	29.4	45.1	35.3	-	3.9			
30歳代	74	12.2	44.6	16.2	24.3	31.1	37.8	1.4	5.4			
40歳代	88	10.2	46.6	26.1	13.6	36.4	35.2	1.1	4.5			
50歳代	81	11.1	54.3	22.2	21.0	30.9	40.7	-	1.2			
60歳代	93	15.1	49.5	26.9	8.6	41.9	43.0	3.2	2.2			
70歳以上	113	13.3	29.2	22.1	7.1	44.2	49.6	2.7	9.7			
<就業形態別>												
事業主	18	5.6	33.3	11.1	11.1	44.4	44.4	-	16.7			
勤め	209	12.9	47.8	20.6	17.7	33.5	38.3	1.4	4.3			
家族従業	9	11.1	44.4	11.1	11.1	44.4	55.6	-	11.1			
その他	27	18.5	29.6	18.5	14.8	48.1	25.9	3.7	7.4			
無職	106	15.1	41.5	25.5	8.5	37.7	53.8	1.9	2.8			
主婦	116	9.5	43.1	25.9	15.5	43.1	39.7	1.7	4.3			
学生	14	7.1	28.6	21.4	42.9	50.0	28.6	-	-			
<職種/職業別>												
専門技術職	45	13.3	57.8	8.9	8.9	33.3	28.9	-	4.4			
管理職	18	22.2	61.1	11.1	22.2	27.8	27.8	5.6	5.6			
事務職	61	9.8	44.3	29.5	9.8	36.1	44.3	1.6	4.9			
農業	2	-	50.0	-	-	50.0	100.0	-	-			
労務職	43	9.3	51.2	23.3	16.3	27.9	44.2	-	7.0			
販売業	19	5.3	42.1	21.1	31.6	47.4	36.8	5.3	-			
サービス業	15	26.7	40.0	-	20.0	53.3	20.0	-	13.3			
その他	54	14.8	29.6	22.2	25.9	35.2	40.7	1.9	5.6			
<勤務地別>												
清瀬市内	70	24.3	45.7	14.3	11.4	34.3	34.3	-	10.0			
隣接地	27	7.4	44.4	25.9	22.2	25.9	48.1	3.7	3.7			
上記以外の多摩地区	9	11.1	44.4	22.2	11.1	22.2	44.4	-	11.1			
東京23区	95	6.3	46.3	23.2	18.9	43.2	35.8	1.1	3.2			
他県	44	9.1	47.7	15.9	15.9	29.5	43.2	4.5	2.3			
不定	8	12.5	50.0	25.0	37.5	37.5	25.0	-	-			
<居住年数別>												
5年未満	93	12.9	50.5	16.1	15.1	37.6	39.8	2.2	6.5			
5年以上10年未満	53	11.3	43.4	30.2	17.0	35.8	43.4	1.9	1.9			
10年以上15年未満	66	12.1	39.4	25.8	22.7	33.3	34.8	1.5	6.1			
15年以上20年未満	39	5.1	38.5	17.9	25.6	51.3	28.2	2.6	5.1			
20年以上	252	13.5	42.1	22.2	11.9	38.9	46.0	1.2	4.0			
<住居形態別>												
持ち家(一戸建て)	213	12.7	40.8	21.1	14.6	39.9	40.8	2.3	5.6			
分譲マンション・分譲アパート	75	20.0	40.0	22.7	16.0	36.0	45.3	-	1.3			
民間の借家(一戸建て)	8	12.5	75.0	12.5	-	50.0	50.0	-	-			
民間賃貸マンション・アパート	87	8.0	42.5	25.3	26.4	31.0	37.9	1.1	3.4			
公共借家	106	7.5	46.2	21.7	10.4	45.3	43.4	1.9	5.7			
社宅・公務員住宅	5	40.0	40.0	60.0	-	20.0	40.0	-	-			
間借・下宿	3	33.3	33.3	-	33.3	33.3	66.7	-	-			
寮・住み込み	3	33.3	66.7	-	-	33.3	66.7	-	-			
その他	4	-	75.0	-	-	25.0	25.0	-	25.0			
<同居家族数別>												
1人	129	11.6	43.4	23.3	10.9	41.1	45.7	2.3	4.7			
2人	174	10.3	48.3	24.1	11.5	35.6	43.1	1.7	5.2			
3人	91	9.9	47.3	19.8	23.1	36.3	39.6	1.1	1.1			
4人	74	20.3	31.1	23.0	24.3	40.5	31.1	1.4	4.1			
5人	24	20.8	37.5	16.7	16.7	37.5	50.0	-	4.2			
6人以上	10	-	20.0	-	10.0	70.0	50.0	-	20.0			
<町名別>												
上清戸	22	9.1	54.5	13.6	18.2	50.0	40.9	-	-			
元町	47	17.0	48.9	17.0	8.5	29.8	46.8	2.1	6.4			
中清戸	61	9.8	37.7	21.3	19.7	31.1	39.3	3.3	4.9			
下清戸	33	18.2	30.3	33.3	21.2	54.5	27.3	-	-			
下宿	24	8.3	45.8	25.0	16.7	37.5	50.0	-	4.2			
旭が丘	39	15.4	33.3	33.3	10.3	41.0	33.3	2.6	5.1			
中里	82	11.0	40.2	22.0	19.5	37.8	39.0	-	7.3			
野塩	51	9.8	47.1	9.8	15.7	39.2	47.1	3.9	7.8			
松山	50	12.0	42.0	26.0	16.0	42.0	38.0	4.0	-			
竹丘	73	12.3	56.2	19.2	11.0	35.6	52.1	-	4.1			
梅園	22	13.6	27.3	31.8	13.6	45.5	40.9	-	4.5			

問24 介護保険をはじめ高齢福祉サービスの充実が求められています。市に力を入れて欲しい施策を、次の中から2つまでお答えください。

	全 体	予 防 高 齢 者 の 健 康 づ き り ・ 介 護	進 知 症 高 齢 者 へ の 対 策 を 推	認 知 症 高 齢 者 へ の 対 策 を 推	ビ ス を 充 実 さ せ る	ホ ム ヘル パー や デイ サー	設 サ ー ビ ス を 充 実 さ せ る	保 健 施 設 な ど の 介 護 保 険 施	特 別 養 護 老 人 ホ ム や 老 人	「 シ ェ ア 」 を 充 実 さ せ る	高 齢 者 に 関 する 総 合 相 談 窓 口 で あ る 「 地 域 包 括 支 援 セ ン タ ー 」 を 充 実 さ せ る	高 齢 者 の 見 守 り や 安 否 確 認	介 護 と 医 療 の 連 携 を 推 進 す る	導 入 を 推 進 す る	定 期 巡 回 型 ・ 随 時 (2 4 時 間)に 対 応 型 訪 問 介 護 看 護 の 推 進 を 推 進 す る	そ の 他	無 回 答
全 体	506	25.3	18.2	28.1	34.8	18.6	21.3	23.7	17.8	0.8	3.4						
<性別>																	
男性	214	26.6	17.3	30.4	35.5	19.2	19.6	25.2	15.4	0.5	2.8						
女性	285	23.9	18.6	27.0	34.4	17.9	22.5	23.2	19.6	1.1	3.5						
<年齢別>																	
20歳代	51	19.6	23.5	25.5	23.5	15.7	29.4	33.3	17.6	-	3.9						
30歳代	74	28.4	21.6	31.1	27.0	8.1	24.3	13.5	21.6	-	8.1						
40歳代	88	19.3	18.2	34.1	30.7	15.9	23.9	25.0	17.0	2.3	2.3						
50歳代	81	28.4	21.0	29.6	39.5	22.2	16.0	16.0	17.3	1.2	2.5						
60歳代	93	26.9	11.8	21.5	40.9	24.7	17.2	30.1	21.5	1.1	2.2						
70歳以上	113	25.7	16.8	28.3	40.7	19.5	20.4	25.7	13.3	-	2.7						
<就業形態別>																	
事業主	18	38.9	11.1	27.8	27.8	16.7	16.7	27.8	16.7	-	5.6						
勤め	209	27.3	21.1	30.6	33.0	15.8	23.0	20.1	14.4	1.0	4.3						
家族従業	9	11.1	-	33.3	33.3	22.2	44.4	11.1	22.2	-	11.1						
その他	27	14.8	22.2	11.1	44.4	25.9	18.5	14.8	29.6	-	7.4						
無職	106	24.5	14.2	23.6	39.6	22.6	21.7	27.4	18.9	0.9	1.9						
主婦	116	26.7	17.2	31.0	37.1	17.2	13.8	28.4	19.0	0.9	1.7						
学生	14	7.1	21.4	21.4	7.1	14.3	42.9	42.9	28.6	-	-						
<職種／職業別>																	
専門技術職	45	22.2	22.2	26.7	37.8	11.1	15.6	20.0	11.1	2.2	13.3						
管理職	18	16.7	5.6	61.1	44.4	11.1	22.2	16.7	11.1	5.6	-						
事務職	61	26.2	19.7	29.5	29.5	13.1	34.4	24.6	16.4	-	1.6						
農業	2	-	-	50.0	50.0	-	-	50.0	50.0	-	-						
労務職	43	39.5	20.9	27.9	32.6	20.9	16.3	16.3	9.3	-	2.3						
販売業	19	26.3	15.8	21.1	31.6	26.3	42.1	15.8	15.8	-	-						
サービス業	15	26.7	33.3	13.3	40.0	20.0	26.7	6.7	20.0	-	6.7						
その他	54	20.4	20.4	25.9	33.3	24.1	14.8	22.2	27.8	-	3.7						
<勤務地別>																	
清瀬市内	70	31.4	15.7	31.4	30.0	17.1	24.3	18.6	15.7	-	5.7						
隣接地	27	25.9	22.2	22.2	33.3	22.2	22.2	29.6	18.5	3.7	-						
上記以外の多摩地区	9	11.1	44.4	33.3	44.4	22.2	-	22.2	-	-	-						
東京23区	95	27.4	22.1	33.7	32.6	12.6	17.9	23.2	18.9	1.1	4.2						
他県	44	18.2	13.6	18.2	40.9	20.5	36.4	11.4	18.2	-	6.8						
不定	8	25.0	12.5	25.0	25.0	37.5	25.0	12.5	12.5	-	-						
<居住年数別>																	
5年未満	93	30.1	21.5	32.3	31.2	11.8	16.1	19.4	20.4	2.2	5.4						
5年以上10年未満	53	32.1	18.9	35.8	32.1	17.0	22.6	22.6	15.1	-	-						
10年以上15年未満	66	19.7	15.2	31.8	33.3	33.3	27.3	13.6	10.6	1.5	3.0						
15年以上20年未満	39	7.7	12.8	35.9	30.8	23.1	23.1	20.5	30.8	-	5.1						
20年以上	252	25.4	18.3	23.0	38.1	17.1	21.4	28.2	17.5	0.4	3.2						
<住居形態別>																	
持ち家(一戸建て)	213	25.8	18.8	30.5	34.3	14.1	21.1	25.4	16.4	0.5	4.2						
分譲マンション・分譲アパート	75	28.0	17.3	28.0	42.7	17.3	20.0	29.3	14.7	1.3	-						
民間の借家(一戸建て)	8	25.0	25.0	25.0	-	62.5	25.0	-	25.0	-	-						
民間賃貸マンション・アパート	87	26.4	20.7	24.1	29.9	23.0	21.8	16.1	17.2	1.1	5.7						
公共借家	106	19.8	13.2	30.2	40.6	21.7	18.9	22.6	23.6	0.9	1.9						
社宅・公務員住宅	5	20.0	40.0	-	20.0	40.0	60.0	20.0	-	-	-						
間借・下宿	3	-	-	33.3	33.3	-	33.3	66.7	33.3	-	-						
寮・住み込み	3	66.7	66.7	-	-	-	33.3	-	33.3	-	-						
その他	4	25.0	-	-	-	25.0	50.0	50.0	-	-	25.0						
<同居家族数別>																	
1人	129	30.2	13.2	22.5	35.7	25.6	20.9	20.9	17.1	0.8	4.7						
2人	174	23.0	21.3	30.5	38.5	17.8	16.7	24.7	19.0	0.6	2.3						
3人	91	24.2	16.5	30.8	34.1	14.3	25.3	22.0	15.4	1.1	3.3						
4人	74	27.0	20.3	32.4	24.3	14.9	27.0	25.7	20.3	1.4	1.4						
5人	24	16.7	20.8	25.0	33.3	12.5	25.0	33.3	20.8	-	4.2						
6人以上	10	10.0	20.0	10.0	50.0	20.0	30.0	20.0	-	-	20.0						
<町名別>																	
上清戸	22	27.3	13.6	22.7	18.2	27.3	40.9	27.3	18.2	-	-						
元町	47	34.0	14.9	25.5	46.8	12.8	23.4	21.3	12.8	-	2.1						
中清戸	61	23.0	23.0	26.2	37.7	9.8	18.0	23.0	11.5	-	11.5						
下清戸	33	21.2	12.1	27.3	30.3	15.2	36.4	45.5	9.1	3.0	-						
下宿	24	29.2	12.5	41.7	33.3	20.8	20.8	25.0	8.3	-	4.2						
旭が丘	39	28.2	23.1	17.9	46.2	15.4	20.5	17.9	17.9	-	-						
中里	82	23.2	17.1	28.0	36.6	18.3	20.7	20.7	22.0	-	4.9						
野塩	51	19.6	21.6	29.4	31.4	19.6	19.6	15.7	27.5	3.9	3.9						
松山	50	24.0	18.0	40.0	26.0	24.0	10.0	28.0	20.0	-	-						
竹丘	73	27.4	15.1	23.3	34.2	21.9	21.9	24.7	20.5	1.4	2.7						
梅園	22	18.2	27.3	36.4	31.8	31.8	18.2	18.2	18.2	-	-						

問25 市で、障害者福祉施策を進めていく上で、今後も力を入れて欲しいものは何だとお考えですか。
次の中から2つまでお答えください。

	全 体	障 害 に 関 する 相 談 や 手 続 き を 充 実 さ せ る	障 害 者 が 安 心 し て 働 け る し く み を 充 実 さ せ る	で き な い と き に 一 時 的 に 利 用 が 護 ら れ る	病 気 や 旅 行 な ど で 家 族 が 介 護 を 要 す る	障 害 者 に 配 慮 さ れ た 災 害 時 避 難 所 を 整 備 す る	在 宅 福 祉 サ ー ビ ス を 充 実 さ せ る	ホ ー ム ヘル パー の 派 遣 な ど の 解 が 深 ま る よ う の 啓 発 す る	障 害 者 に 関 する 理 解 が 深 ま る よ う の 啓 発 す る	そ の 他	無 回 答
全 体	506	29.2	39.5	37.7	17.0	31.8	23.9	1.4	5.3		
<性別>											
男性	214	29.0	39.7	36.9	16.4	29.4	28.5	1.4	5.6		
女性	285	29.5	39.3	38.2	17.5	34.0	20.7	1.1	4.9		
<年齢別>											
20歳代	51	25.5	49.0	25.5	25.5	29.4	23.5	2.0	3.9		
30歳代	74	32.4	39.2	50.0	9.5	24.3	21.6	-	6.8		
40歳代	88	27.3	43.2	34.1	15.9	30.7	26.1	2.3	3.4		
50歳代	81	33.3	45.7	33.3	16.0	30.9	18.5	2.5	3.7		
60歳代	93	24.7	34.4	40.9	18.3	35.5	29.0	1.1	6.5		
70歳以上	113	31.0	32.7	38.9	18.6	38.1	23.0	-	6.2		
<就業形態別>											
事業主	18	50.0	44.4	33.3	22.2	16.7	11.1	-	5.6		
勤め	209	27.8	45.5	36.4	18.2	27.8	21.1	1.9	5.7		
家族従業	9	33.3	11.1	44.4	11.1	22.2	33.3	-	11.1		
その他	27	37.0	44.4	29.6	3.7	33.3	14.8	-	7.4		
無職	106	29.2	26.4	41.5	14.2	40.6	33.0	0.9	5.7		
主婦	116	27.6	41.4	42.2	17.2	31.9	24.1	0.9	4.3		
学生	14	21.4	42.9	14.3	21.4	42.9	35.7	-	-		
<職種/職業別>											
専門技術職	45	22.2	44.4	33.3	15.6	20.0	15.6	4.4	13.3		
管理職	18	27.8	50.0	27.8	22.2	44.4	16.7	5.6	-		
事務職	61	39.3	41.0	41.0	19.7	24.6	18.0	-	3.3		
農業	2	50.0	50.0	50.0	-	-	-	-	-		
労務職	43	34.9	37.2	37.2	14.0	30.2	23.3	2.3	4.7		
販売業	19	31.6	57.9	36.8	10.5	36.8	15.8	-	5.3		
サービス業	15	6.7	73.3	40.0	20.0	13.3	26.7	-	6.7		
その他	54	27.8	40.7	31.5	16.7	29.6	25.9	-	5.6		
<勤務地別>											
清瀬市内	70	34.3	41.4	38.6	18.6	28.6	18.6	1.4	4.3		
隣接地	27	25.9	48.1	44.4	11.1	25.9	18.5	7.4	3.7		
上記以外の多摩地区	9	22.2	66.7	11.1	33.3	11.1	22.2	11.1	11.1		
東京23区	95	32.6	47.4	34.7	18.9	27.4	22.1	-	4.2		
他県	44	20.5	38.6	36.4	13.6	31.8	18.2	-	11.4		
不定	8	50.0	25.0	12.5	12.5	12.5	37.5	-	-		
<居住年数別>											
5年未満	93	22.6	43.0	37.6	16.1	26.9	28.0	2.2	6.5		
5年以上10年未満	53	35.8	47.2	37.7	15.1	28.3	22.6	-	1.9		
10年以上15年未満	66	22.7	50.0	28.8	15.2	45.5	22.7	1.5	6.1		
15年以上20年未満	39	23.1	38.5	38.5	20.5	41.0	10.3	5.1	5.1		
20年以上	252	32.9	34.5	39.3	17.1	29.8	25.4	0.8	5.6		
<住居形態別>											
持ち家（一戸建て）	213	29.6	39.9	44.1	11.7	36.2	20.2	1.4	4.7		
分譲マンション・分譲アパート	75	33.3	38.7	40.0	22.7	33.3	18.7	1.3	1.3		
民間の借家（一戸建て）	8	12.5	50.0	50.0	-	50.0	37.5	-	-		
民間賃貸マンション・アパート	87	26.4	40.2	34.5	19.5	20.7	26.4	3.4	6.9		
公共借家	106	31.1	36.8	26.4	18.9	32.1	30.2	-	8.5		
社宅・公務員住宅	5	20.0	80.0	40.0	20.0	20.0	20.0	-	-		
間借・下宿	3	-	66.7	-	33.3	-	100.0	-	-		
寮・住み込み	3	33.3	33.3	33.3	33.3	33.3	33.3	-	-		
その他	4	25.0	25.0	-	50.0	25.0	25.0	-	25.0		
<同居家族数別>											
1人	129	27.9	40.3	27.1	20.9	26.4	29.5	1.6	8.5		
2人	174	31.6	31.6	43.7	15.5	39.1	20.7	1.1	5.2		
3人	91	31.9	49.5	40.7	14.3	28.6	19.8	-	3.3		
4人	74	23.0	44.6	39.2	13.5	31.1	28.4	4.1	1.4		
5人	24	33.3	54.2	25.0	20.8	29.2	20.8	-	4.2		
6人以上	10	20.0	20.0	50.0	10.0	20.0	30.0	-	20.0		
<町名別>											
上清戸	22	31.8	40.9	40.9	13.6	22.7	40.9	-	-		
元町	47	34.0	31.9	36.2	19.1	29.8	19.1	4.3	6.4		
中清戸	61	21.3	44.3	39.3	11.5	26.2	23.0	-	13.1		
下清戸	33	45.5	36.4	24.2	21.2	36.4	30.3	3.0	-		
下宿	24	29.2	41.7	37.5	12.5	29.2	25.0	-	8.3		
旭が丘	39	43.6	48.7	25.6	7.7	23.1	35.9	-	2.6		
中里	82	25.6	39.0	41.5	20.7	36.6	22.0	1.2	4.9		
野塩	51	27.5	33.3	45.1	13.7	33.3	25.5	5.9	2.0		
松山	50	22.0	40.0	42.0	20.0	34.0	20.0	-	2.0		
竹丘	73	30.1	41.1	38.4	15.1	35.6	15.1	-	9.6		
梅園	22	22.7	40.9	27.3	31.8	36.4	31.8	-	-		

問27 市では市民の健康の維持・増進のため、さまざまな事業を行っていますが、今後も力を入れてほしいものは何ですか。
次の中から2つまでお答えください。

	全 体	健康 診査を 充実さ せる	各種 がん 検診を 充実さ せる	各種 講演会 ・健康 教室を 充実さ せる	妊婦 や・出 産・育 児に関 する	乳幼 児健康 診査を 充実さ せる	自治会 ・自主 グループ などの 健康づ くり活 動を支 援する	介護 予防の ための 運動・ 食	健康 に関す る情報 を提供 する	健康 に関す る相談 の機会 を増や す	その他	無 回答
全体	506	52.8	43.5	6.3	10.9	7.5	6.5	18.8	21.9	16.2	1.4	3.6
<性別>												
男性	214	54.7	40.7	3.3	8.9	6.1	8.4	17.8	23.4	19.6	1.4	3.7
女性	285	51.6	45.6	8.4	12.3	8.8	4.9	19.6	20.7	13.7	1.1	3.5
<年齢別>												
20歳代	51	58.8	43.1	3.9	25.5	13.7	3.9	11.8	13.7	15.7	-	2.0
30歳代	74	54.1	51.4	6.8	17.6	12.2	2.7	14.9	12.2	16.2	2.7	1.4
40歳代	88	53.4	58.0	5.7	4.5	5.7	4.5	15.9	27.3	8.0	1.1	3.4
50歳代	81	55.6	43.2	7.4	11.1	4.9	4.9	16.0	22.2	14.8	1.2	4.9
60歳代	93	50.5	36.6	6.5	10.8	6.5	4.3	31.2	19.4	21.5	1.1	3.2
70歳以上	113	46.9	32.7	6.2	5.3	6.2	15.0	18.6	30.1	20.4	0.9	5.3
<就業形態別>												
事業主	18	61.1	55.6	-	-	5.6	11.1	5.6	22.2	22.2	-	5.6
勤め	209	54.1	48.3	6.7	15.3	7.7	4.8	18.2	20.1	11.0	0.5	3.3
家族従業	9	33.3	55.6	-	11.1	-	22.2	11.1	22.2	11.1	-	11.1
その他	27	51.9	37.0	3.7	-	3.7	14.8	29.6	18.5	7.4	7.4	3.7
無職	106	50.0	31.1	4.7	5.7	7.5	9.4	21.7	24.5	28.3	1.9	3.8
主婦	116	52.6	44.0	7.8	9.5	8.6	4.3	20.7	23.3	17.2	0.9	2.6
学生	14	78.6	50.0	7.1	21.4	14.3	-	-	21.4	7.1	-	-
<職種/職業別>												
専門技術職	45	55.6	48.9	2.2	13.3	15.6	2.2	4.4	17.8	8.9	2.2	6.7
管理職	18	50.0	55.6	5.6	22.2	-	11.1	22.2	11.1	-	-	5.6
事務職	61	55.7	45.9	11.5	18.0	9.8	6.6	19.7	18.0	11.5	1.6	-
農業	2	50.0	50.0	-	-	-	-	-	50.0	-	-	-
労務職	43	55.8	48.8	-	7.0	2.3	2.3	18.6	25.6	23.3	-	4.7
販売業	19	57.9	52.6	10.5	10.5	5.3	5.3	21.1	10.5	26.3	-	-
サービス業	15	33.3	33.3	13.3	26.7	6.7	13.3	26.7	20.0	6.7	-	6.7
その他	54	57.4	50.0	3.7	3.7	3.7	7.4	22.2	25.9	5.6	1.9	3.7
<勤務地別>												
清瀬市内	70	44.3	51.4	4.3	14.3	8.6	5.7	15.7	25.7	15.7	2.9	2.9
隣接地	27	74.1	40.7	-	14.8	3.7	7.4	18.5	7.4	11.1	-	7.4
上記以外の多摩地区	9	88.9	33.3	-	-	-	-	-	33.3	11.1	-	-
東京23区	95	57.9	50.5	7.4	14.7	8.4	8.4	17.9	15.8	9.5	-	2.1
他県	44	50.0	43.2	6.8	9.1	6.8	2.3	22.7	25.0	9.1	2.3	6.8
不定	8	25.0	62.5	12.5	12.5	-	12.5	12.5	12.5	25.0	-	-
<居住年数別>												
5年未満	93	49.5	41.9	4.3	21.5	11.8	3.2	20.4	19.4	14.0	2.2	3.2
5年以上10年未満	53	49.1	49.1	1.9	18.9	11.3	9.4	15.1	22.6	11.3	-	1.9
10年以上15年未満	66	53.0	59.1	4.5	3.0	3.0	6.1	15.2	22.7	18.2	3.0	1.5
15年以上20年未満	39	59.0	48.7	2.6	5.1	12.8	7.7	12.8	23.1	12.8	-	5.1
20年以上	252	54.0	38.1	8.7	8.3	5.6	7.1	20.6	22.6	18.3	1.2	4.0
<住居形態別>												
持ち家(一戸建て)	213	57.7	44.6	6.6	9.9	6.1	4.7	21.1	20.2	13.6	0.9	3.3
分譲マンション・分譲アパート	75	46.7	45.3	9.3	10.7	8.0	4.0	24.0	20.0	21.3	1.3	1.3
民間の借家(一戸建て)	8	62.5	50.0	12.5	12.5	25.0	12.5	-	-	25.0	-	-
民間賃貸マンション・アパート	87	47.1	48.3	2.3	13.8	10.3	4.6	13.8	24.1	17.2	3.4	3.4
公共借家	106	49.1	37.7	3.8	11.3	5.7	12.3	17.0	28.3	17.9	0.9	4.7
社宅・公務員住宅	5	80.0	40.0	40.0	-	-	20.0	-	20.0	-	-	-
間借・下宿	3	66.7	33.3	-	-	33.3	33.3	33.3	-	-	-	-
寮・住み込み	3	100.0	33.3	-	33.3	33.3	-	-	-	-	-	-
その他	4	25.0	25.0	25.0	-	-	-	25.0	25.0	25.0	-	25.0
<同居家族数別>												
1人	129	46.5	38.0	7.0	10.1	5.4	6.2	18.6	27.1	20.9	2.3	4.7
2人	174	56.3	41.4	4.6	6.9	5.7	7.5	22.4	23.6	17.8	0.6	2.9
3人	91	52.7	47.3	6.6	17.6	12.1	5.5	16.5	19.8	13.2	2.2	1.1
4人	74	56.8	50.0	9.5	12.2	10.8	4.1	16.2	16.2	13.5	1.4	1.4
5人	24	62.5	66.7	-	8.3	4.2	8.3	16.7	12.5	4.2	-	4.2
6人以上	10	30.0	30.0	10.0	30.0	10.0	10.0	10.0	20.0	-	-	20.0
<町名別>												
上清戸	22	54.5	40.9	4.5	-	-	4.5	22.7	27.3	31.8	-	-
元町	47	63.8	25.5	8.5	10.6	10.6	-	17.0	25.5	21.3	-	4.3
中清戸	61	54.1	34.4	4.9	13.1	4.9	3.3	19.7	16.4	14.8	4.9	9.8
下清戸	33	51.5	42.4	12.1	6.1	3.0	12.1	24.2	33.3	6.1	3.0	-
下宿	24	50.0	45.8	-	12.5	8.3	8.3	8.3	37.5	12.5	-	4.2
旭が丘	39	51.3	38.5	15.4	17.9	10.3	7.7	25.6	15.4	10.3	-	-
中里	82	47.6	46.3	4.9	8.5	3.7	6.1	25.6	18.3	22.0	1.2	4.9
野塩	51	52.9	49.0	-	15.7	9.8	11.8	11.8	15.7	13.7	2.0	5.9
松山	50	42.0	64.0	4.0	8.0	14.0	4.0	18.0	22.0	20.0	-	-
竹丘	73	57.5	47.9	8.2	8.2	6.8	8.2	13.7	24.7	12.3	1.4	1.4
梅園	22	59.1	36.4	4.5	22.7	13.6	9.1	18.2	22.7	13.6	-	-

問28 あなたが生涯学習活動を行う上で、市にどのようなことを望みますか。次の中から2つまでお答えください。

	全 体	生 涯 学 習 施 設 の 充 実	成 ク ル 活 動 に 対 す る 支 援 ・ 育	文 化 ・ 芸 術 団 体 、 自 主 サ ー	ど の 鑑 賞 機 会 の 充 実	音 楽 、 美 術 、 芸 能 、 映 画 な	講 座 の 開 催	文 学 ・ 歴 史 等 趣 味 に 関 す る	職 業 的 知 識 や 技 能 に 関 す る	関 心 す る 講 座 の 開 催	経 済 、 社 会 、 時 事 問 題 等 に	そ の 他	無 回 答
全 体	506	39.7	21.9	43.3	18.6	26.9	14.6	2.6	7.7				
<性別>													
男性	214	43.5	25.2	41.1	14.5	27.1	18.7	2.8	6.5				
女性	285	36.8	20.0	45.6	22.1	26.7	11.6	2.5	7.7				
<年齢別>													
20歳代	51	33.3	29.4	45.1	11.8	33.3	13.7	2.0	5.9				
30歳代	74	28.4	25.7	40.5	16.2	35.1	16.2	2.7	6.8				
40歳代	88	34.1	14.8	45.5	22.7	37.5	11.4	3.4	3.4				
50歳代	81	45.7	19.8	45.7	18.5	30.9	13.6	-	6.2				
60歳代	93	51.6	17.2	46.2	18.3	20.4	12.9	6.5	8.6				
70歳以上	113	39.8	26.5	39.8	21.2	13.3	18.6	0.9	11.5				
<就業形態別>													
事業主	18	44.4	33.3	27.8	16.7	22.2	16.7	-	16.7				
勤め	209	35.4	22.5	47.8	18.7	30.6	13.9	1.4	5.7				
家族従業	9	11.1	33.3	22.2	22.2	44.4	-	-	22.2				
その他	27	44.4	18.5	37.0	22.2	25.9	7.4	7.4	3.7				
無職	106	51.9	18.9	41.5	13.2	21.7	21.7	3.8	8.5				
主婦	116	40.5	22.4	43.1	22.4	23.3	11.2	2.6	6.9				
学生	14	21.4	28.6	42.9	14.3	42.9	14.3	7.1	7.1				
<職種/職業別>													
専門技術職	45	31.1	26.7	37.8	22.2	28.9	6.7	-	8.9				
管理職	18	27.8	50.0	50.0	27.8	22.2	-	-	-				
事務職	61	41.0	18.0	49.2	14.8	23.0	18.0	3.3	4.9				
農業	2	50.0	-	50.0	-	-	-	-	50.0				
労務職	43	37.2	20.9	39.5	16.3	39.5	23.3	-	7.0				
販売業	19	42.1	26.3	52.6	21.1	31.6	10.5	-	5.3				
サービス業	15	20.0	20.0	26.7	13.3	46.7	26.7	-	20.0				
その他	54	37.0	18.5	51.9	22.2	31.5	7.4	5.6	3.7				
<勤務地別>													
清瀬市内	70	31.4	17.1	48.6	28.6	30.0	10.0	1.4	8.6				
隣接地	27	51.9	33.3	29.6	18.5	29.6	7.4	3.7	3.7				
上記以外の多摩地区	9	55.6	22.2	22.2	-	22.2	22.2	-	11.1				
東京23区	95	40.0	22.1	48.4	14.7	31.6	16.8	2.1	4.2				
他県	44	22.7	22.7	56.8	13.6	29.5	13.6	-	9.1				
不定	8	25.0	50.0	25.0	37.5	25.0	12.5	-	-				
<居住年数別>													
5年未満	93	28.0	26.9	45.2	18.3	31.2	17.2	5.4	6.5				
5年以上10年未満	53	45.3	30.2	43.4	11.3	18.9	17.0	1.9	3.8				
10年以上15年未満	66	45.5	19.7	31.8	18.2	36.4	15.2	3.0	7.6				
15年以上20年未満	39	28.2	30.8	46.2	20.5	30.8	10.3	5.1	2.6				
20年以上	252	43.3	17.5	45.2	20.2	24.2	13.5	1.2	9.5				
<住居形態別>													
持ち家（一戸建て）	213	43.2	23.5	42.7	19.2	22.5	12.2	2.8	8.5				
分譲マンション・分譲アパート	75	42.7	21.3	41.3	29.3	32.0	10.7	-	4.0				
民間の借家（一戸建て）	8	50.0	37.5	25.0	-	62.5	-	12.5	-				
民間賃貸マンション・アパート	87	27.6	21.8	49.4	16.1	29.9	17.2	2.3	8.0				
公共借家	106	41.5	16.0	40.6	16.0	24.5	20.8	3.8	8.5				
社宅・公務員住宅	5	40.0	80.0	40.0	-	-	40.0	-	-				
間借・下宿	3	66.7	33.3	33.3	-	66.7	-	-	-				
寮・住み込み	3	-	33.3	66.7	-	100.0	-	-	-				
その他	4	25.0	-	75.0	-	50.0	-	-	25.0				
<同居家族数別>													
1人	129	38.8	24.0	43.4	17.1	21.7	17.8	3.9	10.1				
2人	174	40.8	21.8	43.7	18.4	21.3	14.4	1.7	8.6				
3人	91	39.6	23.1	39.6	17.6	34.1	16.5	3.3	3.3				
4人	74	39.2	16.2	51.4	24.3	39.2	8.1	1.4	2.7				
5人	24	41.7	33.3	37.5	16.7	33.3	8.3	4.2	4.2				
6人以上	10	40.0	10.0	30.0	20.0	20.0	20.0	-	30.0				
<町名別>													
上清戸	22	36.4	18.2	54.5	31.8	31.8	13.6	-	-				
元町	47	42.6	10.6	51.1	12.8	23.4	17.0	4.3	6.4				
中清戸	61	34.4	26.2	36.1	16.4	27.9	9.8	3.3	13.1				
下清戸	33	51.5	21.2	39.4	15.2	24.2	21.2	-	6.1				
下宿	24	41.7	4.2	41.7	12.5	37.5	16.7	8.3	12.5				
旭が丘	39	41.0	23.1	43.6	17.9	25.6	17.9	7.7	2.6				
中里	82	31.7	20.7	58.5	11.0	23.2	12.2	1.2	12.2				
野塩	51	35.3	21.6	27.5	21.6	31.4	21.6	3.9	7.8				
松山	50	38.0	26.0	44.0	28.0	22.0	16.0	2.0	2.0				
竹丘	73	50.7	28.8	34.2	19.2	30.1	11.0	-	8.2				
梅園	22	40.9	31.8	50.0	36.4	27.3	4.5	-	-				

問29 あなたがスポーツ活動を行う上で、市にどのようなことを望みますか。次の中から2つまでお答えください。

	全 体	シ ス ポ ー ツ 施 設 の 充 実	を 健 康 づ く た め の や 体 力 づ く 開 催	ス ポ ー ツ 大 会 な ど の 競 技	ス ポ ー ツ 団 体 等 の 育 成	開 ス ポ ー ツ 関 係 の 講 演 会 の	そ の 他	無 回 答
全 体	506	66.6	55.7	13.4	13.4	8.9	3.8	8.3
<性別>								
男性	214	66.8	46.7	18.7	13.1	12.1	4.2	8.9
女性	285	66.7	62.1	9.5	14.0	6.7	3.5	7.4
<年齢別>								
20歳代	51	78.4	35.3	27.5	19.6	11.8	-	5.9
30歳代	74	71.6	55.4	17.6	12.2	5.4	2.7	2.7
40歳代	88	80.7	55.7	9.1	13.6	5.7	3.4	3.4
50歳代	81	72.8	59.3	9.9	11.1	9.9	2.5	6.2
60歳代	93	60.2	69.9	6.5	11.8	11.8	5.4	10.8
70歳以上	113	47.8	52.2	16.8	14.2	9.7	6.2	15.0
<就業形態別>								
事業主	18	66.7	33.3	22.2	16.7	5.6	-	16.7
勤め	209	76.6	53.1	14.4	12.9	9.6	1.4	4.8
家族従業	9	55.6	33.3	22.2	11.1	11.1	-	22.2
その他	27	55.6	55.6	7.4	7.4	11.1	11.1	11.1
無職	106	52.8	62.3	13.2	13.2	11.3	6.6	10.4
主婦	116	62.9	62.1	9.5	15.5	6.0	5.2	8.6
学生	14	100.0	35.7	28.6	21.4	-	-	-
<職種/職業別>								
専門技術職	45	80.0	48.9	13.3	6.7	-	-	6.7
管理職	18	77.8	44.4	16.7	33.3	5.6	-	-
事務職	61	78.7	57.4	8.2	8.2	13.1	3.3	3.3
農業	2	50.0	50.0	-	-	-	-	50.0
労務職	43	69.8	32.6	20.9	20.9	20.9	2.3	7.0
販売業	19	84.2	57.9	10.5	15.8	10.5	-	5.3
サービス業	15	40.0	73.3	20.0	13.3	6.7	-	20.0
その他	54	70.4	55.6	16.7	7.4	5.6	5.6	7.4
<勤務地別>								
清瀬市内	70	74.3	61.4	15.7	5.7	10.0	2.9	7.1
隣接地	27	85.2	40.7	7.4	25.9	3.7	3.7	3.7
上記以外の多摩地区	9	77.8	11.1	11.1	22.2	22.2	-	11.1
東京23区	95	76.8	56.8	11.6	13.7	9.5	1.1	4.2
他県	44	63.6	38.6	22.7	11.4	9.1	2.3	9.1
不定	8	62.5	62.5	12.5	12.5	12.5	-	-
<居住年数別>								
5年未満	93	72.0	58.1	14.0	14.0	9.7	3.2	5.4
5年以上10年未満	53	69.8	50.9	11.3	18.9	5.7	3.8	5.7
10年以上15年未満	66	63.6	53.0	13.6	15.2	10.6	4.5	9.1
15年以上20年未満	39	82.1	53.8	15.4	15.4	2.6	2.6	-
20年以上	252	62.3	57.1	13.1	11.5	9.9	3.6	11.1
<住居形態別>								
持ち家(一戸建て)	213	67.6	56.8	11.3	11.3	7.5	5.6	8.5
分譲マンション・分譲アパート	75	68.0	66.7	16.0	12.0	6.7	-	5.3
民間の借家(一戸建て)	8	75.0	87.5	-	-	12.5	12.5	-
民間賃貸マンション・アパート	87	67.8	44.8	14.9	14.9	13.8	3.4	9.2
公共借家	106	61.3	54.7	14.2	18.9	7.5	1.9	10.4
社宅・公務員住宅	5	80.0	40.0	40.0	-	20.0	-	-
間借・下宿	3	66.7	66.7	-	33.3	33.3	-	-
寮・住み込み	3	100.0	-	66.7	33.3	-	-	-
その他	4	50.0	50.0	-	-	25.0	-	25.0
<同居家族数別>								
1人	129	60.5	54.3	10.1	9.3	14.0	4.7	11.6
2人	174	66.1	55.2	12.1	13.2	5.2	3.4	11.5
3人	91	73.6	62.6	9.9	11.0	7.7	4.4	3.3
4人	74	70.3	54.1	25.7	20.3	8.1	2.7	-
5人	24	75.0	45.8	20.8	33.3	4.2	-	4.2
6人以上	10	60.0	50.0	10.0	-	20.0	-	30.0
<町名別>								
上清戸	22	81.8	54.5	9.1	9.1	18.2	4.5	-
元町	47	68.1	48.9	12.8	10.6	12.8	4.3	4.3
中清戸	61	62.3	52.5	23.0	6.6	3.3	4.9	14.8
下清戸	33	69.7	48.5	18.2	9.1	6.1	3.0	12.1
下宿	24	62.5	54.2	12.5	8.3	8.3	8.3	12.5
旭が丘	39	66.7	56.4	10.3	10.3	10.3	5.1	5.1
中里	82	52.4	53.7	13.4	23.2	8.5	3.7	13.4
野塩	51	62.7	52.9	5.9	15.7	17.6	5.9	9.8
松山	50	86.0	62.0	12.0	10.0	2.0	-	2.0
竹丘	73	69.9	61.6	15.1	17.8	9.6	-	6.8
梅園	22	68.2	72.7	9.1	13.6	4.5	4.5	-

問30 あなたは、今後の図書館運営について、市にどのようなことを望みますか。次の中からお答えください。

	全 体	の 充 書 実 ・ 資 料 ・ 視 聴 覚 資 料	ど の 文 学 や ブ ツ ク ス タ ー ト な 各 種 講 演 会 の 開 催	の を 携 帯 電 話 や ホ ー ム ペ ー ジ で 活 用 し て 推 進 し な が ら い く ら い の 推 進	の 本 に つ い て の 相 談 ・ 情 報 提 供	開 館 日 の 拡 張	そ の 他	無 回 答
全 体	506	54.3	4.0	12.3	5.1	11.5	4.5	8.3
<性別>								
男性	214	54.7	3.7	13.6	4.7	10.7	4.7	7.9
女性	285	54.7	4.2	11.6	5.3	11.9	4.6	7.7
<年齢別>								
20歳代	51	54.9	3.9	23.5	-	11.8	3.9	2.0
30歳代	74	56.8	5.4	13.5	4.1	12.2	5.4	2.7
40歳代	88	59.1	2.3	19.3	-	11.4	5.7	2.3
50歳代	81	64.2	2.5	8.6	3.7	9.9	3.7	7.4
60歳代	93	53.8	6.5	7.5	8.6	9.7	3.2	10.8
70歳以上	113	42.5	3.5	8.0	9.7	14.2	5.3	16.8
<就業形態別>								
事業主	18	61.1	-	11.1	5.6	5.6	-	16.7
勤め	209	58.9	4.8	17.2	2.4	8.6	2.9	5.3
家族従業	9	55.6	11.1	11.1	11.1	-	-	11.1
その他	27	40.7	3.7	3.7	-	25.9	14.8	11.1
無職	106	49.1	5.7	8.5	5.7	14.2	4.7	12.3
主婦	116	54.3	0.9	9.5	10.3	11.2	5.2	8.6
学生	14	50.0	-	14.3	-	21.4	14.3	-
<職種/職業別>								
専門技術職	45	55.6	6.7	15.6	-	13.3	4.4	4.4
管理職	18	72.2	5.6	22.2	-	-	-	-
事務職	61	67.2	4.9	9.8	1.6	6.6	3.3	6.6
農業	2	-	-	-	-	50.0	-	50.0
労務職	43	53.5	2.3	18.6	2.3	11.6	4.7	7.0
販売業	19	52.6	5.3	10.5	5.3	15.8	-	10.5
サービス業	15	60.0	-	26.7	-	-	-	13.3
その他	54	50.0	3.7	16.7	5.6	11.1	7.4	5.6
<勤務地別>								
清瀬市内	70	54.3	7.1	17.1	1.4	8.6	4.3	7.1
隣接地	27	59.3	-	18.5	3.7	11.1	3.7	3.7
上記以外の多摩地区	9	44.4	11.1	22.2	-	11.1	-	11.1
東京23区	95	65.3	6.3	10.5	2.1	8.4	3.2	4.2
他県	44	47.7	-	25.0	4.5	9.1	2.3	11.4
不定	8	62.5	-	-	-	25.0	12.5	-
<居住年数別>								
5年未満	93	58.1	8.6	10.8	3.2	8.6	5.4	5.4
5年以上10年未満	53	56.6	1.9	13.2	7.5	13.2	3.8	3.8
10年以上15年未満	66	42.4	7.6	19.7	3.0	10.6	7.6	9.1
15年以上20年未満	39	53.8	-	17.9	2.6	20.5	2.6	2.6
20年以上	252	55.6	2.4	9.9	6.3	11.1	3.6	11.1
<住居形態別>								
持ち家(一戸建て)	213	50.7	1.9	16.0	4.7	12.2	5.2	9.4
分譲マンション・分譲アパート	75	56.0	8.0	10.7	2.7	12.0	4.0	6.7
民間の借家(一戸建て)	8	50.0	-	12.5	12.5	25.0	-	-
民間賃貸マンション・アパート	87	60.9	4.6	12.6	3.4	9.2	3.4	5.7
公共借家	106	55.7	4.7	6.6	8.5	11.3	3.8	9.4
社宅・公務員住宅	5	40.0	20.0	20.0	20.0	-	-	-
間借・下宿	3	66.7	-	-	-	-	-	33.3
寮・住み込み	3	33.3	-	-	-	33.3	33.3	-
その他	4	75.0	-	-	-	-	-	25.0
<同居家族数別>								
1人	129	47.3	6.2	8.5	7.0	14.7	5.4	10.9
2人	174	55.7	2.9	10.9	6.9	9.2	2.9	11.5
3人	91	60.4	2.2	13.2	2.2	11.0	6.6	4.4
4人	74	54.1	6.8	18.9	4.1	10.8	4.1	1.4
5人	24	70.8	-	16.7	-	12.5	-	-
6人以上	10	30.0	-	20.0	-	10.0	10.0	30.0
<町名別>								
上清戸	22	72.7	-	13.6	4.5	4.5	-	4.5
元町	47	59.6	-	12.8	-	12.8	4.3	10.6
中清戸	61	57.4	-	11.5	4.9	9.8	4.9	11.5
下清戸	33	66.7	-	9.1	3.0	3.0	3.0	15.2
下宿	24	50.0	4.2	8.3	12.5	8.3	4.2	12.5
旭が丘	39	61.5	2.6	10.3	-	12.8	7.7	5.1
中里	82	45.1	7.3	8.5	7.3	13.4	4.9	13.4
野塩	51	35.3	3.9	25.5	9.8	19.6	2.0	3.9
松山	50	62.0	6.0	14.0	-	6.0	6.0	6.0
竹丘	73	57.5	6.8	11.0	6.8	12.3	1.4	4.1
梅園	22	40.9	9.1	9.1	9.1	18.2	13.6	-

問31 あなたは、この1年間に市役所、事務所、図書館、体育館、グラウンド、健康センター、市民センターなど、市の窓口を利用したことはありますか。

問31SQ1 問31で「ある」とお答えの方にうかがいます。あなたは、市の窓口サービス（接客態度や提供内容、処理時間など）に満足していますか。

	全 体	あ る	な い	無 回 答
全 体	506	78.5	20.0	1.6
<性別>				
男性	214	75.7	22.4	1.9
女性	285	80.7	17.9	1.4
<年齢別>				
20歳代	51	80.4	19.6	-
30歳代	74	79.7	20.3	-
40歳代	88	86.4	13.6	-
50歳代	81	69.1	28.4	2.5
60歳代	93	77.4	18.3	4.3
70歳以上	113	77.9	20.4	1.8
<就業形態別>				
事業主	18	77.8	22.2	-
勤め	209	78.0	20.6	1.4
家族従業	9	88.9	11.1	-
その他	27	74.1	22.2	3.7
無職	106	75.5	22.6	1.9
主婦	116	80.2	18.1	1.7
学生	14	85.7	14.3	-
<職種／職業別>				
専門技術職	45	82.2	17.8	-
管理職	18	77.8	22.2	-
事務職	61	85.2	13.1	1.6
農業	2	50.0	50.0	-
労務職	43	65.1	32.6	2.3
販売業	19	78.9	21.1	-
サービス業	15	73.3	20.0	6.7
その他	54	77.8	22.2	-
<勤務地別>				
清瀬市内	70	88.6	10.0	1.4
隣接地	27	88.9	11.1	-
上記以外の多摩地区	9	66.7	33.3	-
東京23区	95	70.5	28.4	1.1
他県	44	72.7	22.7	4.5
不定	8	62.5	37.5	-
<居住年数別>				
5年未満	93	79.6	20.4	-
5年以上10年未満	53	79.2	18.9	1.9
10年以上15年未満	66	75.8	22.7	1.5
15年以上20年未満	39	87.2	12.8	-
20年以上	252	77.4	20.2	2.4
<住居形態別>				
持ち家（一戸建て）	213	83.6	15.0	1.4
分譲マンション・分譲アパート	75	73.3	25.3	1.3
民間の借家（一戸建て）	8	87.5	12.5	-
民間賃貸マンション・アパート	87	69.0	28.7	2.3
公共借家	106	81.1	17.9	0.9
社宅・公務員住宅	5	60.0	40.0	-
間借・下宿	3	100.0	-	-
寮・住み込み	3	66.7	33.3	-
その他	4	50.0	25.0	25.0
<同居家族数別>				
1人	129	73.6	21.7	4.7
2人	174	73.0	25.9	1.1
3人	91	82.4	17.6	-
4人	74	87.8	12.2	-
5人	24	91.7	8.3	-
6人以上	10	100.0	-	-
<町名別>				
上清戸	22	81.8	18.2	-
元町	47	80.9	19.1	-
中清戸	61	83.6	16.4	-
下清戸	33	81.8	12.1	6.1
下宿	24	75.0	20.8	4.2
旭が丘	39	71.8	28.2	-
中里	82	69.5	26.8	3.7
野塩	51	78.4	19.6	2.0
松山	50	82.0	18.0	-
竹丘	73	84.9	13.7	1.4
梅園	22	72.7	27.3	-

全 体	満 足 し て い る	ほ ぼ 満 足 し て い る	あ ま り 満 足 し て い な い	満 足 し て い な い	わ か ら な い
397	23.9	58.9	11.6	2.0	3.5
<性別>					
162	30.9	51.9	11.1	2.5	3.7
230	18.7	63.9	12.2	1.7	3.5
<年齢別>					
41	14.6	51.2	19.5	2.4	12.2
59	33.9	49.2	10.2	3.4	3.4
76	26.3	53.9	13.2	3.9	2.6
56	14.3	67.9	14.3	1.8	1.8
72	19.4	66.7	11.1	-	2.8
88	27.3	63.6	6.8	1.1	1.1
<就業形態別>					
14	28.6	64.3	-	-	7.1
163	24.5	53.4	13.5	3.1	5.5
8	25.0	75.0	-	-	-
20	15.0	55.0	25.0	-	5.0
80	25.0	61.3	8.8	2.5	2.5
93	22.6	66.7	9.7	1.1	-
12	25.0	41.7	25.0	-	8.3
<職種／職業別>					
37	16.2	62.2	10.8	-	10.8
14	28.6	42.9	21.4	7.1	-
52	25.0	46.2	19.2	3.8	5.8
1	-	100.0	-	-	-
28	32.1	53.6	7.1	-	7.1
15	26.7	60.0	6.7	6.7	-
11	9.1	90.9	-	-	-
42	26.2	50.0	16.7	2.4	4.8
<勤務地別>					
62	25.8	58.1	4.8	4.8	6.5
24	16.7	62.5	12.5	-	8.3
6	50.0	33.3	16.7	-	-
67	26.9	49.3	14.9	3.0	6.0
32	21.9	53.1	21.9	-	3.1
5	-	80.0	20.0	-	-
<居住年数別>					
74	27.0	60.8	8.1	2.7	1.4
42	31.0	47.6	14.3	-	7.1
50	22.0	48.0	18.0	6.0	6.0
34	14.7	64.7	17.6	-	2.9
195	22.6	63.1	9.7	1.5	3.1
<住居形態別>					
178	22.5	59.0	11.2	2.2	5.1
55	23.6	67.3	5.5	1.8	1.8
7	14.3	85.7	-	-	-
60	21.7	56.7	16.7	3.3	1.7
86	27.9	54.7	12.8	1.2	3.5
3	33.3	-	66.7	-	-
3	33.3	66.7	-	-	-
2	50.0	50.0	-	-	-
2	-	100.0	-	-	-
<同居家族数別>					
95	22.1	64.2	10.5	-	3.2
127	25.2	60.6	9.4	3.1	1.6
75	24.0	56.0	13.3	2.7	4.0
65	18.5	58.5	13.8	3.1	6.2
22	31.8	50.0	13.6	-	4.5
10	30.0	40.0	20.0	-	10.0
<町名別>					
18	-	72.2	22.2	-	5.6
38	18.4	63.2	13.2	2.6	2.6
51	17.6	64.7	11.8	-	5.9
27	18.5	70.4	3.7	3.7	3.7
18	33.3	61.1	-	5.6	-
28	14.3	60.7	17.9	3.6	3.6
57	15.8	66.7	8.8	5.3	3.5
40	42.5	42.5	10.0	-	5.0
41	31.7	56.1	9.8	2.4	-
62	30.6	46.8	17.7	-	4.8
16	31.3	62.5	6.3	-	-

問31SQ2 問31SQ1で「あまり満足していない」「満足していない」とお答えの方にうかがいます。
その理由を次の中からお答えください。

	全 体	接 遇 態 度 が わ る い	か 手 続 き が 複 雑 で 時 間 が	く 手 続 き を 行 う 窓 口 が よ	そ の 他	無 回 答
全 体	54	35.2	14.8	14.8	33.3	1.9
<性別>						
男性	22	36.4	13.6	13.6	36.4	-
女性	32	34.4	15.6	15.6	31.3	3.1
<年齢別>						
20歳代	9	44.4	33.3	11.1	11.1	-
30歳代	8	50.0	-	25.0	25.0	-
40歳代	13	38.5	7.7	7.7	38.5	7.7
50歳代	9	22.2	11.1	11.1	55.6	-
60歳代	8	12.5	12.5	37.5	37.5	-
70歳以上	7	42.9	28.6	-	28.6	-
<就業形態別>						
事業主	-	-	-	-	-	-
勤め	27	40.7	14.8	22.2	22.2	-
家族従業	-	-	-	-	-	-
その他	5	20.0	40.0	-	40.0	-
無職	9	44.4	-	-	55.6	-
主婦	10	30.0	-	20.0	40.0	10.0
学生	3	-	66.7	-	33.3	-
<職種/職業別>						
専門技術職	4	25.0	25.0	25.0	25.0	-
管理職	4	25.0	-	25.0	50.0	-
事務職	12	50.0	16.7	25.0	8.3	-
農業	-	-	-	-	-	-
労務職	2	-	-	50.0	50.0	-
販売業	2	50.0	50.0	-	-	-
サービス業	-	-	-	-	-	-
その他	8	37.5	25.0	-	37.5	-
<勤務地別>						
清瀬市内	6	33.3	33.3	-	33.3	-
隣接地	3	33.3	33.3	-	33.3	-
上記以外の多摩地区	1	-	-	100.0	-	-
東京23区	12	50.0	8.3	25.0	16.7	-
他県	7	42.9	14.3	28.6	14.3	-
不定	1	-	-	-	100.0	-
<居住年数別>						
5年未満	8	62.5	12.5	25.0	-	-
5年以上10年未満	6	50.0	-	-	50.0	-
10年以上15年未満	12	33.3	8.3	33.3	25.0	-
15年以上20年未満	6	16.7	16.7	16.7	33.3	16.7
20年以上	22	27.3	22.7	4.5	45.5	-
<住居形態別>						
持ち家（一戸建て）	24	33.3	16.7	12.5	37.5	-
分譲マンション・分譲アパート	4	50.0	-	25.0	25.0	-
民間の借家（一戸建て）	-	-	-	-	-	-
民間賃貸マンション・アパート	12	33.3	16.7	16.7	25.0	8.3
公共借家	12	25.0	16.7	16.7	41.7	-
社宅・公務員住宅	2	100.0	-	-	-	-
間借・下宿	-	-	-	-	-	-
寮・住み込み	-	-	-	-	-	-
その他	-	-	-	-	-	-
<同居家族数別>						
1人	10	30.0	20.0	20.0	30.0	-
2人	16	31.3	12.5	18.8	37.5	-
3人	12	50.0	8.3	8.3	33.3	-
4人	11	36.4	9.1	18.2	27.3	9.1
5人	3	33.3	33.3	-	33.3	-
6人以上	2	-	50.0	-	50.0	-
<町名別>						
上清戸	4	50.0	-	-	50.0	-
元町	6	16.7	50.0	16.7	16.7	-
中清戸	6	50.0	-	16.7	33.3	-
下清戸	2	50.0	-	-	50.0	-
下宿	1	100.0	-	-	-	-
旭が丘	6	33.3	33.3	16.7	16.7	-
中里	8	37.5	12.5	12.5	37.5	-
野塩	4	-	25.0	-	75.0	-
松山	5	40.0	-	-	40.0	20.0
竹丘	11	36.4	-	36.4	27.3	-
梅園	1	-	100.0	-	-	-

問32 市では、(ア)～(キ)のような施策を実施していますが、あなたはどのくらいご存知ですか。

(ア) 情報公開制度

	全 体	しよく した こと が あ る	た 知 つ て い る が 、 利 用 し な い	仕 知 方 が 分 か ら な い が 、 利 用 の 必 要 性 も 感 じ な い	ら 利 用 す る 必 要 性 も 感 じ な い が 、 利 用 の 必 要 性 も 感 じ な い	ほ と ん ど 知 ら な い し 、 必 要 性 も 感 じ な い	無 回 答
全 体	506	0.6	33.6	19.0	43.3	3.6	
<性別>							
男性	214	-	39.3	16.8	41.1	2.8	
女性	285	1.1	29.8	21.1	43.9	4.2	
<年齢別>							
20歳代	51	-	33.3	13.7	52.9	-	
30歳代	74	-	21.6	29.7	44.6	4.1	
40歳代	88	-	36.4	23.9	38.6	1.1	
50歳代	81	-	34.6	17.3	44.4	3.7	
60歳代	93	-	40.9	12.9	39.8	6.5	
70歳以上	113	2.7	33.6	17.7	41.6	4.4	
<就業形態別>							
事業主	18	-	22.2	16.7	50.0	11.1	
勤め	209	-	33.5	20.1	43.5	2.9	
家族従業	9	-	33.3	22.2	44.4	-	
その他	27	-	37.0	18.5	37.0	7.4	
無職	106	-	35.8	15.1	44.3	4.7	
主婦	116	2.6	32.8	23.3	39.7	1.7	
学生	14	-	42.9	7.1	50.0	-	
<職種/職業別>							
専門技術職	45	-	22.2	26.7	51.1	-	
管理職	18	-	38.9	33.3	27.8	-	
事務職	61	-	39.3	21.3	34.4	4.9	
農業	2	-	50.0	-	50.0	-	
労務職	43	-	32.6	16.3	48.8	2.3	
販売業	19	-	26.3	5.3	63.2	5.3	
サービス業	15	-	26.7	26.7	33.3	13.3	
その他	54	-	37.0	14.8	44.4	3.7	
<勤務地別>							
清瀬市内	70	-	37.1	20.0	37.1	5.7	
隣接地	27	-	40.7	11.1	44.4	3.7	
上記以外の多摩地区	9	-	66.7	33.3	-	-	
東京23区	95	-	29.5	22.1	45.3	3.2	
他県	44	-	20.5	20.5	54.5	4.5	
不定	8	-	50.0	-	50.0	-	
<居住年数別>							
5年未満	93	-	25.8	22.6	49.5	2.2	
5年以上10年未満	53	-	32.1	26.4	39.6	1.9	
10年以上15年未満	66	-	39.4	13.6	43.9	3.0	
15年以上20年未満	39	-	33.3	30.8	33.3	2.6	
20年以上	252	1.2	35.3	15.9	43.3	4.4	
<住居形態別>							
持ち家（一戸建て）	213	0.5	36.2	16.0	43.7	3.8	
分譲マンション・分譲アパート	75	1.3	37.3	20.0	37.3	4.0	
民間の借家（一戸建て）	8	-	37.5	25.0	37.5	-	
民間賃貸マンション・アパート	87	-	27.6	20.7	48.3	3.4	
公共借家	106	0.9	30.2	23.6	43.4	1.9	
社宅・公務員住宅	5	-	60.0	20.0	20.0	-	
間借・下宿	3	-	66.7	-	33.3	-	
寮・住み込み	3	-	-	-	100.0	-	
その他	4	-	25.0	25.0	25.0	25.0	
<同居家族数別>							
1人	129	0.8	28.7	14.7	51.9	3.9	
2人	174	1.1	34.5	19.5	39.1	5.7	
3人	91	-	37.4	24.2	38.5	-	
4人	74	-	36.5	18.9	44.6	-	
5人	24	-	37.5	25.0	37.5	-	
6人以上	10	-	30.0	10.0	50.0	10.0	
<町名別>							
上清戸	22	-	31.8	13.6	50.0	4.5	
元町	47	-	34.0	29.8	34.0	2.1	
中清戸	61	-	34.4	23.0	41.0	1.6	
下清戸	33	3.0	30.3	12.1	48.5	6.1	
下宿	24	-	37.5	25.0	29.2	8.3	
旭が丘	39	2.6	25.6	15.4	56.4	-	
中里	82	1.2	37.8	14.6	40.2	6.1	
野塩	51	-	27.5	13.7	52.9	5.9	
松山	50	-	40.0	24.0	34.0	2.0	
竹丘	73	-	37.0	17.8	43.8	1.4	
梅園	22	-	22.7	22.7	54.5	-	

(イ) オンブズパーソン制度

	全 体	しよく した こと が あ る	た 知 つ て い る が 、 利 用 し な い	仕 知 方 が 分 か ら な い が 、 利 用 の 必 要 性 も 感 じ な い	ら 利 用 す る 必 要 性 も 感 じ な い が 、 利 用 の 必 要 性 も 感 じ な い	ほ と ん ど 知 ら な い し 、 必 要 性 も 感 じ な い	無 回 答
全 体	506	0.2	20.2	13.2	62.6	3.8	
<性別>							
男性	214	-	22.0	12.1	63.1	2.8	
女性	285	0.4	19.3	13.7	62.1	4.6	
<年齢別>							
20歳代	51	-	13.7	9.8	76.5	-	
30歳代	74	-	10.8	10.8	75.7	2.7	
40歳代	88	1.1	22.7	22.7	52.3	1.1	
50歳代	81	-	28.4	11.1	56.8	3.7	
60歳代	93	-	23.7	11.8	58.1	6.5	
70歳以上	113	-	19.5	11.5	62.8	6.2	
<就業形態別>							
事業主	18	-	11.1	5.6	72.2	11.1	
勤め	209	0.5	20.6	14.4	61.7	2.9	
家族従業	9	-	44.4	-	55.6	-	
その他	27	-	22.2	22.2	48.1	7.4	
無職	106	-	22.6	9.4	64.2	3.8	
主婦	116	-	19.8	15.5	60.3	4.3	
学生	14	-	-	7.1	92.9	-	
<職種/職業別>							
専門技術職	45	-	13.3	17.8	68.9	-	
管理職	18	-	22.2	16.7	61.1	-	
事務職	61	-	27.9	18.0	49.2	4.9	
農業	2	-	-	50.0	50.0	-	
労務職	43	-	20.9	9.3	67.4	2.3	
販売業	19	-	5.3	5.3	84.2	5.3	
サービス業	15	-	26.7	13.3	46.7	13.3	
その他	54	1.9	22.2	9.3	63.0	3.7	
<勤務地別>							
清瀬市内	70	-	27.1	17.1	50.0	5.7	
隣接地	27	-	37.0	7.4	51.9	3.7	
上記以外の多摩地区	9	-	33.3	-	66.7	-	
東京23区	95	-	17.9	15.8	63.2	3.2	
他県	44	2.3	6.8	11.4	75.0	4.5	
不定	8	-	12.5	12.5	75.0	-	
<居住年数別>							
5年未満	93	-	15.1	6.5	77.4	1.1	
5年以上10年未満	53	-	17.0	20.8	60.4	1.9	
10年以上15年未満	66	1.5	19.7	13.6	62.1	3.0	
15年以上20年未満	39	-	20.5	17.9	59.0	2.6	
20年以上	252	-	23.0	13.1	58.7	5.2	
<住居形態別>							
持ち家（一戸建て）	213	-	23.5	16.0	56.3	4.2	
分譲マンション・分譲アパート	75	1.3	22.7	12.0	60.0	4.0	
民間の借家（一戸建て）	8	-	12.5	-	87.5	-	
民間賃貸マンション・アパート	87	-	18.4	10.3	69.0	2.3	
公共借家	106	-	16.0	12.3	68.9	2.8	
社宅・公務員住宅	5	-	-	20.0	80.0	-	
間借・下宿	3	-	33.3	-	66.7	-	
寮・住み込み	3	-	-	-	100.0	-	
その他	4	-	-	25.0	50.0	25.0	
<同居家族数別>							
1人	129	-	19.4	7.8	68.2	4.7	
2人	174	-	19.5	15.5	58.6	6.3	
3人	91	1.1	18.7	13.2	67.0	-	
4人	74	-	25.7	12.2	62.2	-	
5人	24	-	20.8	29.2	50.0	-	
6人以上	10	-	20.0	20.0	50.0	10.0	
<町名別>							
上清戸	22	-	13.6	18.2	63.6	4.5	
元町	47	-	25.5	10.6	61.7	2.1	
中清戸	61	-	19.7	19.7	55.7	4.9	
下清戸	33	-	24.2	6.1	63.6	6.1	
下宿	24	-	16.7	12.5	62.5	8.3	
旭が丘	39	-	17.9	5.1	74.4	2.6	
中里	82	-	22.0	13.4	58.5	6.1	
野塩	51	-	17.6	7.8	72.5	2.0	
松山	50	-	22.0	20.0	56.0	2.0	
竹丘	73	1.4	17.8	17.8	61.6	1.4	
梅園	22	-	22.7	4.5	72.7	-	

問32 市では、(ア)～(キ)のような施策を実施していますが、あなたはどのくらいご存知ですか。

(ウ) 市長への手紙・ファクス・メール

(エ) パブリックコメント

	全 体	し よ く 知 つ て い る が 、 利 用 し て い る こ と が あ る	た し よ く 知 つ て い る が 、 利 用 し て い る こ と が あ る が 、 利 用 し て い る こ と が あ る が 、 利 用 し て い る こ と が あ る が 、 利 用 し て い る こ と が あ る	仕 知 ら な い が 、 利 用 の 必 要 性 も 感 じ て い る	利 用 す る 必 要 性 も 感 じ て い る が 、 利 用 の 必 要 性 も 感 じ て い る	無 回 答
全 体	506	3.0	54.0	8.3	31.8	3.0
<性別>						
男性	214	2.3	48.1	8.9	37.9	2.8
女性	285	3.5	58.2	7.7	27.4	3.2
<年齢別>						
20歳代	51	-	39.2	3.9	56.9	-
30歳代	74	2.7	50.0	9.5	35.1	2.7
40歳代	88	4.5	58.0	13.6	22.7	1.1
50歳代	81	-	56.8	7.4	32.1	3.7
60歳代	93	5.4	62.4	4.3	21.5	6.5
70歳以上	113	3.5	52.2	8.8	32.7	2.7
<就業形態別>						
事業主	18	-	61.1	5.6	27.8	5.6
勤め	209	2.4	51.2	11.0	32.5	2.9
家族従業	9	-	55.6	-	44.4	-
その他	27	3.7	66.7	3.7	18.5	7.4
無職	106	3.8	50.0	7.5	34.9	3.8
主婦	116	4.3	61.2	7.8	25.0	1.7
学生	14	-	21.4	-	78.6	-
<職種／職業別>						
専門技術職	45	4.4	48.9	15.6	31.1	-
管理職	18	-	61.1	16.7	22.2	-
事務職	61	3.3	57.4	9.8	24.6	4.9
農業	2	-	50.0	-	50.0	-
労務職	43	-	51.2	7.0	39.5	2.3
販売業	19	-	52.6	10.5	36.8	-
サービス業	15	6.7	33.3	13.3	33.3	13.3
その他	54	1.9	61.1	3.7	29.6	3.7
<勤務地別>						
清瀬市内	70	5.7	67.1	4.3	18.6	4.3
隣接地	27	-	59.3	7.4	29.6	3.7
上記以外の多摩地区	9	11.1	66.7	-	22.2	-
東京23区	95	1.1	46.3	14.7	34.7	3.2
他県	44	-	45.5	11.4	38.6	4.5
不定	8	-	62.5	-	37.5	-
<居住年数別>						
5年未満	93	1.1	40.9	11.8	45.2	1.1
5年以上10年未満	53	-	54.7	11.3	32.1	1.9
10年以上15年未満	66	6.1	56.1	6.1	27.3	4.5
15年以上20年未満	39	2.6	48.7	12.8	33.3	2.6
20年以上	252	3.6	59.1	6.3	27.8	3.2
<住居形態別>						
持ち家（一戸建て）	213	3.3	57.7	9.9	26.3	2.8
分譲マンション・分譲アパート	75	5.3	56.0	4.0	30.7	4.0
民間の借家（一戸建て）	8	-	75.0	-	25.0	-
民間賃貸マンション・アパート	87	3.4	48.3	10.3	35.6	2.3
公共借家	106	0.9	50.9	8.5	37.7	1.9
社宅・公務員住宅	5	-	20.0	-	80.0	-
間借・下宿	3	-	66.7	-	33.3	-
寮・住み込み	3	-	-	-	100.0	-
その他	4	-	50.0	-	25.0	25.0
<同居家族数別>						
1人	129	4.7	42.6	8.5	39.5	4.7
2人	174	2.9	54.6	8.0	30.5	4.0
3人	91	1.1	62.6	5.5	30.8	-
4人	74	2.7	63.5	9.5	24.3	-
5人	24	4.2	50.0	16.7	29.2	-
6人以上	10	-	60.0	10.0	20.0	10.0
<町名別>						
上清戸	22	4.5	63.6	-	27.3	4.5
元町	47	6.4	57.4	10.6	23.4	2.1
中清戸	61	4.9	50.8	8.2	34.4	1.6
下清戸	33	3.0	54.5	3.0	33.3	6.1
下宿	24	-	54.2	16.7	20.8	8.3
旭が丘	39	-	41.0	17.9	41.0	-
中里	82	2.4	56.1	7.3	28.0	6.1
野塩	51	2.0	49.0	9.8	37.3	2.0
松山	50	-	66.0	10.0	24.0	-
竹丘	73	2.7	54.8	4.1	37.0	1.4
梅園	22	9.1	40.9	4.5	45.5	-

	全 体	し よ く 知 つ て い る が 、 利 用 し て い る こ と が あ る	た し よ く 知 つ て い る が 、 利 用 し て い る こ と が あ る が 、 利 用 し て い る こ と が あ る が 、 利 用 し て い る こ と が あ る	仕 知 ら な い が 、 利 用 の 必 要 性 も 感 じ て い る	利 用 す る 必 要 性 も 感 じ て い る が 、 利 用 の 必 要 性 も 感 じ て い る	無 回 答
全 体	506	0.4	20.4	9.9	65.0	4.3
男性	214	-	23.4	13.1	59.8	3.7
女性	285	0.7	18.6	7.7	68.1	4.9
20歳代	51	-	17.6	11.8	70.6	-
30歳代	74	-	20.3	10.8	64.9	4.1
40歳代	88	-	30.7	19.3	47.7	2.3
50歳代	81	-	18.5	12.3	64.2	4.9
60歳代	93	2.2	20.4	3.2	67.7	6.5
70歳以上	113	-	15.9	5.3	72.6	6.2
事業主	18	-	5.6	11.1	72.2	11.1
勤め	209	-	23.0	12.9	60.3	3.8
家族従業	9	-	33.3	-	66.7	-
その他	27	-	22.2	18.5	51.9	7.4
無職	106	-	25.5	7.5	61.3	5.7
主婦	116	1.7	14.7	6.0	74.1	3.4
学生	14	-	7.1	-	92.9	-
専門技術職	45	-	15.6	15.6	66.7	2.2
管理職	18	-	38.9	27.8	33.3	-
事務職	61	-	36.1	11.5	45.9	6.6
農業	2	-	-	50.0	50.0	-
労務職	43	-	14.0	11.6	72.1	2.3
販売業	19	-	21.1	10.5	63.2	5.3
サービス業	15	-	13.3	13.3	60.0	13.3
その他	54	-	16.7	9.3	70.4	3.7
清瀬市内	70	-	31.4	7.1	55.7	5.7
隣接地	27	-	22.2	11.1	59.3	7.4
上記以外の多摩地区	9	-	33.3	44.4	22.2	-
東京23区	95	-	18.9	16.8	60.0	4.2
他県	44	-	11.4	11.4	72.7	4.5
不定	8	-	25.0	12.5	62.5	-
5年未満	93	-	19.4	9.7	69.9	1.1
5年以上10年未満	53	-	30.2	9.4	58.5	1.9
10年以上15年未満	66	-	27.3	7.6	60.6	4.5
15年以上20年未満	39	-	10.3	25.6	61.5	2.6
20年以上	252	0.8	18.7	8.3	66.3	6.0
持ち家（一戸建て）	213	0.5	20.2	9.9	65.3	4.2
分譲マンション・分譲アパート	75	1.3	25.3	9.3	58.7	5.3
民間の借家（一戸建て）	8	-	25.0	-	75.0	-
民間賃貸マンション・アパート	87	-	21.8	12.6	63.2	2.3
公共借家	106	-	17.0	9.4	68.9	4.7
社宅・公務員住宅	5	-	20.0	-	80.0	-
間借・下宿	3	-	33.3	-	66.7	-
寮・住み込み	3	-	-	-	100.0	-
その他	4	-	-	-	50.0	25.0
1人	129	-	18.6	5.4	70.5	5.4
2人	174	1.1	16.7	8.6	67.2	6.3
3人	91	-	20.9	15.4	62.6	1.1
4人	74	-	28.4	9.5	62.2	-
5人	24	-	25.0	29.2	41.7	4.2
6人以上	10	-	40.0	-	50.0	10.0
上清戸	22	-	22.7	13.6	59.1	4.5
元町	47	-	23.4	17.0	55.3	4.3
中清戸	61	-	23.0	13.1	59.0	4.9
下清戸	33	6.1	15.2	6.1	60.6	12.1
下宿	24	-	8.3	16.7	66.7	8.3
旭が丘	39	-	17.9	12.8	69.2	-
中里	82	-	20.7	4.9	68.3	6.1
野塩	51	-	21.6	7.8	68.6	2.0
松山	50	-	32.0	10.0	56.0	2.0
竹丘	73	-	16.4	8.2	72.6	2.7
梅園	22	-	13.6	4.5	81.8	-

問32 市では、(ア)～(キ)のような施策を実施していますが、あなたはどのくらいご存知ですか。
(キ) 市税のコンビニ収納

	全 体	しよ く知 つて ある 、利 用	た 知 つて は な い が、 利 用 し	仕 知 つて 分 か ら な い 、利 用 の	ら 利 用 す る 必 要 性 も 感 じ	ほ と ん ど 知 ら な い し、 無 回 答
全 体	506	27.7	41.7	4.0	24.3	2.4
<性別>						
男性	214	28.5	41.6	4.7	22.9	2.3
女性	285	27.4	41.4	3.5	25.3	2.5
<年齢別>						
20歳代	51	19.6	35.3	5.9	39.2	-
30歳代	74	40.5	31.1	5.4	20.3	2.7
40歳代	88	33.0	48.9	5.7	12.5	-
50歳代	81	29.6	35.8	3.7	27.2	3.7
60歳代	93	29.0	44.1	3.2	20.4	3.2
70歳以上	113	16.8	48.7	1.8	30.1	2.7
<就業形態別>						
事業主	18	50.0	38.9	-	5.6	5.6
勤め	209	34.4	36.4	4.8	22.5	1.9
家族従業	9	33.3	33.3	-	22.2	11.1
その他	27	29.6	44.4	-	18.5	7.4
無職	106	18.9	47.2	2.8	30.2	0.9
主婦	116	23.3	47.4	3.4	23.3	2.6
学生	14	-	28.6	21.4	50.0	-
<職種／職業別>						
専門技術職	45	33.3	22.2	8.9	35.6	-
管理職	18	5.6	50.0	22.2	16.7	5.6
事務職	61	34.4	44.3	-	18.0	3.3
農業	2	50.0	50.0	-	-	-
労務職	43	51.2	32.6	-	14.0	2.3
販売業	19	36.8	42.1	5.3	15.8	-
サービス業	15	33.3	33.3	6.7	26.7	-
その他	54	29.6	42.6	-	22.2	5.6
<勤務地別>						
清瀬市内	70	40.0	42.9	-	14.3	2.9
隣接地	27	40.7	44.4	-	14.8	-
上記以外の多摩地区	9	44.4	44.4	11.1	-	-
東京23区	95	28.4	35.8	8.4	24.2	3.2
他県	44	40.9	20.5	2.3	29.5	6.8
不定	8	12.5	62.5	-	25.0	-
<居住年数別>						
5年未満	93	37.6	36.6	3.2	20.4	2.2
5年以上10年未満	53	32.1	24.5	3.8	37.7	1.9
10年以上15年未満	66	24.2	45.5	4.5	24.2	1.5
15年以上20年未満	39	28.2	30.8	12.8	25.6	2.6
20年以上	252	23.8	47.6	2.8	23.0	2.8
<住居形態別>						
持ち家（一戸建て）	213	31.0	45.5	2.8	18.3	2.3
分譲マンション・分譲アパート	75	25.3	40.0	4.0	26.7	4.0
民間の借家（一戸建て）	8	37.5	25.0	-	37.5	-
民間賃貸マンション・アパート	87	25.3	33.3	6.9	33.3	1.1
公共借家	106	25.5	42.5	3.8	26.4	1.9
社宅・公務員住宅	5	20.0	20.0	-	60.0	-
間借・下宿	3	33.3	66.7	-	-	-
寮・住み込み	3	33.3	33.3	-	33.3	-
その他	4	-	50.0	25.0	-	25.0
<同居家族数別>						
1人	129	22.5	34.9	3.1	34.9	4.7
2人	174	25.9	48.3	2.9	20.1	2.9
3人	91	29.7	41.8	5.5	22.0	1.1
4人	74	33.8	41.9	5.4	18.9	-
5人	24	41.7	33.3	4.2	20.8	-
6人以上	10	30.0	30.0	10.0	30.0	-
<町名別>						
上清戸	22	36.4	59.1	-	4.5	-
元町	47	27.7	44.7	6.4	21.3	-
中清戸	61	37.7	34.4	3.3	23.0	1.6
下清戸	33	27.3	39.4	3.0	24.2	6.1
下宿	24	45.8	29.2	-	20.8	4.2
旭が丘	39	33.3	30.8	2.6	33.3	-
中里	82	20.7	53.7	1.2	18.3	6.1
野塩	51	21.6	39.2	5.9	33.3	-
松山	50	30.0	36.0	6.0	26.0	2.0
竹丘	73	21.9	43.8	6.8	26.0	1.4
梅園	22	18.2	36.4	4.5	36.4	4.5

問33 市では、平成18年に男女平等推進条例を制定し、女性も男性もすべての市民が性別に関わりなく個人として尊重され、責任をわがちあい平等に暮らせる「男女平等参画社会」の形成を目指しています。そのためにあなたは市にどのようなことを望みますか。次の中から2つまでお答えください。

	全 体	う 意 識 啓 発 の 推 進	性 別 割 り と い う 介 護 役 割 担 の 充 実	「 女 性 は 家 事 ・ 育 児 の 担 い	育 つ た 学 校 の 充 実	男 子 の 参 画 の 推 進	女 性 の 参 画 の 推 進	会 社 や 学 校 の 支 援	男 女 の 両 方 に 対 し た 支 援	男 女 の 活 動 の 支 援	女 性 の 就 業 支 援	女 性 の 職 場 支 援	女 性 の セ ク ス ア ラ シ イ ン シ ュ ア の 支 援	女 性 の セ ク ス ア ラ シ イ ン シ ュ ア の 支 援	女 性 の セ ク ス ア ラ シ イ ン シ ュ ア の 支 援	女 性 の セ ク ス ア ラ シ イ ン シ ュ ア の 支 援	女 性 の セ ク ス ア ラ シ イ ン シ ュ ア の 支 援	女 性 の セ ク ス ア ラ シ イ ン シ ュ ア の 支 援	女 性 の セ ク ス ア ラ シ イ ン シ ュ ア の 支 援	女 性 の セ ク ス ア ラ シ イ ン シ ュ ア の 支 援	女 性 の セ ク ス ア ラ シ イ ン シ ュ ア の 支 援	女 性 の セ ク ス ア ラ シ イ ン シ ュ ア の 支 援
全 体	506	31.4	25.7	46.4	20.0	19.0	15.2	9.1	6.9	3.0	5.7											
<性別>																						
男性	214	28.5	27.6	43.0	14.5	20.1	16.8	11.2	11.7	3.3	5.6											
女性	285	34.0	24.6	49.5	23.9	17.9	13.7	7.7	3.5	2.5	5.6											
<年齢別>																						
20歳代	51	37.3	27.5	49.0	15.7	25.5	9.8	5.9	2.0	3.9	5.9											
30歳代	74	29.7	20.3	45.9	23.0	24.3	13.5	13.5	4.1	5.4	4.1											
40歳代	88	22.7	26.1	53.4	23.9	18.2	11.4	13.6	5.7	1.1	3.4											
50歳代	81	34.6	25.9	51.9	22.2	17.3	13.6	8.6	7.4	1.2	1.2											
60歳代	93	30.1	28.0	44.1	23.7	21.5	17.2	4.3	8.6	4.3	7.5											
70歳以上	113	37.2	25.7	38.1	12.4	12.4	21.2	8.8	10.6	1.8	9.7											
<就業形態別>																						
事業主	18	44.4	27.8	22.2	16.7	22.2	5.6	11.1	22.2	-	11.1											
勤め	209	29.2	23.9	49.8	22.5	21.5	13.9	10.5	6.2	1.9	3.3											
家族従業	9	22.2	33.3	44.4	22.2	11.1	33.3	-	-	-	11.1											
その他	27	25.9	11.1	48.1	18.5	18.5	18.5	11.1	-	11.1	11.1											
無職	106	26.4	33.0	40.6	17.0	17.9	16.0	12.3	13.2	5.7	4.7											
主婦	116	41.4	24.1	47.4	19.0	15.5	19.0	4.3	2.6	0.9	6.9											
学生	14	35.7	28.6	71.4	21.4	14.3	-	7.1	-	7.1	-											
<職種／職業別>																						
専門技術職	45	24.4	26.7	42.2	26.7	24.4	8.9	8.9	2.2	4.4	4.4											
管理職	18	38.9	16.7	66.7	5.6	16.7	22.2	5.6	5.6	-	-											
事務職	61	21.3	26.2	44.3	23.0	27.9	21.3	6.6	3.3	1.6	3.3											
農業	2	50.0	100.0	-	-	50.0	-	-	-	-	-											
労務職	43	32.6	23.3	51.2	11.6	14.0	18.6	20.9	9.3	-	4.7											
販売業	19	31.6	21.1	57.9	26.3	31.6	5.3	15.8	10.5	-	-											
サービス業	15	60.0	20.0	53.3	20.0	6.7	6.7	6.7	6.7	-	6.7											
その他	54	27.8	18.5	44.4	29.6	18.5	7.4	9.3	11.1	7.4	9.3											
<勤務地別>																						
清瀬市内	70	32.9	28.6	45.7	18.6	27.1	10.0	5.7	5.7	2.9	7.1											
隣接地	27	18.5	14.8	44.4	25.9	37.0	11.1	3.7	-	11.1	3.7											
上記以外の多摩地区	9	22.2	11.1	44.4	11.1	11.1	22.2	44.4	11.1	-	-											
東京23区	95	29.5	18.9	53.7	22.1	21.1	17.9	10.5	7.4	-	3.2											
他県	44	34.1	29.5	43.2	29.5	11.4	11.4	15.9	11.4	-	2.3											
不定	8	12.5	37.5	37.5	-	-	25.0	12.5	-	12.5	12.5											
<居住年数別>																						
5年未満	93	33.3	23.7	40.9	28.0	21.5	9.7	9.7	8.6	3.2	4.3											
5年以上10年未満	53	24.5	30.2	45.3	22.6	22.6	13.2	11.3	3.8	5.7	-											
10年以上15年未満	66	36.4	21.2	51.5	18.2	18.2	10.6	12.1	10.6	1.5	6.1											
15年以上20年未満	39	25.6	23.1	38.5	35.9	23.1	23.1	15.4	2.6	2.6	-											
20年以上	252	31.7	27.4	48.4	14.7	16.7	17.9	6.7	6.7	2.8	7.9											
<住居形態別>																						
持ち家（一戸建て）	213	37.1	25.8	46.9	15.0	21.1	12.2	8.9	6.1	3.3	6.6											
分譲マンション・分譲アパート	75	32.0	30.7	54.7	13.3	16.0	18.7	5.3	5.3	-	2.7											
民間の借家（一戸建て）	8	25.0	25.0	37.5	25.0	50.0	25.0	-	-	-	-											
民間賃貸マンション・アパート	87	17.2	21.8	47.1	33.3	19.5	14.9	11.5	10.3	4.6	4.6											
公共借家	106	30.2	23.6	41.5	25.5	15.1	17.9	8.5	7.5	3.8	6.6											
社宅・公務員住宅	5	80.0	40.0	20.0	-	20.0	20.0	20.0	-	-	-											
間借・下宿	3	-	33.3	33.3	33.3	-	33.3	33.3	33.3	-	-											
寮・住み込み	3	33.3	66.7	66.7	-	-	33.3	-	-	-	-											
その他	4	50.0	25.0	25.0	-	-	-	50.0	-	-	25.0											
<同居家族数別>																						
1人	129	26.4	21.7	38.0	19.4	22.5	17.8	7.0	14.7	5.4	9.3											
2人	174	32.2	27.0	49.4	20.1	18.4	16.1	6.9	5.7	0.6	4.6											
3人	91	27.5	25.3	53.8	24.2	16.5	14.3	14.3	-	4.4	3.3											
4人	74	37.8	32.4	44.6	20.3	13.5	10.8	12.2	8.1	2.7	2.7											
5人	24	50.0	29.2	50.0	8.3	25.0	20.8	8.3	-	-	-											
6人以上	10	30.0	10.0	50.0	10.0	30.0	-	10.0	-	10.0	20.0											
<町名別>																						
上清戸	22	31.8	22.7	59.1	22.7	18.2	9.1	22.7	4.5	-	4.5											
元町	47	34.0	25.5	46.8	14.9	25.5	17.0	4.3	6.4	2.1	2.1											
中清戸	61	27.9	19.7	45.9	27.9	24.6	8.2	4.9	3.3	4.9	8.2											
下清戸	33	30.3	30.3	36.4	18.2	15.2	30.3	21.2	6.1	-	3.0											
下宿	24	29.2	41.7	29.2	16.7	12.5	16.7	4.2	20.8	4.2	8.3											
旭が丘	39	28.2	33.3	46.2	23.1	12.8	10.3	7.7	2.6	5.1	7.7											
中里	82	26.8	28.0	48.8	24.4	15.9	15.9	7.3	9.8	1.2	7.3											
野塩	51	25.5	13.7	45.1	17.6	17.6	21.6	15.7	7.8	7.8	3.9											
松山	50	38.0	26.0	52.0	10.0	26.0	12.0	6.0	4.0	2.0	2.0											
竹丘	73	42.5	23.3	49.3	21.9	13.7	13.7	11.0	5.5	1.4	8.2											
梅園	22	27.3	36.4	40.9	13.6	27.3	18.2	-	13.6	4.5	-											

問35 あなたは今後市が重点的に進めるべき施策について、どのようなものをお考えですか。（ア）（イ）（ウ）の各項目の中からそれぞれ2つまでお答えください。

（ア）生活環境面

	全 体	緑 の 保 護 ・ 育 成	備 公 園、 遊 び 場 な ど の 整 備	市 内 循 環 バ ス や 地 下 鉄 の 延 伸	道 路 の 整 備	農 業、 商 工 業 の 振 興	ル ご み の 推 進	駅 周 辺 の 整 備	情 報 化 の 推 進	住 環 境 の 整 備	環 境 対 策 の 充 実	公 共 施 設 の 再 整 備	無 回 答
全 体	506	26.9	16.0	22.9	18.6	14.6	14.2	26.7	4.7	16.2	12.8	12.3	3.2
<性別>													
男性	214	34.6	17.3	16.8	15.9	16.4	13.6	28.0	5.6	18.7	16.4	10.7	1.4
女性	285	21.1	14.7	27.7	21.1	13.0	14.0	26.0	3.9	14.7	10.5	13.7	4.2
<年齢別>													
20歳代	51	21.6	23.5	19.6	7.8	15.7	3.9	41.2	5.9	25.5	11.8	11.8	2.0
30歳代	74	27.0	31.1	23.0	13.5	13.5	10.8	36.5	2.7	10.8	2.7	9.5	4.1
40歳代	88	23.9	22.7	27.3	18.2	11.4	12.5	25.0	2.3	20.5	10.2	18.2	1.1
50歳代	81	23.5	6.2	21.0	29.6	21.0	12.3	33.3	7.4	12.3	14.8	7.4	1.2
60歳代	93	26.9	5.4	19.4	21.5	16.1	21.5	17.2	6.5	20.4	18.3	16.1	3.2
70歳以上	113	33.6	13.3	26.5	17.7	10.6	17.7	18.6	3.5	11.5	16.8	10.6	5.3
<就業形態別>													
事業主	18	27.8	11.1	38.9	22.2	11.1	5.6	33.3	-	11.1	5.6	16.7	5.6
勤め	209	24.4	18.7	22.0	15.3	17.7	12.4	30.1	5.3	20.1	9.1	12.9	1.9
家族従業	9	33.3	11.1	22.2	33.3	11.1	-	22.2	-	22.2	22.2	11.1	-
その他	27	33.3	14.8	18.5	11.1	18.5	25.9	14.8	7.4	7.4	7.4	18.5	7.4
無職	106	34.9	13.2	17.9	18.9	16.0	13.2	22.6	3.8	16.0	25.5	10.4	1.9
主婦	116	21.6	14.7	27.6	27.6	7.8	19.8	23.3	4.3	11.2	11.2	10.3	5.2
学生	14	28.6	21.4	21.4	-	14.3	-	57.1	7.1	21.4	-	21.4	-
<職種／職業別>													
専門技術職	45	31.1	26.7	15.6	20.0	11.1	8.9	37.8	6.7	11.1	6.7	6.7	-
管理職	18	33.3	16.7	11.1	11.1	11.1	16.7	38.9	11.1	22.2	11.1	16.7	-
事務職	61	23.0	13.1	27.9	16.4	16.4	8.2	21.3	3.3	21.3	9.8	21.3	3.3
農業	2	50.0	-	50.0	-	50.0	-	-	-	-	-	50.0	-
労務職	43	25.6	14.0	25.6	11.6	18.6	11.6	39.5	4.7	20.9	9.3	9.3	2.3
販売業	19	15.8	31.6	36.8	10.5	31.6	21.1	21.1	-	21.1	5.3	5.3	-
サービス業	15	20.0	13.3	13.3	20.0	33.3	13.3	33.3	-	20.0	20.0	-	6.7
その他	54	25.9	14.8	18.5	18.5	14.8	18.5	22.2	7.4	18.5	9.3	16.7	3.7
<勤務地別>													
清瀬市内	70	25.7	18.6	22.9	22.9	20.0	5.7	22.9	4.3	17.1	5.7	20.0	5.7
隣接地	27	29.6	22.2	25.9	22.2	7.4	7.4	40.7	-	7.4	18.5	11.1	-
上記以外の多摩地区	9	11.1	11.1	11.1	33.3	11.1	33.3	33.3	-	22.2	-	11.1	-
東京23区	95	25.3	14.7	23.2	10.5	17.9	16.8	34.7	5.3	18.9	9.5	11.6	1.1
他県	44	27.3	22.7	20.5	6.8	15.9	11.4	18.2	6.8	27.3	13.6	11.4	2.3
不定	8	25.0	12.5	25.0	12.5	25.0	25.0	37.5	12.5	12.5	-	12.5	-
<居住年数別>													
5年未満	93	19.4	20.4	25.8	14.0	11.8	17.2	36.6	1.1	20.4	8.6	11.8	2.2
5年以上10年未満	53	22.6	22.6	24.5	18.9	9.4	15.1	35.8	3.8	11.3	22.6	3.8	-
10年以上15年未満	66	25.8	16.7	16.7	16.7	21.2	7.6	27.3	4.5	19.7	10.6	16.7	4.5
15年以上20年未満	39	25.6	15.4	28.2	33.3	5.1	12.8	25.6	7.7	12.8	10.3	7.7	-
20年以上	252	30.6	12.7	22.6	18.7	16.3	15.1	21.4	6.0	15.5	13.5	13.9	4.0
<住居形態別>													
持ち家（一戸建て）	213	27.2	15.0	25.4	21.1	14.6	15.0	25.4	4.2	11.7	13.1	11.3	4.2
分譲マンション・分譲アパート	75	29.3	18.7	29.3	14.7	8.0	12.0	26.7	10.7	21.3	12.0	8.0	-
民間の借家（一戸建て）	8	12.5	25.0	-	25.0	50.0	12.5	-	12.5	25.0	25.0	12.5	-
民間賃貸マンション・アパート	87	23.0	21.8	14.9	19.5	13.8	17.2	32.2	2.3	19.5	12.6	12.6	2.3
公共借家	106	28.3	10.4	22.6	17.9	16.0	14.2	26.4	2.8	17.0	12.3	17.0	2.8
社宅・公務員住宅	5	40.0	40.0	-	-	-	-	20.0	20.0	40.0	40.0	-	-
間借・下宿	3	-	33.3	33.3	-	66.7	-	33.3	-	-	-	33.3	-
寮・住み込み	3	33.3	-	33.3	-	33.3	-	66.7	-	33.3	-	-	-
その他	4	25.0	-	25.0	-	-	-	25.0	-	25.0	-	25.0	25.0
<同居家族数別>													
1人	129	33.3	4.7	14.0	18.6	15.5	14.0	24.0	7.0	14.0	24.0	12.4	5.4
2人	174	27.6	12.1	27.0	20.7	10.3	18.4	24.1	3.4	20.1	12.1	9.2	2.9
3人	91	24.2	15.4	33.0	17.6	18.7	19.8	25.3	5.5	18.7	6.6	8.8	1.1
4人	74	17.6	37.8	18.9	14.9	18.9	2.7	33.8	4.1	13.5	5.4	25.7	-
5人	24	29.2	45.8	20.8	16.7	12.5	4.2	37.5	4.2	4.2	8.3	4.2	4.2
6人以上	10	20.0	10.0	20.0	20.0	10.0	10.0	30.0	-	10.0	10.0	20.0	10.0
<町名別>													
上清戸	22	18.2	9.1	22.7	22.7	18.2	22.7	22.7	9.1	13.6	13.6	9.1	4.5
元町	47	23.4	19.1	10.6	29.8	12.8	17.0	34.0	-	8.5	12.8	17.0	-
中清戸	61	32.8	16.4	16.4	18.0	11.5	14.8	21.3	4.9	11.5	23.0	11.5	4.9
下清戸	33	15.2	18.2	30.3	6.1	24.2	27.3	18.2	6.1	9.1	6.1	27.3	3.0
下宿	24	29.2	12.5	41.7	-	8.3	12.5	29.2	12.5	20.8	8.3	16.7	4.2
旭が丘	39	17.9	17.9	43.6	20.5	15.4	7.7	15.4	2.6	15.4	15.4	12.8	2.6
中里	82	31.7	14.6	22.0	23.2	20.7	6.1	22.0	2.4	25.6	11.0	4.9	4.9
野塩	51	35.3	17.6	17.6	21.6	3.9	13.7	35.3	3.9	11.8	17.6	9.8	3.9
松山	50	24.0	18.0	24.0	20.0	14.0	8.0	36.0	8.0	20.0	6.0	12.0	-
竹丘	73	21.9	17.8	21.9	17.8	12.3	16.4	30.1	4.1	17.8	12.3	13.7	2.7
梅園	22	40.9	4.5	18.2	4.5	22.7	31.8	27.3	9.1	18.2	9.1	9.1	-

問35 あなたは今後市が重点的に進めるべき施策について、どのようなものをお考えですか。(ア) (イ) (ウ)の各項目の中からそれぞれ2つまでお答えください。

(イ) 市民サービス面

	全 体	高 齢 者 福 祉 の 充 実	障 害 者 福 祉 の 充 実	健 康 づ く り 体 制 の 充 実	実 国 民 健 康 保 険 事 業 の 充 実	消 費 者 対 策 の 充 実	保 健 ・ 医 療 体 制 の 整 備	防 災 ・ 消 防 体 制 の 充 実	交 通 安 全 対 策 の 充 実	地 域 生 活 の 安 全 確 保	無 回 答
全 体	506	43.3	10.1	15.6	10.9	7.5	34.2	19.2	14.2	33.6	2.6
<性別>											
男性	214	42.1	12.1	17.3	10.3	10.7	35.0	19.2	14.0	34.6	0.9
女性	285	43.5	8.8	14.0	11.2	5.3	34.0	19.3	14.4	33.3	3.5
<年齢別>											
20歳代	51	23.5	9.8	9.8	7.8	15.7	27.5	35.3	21.6	41.2	2.0
30歳代	74	25.7	12.2	16.2	9.5	8.1	37.8	17.6	18.9	36.5	4.1
40歳代	88	45.5	11.4	9.1	4.5	4.5	33.0	25.0	19.3	39.8	-
50歳代	81	46.9	8.6	18.5	13.6	6.2	27.2	21.0	14.8	32.1	1.2
60歳代	93	48.4	7.5	23.7	12.9	8.6	39.8	14.0	6.5	31.2	2.2
70歳以上	113	55.8	11.5	13.3	15.0	6.2	37.2	9.7	10.6	26.5	4.4
<就業形態別>											
事業主	18	55.6	16.7	16.7	5.6	5.6	27.8	22.2	11.1	22.2	5.6
勤め	209	36.8	6.7	13.9	9.6	8.1	36.4	24.9	14.4	40.7	1.0
家族従業	9	22.2	-	-	22.2	11.1	11.1	22.2	55.6	55.6	-
その他	27	44.4	7.4	11.1	7.4	3.7	22.2	14.8	11.1	48.1	7.4
無職	106	51.9	15.1	18.9	14.2	10.4	34.0	13.2	10.4	27.4	0.9
主婦	116	44.8	11.2	17.2	9.5	4.3	37.1	15.5	13.8	28.4	5.2
学生	14	42.9	21.4	21.4	14.3	14.3	28.6	21.4	21.4	7.1	-
<職種/職業別>											
専門技術職	45	35.6	11.1	4.4	11.1	4.4	35.6	22.2	15.6	44.4	-
管理職	18	22.2	5.6	27.8	-	5.6	27.8	33.3	11.1	55.6	-
事務職	61	39.3	3.3	13.1	6.6	9.8	39.3	29.5	13.1	36.1	1.6
農業	2	100.0	-	-	50.0	-	50.0	-	-	-	-
労務職	43	41.9	7.0	18.6	9.3	7.0	30.2	30.2	16.3	32.6	2.3
販売業	19	42.1	5.3	15.8	10.5	-	26.3	21.1	36.8	42.1	-
サービス業	15	13.3	6.7	20.0	26.7	20.0	26.7	13.3	20.0	33.3	6.7
その他	54	44.4	9.3	9.3	9.3	7.4	35.2	16.7	11.1	46.3	1.9
<勤務地別>											
清瀬市内	70	44.3	11.4	7.1	10.0	1.4	27.1	20.0	15.7	47.1	4.3
隣接地	27	44.4	7.4	11.1	7.4	-	44.4	18.5	14.8	44.4	-
上記以外の多摩地区	9	22.2	-	11.1	-	22.2	44.4	33.3	22.2	33.3	-
東京23区	95	35.8	6.3	15.8	6.3	14.7	37.9	24.2	15.8	36.8	-
他県	44	34.1	4.5	15.9	18.2	2.3	31.8	29.5	9.1	43.2	2.3
不定	8	37.5	-	12.5	12.5	-	25.0	37.5	12.5	37.5	-
<居住年数別>											
5年未満	93	38.7	16.1	12.9	5.4	11.8	33.3	16.1	16.1	35.5	2.2
5年以上10年未満	53	39.6	13.2	17.0	5.7	5.7	41.5	17.0	13.2	39.6	-
10年以上15年未満	66	27.3	6.1	16.7	12.1	10.6	33.3	21.2	25.8	34.8	3.0
15年以上20年未満	39	35.9	10.3	7.7	20.5	10.3	33.3	28.2	15.4	30.8	-
20年以上	252	51.2	8.3	16.7	12.3	5.2	33.3	19.0	10.7	32.1	3.2
<住居形態別>											
持ち家(一戸建て)	213	44.6	8.9	14.6	10.3	3.3	35.7	19.2	14.1	36.2	3.8
分譲マンション・分譲アパート	75	40.0	4.0	24.0	8.0	2.7	32.0	29.3	16.0	36.0	-
民間の借家(一戸建て)	8	37.5	12.5	37.5	12.5	-	25.0	50.0	25.0	-	-
民間賃貸マンション・アパート	87	33.3	8.0	14.9	8.0	23.0	28.7	17.2	19.5	37.9	2.3
公共借家	106	53.8	15.1	10.4	15.1	7.5	41.5	10.4	9.4	27.4	0.9
社宅・公務員住宅	5	20.0	40.0	-	20.0	-	-	60.0	-	60.0	-
間借・下宿	3	-	33.3	-	33.3	-	66.7	33.3	-	33.3	-
寮・住み込み	3	66.7	33.3	33.3	33.3	-	-	-	33.3	-	-
その他	4	25.0	25.0	25.0	-	25.0	-	-	-	-	25.0
<同居家族数別>											
1人	129	45.0	11.6	18.6	11.6	12.4	31.0	14.7	10.9	29.5	4.7
2人	174	50.0	9.2	16.7	12.1	6.3	35.1	17.2	10.9	32.2	1.7
3人	91	37.4	9.9	13.2	15.4	4.4	28.6	19.8	24.2	38.5	1.1
4人	74	33.8	8.1	14.9	4.1	8.1	41.9	29.7	16.2	36.5	1.4
5人	24	29.2	16.7	8.3	8.3	4.2	45.8	20.8	16.7	33.3	4.2
6人以上	10	50.0	10.0	-	-	-	20.0	30.0	10.0	60.0	-
<町名別>											
上清戸	22	40.9	13.6	-	13.6	18.2	27.3	18.2	9.1	50.0	4.5
元町	47	27.7	2.1	25.5	10.6	12.8	40.4	21.3	14.9	34.0	-
中清戸	61	42.6	9.8	13.1	8.2	4.9	32.8	13.1	24.6	34.4	3.3
下清戸	33	36.4	3.0	21.2	9.1	21.2	33.3	15.2	9.1	33.3	6.1
下宿	24	66.7	12.5	12.5	20.8	8.3	25.0	8.3	12.5	25.0	4.2
旭が丘	39	46.2	10.3	12.8	25.6	7.7	41.0	-	17.9	25.6	2.6
中里	82	45.1	8.5	18.3	4.9	6.1	25.6	26.8	18.3	35.4	3.7
野塩	51	45.1	9.8	13.7	11.8	7.8	31.4	23.5	9.8	35.3	2.0
松山	50	46.0	12.0	18.0	8.0	4.0	40.0	22.0	8.0	34.0	-
竹丘	73	45.2	11.0	12.3	9.6	2.7	38.4	24.7	12.3	35.6	1.4
梅園	22	36.4	31.8	13.6	13.6	-	45.5	22.7	9.1	22.7	-

問35 あなたは今後市が重点的に進めるべき施策について、どのようなものをお考えですか。(ア) (イ) (ウ)の各項目の中からそれぞれ2つまでお答えください。

(ウ) 生涯学習・地域活動面

	全 体	子 育 て 環 境 の 充 実	学 校 教 育 の 充 実	生 涯 学 習 の 推 進	シ ョ ン ポ ー ツ ・ レ ク リ エ ー	青 少 年 の 健 全 育 成 事 業 の 充 実	進 コ ミ ュ ニ テ イ 事 業 の 促 進	芸 術 ・ 文 化 活 動 の 推 進	立 女 性 平 等 参 画 社 会 の 確 立	文 化 財 の 保 護 ・ 活 用	ア 市 民 活 動 の 支 援 ・ ボ ラ ン テ イ	国 際 社 会 へ の 対 応	無 回 答
全 体	506	40.5	32.8	18.4	13.2	10.3	6.9	16.6	7.9	7.9	14.6	5.5	7.7
<性別>													
男性	214	42.1	30.4	16.8	14.5	11.2	10.3	15.9	7.9	11.7	16.4	6.5	4.7
女性	285	39.3	35.4	19.3	12.3	9.8	4.6	17.5	7.7	4.9	13.3	4.9	9.5
<年齢別>													
20歳代	51	54.9	43.1	13.7	7.8	11.8	7.8	19.6	5.9	9.8	5.9	3.9	2.0
30歳代	74	59.5	40.5	10.8	17.6	5.4	-	14.9	9.5	5.4	9.5	8.1	5.4
40歳代	88	36.4	40.9	12.5	23.9	11.4	3.4	17.0	5.7	8.0	12.5	9.1	2.3
50歳代	81	34.6	28.4	27.2	6.2	11.1	8.6	25.9	8.6	8.6	11.1	6.2	6.2
60歳代	93	41.9	24.7	19.4	17.2	9.7	12.9	7.5	10.8	7.5	22.6	5.4	7.5
70歳以上	113	29.2	28.3	23.9	6.2	11.5	8.0	16.8	6.2	8.0	19.5	1.8	15.9
<就業形態別>													
事業主	18	33.3	33.3	16.7	16.7	5.6	5.6	16.7	-	5.6	22.2	11.1	11.1
勤め	209	47.4	34.9	18.2	16.7	9.6	5.3	18.7	7.2	6.2	9.1	6.2	4.8
家族従業	9	33.3	55.6	-	11.1	11.1	-	11.1	-	11.1	33.3	-	-
その他	27	37.0	25.9	25.9	3.7	11.1	14.8	11.1	7.4	11.1	7.4	18.5	11.1
無職	106	34.0	24.5	18.9	8.5	14.2	11.3	13.2	10.4	14.2	22.6	4.7	8.5
主婦	116	37.9	37.9	18.1	13.8	9.5	3.4	15.5	8.6	4.3	18.1	2.6	9.5
学生	14	42.9	35.7	14.3	7.1	7.1	21.4	35.7	7.1	14.3	7.1	-	-
<職種/職業別>													
専門技術職	45	51.1	44.4	11.1	17.8	6.7	2.2	22.2	2.2	6.7	6.7	2.2	6.7
管理職	18	27.8	22.2	5.6	38.9	-	11.1	27.8	11.1	-	5.6	11.1	11.1
事務職	61	45.9	31.1	23.0	16.4	9.8	3.3	19.7	4.9	3.3	11.5	8.2	4.9
農業	2	50.0	50.0	-	-	-	-	-	-	-	50.0	-	-
労務職	43	55.8	30.2	20.9	7.0	14.0	4.7	14.0	9.3	11.6	14.0	7.0	2.3
販売業	19	42.1	36.8	15.8	15.8	15.8	5.3	21.1	10.5	21.1	10.5	-	-
サービス業	15	40.0	53.3	13.3	6.7	6.7	6.7	26.7	-	-	13.3	6.7	13.3
その他	54	35.2	31.5	24.1	13.0	11.1	13.0	9.3	9.3	7.4	11.1	13.0	5.6
<勤務地別>													
清瀬市内	70	44.3	41.4	18.6	14.3	7.1	7.1	18.6	5.7	2.9	12.9	4.3	7.1
隣接地	27	40.7	40.7	22.2	29.6	7.4	7.4	14.8	11.1	7.4	-	7.4	-
上記以外の多摩地区	9	55.6	33.3	11.1	22.2	22.2	-	-	-	11.1	-	22.2	-
東京23区	95	47.4	31.6	17.9	12.6	9.5	5.3	17.9	6.3	5.3	13.7	8.4	7.4
他県	44	40.9	29.5	13.6	13.6	9.1	4.5	27.3	9.1	13.6	11.4	4.5	4.5
不定	8	50.0	37.5	25.0	-	25.0	12.5	-	-	25.0	-	25.0	-
<居住年数別>													
5年未満	93	49.5	36.6	16.1	6.5	4.3	9.7	17.2	8.6	9.7	14.0	5.4	5.4
5年以上10年未満	53	37.7	28.3	15.1	20.8	7.5	7.5	24.5	17.0	5.7	11.3	5.7	3.8
10年以上15年未満	66	36.4	36.4	18.2	15.2	10.6	4.5	13.6	7.6	6.1	9.1	9.1	10.6
15年以上20年未満	39	41.0	35.9	25.6	10.3	15.4	7.7	15.4	7.7	7.7	5.1	7.7	5.1
20年以上	252	38.9	31.3	19.0	13.5	12.3	6.3	15.9	5.6	8.3	18.7	4.4	8.7
<住居形態別>													
持ち家(一戸建て)	213	45.5	31.0	17.8	13.1	10.8	6.6	15.0	5.6	6.6	13.1	6.6	8.9
分譲マンション・分譲アパート	75	41.3	32.0	29.3	17.3	9.3	2.7	17.3	10.7	5.3	13.3	1.3	2.7
民間の借家(一戸建て)	8	50.0	37.5	25.0	12.5	12.5	-	25.0	-	-	12.5	-	12.5
民間賃貸マンション・アパート	87	40.2	43.7	12.6	10.3	5.7	5.7	17.2	6.9	9.2	17.2	6.9	8.0
公共借家	106	31.1	31.1	17.0	10.4	14.2	9.4	16.0	11.3	10.4	17.9	6.6	7.5
社宅・公務員住宅	5	20.0	20.0	-	60.0	20.0	20.0	20.0	-	20.0	20.0	-	-
間借・下宿	3	66.7	-	-	33.3	-	-	33.3	33.3	33.3	-	-	-
寮・住み込み	3	66.7	-	33.3	-	-	66.7	33.3	-	-	-	-	-
その他	4	-	25.0	25.0	-	-	25.0	50.0	-	25.0	-	-	25.0
<同居家族数別>													
1人	129	27.1	17.8	19.4	11.6	10.1	12.4	20.2	7.8	10.9	17.1	4.7	16.3
2人	174	38.5	31.0	24.1	10.3	10.9	6.9	14.9	7.5	5.7	20.7	2.9	6.3
3人	91	52.7	44.0	13.2	11.0	6.6	4.4	17.6	8.8	9.9	8.8	9.9	2.2
4人	74	50.0	41.9	18.9	20.3	13.5	2.7	12.2	9.5	6.8	8.1	6.8	1.4
5人	24	54.2	58.3	-	25.0	12.5	4.2	25.0	4.2	4.2	4.2	8.3	-
6人以上	10	40.0	40.0	-	20.0	10.0	-	10.0	-	-	10.0	10.0	20.0
<町名別>													
上清戸	22	50.0	13.6	18.2	18.2	13.6	-	13.6	4.5	4.5	18.2	9.1	13.6
元町	47	42.6	29.8	25.5	8.5	8.5	8.5	19.1	8.5	6.4	12.8	4.3	2.1
中清戸	61	45.9	36.1	14.8	9.8	4.9	9.8	11.5	4.9	4.9	19.7	11.5	8.2
下清戸	33	27.3	27.3	33.3	21.2	9.1	12.1	24.2	9.1	12.1	9.1	3.0	3.0
下宿	24	20.8	41.7	20.8	20.8	8.3	-	16.7	4.2	20.8	20.8	8.3	4.2
旭が丘	39	41.0	33.3	25.6	7.7	7.7	10.3	20.5	2.6	5.1	12.8	7.7	7.7
中里	82	37.8	28.0	18.3	12.2	13.4	4.9	17.1	11.0	12.2	11.0	4.9	11.0
野塩	51	51.0	37.3	13.7	11.8	7.8	2.0	7.8	13.7	3.9	17.6	3.9	7.8
松山	50	46.0	34.0	16.0	12.0	12.0	10.0	22.0	8.0	2.0	10.0	2.0	6.0
竹丘	73	41.1	35.6	13.7	16.4	16.4	6.8	12.3	6.8	9.6	15.1	5.5	8.2
梅園	22	27.3	45.5	9.1	13.6	4.5	9.1	31.8	4.5	9.1	22.7	-	9.1

問36 現在の市庁舎は昭和48年に建設され、耐震診断の結果、耐震性能不足が明らかとなったため、市では防災センター機能を整備するために建替えを方針決定しています。次の(ア)～(オ)の各項目についてお答えください。
 (ア) 市庁舎をどれくらいの頻度で訪れますか。次の中からお答えください。

	全 体	週 に 1、 2 回 程 度	月 に 1、 2 回 程 度	半 年 に 1、 2 回 程 度	年 に 1 回 程 度	数 年 に 1 回 程 度	利 用 し た こ と が な い	無 回 答
全 体	506	1.2	8.7	35.2	28.7	18.4	4.5	3.4
<性別>								
男性	214	0.5	9.3	33.2	31.8	18.7	2.8	3.7
女性	285	1.8	8.1	37.2	26.3	18.2	6.0	2.5
<年齢別>								
20歳代	51	2.0	3.9	19.6	29.4	27.5	15.7	2.0
30歳代	74	1.4	13.5	32.4	31.1	14.9	5.4	1.4
40歳代	88	2.3	8.0	40.9	23.9	21.6	2.3	1.1
50歳代	81	-	7.4	30.9	27.2	25.9	6.2	2.5
60歳代	93	-	9.7	36.6	36.6	11.8	-	5.4
70歳以上	113	1.8	8.0	41.6	26.5	14.2	3.5	4.4
<就業形態別>								
事業主	18	-	16.7	33.3	33.3	5.6	5.6	5.6
勤め	209	1.9	5.3	30.1	30.6	24.4	5.3	2.4
家族従業	9	-	22.2	33.3	22.2	11.1	11.1	-
その他	27	-	18.5	29.6	25.9	14.8	3.7	7.4
無職	106	1.9	13.2	37.7	25.5	15.1	1.9	4.7
主婦	116	-	6.9	45.7	26.7	14.7	3.4	2.6
学生	14	-	-	21.4	35.7	21.4	21.4	-
<職種/職業別>								
専門技術職	45	-	-	35.6	35.6	17.8	8.9	2.2
管理職	18	-	-	22.2	22.2	44.4	-	11.1
事務職	61	6.6	8.2	27.9	29.5	21.3	4.9	1.6
農業	2	-	50.0	-	-	50.0	-	-
労務職	43	-	9.3	27.9	34.9	23.3	2.3	2.3
販売業	19	-	5.3	36.8	26.3	26.3	-	5.3
サービス業	15	-	6.7	26.7	33.3	20.0	13.3	-
その他	54	-	14.8	33.3	25.9	16.7	7.4	1.9
<勤務地別>								
清瀬市内	70	2.9	11.4	42.9	22.9	12.9	1.4	5.7
隣接地	27	-	3.7	37.0	37.0	22.2	-	-
上記以外の多摩地区	9	-	11.1	33.3	33.3	11.1	11.1	-
東京23区	95	2.1	2.1	21.1	33.7	30.5	9.5	1.1
他県	44	-	15.9	29.5	29.5	15.9	2.3	6.8
不定	8	-	12.5	12.5	12.5	50.0	12.5	-
<居住年数別>								
5年未満	93	2.2	8.6	35.5	29.0	11.8	8.6	4.3
5年以上10年未満	53	-	7.5	45.3	22.6	20.8	1.9	1.9
10年以上15年未満	66	-	9.1	28.8	33.3	25.8	1.5	1.5
15年以上20年未満	39	-	10.3	28.2	38.5	17.9	2.6	2.6
20年以上	252	1.6	8.3	35.7	27.4	18.3	4.8	4.0
<住居形態別>								
持ち家(一戸建て)	213	1.9	8.5	31.9	31.9	17.8	4.7	3.3
分譲マンション・分譲アパート	75	2.7	4.0	34.7	29.3	26.7	2.7	-
民間の借家(一戸建て)	8	-	12.5	25.0	37.5	12.5	-	12.5
民間賃貸マンション・アパート	87	-	9.2	40.2	18.4	17.2	8.0	6.9
公共借家	106	-	12.3	41.5	30.2	11.3	2.8	1.9
社宅・公務員住宅	5	-	-	20.0	20.0	40.0	20.0	-
間借・下宿	3	-	-	33.3	-	66.7	-	-
寮・住み込み	3	-	-	33.3	66.7	-	-	-
その他	4	-	-	-	25.0	50.0	-	25.0
<同居家族数別>								
1人	129	-	9.3	34.9	27.1	17.8	3.1	7.8
2人	174	1.7	7.5	32.2	32.2	16.1	7.5	2.9
3人	91	-	7.7	42.9	23.1	19.8	4.4	2.2
4人	74	4.1	8.1	31.1	32.4	23.0	1.4	-
5人	24	-	12.5	37.5	25.0	25.0	-	-
6人以上	10	-	10.0	60.0	20.0	-	10.0	-
<町名別>								
上清戸	22	-	-	54.5	31.8	9.1	-	4.5
元町	47	2.1	6.4	17.0	46.8	23.4	4.3	-
中清戸	61	1.6	8.2	45.9	23.0	9.8	6.6	4.9
下清戸	33	-	18.2	33.3	27.3	18.2	-	3.0
下宿	24	-	16.7	29.2	37.5	8.3	4.2	4.2
旭が丘	39	-	10.3	51.3	20.5	17.9	-	-
中里	82	1.2	9.8	40.2	24.4	13.4	6.1	4.9
野塩	51	-	7.8	23.5	29.4	25.5	7.8	5.9
松山	50	4.0	-	40.0	26.0	26.0	2.0	2.0
竹丘	73	1.4	8.2	30.1	34.2	20.5	4.1	1.4
梅園	22	-	13.6	22.7	13.6	27.3	13.6	9.1

問36 現在の市庁舎は昭和48年に建設され、耐震診断の結果、耐震性能不足が明らかとなったため、市では防災センター機能を整備するために建替えを方針決定しています。次の(ア)～(オ)の各項目についてお答えください。

(ア)で、利用したことがあるとお答えの方にかがいます)

(イ) 市庁舎を訪れる際によく使う交通手段を、次の中からお答えください。

	全 体	徒 歩	自 転 車	バ イ ク	自 家 用 自 動 車	バ ス	タ ク シ ー	そ の 他	無 回 答
全 体	466	12.4	31.3	2.1	37.8	15.5	0.4	0.2	0.2
<性別>									
男性	200	11.0	29.5	2.0	43.0	13.0	0.5	0.5	0.5
女性	261	13.4	32.2	2.3	34.5	17.2	0.4	-	-
<年齢別>									
20歳代	42	9.5	42.9	2.4	35.7	9.5	-	-	-
30歳代	69	14.5	24.6	1.4	50.7	7.2	-	1.4	-
40歳代	85	3.5	30.6	3.5	55.3	7.1	-	-	-
50歳代	74	16.2	23.0	-	47.3	12.2	-	-	1.4
60歳代	88	6.8	38.6	2.3	30.7	20.5	1.1	-	-
70歳以上	104	21.2	31.7	2.9	15.4	27.9	1.0	-	-
<就業形態別>									
事業主	16	6.3	12.5	-	68.8	12.5	-	-	-
勤め	193	9.3	25.9	1.6	50.8	11.4	-	0.5	0.5
家族従業	8	-	12.5	12.5	75.0	-	-	-	-
その他	24	8.3	41.7	4.2	29.2	16.7	-	-	-
無職	99	16.2	35.4	2.0	15.2	29.3	2.0	-	-
主婦	109	15.6	36.7	2.8	33.0	11.9	-	-	-
学生	11	18.2	54.5	-	18.2	9.1	-	-	-
<職種／職業別>									
専門技術職	40	5.0	25.0	5.0	50.0	15.0	-	-	-
管理職	16	-	12.5	-	87.5	-	-	-	-
事務職	57	12.3	17.5	1.8	59.6	8.8	-	-	-
農業	2	-	-	-	100.0	-	-	-	-
労務職	41	12.2	14.6	2.4	56.1	9.8	-	2.4	2.4
販売業	18	11.1	38.9	-	27.8	22.2	-	-	-
サービス業	13	7.7	30.8	-	46.2	15.4	-	-	-
その他	49	8.2	42.9	-	34.7	14.3	-	-	-
<勤務地別>									
清瀬市内	65	6.2	29.2	3.1	49.2	12.3	-	-	-
隣接地	27	11.1	29.6	3.7	51.9	3.7	-	-	-
上記以外の多摩地区	8	-	12.5	12.5	62.5	12.5	-	-	-
東京23区	85	14.1	23.5	1.2	47.1	14.1	-	-	-
他県	40	5.0	22.5	-	60.0	10.0	-	2.5	-
不定	7	-	28.6	-	57.1	-	-	-	14.3
<居住年数別>									
5年未満	81	14.8	19.8	1.2	40.7	22.2	-	1.2	-
5年以上10年未満	51	7.8	19.6	2.0	62.7	7.8	-	-	-
10年以上15年未満	64	9.4	26.6	3.1	39.1	20.3	1.6	-	-
15年以上20年未満	37	5.4	40.5	-	37.8	16.2	-	-	-
20年以上	230	14.3	37.4	2.6	31.3	13.5	0.4	-	0.4
<住居形態別>									
持ち家（一戸建て）	196	11.7	34.7	1.5	45.4	6.1	0.5	-	-
分譲マンション・分譲アパート	73	12.3	34.2	2.7	32.9	16.4	-	-	1.4
民間の借家（一戸建て）	7	14.3	14.3	-	57.1	-	14.3	-	-
民間賃貸マンション・アパート	74	13.5	27.0	1.4	39.2	17.6	-	1.4	-
公共借家	101	10.9	27.7	4.0	25.7	31.7	-	-	-
社宅・公務員住宅	4	-	-	-	50.0	50.0	-	-	-
間借・下宿	3	33.3	33.3	-	-	33.3	-	-	-
寮・住み込み	3	33.3	66.7	-	-	-	-	-	-
その他	3	33.3	-	-	66.7	-	-	-	-
<同居家族数別>									
1人	115	13.0	33.9	1.7	24.3	25.2	0.9	0.9	-
2人	156	17.3	28.2	1.9	34.0	18.6	-	-	-
3人	85	5.9	35.3	2.4	47.1	8.2	1.2	-	-
4人	73	11.0	26.0	1.4	52.1	8.2	-	-	1.4
5人	24	-	37.5	4.2	54.2	4.2	-	-	-
6人以上	9	11.1	33.3	11.1	44.4	-	-	-	-
<町名別>									
上清戸	21	28.6	33.3	4.8	19.0	14.3	-	-	-
元町	45	13.3	31.1	4.4	35.6	15.6	-	-	-
中清戸	54	25.9	22.2	1.9	48.1	1.9	-	-	-
下清戸	32	15.6	50.0	-	34.4	-	-	-	-
下宿	22	9.1	27.3	4.5	45.5	13.6	-	-	-
旭が丘	39	10.3	33.3	-	25.6	28.2	-	-	2.6
中里	73	17.8	42.5	2.7	30.1	6.8	-	-	-
野塩	44	6.8	25.0	2.3	50.0	13.6	-	2.3	-
松山	48	6.3	22.9	2.1	45.8	20.8	2.1	-	-
竹丘	69	1.4	23.2	1.4	36.2	37.7	-	-	-
梅園	17	-	47.1	-	47.1	-	5.9	-	-

問36 現在の市庁舎は昭和48年に建設され、耐震診断の結果、耐震性能不足が明らかとなったため、市では防災センター機能を整備するために建替えを方針決定しています。次の(ア)～(オ)の各項目についてお答えください。
(エ) 新庁舎について重要と思われる機能を、次の中から2つまでお答えください。

	全 体	機 手 能 統 き の し や す い 窓 口	快 適 な 待 合 ス ペ ー ス	分 か り や す い 案 内 機 能	プ ラ イ バ ン シ ー に 配 慮 し た 相 談 窓 口	効 率 的 な 執 務 空 間	耐 震 ・ 災 害 対 策 の 拠 点 と し て の 機 能	行 政 情 報 の セ キ ュ リ テ ィ 機 能	ユ ニ バ ー サル デ ザ イ ン への 配 慮	サ ロ ン ・ 打 合 せ ス ペ ー ス な ど の 市 民 協 働 の 場	行 政 情 報 ・ 市 の P R な ど の 情 報 発 信 機 能	利 用 ス ペ ー ス な ど の 市 民
全 体	506	52.0	7.5	22.1	11.3	4.9	15.2	5.1	2.8	4.0	1.2	16.0
<性別>												
男性	214	54.7	7.0	25.7	9.3	5.6	15.4	5.1	0.5	5.6	1.4	15.9
女性	285	50.2	8.1	19.6	11.9	4.6	15.4	5.3	4.6	2.5	1.1	16.5
<年齢別>												
20歳代	51	51.0	7.8	35.3	15.7	5.9	13.7	2.0	2.0	2.0	-	13.7
30歳代	74	54.1	12.2	20.3	10.8	1.4	12.2	-	4.1	4.1	1.4	13.5
40歳代	88	38.6	6.8	15.9	17.0	5.7	21.6	8.0	6.8	2.3	2.3	17.0
50歳代	81	60.5	3.7	27.2	8.6	6.2	16.0	6.2	1.2	4.9	-	16.0
60歳代	93	51.6	6.5	16.1	11.8	5.4	17.2	8.6	1.1	5.4	1.1	14.0
70歳以上	113	55.8	8.8	24.8	5.3	5.3	11.5	4.4	1.8	4.4	1.8	20.4
<就業形態別>												
事業主	18	72.2	11.1	22.2	11.1	5.6	11.1	11.1	-	-	-	11.1
勤め	209	52.6	7.2	22.0	11.5	5.7	19.6	2.9	2.9	3.8	1.4	16.3
家族従業	9	44.4	-	22.2	-	-	11.1	-	-	-	-	33.3
その他	27	40.7	7.4	22.2	11.1	3.7	7.4	3.7	3.7	3.7	3.7	14.8
無職	106	49.1	7.5	25.5	15.1	4.7	10.4	7.5	0.9	6.6	0.9	18.9
主婦	116	51.7	8.6	17.2	7.8	4.3	16.4	7.8	4.3	2.6	0.9	12.9
学生	14	50.0	7.1	28.6	14.3	7.1	7.1	-	7.1	7.1	-	14.3
<職種／職業別>												
専門技術職	45	57.8	6.7	17.8	4.4	6.7	15.6	2.2	4.4	2.2	2.2	11.1
管理職	18	44.4	5.6	16.7	5.6	-	22.2	-	-	11.1	-	27.8
事務職	61	49.2	6.6	23.0	8.2	6.6	23.0	-	4.9	3.3	3.3	8.2
農業	2	100.0	-	-	50.0	-	-	-	-	-	-	-
労務職	43	48.8	4.7	30.2	14.0	7.0	25.6	2.3	2.3	2.3	-	23.3
販売業	19	78.9	15.8	21.1	-	-	10.5	5.3	-	5.3	-	15.8
サービス業	15	53.3	6.7	26.7	20.0	-	13.3	13.3	-	6.7	-	20.0
その他	54	48.1	7.4	20.4	18.5	7.4	11.1	7.4	1.9	1.9	1.9	18.5
<勤務地別>												
清瀬市内	70	52.9	5.7	20.0	7.1	7.1	22.9	5.7	4.3	2.9	-	17.1
隣接地	27	63.0	7.4	22.2	25.9	-	7.4	-	3.7	3.7	-	18.5
上記以外の多摩地区	9	22.2	22.2	22.2	-	-	33.3	11.1	-	-	-	11.1
東京23区	95	49.5	9.5	25.3	12.6	6.3	17.9	2.1	2.1	3.2	4.2	11.6
他県	44	63.6	2.3	18.2	9.1	4.5	13.6	4.5	2.3	6.8	-	20.5
不定	8	25.0	-	37.5	-	-	12.5	-	-	-	-	37.5
<居住年数別>												
5年未満	93	55.9	8.6	22.6	11.8	3.2	16.1	5.4	4.3	4.3	-	17.2
5年以上10年未満	53	50.9	7.5	17.0	13.2	1.9	15.1	5.7	1.9	7.5	-	17.0
10年以上15年未満	66	42.4	6.1	12.1	19.7	7.6	19.7	7.6	3.0	4.5	-	18.2
15年以上20年未満	39	46.2	10.3	25.6	7.7	10.3	12.8	7.7	5.1	7.7	2.6	2.6
20年以上	252	54.4	7.1	25.0	8.3	4.8	14.3	4.0	2.0	2.4	2.0	17.1
<住居形態別>												
持ち家（一戸建て）	213	52.1	8.0	21.6	10.3	4.2	14.6	3.8	1.9	3.8	0.9	14.1
分譲マンション・分譲アパート	75	53.3	5.3	21.3	6.7	8.0	25.3	9.3	4.0	5.3	1.3	13.3
民間の借家（一戸建て）	8	25.0	-	37.5	25.0	-	-	-	-	12.5	-	25.0
民間賃貸マンション・アパート	87	54.0	8.0	21.8	14.9	6.9	10.3	2.3	5.7	-	1.1	16.1
公共借家	106	51.9	9.4	24.5	11.3	3.8	13.2	6.6	0.9	3.8	1.9	21.7
社宅・公務員住宅	5	40.0	-	40.0	-	-	20.0	20.0	-	20.0	-	20.0
間借・下宿	3	33.3	-	-	-	-	33.3	-	-	33.3	-	-
寮・住み込み	3	66.7	-	-	66.7	-	33.3	-	-	33.3	-	-
その他	4	50.0	-	-	-	-	25.0	-	25.0	-	-	25.0
<同居家族数別>												
1人	129	51.2	4.7	25.6	14.0	3.9	10.1	3.9	1.6	6.2	1.6	16.3
2人	174	55.2	8.6	19.0	6.9	6.3	16.7	6.3	1.1	4.0	2.3	17.2
3人	91	51.6	8.8	20.9	9.9	3.3	19.8	5.5	6.6	1.1	-	9.9
4人	74	47.3	9.5	21.6	17.6	5.4	18.9	6.8	4.1	4.1	-	21.6
5人	24	50.0	8.3	33.3	16.7	8.3	8.3	-	4.2	4.2	-	8.3
6人以上	10	40.0	-	30.0	-	-	10.0	-	-	-	-	20.0
<町名別>												
上清戸	22	36.4	4.5	22.7	27.3	4.5	18.2	4.5	-	-	9.1	18.2
元町	47	57.4	4.3	19.1	10.6	6.4	14.9	6.4	2.1	2.1	2.1	6.4
中清戸	61	52.5	9.8	27.9	11.5	4.9	13.1	4.9	6.6	-	-	13.1
下清戸	33	42.4	3.0	30.3	9.1	6.1	24.2	-	12.1	-	3.0	9.1
下宿	24	54.2	4.2	25.0	8.3	-	20.8	-	-	4.2	-	29.2
旭が丘	39	51.3	7.7	20.5	15.4	-	15.4	15.4	-	5.1	-	28.2
中里	82	52.4	4.9	23.2	12.2	8.5	17.1	4.9	-	7.3	1.2	11.0
野塩	51	52.9	13.7	23.5	15.7	2.0	7.8	2.0	5.9	2.0	-	13.7
松山	50	56.0	10.0	24.0	4.0	6.0	12.0	8.0	4.0	2.0	-	22.0
竹丘	73	52.1	11.0	15.1	5.5	6.8	17.8	4.1	-	8.2	1.4	20.5
梅園	22	54.5	-	13.6	13.6	-	9.1	4.5	-	9.1	-	13.6

問36 現在の市庁舎は昭和48年に建設され、耐震診断の結果、耐震性能不足が明らかとなったため、市では防災センター機能を整備するために建替えを方針決定しています。次の(ア)～(オ)の各項目についてお答えください。
(エ) 新庁舎について重要と思われる機能を、次の中から2つまでお答えください。(つづき)

	全 体	機 能	多 目 的 的 充 実 な ど の 議 場 の 議 会	傍 聴 席 の 充 実 な ど の 議 場 の 議 会	自然 エネルギー 技術等 の 環境 工 業	性に 配 慮 し た 可 能 な 耐 震 機 能	長 期 利 用 が 可 能 な 耐 震 機 能	外 周 部 の 環 境 に 配 慮 し た デ ザ イン	屋 上 緑 化 、 外 構 の 芝 生 化 な ど 緑 化 へ の 対 応	駐 輪 場 利 用 し や す い 駐 車 場	そ の 他	特 に 重 要 な こ と は な い	無 回 答
全 体	506	1.2	9.1	9.5	1.4	2.4	14.8	3.2	0.4	4.9			
<性別>													
男性	214	0.9	6.5	7.5	1.9	2.8	15.0	2.3	0.5	4.7			
女性	285	1.1	10.9	11.2	1.1	2.1	15.1	3.9	0.4	4.6			
<年齢別>													
20歳代	51	-	3.9	7.8	2.0	-	13.7	-	2.0	5.9			
30歳代	74	1.4	8.1	10.8	-	5.4	25.7	4.1	-	2.7			
40歳代	88	2.3	5.7	12.5	2.3	2.3	18.2	4.5	1.1	2.3			
50歳代	81	-	9.9	7.4	1.2	-	16.0	3.7	-	2.5			
60歳代	93	2.2	14.0	9.7	1.1	4.3	10.8	3.2	-	6.5			
70歳以上	113	0.9	9.7	8.0	1.8	1.8	8.0	2.7	-	7.1			
<就業形態別>													
事業主	18	-	-	5.6	5.6	-	16.7	-	-	5.6			
勤め	209	1.0	8.6	12.9	1.4	1.4	13.9	3.8	1.0	2.4			
家族従業	9	-	-	11.1	-	-	33.3	-	-	22.2			
その他	27	7.4	18.5	-	-	3.7	18.5	-	-	11.1			
無職	106	1.9	8.5	6.6	0.9	2.8	8.5	2.8	-	6.6			
主婦	116	-	11.2	9.5	0.9	4.3	20.7	4.3	-	4.3			
学生	14	-	7.1	7.1	7.1	-	14.3	-	-	7.1			
<職種/職業別>													
専門技術職	45	2.2	4.4	11.1	-	-	22.2	2.2	4.4	4.4			
管理職	18	-	5.6	5.6	11.1	-	16.7	-	-	11.1			
事務職	61	1.6	14.8	23.0	-	4.9	9.8	3.3	-	1.6			
農業	2	-	-	-	-	-	50.0	-	-	-			
労務職	43	-	2.3	4.7	2.3	-	20.9	-	-	2.3			
販売業	19	-	21.1	15.8	-	-	-	10.5	-	-			
サービス業	15	-	13.3	-	-	-	6.7	-	-	6.7			
その他	54	1.9	5.6	5.6	1.9	1.9	18.5	5.6	-	5.6			
<勤務地別>													
清瀬市内	70	-	10.0	7.1	-	-	18.6	4.3	-	7.1			
隣接地	27	-	7.4	14.8	3.7	-	14.8	-	3.7	-			
上記以外の多摩地区	9	-	11.1	22.2	-	-	22.2	11.1	-	-			
東京23区	95	2.1	9.5	13.7	1.1	2.1	10.5	2.1	1.1	2.1			
他県	44	-	4.5	11.4	2.3	2.3	18.2	4.5	-	4.5			
不定	8	12.5	12.5	-	12.5	-	25.0	-	-	-			
<居住年数別>													
5年未満	93	1.1	8.6	5.4	-	2.2	17.2	1.1	-	5.4			
5年以上10年未満	53	1.9	5.7	15.1	3.8	3.8	20.8	1.9	-	1.9			
10年以上15年未満	66	-	10.6	6.1	-	1.5	22.7	7.6	-	1.5			
15年以上20年未満	39	2.6	5.1	12.8	5.1	2.6	10.3	7.7	-	2.6			
20年以上	252	1.2	10.3	10.3	1.2	2.4	11.5	2.4	0.8	6.3			
<住居形態別>													
持ち家(一戸建て)	213	0.9	12.7	8.9	1.9	3.3	17.8	2.8	0.5	5.6			
分譲マンション・分譲アパート	75	2.7	8.0	10.7	1.3	1.3	10.7	1.3	-	1.3			
民間の借家(一戸建て)	8	-	12.5	12.5	-	-	12.5	-	-	12.5			
民間賃貸マンション・アパート	87	1.1	4.6	10.3	1.1	1.1	16.1	4.6	-	8.0			
公共借家	106	0.9	5.7	8.5	0.9	2.8	12.3	4.7	0.9	1.9			
社宅・公務員住宅	5	-	-	20.0	-	-	20.0	-	-	-			
間借・下宿	3	-	66.7	-	-	-	-	-	-	-			
寮・住み込み	3	-	-	-	-	-	-	-	-	-			
その他	4	-	-	25.0	-	-	-	-	-	25.0			
<同居家族数別>													
1人	129	1.6	6.2	7.8	-	3.1	9.3	3.9	-	10.1			
2人	174	1.7	12.1	12.6	2.3	1.1	12.6	2.9	-	3.4			
3人	91	1.1	11.0	8.8	1.1	4.4	20.9	3.3	1.1	3.3			
4人	74	-	4.1	6.8	1.4	-	17.6	2.7	1.4	-			
5人	24	-	8.3	4.2	4.2	8.3	16.7	4.2	-	4.2			
6人以上	10	-	20.0	20.0	-	-	40.0	-	-	10.0			
<町名別>													
上清戸	22	-	13.6	9.1	-	-	-	-	-	13.6			
元町	47	-	12.8	14.9	2.1	6.4	12.8	6.4	2.1	-			
中清戸	61	3.3	6.6	9.8	-	4.9	9.8	-	-	8.2			
下清戸	33	-	12.1	15.2	-	3.0	12.1	-	-	3.0			
下宿	24	-	-	8.3	4.2	-	20.8	4.2	-	4.2			
旭が丘	39	-	5.1	7.7	2.6	2.6	17.9	-	-	2.6			
中里	82	1.2	11.0	11.0	-	1.2	15.9	2.4	-	6.1			
野塩	51	2.0	9.8	5.9	2.0	-	19.6	5.9	-	5.9			
松山	50	-	6.0	8.0	4.0	2.0	14.0	4.0	-	4.0			
竹丘	73	2.7	8.2	6.8	1.4	2.7	13.7	5.5	1.4	2.7			
梅園	22	-	18.2	9.1	-	-	31.8	4.5	-	4.5			

問36 現在の市庁舎は昭和48年に建設され、耐震診断の結果、耐震性能不足が明らかとなったため、市では防災センター機能を整備するために建替えを方針決定しています。次の(ア)～(オ)の各項目についてお答えください。
 (オ) 新庁舎の建設を進めるにあたって重要と思われることを、次の中から2つまでお答えください。

	全 体	行政サービスの 利便性を高めること	災害対策拠点としての 機能を充実させること	安物の耐震化をして、 安全な庁舎とすること	出するだけ財政負担を 少なくすること	景観・緑化など自然環 境に配慮した計画とす ること	市民利用の自由度が高 い庁舎とすること	その他	特に重要なことはない	無回 答
全 体	506	44.3	26.9	20.2	44.1	12.6	32.6	2.4	0.4	3.8
<性別>										
男性	214	43.9	22.9	17.3	46.3	17.3	33.6	1.4	0.9	3.3
女性	285	44.6	30.2	21.8	42.8	9.5	32.3	3.2	-	3.5
<年齢別>										
20歳代	51	51.0	23.5	17.6	35.3	15.7	33.3	2.0	2.0	5.9
30歳代	74	40.5	28.4	18.9	40.5	13.5	31.1	2.7	-	5.4
40歳代	88	45.5	33.0	17.0	48.9	9.1	27.3	3.4	-	3.4
50歳代	81	48.1	32.1	16.0	49.4	13.6	28.4	1.2	-	2.5
60歳代	93	34.4	26.9	23.7	43.0	12.9	38.7	4.3	1.1	2.2
70歳以上	113	46.0	19.5	23.9	44.2	13.3	37.2	0.9	-	3.5
<就業形態別>										
事業主	18	50.0	33.3	11.1	50.0	11.1	22.2	-	-	11.1
勤め	209	43.5	28.7	18.7	44.5	14.8	27.8	2.9	0.5	3.8
家族従業	9	22.2	44.4	11.1	55.6	-	33.3	-	-	11.1
その他	27	37.0	18.5	14.8	48.1	22.2	40.7	3.7	-	3.7
無職	106	47.2	18.9	23.6	41.5	12.3	40.6	2.8	0.9	1.9
主婦	116	44.8	31.0	24.1	44.8	9.5	31.9	1.7	-	1.7
学生	14	50.0	28.6	21.4	28.6	7.1	50.0	-	-	7.1
<職種/職業別>										
専門技術職	45	42.2	17.8	17.8	48.9	13.3	17.8	4.4	2.2	6.7
管理職	18	33.3	44.4	16.7	44.4	16.7	38.9	5.6	-	-
事務職	61	47.5	34.4	13.1	47.5	13.1	18.0	1.6	-	4.9
農業	2	-	50.0	-	100.0	-	50.0	-	-	-
労務職	43	32.6	39.5	25.6	44.2	11.6	32.6	-	-	2.3
販売業	19	52.6	-	21.1	47.4	21.1	36.8	5.3	-	5.3
サービス業	15	33.3	20.0	33.3	33.3	26.7	26.7	-	-	13.3
その他	54	51.9	29.6	11.1	42.6	16.7	38.9	3.7	-	1.9
<勤務地別>										
清瀬市内	70	48.6	32.9	14.3	44.3	14.3	24.3	4.3	-	5.7
隣接地	27	37.0	22.2	14.8	29.6	11.1	51.9	3.7	3.7	7.4
上記以外の多摩地区	9	22.2	22.2	44.4	55.6	11.1	44.4	-	-	-
東京23区	95	45.3	30.5	13.7	51.6	14.7	20.0	1.1	-	5.3
他県	44	45.5	25.0	27.3	38.6	15.9	31.8	2.3	-	-
不定	8	12.5	25.0	12.5	50.0	37.5	50.0	12.5	-	-
<居住年数別>										
5年未満	93	50.5	26.9	20.4	37.6	10.8	30.1	4.3	-	3.2
5年以上10年未満	53	39.6	22.6	22.6	56.6	17.0	20.8	3.8	1.9	1.9
10年以上15年未満	66	37.9	34.8	15.2	47.0	18.2	33.3	3.0	-	3.0
15年以上20年未満	39	46.2	20.5	23.1	51.3	7.7	38.5	2.6	-	2.6
20年以上	252	44.4	26.6	20.6	42.1	11.9	34.9	1.2	0.4	4.4
<住居形態別>										
持ち家(一戸建て)	213	47.4	27.2	14.6	46.9	13.1	33.8	2.8	0.5	3.3
分譲マンション・分譲アパート	75	42.7	30.7	28.0	37.3	12.0	33.3	-	-	4.0
民間の借家(一戸建て)	8	12.5	25.0	25.0	62.5	-	62.5	-	-	-
民間賃貸マンション・アパート	87	46.0	27.6	24.1	49.4	13.8	18.4	1.1	-	4.6
公共借家	106	41.5	21.7	20.8	40.6	12.3	40.6	3.8	0.9	2.8
社宅・公務員住宅	5	60.0	20.0	20.0	40.0	20.0	-	20.0	-	-
間借・下宿	3	-	33.3	33.3	-	33.3	66.7	-	-	-
寮・住み込み	3	33.3	33.3	33.3	33.3	-	66.7	-	-	-
その他	4	25.0	50.0	50.0	25.0	-	-	-	-	25.0
<同居家族数別>										
1人	129	42.6	23.3	25.6	44.2	13.2	31.0	3.1	0.8	3.1
2人	174	47.1	29.9	16.7	42.5	12.1	35.1	1.1	-	2.9
3人	91	40.7	22.0	20.9	57.1	12.1	26.4	4.4	-	5.5
4人	74	43.2	33.8	21.6	32.4	14.9	36.5	1.4	1.4	1.4
5人	24	50.0	25.0	16.7	41.7	12.5	41.7	-	-	4.2
6人以上	10	50.0	20.0	-	50.0	10.0	20.0	10.0	-	20.0
<町名別>										
上清戸	22	36.4	45.5	18.2	45.5	13.6	36.4	-	-	-
元町	47	46.8	21.3	19.1	48.9	8.5	19.1	2.1	2.1	6.4
中清戸	61	50.8	19.7	11.5	50.8	16.4	23.0	-	-	8.2
下清戸	33	45.5	30.3	27.3	36.4	3.0	48.5	-	-	-
下宿	24	29.2	25.0	29.2	54.2	8.3	33.3	4.2	-	4.2
旭が丘	39	41.0	25.6	28.2	48.7	12.8	43.6	-	-	-
中里	82	48.8	30.5	18.3	34.1	15.9	40.2	1.2	1.2	2.4
野塩	51	41.2	29.4	15.7	45.1	7.8	33.3	7.8	-	3.9
松山	50	46.0	26.0	22.0	52.0	16.0	22.0	2.0	-	2.0
竹丘	73	41.1	26.0	20.5	38.4	15.1	32.9	5.5	-	5.5
梅園	22	45.5	22.7	27.3	45.5	13.6	36.4	-	-	-

性別

	全 体	男 性	女 性	無 回 答
全 体	506	42.3	56.3	1.4
<性別>				
男性	214	100.0	-	-
女性	285	-	100.0	-
<年齢別>				
20歳代	51	43.1	56.9	-
30歳代	74	33.8	66.2	-
40歳代	88	42.0	58.0	-
50歳代	81	40.7	59.3	-
60歳代	93	49.5	50.5	-
70歳以上	113	44.2	53.1	2.7
<就業形態別>				
事業主	18	83.3	16.7	-
勤め	209	48.3	51.7	-
家族従業	9	44.4	55.6	-
その他	27	40.7	55.6	3.7
無職	106	71.7	26.4	1.9
主婦	116	-	99.1	0.9
学生	14	35.7	64.3	-
<職種／職業別>				
専門技術職	45	37.8	62.2	-
管理職	18	88.9	11.1	-
事務職	61	29.5	70.5	-
農業	2	50.0	50.0	-
労務職	43	97.7	2.3	-
販売業	19	42.1	57.9	-
サービス業	15	40.0	60.0	-
その他	54	38.9	61.1	-
<勤務地別>				
清瀬市内	70	44.3	55.7	-
隣接地	27	40.7	59.3	-
上記以外の多摩地区	9	88.9	11.1	-
東京23区	95	55.8	44.2	-
他県	44	47.7	52.3	-
不定	8	50.0	50.0	-
<居住年数別>				
5年未満	93	46.2	53.8	-
5年以上10年未満	53	50.9	47.2	1.9
10年以上15年未満	66	42.4	57.6	-
15年以上20年未満	39	33.3	64.1	2.6
20年以上	252	40.5	57.9	1.6
<住居形態別>				
持ち家（一戸建て）	213	40.4	58.7	0.9
分譲マンション・分譲アパート	75	36.0	64.0	-
民間の借家（一戸建て）	8	12.5	75.0	12.5
民間賃貸マンション・アパート	87	43.7	54.0	2.3
公共借家	106	50.9	48.1	0.9
社宅・公務員住宅	5	40.0	60.0	-
間借・下宿	3	66.7	33.3	-
寮・住み込み	3	66.7	33.3	-
その他	4	50.0	50.0	-
<同居家族数別>				
1人	129	52.7	44.2	3.1
2人	174	35.1	64.4	0.6
3人	91	47.3	51.6	1.1
4人	74	43.2	56.8	-
5人	24	29.2	70.8	-
6人以上	10	20.0	80.0	-
<町名別>				
上清戸	22	22.7	77.3	-
元町	47	42.6	57.4	-
中清戸	61	47.5	52.5	-
下清戸	33	39.4	60.6	-
下宿	24	54.2	45.8	-
旭が丘	39	41.0	59.0	-
中里	82	45.1	51.2	3.7
野塩	51	45.1	54.9	-
松山	50	42.0	56.0	2.0
竹丘	73	41.1	57.5	1.4
梅園	22	31.8	63.6	4.5

年齢

全 体	2 0 歳 ～ 2 9 歳	3 0 歳 ～ 3 9 歳	4 0 歳 ～ 4 9 歳	5 0 歳 ～ 5 9 歳	6 0 歳 ～ 6 9 歳	7 0 歳 以 上	無 回 答
506	10.1	14.6	17.4	16.0	18.4	22.3	1.2
214	10.3	11.7	17.3	15.4	21.5	23.4	0.5
285	10.2	17.2	17.9	16.8	16.5	21.1	0.4
51	100.0	-	-	-	-	-	-
74	-	100.0	-	-	-	-	-
88	-	-	100.0	-	-	-	-
81	-	-	-	100.0	-	-	-
93	-	-	-	-	100.0	-	-
113	-	-	-	-	-	100.0	-
18	-	11.1	-	27.8	38.9	22.2	-
209	15.3	22.5	30.6	22.5	8.1	0.5	0.5
9	22.2	11.1	22.2	11.1	-	22.2	11.1
27	3.7	14.8	22.2	11.1	18.5	29.6	-
106	0.9	0.9	5.7	6.6	34.0	50.0	1.9
116	0.9	16.4	8.6	15.5	24.1	34.5	-
14	100.0	-	-	-	-	-	-
45	22.2	26.7	31.1	15.6	4.4	-	-
18	-	-	50.0	33.3	11.1	5.6	-
61	13.1	24.6	37.7	13.1	6.6	3.3	1.6
2	-	-	-	50.0	50.0	-	-
43	9.3	34.9	20.9	20.9	9.3	4.7	-
19	15.8	15.8	10.5	36.8	15.8	5.3	-
15	20.0	6.7	20.0	33.3	20.0	-	-
54	11.1	13.0	22.2	24.1	16.7	11.1	1.9
70	12.9	12.9	37.1	18.6	10.0	8.6	-
27	14.8	25.9	18.5	29.6	11.1	-	-
9	-	22.2	55.6	22.2	-	-	-
95	13.7	22.1	27.4	23.2	9.5	3.2	1.1
44	11.4	29.5	18.2	18.2	18.2	2.3	2.3
8	25.0	12.5	25.0	25.0	-	12.5	-
93	17.2	30.1	12.9	14.0	16.1	9.7	-
53	9.4	30.2	20.8	7.5	15.1	13.2	3.8
66	9.1	12.1	27.3	19.7	12.1	19.7	-
39	12.8	12.8	15.4	35.9	10.3	12.8	-
252	7.1	6.7	16.3	14.7	23.0	31.0	1.2
213	8.5	15.0	19.2	17.8	16.0	23.0	0.5
75	10.7	12.0	18.7	17.3	21.3	20.0	-
8	-	37.5	12.5	-	37.5	-	12.5
87	16.1	29.9	16.1	14.9	13.8	5.7	3.4
106	3.8	2.8	16.0	15.1	22.6	39.6	-
5	60.0	20.0	-	-	20.0	-	-
3	-	-	-	-	66.7	33.3	-
3	66.7	-	-	33.3	-	-	-
4	50.0	-	25.0	-	25.0	-	-
129	7.0	7.0	7.0	15.5	29.5	31.0	3.1
174	2.9	10.3	10.3	17.8	25.3	32.8	0.6
91	13.2	26.4	29.7	19.8	6.6	4.4	-
74	21.6	27.0	31.1	8.1	4.1	8.1	-
24	29.2	12.5	29.2	20.8	4.2	4.2	-
10	20.0	-	40.0	10.0	-	30.0	-
22	4.5	13.6	22.7	13.6	31.8	13.6	-
47	10.6	14.9	17.0	27.7	17.0	12.8	-
61	11.5	18.0	18.0	18.0	13.1	21.3	-
33	18.2	12.1	15.2	15.2	15.2	24.2	-
24	4.2	16.7	20.8	16.7	12.5	29.2	-
39	10.3	10.3	12.8	10.3	20.5	35.9	-
82	13.4	15.9	8.5	15.9	20.7	22.0	3.7
51	-	19.6	23.5	23.5	15.7	17.6	-
50	8.0	10.0	32.0	6.0	20.0	22.0	2.0
73	9.6	15.1	15.1	13.7	20.5	26.0	-
22	22.7	9.1	13.6	13.6	18.2	18.2	4.5

就業形態

	全 体	事 業 主	勤 め	家 族 従 業	そ の 他	無 職	主 婦	学 生	無 回 答
全 体	506	3.6	41.3	1.8	5.3	20.9	22.9	2.8	1.4
<性別>									
男性	214	7.0	47.2	1.9	5.1	35.5	-	2.3	0.9
女性	285	1.1	37.9	1.8	5.3	9.8	40.4	3.2	0.7
<年齢別>									
20歳代	51	-	62.7	3.9	2.0	2.0	2.0	27.5	-
30歳代	74	2.7	63.5	1.4	5.4	1.4	25.7	-	-
40歳代	88	-	72.7	2.3	6.8	6.8	11.4	-	-
50歳代	81	6.2	58.0	1.2	3.7	8.6	22.2	-	-
60歳代	93	7.5	18.3	-	5.4	38.7	30.1	-	-
70歳以上	113	3.5	0.9	1.8	7.1	46.9	35.4	-	4.4
<就業形態別>									
事業主	18	100.0	-	-	-	-	-	-	-
勤め	209	-	100.0	-	-	-	-	-	-
家族従業	9	-	-	100.0	-	-	-	-	-
その他	27	-	-	-	100.0	-	-	-	-
無職	106	-	-	-	-	100.0	-	-	-
主婦	116	-	-	-	-	-	100.0	-	-
学生	14	-	-	-	-	-	-	100.0	-
<職種／職業別>									
専門技術職	45	4.4	93.3	-	2.2	-	-	-	-
管理職	18	5.6	94.4	-	-	-	-	-	-
事務職	61	-	96.7	1.6	1.6	-	-	-	-
農業	2	50.0	-	50.0	-	-	-	-	-
労務職	43	11.6	81.4	2.3	4.7	-	-	-	-
販売業	19	10.5	89.5	-	-	-	-	-	-
サービス業	15	20.0	66.7	6.7	6.7	-	-	-	-
その他	54	5.6	51.9	5.6	37.0	-	-	-	-
<勤務地別>									
清瀬市内	70	14.3	71.4	5.7	8.6	-	-	-	-
隣接地	27	3.7	81.5	-	14.8	-	-	-	-
上記以外の多摩地区	9	-	100.0	-	-	-	-	-	-
東京23区	95	4.2	89.5	-	6.3	-	-	-	-
他県	44	2.3	90.9	2.3	4.5	-	-	-	-
不定	8	12.5	12.5	12.5	62.5	-	-	-	-
<居住年数別>									
5年未満	93	2.2	57.0	-	3.2	18.3	17.2	2.2	-
5年以上10年未満	53	3.8	43.4	1.9	-	18.9	32.1	-	-
10年以上15年未満	66	3.0	51.5	-	3.0	21.2	15.2	4.5	1.5
15年以上20年未満	39	7.7	38.5	-	7.7	7.7	28.2	7.7	2.6
20年以上	252	3.6	32.9	3.2	7.5	24.2	24.6	2.4	1.6
<住居形態別>									
持ち家（一戸建て）	213	6.1	40.8	2.3	8.0	16.0	23.9	2.3	0.5
分譲マンション・分譲アパート	75	4.0	44.0	-	2.7	20.0	28.0	1.3	-
民間の借家（一戸建て）	8	-	25.0	-	-	50.0	25.0	-	-
民間賃貸マンション・アパート	87	-	54.0	2.3	2.3	16.1	20.7	3.4	1.1
公共借家	106	1.9	31.1	1.9	4.7	33.0	21.7	1.9	3.8
社宅・公務員住宅	5	-	80.0	-	-	-	20.0	-	-
間借・下宿	3	-	33.3	-	-	66.7	-	-	-
寮・住み込み	3	-	33.3	-	-	-	-	66.7	-
その他	4	-	25.0	-	25.0	25.0	-	25.0	-
<同居家族数別>									
1人	129	4.7	33.3	2.3	6.2	36.4	12.4	1.6	3.1
2人	174	4.0	29.9	-	3.4	23.6	38.5	0.6	-
3人	91	-	63.7	3.3	9.9	5.5	13.2	3.3	1.1
4人	74	2.7	58.1	1.4	2.7	10.8	17.6	6.8	-
5人	24	8.3	37.5	4.2	4.2	4.2	33.3	8.3	-
6人以上	10	10.0	40.0	10.0	10.0	20.0	-	10.0	-
<町名別>									
上清戸	22	-	36.4	-	4.5	27.3	31.8	-	-
元町	47	2.1	59.6	-	2.1	17.0	19.1	-	-
中清戸	61	4.9	47.5	3.3	9.8	14.8	16.4	1.6	1.6
下清戸	33	3.0	39.4	3.0	6.1	15.2	30.3	3.0	-
下宿	24	4.2	45.8	12.5	-	16.7	12.5	4.2	4.2
旭が丘	39	2.6	30.8	-	5.1	30.8	28.2	2.6	-
中里	82	3.7	36.6	2.4	7.3	22.0	24.4	2.4	1.2
野塩	51	5.9	41.2	2.0	3.9	25.5	19.6	-	2.0
松山	50	6.0	36.0	-	2.0	22.0	30.0	4.0	-
竹丘	73	2.7	42.5	-	5.5	20.5	21.9	4.1	2.7
梅園	22	-	36.4	-	9.1	18.2	22.7	13.6	-

職種／職業

	全 体	専 門 技 術 職 （ 教 員 ・ 医 師 ・ 専 門 技 術 者 な ど ）	管 理 職 （ 官 公 庁 や 会 社 の 役 員 、 部 課 長 な ど ）	事 務 職 （ 官 公 庁 や 会 社 な ど で 事 務 ・ 調 査 な ど を し て い る 方 ）	農 業 （ 農 業 従 事 者 ）	労 務 職 （ 現 業 の 労 務 に 従 事 し て い る 方 、 職 人 、 運 転 手 な ど ）	販 売 業 （ 食 品 販 売 、 商 品 中 立 人 、 外 交 員 な ど ）	サ ー ビ ス 業 （ 理 容 、 美 容 、 家 政 婦 な ど ）	そ の 他	無 回 答
全 体	263	17.1	6.8	23.2	0.8	16.3	7.2	5.7	20.5	2.3
<性別>										
男性	131	13.0	12.2	13.7	0.8	32.1	6.1	4.6	16.0	1.5
女性	131	21.4	1.5	32.8	0.8	0.8	8.4	6.9	25.2	2.3
<年齢別>										
20歳代	35	28.6	-	22.9	-	11.4	8.6	8.6	17.1	2.9
30歳代	54	22.2	-	27.8	-	27.8	5.6	1.9	13.0	1.9
40歳代	72	19.4	12.5	31.9	-	12.5	2.8	4.2	16.7	-
50歳代	56	12.5	10.7	14.3	1.8	16.1	12.5	8.9	23.2	-
60歳代	29	6.9	6.9	13.8	3.4	13.8	10.3	10.3	31.0	3.4
70歳以上	15	-	6.7	13.3	-	13.3	6.7	-	40.0	20.0
<就業形態別>										
事業主	18	11.1	5.6	-	5.6	27.8	11.1	16.7	16.7	5.6
勤め	209	20.1	8.1	28.2	-	16.7	8.1	4.8	13.4	0.5
家族従業	9	-	-	11.1	11.1	11.1	-	11.1	33.3	22.2
その他	27	3.7	-	3.7	-	7.4	-	3.7	74.1	7.4
無職	-	-	-	-	-	-	-	-	-	-
主婦	-	-	-	-	-	-	-	-	-	-
学生	-	-	-	-	-	-	-	-	-	-
<職種／職業別>										
専門技術職	45	100.0	-	-	-	-	-	-	-	-
管理職	18	-	100.0	-	-	-	-	-	-	-
事務職	61	-	-	100.0	-	-	-	-	-	-
農業	2	-	-	-	100.0	-	-	-	-	-
労務職	43	-	-	-	-	100.0	-	-	-	-
販売業	19	-	-	-	-	-	100.0	-	-	-
サービス業	15	-	-	-	-	-	-	100.0	-	-
その他	54	-	-	-	-	-	-	-	100.0	-
<勤務地別>										
清瀬市内	70	22.9	7.1	21.4	1.4	10.0	10.0	4.3	20.0	2.9
隣接地	27	22.2	7.4	11.1	-	11.1	14.8	3.7	29.6	-
上記以外の多摩地区	9	11.1	11.1	22.2	-	55.6	-	-	-	-
東京23区	95	15.8	9.5	35.8	-	11.6	5.3	7.4	14.7	-
他県	44	15.9	2.3	15.9	-	29.5	6.8	4.5	25.0	-
不定	8	-	-	-	-	50.0	-	12.5	37.5	-
<居住年数別>										
5年未満	58	19.0	6.9	24.1	-	20.7	5.2	5.2	17.2	1.7
5年以上10年未満	26	23.1	7.7	34.6	-	23.1	3.8	-	7.7	-
10年以上15年未満	38	10.5	13.2	18.4	-	10.5	5.3	13.2	28.9	-
15年以上20年未満	21	33.3	9.5	14.3	-	14.3	4.8	-	19.0	4.8
20年以上	119	14.3	4.2	23.5	1.7	15.1	10.1	5.9	22.7	2.5
<住居形態別>										
持ち家（一戸建て）	122	16.4	7.4	24.6	1.6	13.1	7.4	4.9	22.1	2.5
分譲マンション・分譲アパート	38	13.2	13.2	31.6	-	15.8	5.3	7.9	13.2	-
民間の借家（一戸建て）	2	50.0	-	50.0	-	-	-	-	-	-
民間賃貸マンション・アパート	51	25.5	5.9	17.6	-	17.6	2.0	3.9	27.5	-
公共借家	42	9.5	2.4	14.3	-	26.2	14.3	9.5	19.0	4.8
社宅・公務員住宅	4	50.0	-	50.0	-	-	-	-	-	-
間借・下宿	1	-	-	-	-	-	100.0	-	-	-
寮・住み込み	1	-	-	-	-	100.0	-	-	-	-
その他	2	-	-	50.0	-	-	-	-	-	50.0
<同居家族数別>										
1人	60	20.0	5.0	15.0	-	18.3	5.0	5.0	26.7	5.0
2人	65	7.7	3.1	32.3	-	12.3	7.7	7.7	27.7	1.5
3人	70	21.4	7.1	21.4	1.4	21.4	10.0	4.3	12.9	-
4人	48	16.7	12.5	27.1	-	18.8	4.2	2.1	16.7	2.1
5人	13	23.1	15.4	15.4	7.7	-	7.7	23.1	-	7.7
6人以上	7	28.6	-	14.3	-	-	14.3	-	42.9	-
<町名別>										
上清戸	9	11.1	-	33.3	-	11.1	22.2	-	22.2	-
元町	30	20.0	10.0	43.3	-	16.7	-	10.0	-	-
中清戸	40	22.5	2.5	17.5	2.5	10.0	5.0	2.5	37.5	-
下清戸	17	23.5	11.8	35.3	-	17.6	-	-	5.9	5.9
下宿	15	6.7	-	6.7	6.7	33.3	6.7	13.3	20.0	6.7
旭が丘	15	20.0	-	6.7	-	20.0	13.3	13.3	20.0	6.7
中里	41	2.4	4.9	22.0	-	17.1	7.3	12.2	29.3	4.9
野塩	27	22.2	18.5	14.8	-	18.5	3.7	3.7	14.8	3.7
松山	22	9.1	18.2	36.4	-	9.1	9.1	4.5	13.6	-
竹丘	37	27.0	2.7	13.5	-	21.6	16.2	-	18.9	-
梅園	10	20.0	-	40.0	-	-	-	-	40.0	-

勤務地

	全 体	清 瀬 市 内	隣 接 地 (東 村 山 市 ・ 西 東 京 市 ・ 小 平 市 ・ 東 久 留 米 市)	上 記 以 外 の 多 摩 地 区	東 京 2 3 区	他 県	不 定	無 回 答
全 体	263	26.6	10.3	3.4	36.1	16.7	3.0	3.8
<性別>								
男性	131	23.7	8.4	6.1	40.5	16.0	3.1	2.3
女性	131	29.8	12.2	0.8	32.1	17.6	3.1	4.6
<年齢別>								
20歳代	35	25.7	11.4	-	37.1	14.3	5.7	5.7
30歳代	54	16.7	13.0	3.7	38.9	24.1	1.9	1.9
40歳代	72	36.1	6.9	6.9	36.1	11.1	2.8	-
50歳代	56	23.2	14.3	3.6	39.3	14.3	3.6	1.8
60歳代	29	24.1	10.3	-	31.0	27.6	-	6.9
70歳以上	15	40.0	-	-	20.0	6.7	6.7	26.7
<就業形態別>								
事業主	18	55.6	5.6	-	22.2	5.6	5.6	5.6
勤め	209	23.9	10.5	4.3	40.7	19.1	0.5	1.0
家族従業	9	44.4	-	-	-	11.1	11.1	33.3
その他	27	22.2	14.8	-	22.2	7.4	18.5	14.8
無職	-	-	-	-	-	-	-	-
主婦	-	-	-	-	-	-	-	-
学生	-	-	-	-	-	-	-	-
<職種/職業別>								
専門技術職	45	35.6	13.3	2.2	33.3	15.6	-	-
管理職	18	27.8	11.1	5.6	50.0	5.6	-	-
事務職	61	24.6	4.9	3.3	55.7	11.5	-	-
農業	2	50.0	-	-	-	-	-	50.0
労務職	43	16.3	7.0	11.6	25.6	30.2	9.3	-
販売業	19	36.8	21.1	-	26.3	15.8	-	-
サービス業	15	20.0	6.7	-	46.7	13.3	6.7	6.7
その他	54	25.9	14.8	-	25.9	20.4	5.6	7.4
<勤務地別>								
清瀬市内	70	100.0	-	-	-	-	-	-
隣接地	27	-	100.0	-	-	-	-	-
上記以外の多摩地区	9	-	-	100.0	-	-	-	-
東京23区	95	-	-	-	100.0	-	-	-
他県	44	-	-	-	-	100.0	-	-
不定	8	-	-	-	-	-	100.0	-
<居住年数別>								
5年未満	58	24.1	6.9	3.4	50.0	13.8	-	1.7
5年以上10年未満	26	19.2	11.5	-	42.3	23.1	3.8	-
10年以上15年未満	38	31.6	10.5	10.5	36.8	7.9	-	2.6
15年以上20年未満	21	19.0	4.8	9.5	42.9	19.0	-	4.8
20年以上	119	29.4	12.6	0.8	26.9	19.3	5.9	5.0
<住居形態別>								
持ち家(一戸建て)	122	33.6	12.3	2.5	32.0	11.5	2.5	5.7
分譲マンション・分譲アパート	38	13.2	15.8	2.6	47.4	15.8	5.3	-
民間の借家(一戸建て)	2	-	50.0	-	50.0	-	-	-
民間賃貸マンション・アパート	51	19.6	3.9	3.9	41.2	31.4	-	-
公共借家	42	21.4	7.1	7.1	33.3	16.7	7.1	7.1
社宅・公務員住宅	4	50.0	-	-	25.0	25.0	-	-
間借・下宿	1	100.0	-	-	-	-	-	-
寮・住み込み	1	100.0	-	-	-	-	-	-
その他	2	50.0	-	-	50.0	-	-	-
<同居家族数別>								
1人	60	28.3	5.0	-	35.0	23.3	-	8.3
2人	65	18.5	10.8	7.7	41.5	18.5	1.5	1.5
3人	70	20.0	12.9	2.9	42.9	12.9	7.1	1.4
4人	48	33.3	12.5	4.2	31.3	14.6	2.1	2.1
5人	13	46.2	15.4	-	7.7	15.4	7.7	7.7
6人以上	7	71.4	-	-	14.3	-	-	14.3
<町名別>								
上清戸	9	11.1	-	-	66.7	22.2	-	-
元町	30	20.0	10.0	13.3	46.7	6.7	3.3	-
中清戸	40	30.0	10.0	2.5	27.5	22.5	-	7.5
下清戸	17	5.9	11.8	-	41.2	29.4	5.9	5.9
下宿	15	40.0	-	-	20.0	33.3	-	6.7
旭が丘	15	13.3	13.3	6.7	13.3	33.3	6.7	13.3
中里	41	29.3	9.8	2.4	41.5	9.8	2.4	4.9
野塩	27	25.9	22.2	-	25.9	18.5	3.7	3.7
松山	22	36.4	4.5	-	45.5	9.1	4.5	-
竹丘	37	32.4	10.8	5.4	35.1	10.8	5.4	-
梅園	10	30.0	10.0	-	50.0	10.0	-	-

居住年数

	全 体	5 年 未 満	5 年 以 上 1 0 年 未 満	1 0 年 以 上 1 5 年 未 満	1 5 年 以 上 2 0 年 未 満	2 0 年 以 上	無 回 答
全 体	506	18.4	10.5	13.0	7.7	49.8	0.6
<性別>							
男性	214	20.1	12.6	13.1	6.1	47.7	0.5
女性	285	17.5	8.8	13.3	8.8	51.2	0.4
<年齢別>							
20歳代	51	31.4	9.8	11.8	9.8	35.3	2.0
30歳代	74	37.8	21.6	10.8	6.8	23.0	-
40歳代	88	13.6	12.5	20.5	6.8	46.6	-
50歳代	81	16.0	4.9	16.0	17.3	45.7	-
60歳代	93	16.1	8.6	8.6	4.3	62.4	-
70歳以上	113	8.0	6.2	11.5	4.4	69.0	0.9
<就業形態別>							
事業主	18	11.1	11.1	11.1	16.7	50.0	-
勤め	209	25.4	11.0	16.3	7.2	39.7	0.5
家族従業	9	-	11.1	-	-	88.9	-
その他	27	11.1	-	7.4	11.1	70.4	-
無職	106	16.0	9.4	13.2	2.8	57.5	0.9
主婦	116	13.8	14.7	8.6	9.5	53.4	-
学生	14	14.3	-	21.4	21.4	42.9	-
<職種／職業別>							
専門技術職	45	24.4	13.3	8.9	15.6	37.8	-
管理職	18	22.2	11.1	27.8	11.1	27.8	-
事務職	61	23.0	14.8	11.5	4.9	45.9	-
農業	2	-	-	-	-	100.0	-
労務職	43	27.9	14.0	9.3	7.0	41.9	-
販売業	19	15.8	5.3	10.5	5.3	63.2	-
サービス業	15	20.0	-	33.3	-	46.7	-
その他	54	18.5	3.7	20.4	7.4	50.0	-
<勤務地別>							
清瀬市内	70	20.0	7.1	17.1	5.7	50.0	-
隣接地	27	14.8	11.1	14.8	3.7	55.6	-
上記以外の多摩地区	9	22.2	-	44.4	22.2	11.1	-
東京23区	95	30.5	11.6	14.7	9.5	33.7	-
他県	44	18.2	13.6	6.8	9.1	52.3	-
不定	8	-	12.5	-	-	87.5	-
<居住年数別>							
5年未満	93	100.0	-	-	-	-	-
5年以上10年未満	53	-	100.0	-	-	-	-
10年以上15年未満	66	-	-	100.0	-	-	-
15年以上20年未満	39	-	-	-	100.0	-	-
20年以上	252	-	-	-	-	100.0	-
<住居形態別>							
持ち家（一戸建て）	213	10.3	7.5	11.3	8.0	62.4	0.5
分譲マンション・分譲アパート	75	13.3	8.0	22.7	9.3	46.7	-
民間の借家（一戸建て）	8	25.0	12.5	25.0	-	37.5	-
民間賃貸マンション・アパート	87	42.5	18.4	11.5	8.0	19.5	-
公共借家	106	14.2	11.3	11.3	7.5	55.7	-
社宅・公務員住宅	5	40.0	40.0	20.0	-	-	-
間借・下宿	3	66.7	-	-	-	33.3	-
寮・住み込み	3	100.0	-	-	-	-	-
その他	4	-	-	-	-	100.0	-
<同居家族数別>							
1人	129	23.3	15.5	10.1	3.9	47.3	-
2人	174	17.2	6.9	10.3	8.0	57.5	-
3人	91	19.8	12.1	14.3	7.7	46.2	-
4人	74	18.9	10.8	23.0	6.8	40.5	-
5人	24	-	4.2	16.7	33.3	41.7	4.2
6人以上	10	10.0	10.0	10.0	-	70.0	-
<町名別>							
上清戸	22	13.6	9.1	4.5	9.1	63.6	-
元町	47	19.1	8.5	14.9	21.3	36.2	-
中清戸	61	19.7	6.6	9.8	6.6	57.4	-
下清戸	33	6.1	9.1	15.2	9.1	57.6	3.0
下宿	24	12.5	12.5	8.3	8.3	58.3	-
旭が丘	39	23.1	10.3	7.7	7.7	51.3	-
中里	82	20.7	7.3	7.3	3.7	61.0	-
野塩	51	17.6	19.6	3.9	5.9	52.9	-
松山	50	28.0	18.0	14.0	8.0	32.0	-
竹丘	73	12.3	8.2	32.9	6.8	39.7	-
梅園	22	27.3	9.1	13.6	-	50.0	-

住居形態

	全 体	持ち家（一戸建て）	分譲マンション・分譲アパート	民間の借家（一戸建て）	民間賃貸マンション・アパート	公共借家（都営・都市再生機構・公社・市営）	社宅・公務員住宅	間借・下宿	寮・住み込み	その他	無回答
全体	506	42.1	14.8	1.6	17.2	20.9	1.0	0.6	0.6	0.8	0.4
<性別>											
男性	214	40.2	12.6	0.5	17.8	25.2	0.9	0.9	0.9	0.9	-
女性	285	43.9	16.8	2.1	16.5	17.9	1.1	0.4	0.4	0.7	0.4
<年齢別>											
20歳代	51	35.3	15.7	-	27.5	7.8	5.9	-	3.9	3.9	-
30歳代	74	43.2	12.2	4.1	35.1	4.1	1.4	-	-	-	-
40歳代	88	46.6	15.9	1.1	15.9	19.3	-	-	-	1.1	-
50歳代	81	46.9	16.0	-	16.0	19.8	-	-	1.2	-	-
60歳代	93	36.6	17.2	3.2	12.9	25.8	1.1	2.2	-	1.1	-
70歳以上	113	43.4	13.3	-	4.4	37.2	-	0.9	-	-	0.9
<就業形態別>											
事業主	18	72.2	16.7	-	-	11.1	-	-	-	-	-
勤め	209	41.6	15.8	1.0	22.5	15.8	1.9	0.5	0.5	0.5	-
家族従業	9	55.6	-	-	22.2	22.2	-	-	-	-	-
その他	27	63.0	7.4	-	7.4	18.5	-	-	-	3.7	-
無職	106	32.1	14.2	3.8	13.2	33.0	-	1.9	-	0.9	0.9
主婦	116	44.0	18.1	1.7	15.5	19.8	0.9	-	-	-	-
学生	14	35.7	7.1	-	21.4	14.3	-	-	14.3	7.1	-
<職種／職業別>											
専門技術職	45	44.4	11.1	2.2	28.9	8.9	4.4	-	-	-	-
管理職	18	50.0	27.8	-	16.7	5.6	-	-	-	-	-
事務職	61	49.2	19.7	1.6	14.8	9.8	3.3	-	-	1.6	-
農業	2	100.0	-	-	-	-	-	-	-	-	-
労務職	43	37.2	14.0	-	20.9	25.6	-	-	2.3	-	-
販売業	19	47.4	10.5	-	5.3	31.6	-	5.3	-	-	-
サービス業	15	40.0	20.0	-	13.3	26.7	-	-	-	-	-
その他	54	50.0	9.3	-	25.9	14.8	-	-	-	-	-
<勤務地別>											
清瀬市内	70	58.6	7.1	-	14.3	12.9	2.9	1.4	1.4	1.4	-
隣接地	27	55.6	22.2	3.7	7.4	11.1	-	-	-	-	-
上記以外の多摩地区	9	33.3	11.1	-	22.2	33.3	-	-	-	-	-
東京23区	95	41.1	18.9	1.1	22.1	14.7	1.1	-	-	1.1	-
他県	44	31.8	13.6	-	36.4	15.9	2.3	-	-	-	-
不定	8	37.5	25.0	-	-	37.5	-	-	-	-	-
<居住年数別>											
5年未満	93	23.7	10.8	2.2	39.8	16.1	2.2	2.2	3.2	-	-
5年以上10年未満	53	30.2	11.3	1.9	30.2	22.6	3.8	-	-	-	-
10年以上15年未満	66	36.4	25.8	3.0	15.2	18.2	1.5	-	-	-	-
15年以上20年未満	39	43.6	17.9	-	17.9	20.5	-	-	-	-	-
20年以上	252	52.8	13.9	1.2	6.7	23.4	-	0.4	-	1.6	-
<住居形態別>											
持ち家（一戸建て）	213	100.0	-	-	-	-	-	-	-	-	-
分譲マンション・分譲アパート	75	-	100.0	-	-	-	-	-	-	-	-
民間の借家（一戸建て）	8	-	-	100.0	-	-	-	-	-	-	-
民間賃貸マンション・アパート	87	-	-	-	100.0	-	-	-	-	-	-
公共借家	106	-	-	-	-	100.0	-	-	-	-	-
社宅・公務員住宅	5	-	-	-	-	-	100.0	-	-	-	-
間借・下宿	3	-	-	-	-	-	-	100.0	-	-	-
寮・住み込み	3	-	-	-	-	-	-	-	100.0	-	-
その他	4	-	-	-	-	-	-	-	-	100.0	-
<同居家族数別>											
1人	129	24.0	10.1	3.1	27.1	29.5	3.1	-	2.3	0.8	-
2人	174	44.3	17.2	-	14.4	23.6	0.6	-	-	-	-
3人	91	45.1	15.4	3.3	17.6	17.6	-	-	-	1.1	-
4人	74	54.1	20.3	1.4	10.8	6.8	-	4.1	-	2.7	-
5人	24	62.5	12.5	-	12.5	12.5	-	-	-	-	-
6人以上	10	90.0	-	-	-	10.0	-	-	-	-	-
<町名別>											
上清戸	22	63.6	4.5	-	31.8	-	-	-	-	-	-
元町	47	44.7	25.5	-	14.9	12.8	-	-	2.1	-	-
中清戸	61	50.8	4.9	1.6	27.9	14.8	-	-	-	-	-
下清戸	33	48.5	27.3	-	12.1	3.0	-	3.0	-	6.1	-
下宿	24	41.7	-	-	8.3	50.0	-	-	-	-	-
旭が丘	39	25.6	15.4	-	7.7	51.3	-	-	-	-	-
中里	82	47.6	13.4	1.2	20.7	13.4	-	1.2	-	2.4	-
野塩	51	51.0	3.9	-	25.5	17.6	-	2.0	-	-	-
松山	50	32.0	34.0	4.0	18.0	12.0	-	-	-	-	-
竹丘	73	27.4	17.8	1.4	5.5	41.1	6.8	-	-	-	-
梅園	22	45.5	4.5	13.6	18.2	9.1	-	-	9.1	-	-

同居家族数

	全 体	1 人	2 人	3 人	4 人	5 人	6 人 以 上	無 回 答
全 体	506	25.5	34.4	18.0	14.6	4.7	2.0	0.8
<性別>								
男性	214	31.8	28.5	20.1	15.0	3.3	0.9	0.5
女性	285	20.0	39.3	16.5	14.7	6.0	2.8	0.7
<年齢別>								
20歳代	51	17.6	9.8	23.5	31.4	13.7	3.9	-
30歳代	74	12.2	24.3	32.4	27.0	4.1	-	-
40歳代	88	10.2	20.5	30.7	26.1	8.0	4.5	-
50歳代	81	24.7	38.3	22.2	7.4	6.2	1.2	-
60歳代	93	40.9	47.3	6.5	3.2	1.1	-	1.1
70歳以上	113	35.4	50.4	3.5	5.3	0.9	2.7	1.8
<就業形態別>								
事業主	18	33.3	38.9	-	11.1	11.1	5.6	-
勤め	209	20.6	24.9	27.8	20.6	4.3	1.9	-
家族従業	9	33.3	-	33.3	11.1	11.1	11.1	-
その他	27	29.6	22.2	33.3	7.4	3.7	3.7	-
無職	106	44.3	38.7	4.7	7.5	0.9	1.9	1.9
主婦	116	13.8	57.8	10.3	11.2	6.9	-	-
学生	14	14.3	7.1	21.4	35.7	14.3	7.1	-
<職種／職業別>								
専門技術職	45	26.7	11.1	33.3	17.8	6.7	4.4	-
管理職	18	16.7	11.1	27.8	33.3	11.1	-	-
事務職	61	14.8	34.4	24.6	21.3	3.3	1.6	-
農業	2	-	-	50.0	-	50.0	-	-
労務職	43	25.6	18.6	34.9	20.9	-	-	-
販売業	19	15.8	26.3	36.8	10.5	5.3	5.3	-
サービス業	15	20.0	33.3	20.0	6.7	20.0	-	-
その他	54	29.6	33.3	16.7	14.8	-	5.6	-
<勤務地別>								
清瀬市内	70	24.3	17.1	20.0	22.9	8.6	7.1	-
隣接地	27	11.1	25.9	33.3	22.2	7.4	-	-
上記以外の多摩地区	9	-	55.6	22.2	22.2	-	-	-
東京23区	95	22.1	28.4	31.6	15.8	1.1	1.1	-
他県	44	31.8	27.3	20.5	15.9	4.5	-	-
不定	8	-	12.5	62.5	12.5	12.5	-	-
<居住年数別>								
5年未満	93	32.3	32.3	19.4	15.1	-	1.1	-
5年以上10年未満	53	37.7	22.6	20.8	15.1	1.9	1.9	-
10年以上15年未満	66	19.7	27.3	19.7	25.8	6.1	1.5	-
15年以上20年未満	39	12.8	35.9	17.9	12.8	20.5	-	-
20年以上	252	24.2	39.7	16.7	11.9	4.0	2.8	0.8
<住居形態別>								
持ち家（一戸建て）	213	14.6	36.2	19.2	18.8	7.0	4.2	-
分譲マンション・分譲アパート	75	17.3	40.0	18.7	20.0	4.0	-	-
民間の借家（一戸建て）	8	50.0	-	37.5	12.5	-	-	-
民間賃貸マンション・アパート	87	40.2	28.7	18.4	9.2	3.4	-	-
公共借家	106	35.8	38.7	15.1	4.7	2.8	0.9	1.9
社宅・公務員住宅	5	80.0	20.0	-	-	-	-	-
間借・下宿	3	-	-	-	100.0	-	-	-
寮・住み込み	3	100.0	-	-	-	-	-	-
その他	4	25.0	-	25.0	50.0	-	-	-
<同居家族数別>								
1人	129	100.0	-	-	-	-	-	-
2人	174	-	100.0	-	-	-	-	-
3人	91	-	-	100.0	-	-	-	-
4人	74	-	-	-	100.0	-	-	-
5人	24	-	-	-	-	100.0	-	-
6人以上	10	-	-	-	-	-	100.0	-
<町名別>								
上清戸	22	31.8	40.9	13.6	4.5	-	9.1	-
元町	47	17.0	44.7	8.5	21.3	8.5	-	-
中清戸	61	23.0	29.5	27.9	9.8	3.3	6.6	-
下清戸	33	9.1	36.4	24.2	15.2	15.2	-	-
下宿	24	25.0	20.8	37.5	12.5	4.2	-	-
旭が丘	39	30.8	33.3	15.4	15.4	5.1	-	-
中里	82	25.6	41.5	15.9	15.9	1.2	-	-
野塩	51	29.4	31.4	15.7	13.7	5.9	2.0	2.0
松山	50	30.0	28.0	10.0	24.0	6.0	2.0	-
竹丘	73	23.3	35.6	20.5	15.1	4.1	-	1.4
梅園	22	50.0	27.3	13.6	-	-	9.1	-

町名

	全 体	上 清 戸	元 町	中 清 戸	下 清 戸	下 宿	旭 が 丘	中 里	野 塩	松 山	竹 丘	梅 園	無 回 答
全 体	506	4.3	9.3	12.1	6.5	4.7	7.7	16.2	10.1	9.9	14.4	4.3	0.4
<性別>													
男性	214	2.3	9.3	13.6	6.1	6.1	7.5	17.3	10.7	9.8	14.0	3.3	-
女性	285	6.0	9.5	11.2	7.0	3.9	8.1	14.7	9.8	9.8	14.7	4.9	0.4
<年齢別>													
20歳代	51	2.0	9.8	13.7	11.8	2.0	7.8	21.6	-	7.8	13.7	9.8	-
30歳代	74	4.1	9.5	14.9	5.4	5.4	5.4	17.6	13.5	6.8	14.9	2.7	-
40歳代	88	5.7	9.1	12.5	5.7	5.7	5.7	8.0	13.6	18.2	12.5	3.4	-
50歳代	81	3.7	16.0	13.6	6.2	4.9	4.9	16.0	14.8	3.7	12.3	3.7	-
60歳代	93	7.5	8.6	8.6	5.4	3.2	8.6	18.3	8.6	10.8	16.1	4.3	-
70歳以上	113	2.7	5.3	11.5	7.1	6.2	12.4	15.9	8.0	9.7	16.8	3.5	0.9
<就業形態別>													
事業主	18	-	5.6	16.7	5.6	5.6	5.6	16.7	16.7	16.7	11.1	-	-
勤め	209	3.8	13.4	13.9	6.2	5.3	5.7	14.4	10.0	8.6	14.8	3.8	-
家族従業	9	-	-	22.2	11.1	33.3	-	22.2	11.1	-	-	-	-
その他	27	3.7	3.7	22.2	7.4	-	7.4	22.2	7.4	3.7	14.8	7.4	-
無職	106	5.7	7.5	8.5	4.7	3.8	11.3	17.0	12.3	10.4	14.2	3.8	0.9
主婦	116	6.0	7.8	8.6	8.6	2.6	9.5	17.2	8.6	12.9	13.8	4.3	-
学生	14	-	-	7.1	7.1	7.1	7.1	14.3	-	14.3	21.4	21.4	-
<職種／職業別>													
専門技術職	45	2.2	13.3	20.0	8.9	2.2	6.7	2.2	13.3	4.4	22.2	4.4	-
管理職	18	-	16.7	5.6	11.1	-	-	11.1	27.8	22.2	5.6	-	-
事務職	61	4.9	21.3	11.5	9.8	1.6	1.6	14.8	6.6	13.1	8.2	6.6	-
農業	2	-	-	50.0	-	50.0	-	-	-	-	-	-	-
労務職	43	2.3	11.6	9.3	7.0	11.6	7.0	16.3	11.6	4.7	18.6	-	-
販売業	19	10.5	-	10.5	-	5.3	10.5	15.8	5.3	10.5	31.6	-	-
サービス業	15	-	20.0	6.7	-	13.3	13.3	33.3	6.7	6.7	-	-	-
その他	54	3.7	-	27.8	1.9	5.6	5.6	22.2	7.4	5.6	13.0	7.4	-
<勤務地別>													
清瀬市内	70	1.4	8.6	17.1	1.4	8.6	2.9	17.1	10.0	11.4	17.1	4.3	-
隣接地	27	-	11.1	14.8	7.4	-	7.4	14.8	22.2	3.7	14.8	3.7	-
上記以外の多摩地区	9	-	44.4	11.1	-	-	11.1	11.1	-	-	22.2	-	-
東京23区	95	6.3	14.7	11.6	7.4	3.2	2.1	17.9	7.4	10.5	13.7	5.3	-
他県	44	4.5	4.5	20.5	11.4	11.4	11.4	9.1	11.4	4.5	9.1	2.3	-
不定	8	-	12.5	-	12.5	-	12.5	12.5	12.5	12.5	25.0	-	-
<居住年数別>													
5年未満	93	3.2	9.7	12.9	2.2	3.2	9.7	18.3	9.7	15.1	9.7	6.5	-
5年以上10年未満	53	3.8	7.5	7.5	5.7	5.7	7.5	11.3	18.9	17.0	11.3	3.8	-
10年以上15年未満	66	1.5	10.6	9.1	7.6	3.0	4.5	9.1	3.0	10.6	36.4	4.5	-
15年以上20年未満	39	5.1	25.6	10.3	7.7	5.1	7.7	7.7	7.7	10.3	12.8	-	-
20年以上	252	5.6	6.7	13.9	7.5	5.6	7.9	19.8	10.7	6.3	11.5	4.4	-
<住居形態別>													
持ち家（一戸建て）	213	6.6	9.9	14.6	7.5	4.7	4.7	18.3	12.2	7.5	9.4	4.7	-
分譲マンション・分譲アパート	75	1.3	16.0	4.0	12.0	-	8.0	14.7	2.7	22.7	17.3	1.3	-
民間の借家（一戸建て）	8	-	-	12.5	-	-	-	12.5	-	25.0	12.5	37.5	-
民間賃貸マンション・アパート	87	8.0	8.0	19.5	4.6	2.3	3.4	19.5	14.9	10.3	4.6	4.6	-
公共借家	106	-	5.7	8.5	0.9	11.3	18.9	10.4	8.5	5.7	28.3	1.9	-
社宅・公務員住宅	5	-	-	-	-	-	-	-	-	-	100.0	-	-
間借・下宿	3	-	-	-	33.3	-	-	33.3	33.3	-	-	-	-
寮・住み込み	3	-	33.3	-	-	-	-	-	-	-	-	66.7	-
その他	4	-	-	-	50.0	-	-	50.0	-	-	-	-	-
<同居家族数別>													
1人	129	5.4	6.2	10.9	2.3	4.7	9.3	16.3	11.6	11.6	13.2	8.5	-
2人	174	5.2	12.1	10.3	6.9	2.9	7.5	19.5	9.2	8.0	14.9	3.4	-
3人	91	3.3	4.4	18.7	8.8	9.9	6.6	14.3	8.8	5.5	16.5	3.3	-
4人	74	1.4	13.5	8.1	6.8	4.1	8.1	17.6	9.5	16.2	14.9	-	-
5人	24	-	16.7	8.3	20.8	4.2	8.3	4.2	12.5	12.5	12.5	-	-
6人以上	10	20.0	-	40.0	-	-	-	-	10.0	10.0	-	20.0	-
<町名別>													
上清戸	22	100.0	-	-	-	-	-	-	-	-	-	-	-
元町	47	-	100.0	-	-	-	-	-	-	-	-	-	-
中清戸	61	-	-	100.0	-	-	-	-	-	-	-	-	-
下清戸	33	-	-	-	100.0	-	-	-	-	-	-	-	-
下宿	24	-	-	-	-	100.0	-	-	-	-	-	-	-
旭が丘	39	-	-	-	-	-	100.0	-	-	-	-	-	-
中里	82	-	-	-	-	-	-	100.0	-	-	-	-	-
野塩	51	-	-	-	-	-	-	-	100.0	-	-	-	-
松山	50	-	-	-	-	-	-	-	-	100.0	-	-	-
竹丘	73	-	-	-	-	-	-	-	-	-	100.0	-	-
梅園	22	-	-	-	-	-	-	-	-	-	-	100.0	-

第14回 清瀬市政世論調査

平成26年 9 月

発 行 清瀬市企画部秘書広報課広報広聴係

清瀬市中里五丁目842番地

電話 042 (492) 5111

集計・分析 株式会社エスピー研

東京都千代田区飯田橋三丁目11番20号

電話 03 (3239) 0071 (代表)