令和元年度

# 特別会計決算書・説明書

国民健康保険事業
駐　車　場　事　業
介　　護　　保　　険
後期高齢者医療

清　瀬　市

議案第　６９　号

# 令和元年度

# 清瀬市国民健康保険事業特別会計
# 歳 入 歳 出 決 算 書

# 目　　次

款別決算概要説明 …… 2
令和元年度清瀬市国民健康保険事業特別会計歳入歳出決算書
歳　入
第１款　国民健康保険税 …… 8
第２款　一部負担金 …… 8
第３款　国庫支出金 …… 8
第４款　都支出金 …… 8
第５款　財産収入 …… 8
第６款　繰入金 …… 8
第７款　繰越金 …… 8
第８款　諸収入 …… 8

歳　出
第１款　総務費 …… 10
第２款　保険給付費 …… 10
第３款　国民健康保険事業費納付金 …… 10
第５款　保健事業費 …… 10
第６款　基金積立金 …… 10
第７款　諸支出金 …… 10
第８款　予備費 …… 10

令和元年度清瀬市国民健康保険事業特別会計歳入歳出決算事項別明細書
歳　入
第１款　国民健康保険税 …… 16
第２款　一部負担金 …… 16
第３款　国庫支出金 …… 16
第４款　都支出金 …… 16
第５款　財産収入 …… 18
第６款　繰入金 …… 18
第７款　繰越金 …… 18
第８款　諸収入 …… 18

歳　出
第１款　総務費 …… 22
第２款　保険給付費 …… 22
第３款　国民健康保険事業費納付金 …… 24
第５款　保健事業費 …… 24
第６款　基金積立金 …… 26
第７款　諸支出金 …… 26
第８款　予備費 …… 26

実質収支に関する調書 …… 28

# 款　別　決　算

歳　入

| 区分<br>款　別 | 予算現額 | 調定額 | 収入済額 |
|---|---|---|---|
| 1．国民健康保険税 | 1,405,936,000 | 1,684,911,073 | 1,441,433,321 |
| 2．一部負担金 | 1,000 | 0 | 0 |
| 3．国庫支出金 | 234,000 | 908,000 | 908,000 |
| 4．都支出金 | 5,475,030,000 | 5,441,244,467 | 5,441,244,467 |
| 5．財産収入 | 10,000 | 900 | 900 |
| 6．繰入金 | 1,196,782,000 | 1,163,122,736 | 1,163,122,736 |
| 7．繰越金 | 88,584,000 | 88,583,495 | 88,583,495 |
| 8．諸収入 | 8,007,000 | 13,931,894 | 10,863,173 |
| 歳入合計 | 8,174,584,000 | 8,392,702,565 | 8,146,156,092 |

歳　出

| 区分<br>款　別 | 予算額 | 予備費支出額 | 予算現額 |
|---|---|---|---|
| 1．総務費 | 189,993,000 | 0 | 189,993,000 |
| 2．保険給付費 | 5,396,232,000 | 0 | 5,396,232,000 |
| 3．国民健康保険事業費納付金 | 2,371,005,000 | 0 | 2,371,005,000 |
| 5．保健事業費 | 114,260,000 | 0 | 114,260,000 |
| 6．基金積立金 | 10,000 | 0 | 10,000 |
| 7．諸支出金 | 101,084,000 | 0 | 101,084,000 |
| 8．予備費 | 2,000,000 | 0 | 2,000,000 |
| 歳出合計 | 8,174,584,000 | 0 | 8,174,584,000 |

# 概　　要　　説　　明

（単位：円）

| 収入率（%） | | 還付未済額 | 不納欠損額 | 収入未済額 | 予算現額に対する増減額 |
|---|---|---|---|---|---|
| 予算 | 調定 | | | | |
| 102.5 | 85.5 | 3,044,200 | 18,269,218 | 228,252,734 | 35,497,321 |
| 0.0 | 0.0 | 0 | 0 | 0 | △1,000 |
| 388.0 | 100.0 | 0 | 0 | 0 | 674,000 |
| 99.4 | 100.0 | 0 | 0 | 0 | △33,785,533 |
| 9.0 | 100.0 | 0 | 0 | 0 | △9,100 |
| 97.2 | 100.0 | 0 | 0 | 0 | △33,659,264 |
| 100.0 | 100.0 | 0 | 0 | 0 | △505 |
| 135.7 | 78.0 | 0 | 225,004 | 2,843,717 | 2,856,173 |
| 99.7 | 97.1 | 3,044,200 | 18,494,222 | 231,096,451 | △28,427,908 |

（単位：円）

| 支出済額 | 執行率（%） | 翌年度繰越額 | 不用額 |
|---|---|---|---|
| 178,219,025 | 93.8 | 0 | 11,773,975 |
| 5,294,745,502 | 98.1 | 0 | 101,486,498 |
| 2,370,979,694 | 100.0 | 0 | 25,306 |
| 98,412,065 | 86.1 | 0 | 15,847,935 |
| 1,000 | 10.0 | 0 | 9,000 |
| 99,664,337 | 98.6 | 0 | 1,419,663 |
| 0 | 0.0 | 0 | 2,000,000 |
| 8,042,021,623 | 98.4 | 0 | 132,562,377 |

令和元年度

# 清瀬市国民健康保険事業特別会計
# 歳 入 歳 出 決 算 書

歳　入

| 款 | 項 | 予　算　現　額 | 調　定　額 |
|---|---|---|---|
| 1. 国民健康保険税 | | 1,405,936,000 | 1,684,911,073 |
| | 1. 国民健康保険税 | 1,405,936,000 | 1,684,911,073 |
| 2. 一部負担金 | | 1,000 | 0 |
| | 1. 一部負担金 | 1,000 | 0 |
| 3. 国庫支出金 | | 234,000 | 908,000 |
| | 1. 国庫補助金 | 234,000 | 908,000 |
| 4. 都支出金 | | 5,475,030,000 | 5,441,244,467 |
| | 1. 都補助金 | 5,475,030,000 | 5,441,244,467 |
| 5. 財産収入 | | 10,000 | 900 |
| | 1. 財産運用収入 | 10,000 | 900 |
| 6. 繰入金 | | 1,196,782,000 | 1,163,122,736 |
| | 1. 繰入金 | 1,196,782,000 | 1,163,122,736 |
| 7. 繰越金 | | 88,584,000 | 88,583,495 |
| | 1. 繰越金 | 88,584,000 | 88,583,495 |
| 8. 諸収入 | | 8,007,000 | 13,931,894 |
| | 1. 延滞金・加算金及び過料 | 2,502,000 | 2,067,755 |
| | 3. 特定健康診査等受託料 | 1,000 | 0 |
| | 4. 雑入 | 5,504,000 | 11,864,139 |
| 歳　入　合　計 | | 8,174,584,000 | 8,392,702,565 |

（単位：円）

| 収　入　済　額 | 還 付 未 済 額 | 不 納 欠 損 額 | 収 入 未 済 額 | 予算現額と収入<br>済額との比較 |
|---|---|---|---|---|
| 1,441,433,321 | 3,044,200 | 18,269,218 | 228,252,734 | 35,497,321 |
| 1,441,433,321 | 3,044,200 | 18,269,218 | 228,252,734 | 35,497,321 |
| 0 | 0 | 0 | 0 | △1,000 |
| 0 | 0 | 0 | 0 | △1,000 |
| 908,000 | 0 | 0 | 0 | 674,000 |
| 908,000 | 0 | 0 | 0 | 674,000 |
| 5,441,244,467 | 0 | 0 | 0 | △33,785,533 |
| 5,441,244,467 | 0 | 0 | 0 | △33,785,533 |
| 900 | 0 | 0 | 0 | △9,100 |
| 900 | 0 | 0 | 0 | △9,100 |
| 1,163,122,736 | 0 | 0 | 0 | △33,659,264 |
| 1,163,122,736 | 0 | 0 | 0 | △33,659,264 |
| 88,583,495 | 0 | 0 | 0 | △505 |
| 88,583,495 | 0 | 0 | 0 | △505 |
| 10,863,173 | 0 | 225,004 | 2,843,717 | 2,856,173 |
| 2,067,755 | 0 | 0 | 0 | △434,245 |
| 0 | 0 | 0 | 0 | △1,000 |
| 8,795,418 | 0 | 225,004 | 2,843,717 | 3,291,418 |
| 8,146,156,092 | 3,044,200 | 18,494,222 | 231,096,451 | △28,427,908 |

歳　出

| 款 | 項 | 予　算　現　額 |
|---|---|---|
| 1．総務費 | | 189,993,000 |
| | 1．総務管理費 | 181,840,000 |
| | 2．徴税費 | 7,190,000 |
| | 3．運営協議会費 | 963,000 |
| 2．保険給付費 | | 5,396,232,000 |
| | 1．療養諸費 | 4,664,438,000 |
| | 2．高額療養費 | 685,137,000 |
| | 3．移送費 | 10,000 |
| | 4．出産育児諸費 | 29,420,000 |
| | 5．葬祭費 | 6,000,000 |
| | 6．結核・精神医療給付金 | 11,227,000 |
| 3．国民健康保険事業費納付金 | | 2,371,005,000 |
| | 1．医療給付費分 | 1,704,339,000 |
| | 2．後期高齢者支援金等分 | 489,289,000 |
| | 3．介護納付金分 | 177,377,000 |
| 5．保健事業費 | | 114,260,000 |
| | 1．保健事業費 | 7,425,000 |
| | 2．特定健康診査等事業費 | 106,835,000 |
| 6．基金積立金 | | 10,000 |
| | 1．基金積立金 | 10,000 |
| 7．諸支出金 | | 101,084,000 |
| | 1．償還金及び還付金 | 71,071,000 |
| | 2．繰出金 | 30,013,000 |
| 8．予備費 | | 2,000,000 |
| | 1．予備費 | 2,000,000 |
| 歳　出　合　計 | | 8,174,584,000 |

（単位：円）

| 支出済額 | 翌年度繰越額 | 不用額 | 予算現額と支出済額との比較 |
|---|---|---|---|
| 178,219,025 | 0 | 11,773,975 | 11,773,975 |
| 171,336,530 | 0 | 10,503,470 | 10,503,470 |
| 6,680,495 | 0 | 509,505 | 509,505 |
| 202,000 | 0 | 761,000 | 761,000 |
| 5,294,745,502 | 0 | 101,486,498 | 101,486,498 |
| 4,582,780,124 | 0 | 81,657,876 | 81,657,876 |
| 675,690,847 | 0 | 9,446,153 | 9,446,153 |
| 0 | 0 | 10,000 | 10,000 |
| 21,835,130 | 0 | 7,584,870 | 7,584,870 |
| 4,600,000 | 0 | 1,400,000 | 1,400,000 |
| 9,839,401 | 0 | 1,387,599 | 1,387,599 |
| 2,370,979,694 | 0 | 25,306 | 25,306 |
| 1,704,334,412 | 0 | 4,588 | 4,588 |
| 489,287,672 | 0 | 1,328 | 1,328 |
| 177,357,610 | 0 | 19,390 | 19,390 |
| 98,412,065 | 0 | 15,847,935 | 15,847,935 |
| 5,967,808 | 0 | 1,457,192 | 1,457,192 |
| 92,444,257 | 0 | 14,390,743 | 14,390,743 |
| 1,000 | 0 | 9,000 | 9,000 |
| 1,000 | 0 | 9,000 | 9,000 |
| 99,664,337 | 0 | 1,419,663 | 1,419,663 |
| 70,470,659 | 0 | 600,341 | 600,341 |
| 29,193,678 | 0 | 819,322 | 819,322 |
| 0 | 0 | 2,000,000 | 2,000,000 |
| 0 | 0 | 2,000,000 | 2,000,000 |
| 8,042,021,623 | 0 | 132,562,377 | 132,562,377 |

歳入歳出差引額　　104,134,469　円

令和 2 年 9 月 2 日　提出

東京都清瀬市長　渋谷　金太郎

令和元年度

# 清瀬市国民健康保険事業特別会計
# 歳入歳出決算事項別明細書

# 歳　　入

歳入

| 科目 | 予算現 | | | |
|---|---|---|---|---|
| 款　項　目 | 当初予算額 | 補正予算額 | 継続費及び繰越事業費繰越財源充当額 | 計 |
| 1. 国民健康保険税 | 1,405,936,000 | 0 | 0 | 1,405,936,000 |
| 1. 国民健康保険税 | 1,405,936,000 | 0 | 0 | 1,405,936,000 |
| 1. 一般被保険者国民健康保険税 | 1,404,097,000 | 0 | 0 | 1,404,097,000 |
| 2. 退職被保険者等国民健康保険税 | 1,839,000 | 0 | 0 | 1,839,000 |
| 2. 一部負担金 | 1,000 | 0 | 0 | 1,000 |
| 1. 一部負担金 | 1,000 | 0 | 0 | 1,000 |
| 1. 一部負担金 | 1,000 | 0 | 0 | 1,000 |
| 3. 国庫支出金 | 234,000 | 0 | 0 | 234,000 |
| 1. 国庫補助金 | 234,000 | 0 | 0 | 234,000 |
| 1. 災害時臨時特例補助金 | 234,000 | 0 | 0 | 234,000 |
| 13. システム開発費等補助金 | 0 | 0 | 0 | 0 |
| 4. 都支出金 | 5,445,030,000 | 30,000,000 | 0 | 5,475,030,000 |

（単位：円）

| 額 | | 調　定　額 | 収 入 済 額 | 不納欠損額 | 収 入 未 済 額 | 還 付 未 済 額 |
|---|---|---|---|---|---|---|
| 節 | | | | | | |
| 区　　分 | 金　　額 | | | | | |
| | | 1,684,911,073 | 1,441,433,321 | 18,269,218 | 228,252,734 | 3,044,200 |
| | | 1,684,911,073 | 1,441,433,321 | 18,269,218 | 228,252,734 | 3,044,200 |
| | | 1,684,134,050 | 1,440,870,731 | 18,215,717 | 228,091,802 | 3,044,200 |
| 1. 医療給付費分現年課税分 | 873,710,000 | 947,038,849 | 892,355,409 | 0 | 57,075,586 | 2,392,146 |
| 2. 後期高齢者支援金分現年課税分 | 306,871,000 | 331,749,051 | 312,107,901 | 0 | 19,983,308 | 342,158 |
| 3. 介護納付金分現年課税分 | 135,155,000 | 148,173,400 | 137,458,986 | 0 | 10,872,610 | 158,196 |
| 4. 医療給付費分滞納繰越分 | 61,696,000 | 177,641,761 | 67,881,468 | 13,351,148 | 96,557,731 | 148,586 |
| 5. 後期高齢者支援金分滞納繰越分 | 14,038,000 | 43,915,663 | 18,090,662 | 2,120,411 | 23,706,989 | 2,399 |
| 6. 介護納付金分滞納繰越分 | 12,627,000 | 35,615,326 | 12,976,305 | 2,744,158 | 19,895,578 | 715 |
| | | 777,023 | 562,590 | 53,501 | 160,932 | |
| 1. 医療給付費分現年課税分 | 790,000 | 114,000 | 114,000 | 0 | 0 | |
| 2. 後期高齢者支援金分現年課税分 | 275,000 | 40,400 | 40,400 | 0 | 0 | |
| 3. 介護納付金分現年課税分 | 276,000 | 39,000 | 39,000 | 0 | 0 | |
| 4. 医療給付費分滞納繰越分 | 329,000 | 375,769 | 235,152 | 34,795 | 105,822 | |
| 5. 後期高齢者支援金分滞納繰越分 | 59,000 | 74,081 | 52,209 | 4,731 | 17,141 | |
| 6. 介護納付金分滞納繰越分 | 110,000 | 133,773 | 81,829 | 13,975 | 37,969 | |
| | | 0 | 0 | 0 | 0 | |
| | | 0 | 0 | 0 | 0 | |
| | | 0 | 0 | 0 | 0 | |
| 1. 現年度分 | 1,000 | 0 | 0 | 0 | 0 | |
| | | 908,000 | 908,000 | 0 | 0 | |
| | | 908,000 | 908,000 | 0 | 0 | |
| | | 182,000 | 182,000 | 0 | 0 | |
| 1. 災害時臨時特例補助金 | 234,000 | 182,000 | 182,000 | 0 | 0 | |
| | | 726,000 | 726,000 | 0 | 0 | |
| 1. 制度関係業務準備事業費補助金（１０／１０） | 0 | 726,000 | 726,000 | 0 | 0 | |
| | | 5,441,244,467 | 5,441,244,467 | 0 | 0 | |

歳入

| 科目 | 予算現 | | | |
|---|---|---|---|---|
| 款　項　目 | 当初予算額 | 補正予算額 | 継続費及び繰越事業費繰越財源充当額 | 計 |
| 1. 都補助金 | 5,445,030,000 | 30,000,000 | 0 | 5,475,030,000 |
| 1. 保険給付費等交付金 | 5,432,173,000 | 30,000,000 | 0 | 5,462,173,000 |
| 2. 都補助金 | 12,857,000 | 0 | 0 | 12,857,000 |
| 5. 財産収入 | 10,000 | 0 | 0 | 10,000 |
| 1. 財産運用収入 | 10,000 | 0 | 0 | 10,000 |
| 1. 利子及び配当金 | 10,000 | 0 | 0 | 10,000 |
| 6. 繰入金 | 1,196,782,000 | 0 | 0 | 1,196,782,000 |
| 1. 繰入金 | 1,196,782,000 | 0 | 0 | 1,196,782,000 |
| 1. 繰入金 | 1,196,782,000 | 0 | 0 | 1,196,782,000 |
| 7. 繰越金 | 1,000,000 | 87,584,000 | 0 | 88,584,000 |
| 1. 繰越金 | 1,000,000 | 87,584,000 | 0 | 88,584,000 |
| 1. 繰越金 | 1,000,000 | 87,584,000 | 0 | 88,584,000 |
| 8. 諸収入 | 8,007,000 | 0 | 0 | 8,007,000 |
| 1. 延滞金・加算金及び過料 | 2,502,000 | 0 | 0 | 2,502,000 |
| 1. 延滞金 | 2,500,000 | 0 | 0 | 2,500,000 |
| 2. 加算金 | 1,000 | 0 | 0 | 1,000 |
| 3. 過料 | 1,000 | 0 | 0 | 1,000 |
| 3. 特定健康診査等受託料 | 1,000 | 0 | 0 | 1,000 |
| 1. 特定健康診査等受託料 | 1,000 | 0 | 0 | 1,000 |
| 4. 雑入 | 5,504,000 | 0 | 0 | 5,504,000 |
| 1. 滞納処分費 | 1,000 | 0 | 0 | 1,000 |
| 2. 弁償金 | 1,000 | 0 | 0 | 1,000 |
| 3. 第三者納付金 | 5,000,000 | 0 | 0 | 5,000,000 |
| 4. 返納金 | 501,000 | 0 | 0 | 501,000 |
| 5. 雑入 | 1,000 | 0 | 0 | 1,000 |
| 歳入合計 | 8,057,000,000 | 117,584,000 | 0 | 8,174,584,000 |

（単位：円）

| 額 節 区分 | 額 節 金額 | 調定額 | 収入済額 | 不納欠損額 | 収入未済額 | 還付未済額 |
|---|---|---|---|---|---|---|
| | | 5,441,244,467 | 5,441,244,467 | 0 | 0 | |
| | | 5,426,410,842 | 5,426,410,842 | 0 | 0 | |
| 1. 普通交付金 | 5,360,184,000 | 5,314,140,842 | 5,314,140,842 | 0 | 0 | |
| 2. 特別交付金 | 101,989,000 | 112,270,000 | 112,270,000 | 0 | 0 | |
| | | 14,833,625 | 14,833,625 | 0 | 0 | |
| 1. 都補助金 | 12,857,000 | 14,833,625 | 14,833,625 | 0 | 0 | |
| | | 900 | 900 | 0 | 0 | |
| | | 900 | 900 | 0 | 0 | |
| | | 900 | 900 | 0 | 0 | |
| 1. 利子及び配当金 | 10,000 | 900 | 900 | 0 | 0 | |
| | | 1,163,122,736 | 1,163,122,736 | 0 | 0 | |
| | | 1,163,122,736 | 1,163,122,736 | 0 | 0 | |
| | | 1,163,122,736 | 1,163,122,736 | 0 | 0 | |
| 1. 保険基盤安定繰入金 | 289,098,000 | 285,206,401 | 285,206,401 | 0 | 0 | |
| 2. 一般会計繰入金 | 907,684,000 | 877,916,335 | 877,916,335 | 0 | 0 | |
| | | 88,583,495 | 88,583,495 | 0 | 0 | |
| | | 88,583,495 | 88,583,495 | 0 | 0 | |
| | | 88,583,495 | 88,583,495 | 0 | 0 | |
| 1. 繰越金 | 88,584,000 | 88,583,495 | 88,583,495 | 0 | 0 | |
| | | 13,931,894 | 10,863,173 | 225,004 | 2,843,717 | |
| | | 2,067,755 | 2,067,755 | 0 | 0 | |
| | | 2,067,755 | 2,067,755 | 0 | 0 | |
| 1. 延滞金 | 2,500,000 | 2,067,755 | 2,067,755 | 0 | 0 | |
| | | 0 | 0 | 0 | 0 | |
| 1. 加算金 | 1,000 | 0 | 0 | 0 | 0 | |
| | | 0 | 0 | 0 | 0 | |
| 1. 過料 | 1,000 | 0 | 0 | 0 | 0 | |
| | | 0 | 0 | 0 | 0 | |
| | | 0 | 0 | 0 | 0 | |
| 1. 特定健康診査等受託料 | 1,000 | 0 | 0 | 0 | 0 | |
| | | 11,864,139 | 8,795,418 | 225,004 | 2,843,717 | |
| | | 0 | 0 | 0 | 0 | |
| 1. 滞納処分費 | 1,000 | 0 | 0 | 0 | 0 | |
| | | 0 | 0 | 0 | 0 | |
| 1. 弁償金 | 1,000 | 0 | 0 | 0 | 0 | |
| | | 4,934,356 | 4,934,356 | 0 | 0 | |
| 1. 第三者納付金 | 5,000,000 | 4,934,356 | 4,934,356 | 0 | 0 | |
| | | 5,304,618 | 2,235,897 | 225,004 | 2,843,717 | |
| 1. 返納金 | 501,000 | 5,304,618 | 2,235,897 | 225,004 | 2,843,717 | |
| | | 1,625,165 | 1,625,165 | 0 | 0 | |
| 1. 雑入 | 1,000 | 1,625,165 | 1,625,165 | 0 | 0 | |
| | | 8,392,702,565 | 8,146,156,092 | 18,494,222 | 231,096,451 | 3,044,200 |

# 歳　　出

歳出

| 科目 | 予算現 | | | | |
|---|---|---|---|---|---|
| 款　項　目 | 当初予算額 | 補正予算額 | 継続費及び繰越事業費繰越額 | 予備費支出及び流用増減 | 計 |
| 1. 総務費 | 189,993,000 | 0 | 0 | 0 | 189,993,000 |
| 1. 総務管理費 | 181,840,000 | 0 | 0 | 0 | 181,840,000 |
| 1. 一般管理費 | 180,767,000 | 0 | 0 | 0 | 180,767,000 |
| 2. 連合会負担金 | 1,073,000 | 0 | 0 | 0 | 1,073,000 |
| 2. 徴税費 | 7,190,000 | 0 | 0 | 0 | 7,190,000 |
| 1. 税務賦課費 | 3,600,000 | 0 | 0 | 0 | 3,600,000 |
| 2. 税務徴収費 | 3,590,000 | 0 | 0 | 0 | 3,590,000 |
| 3. 運営協議会費 | 963,000 | 0 | 0 | 0 | 963,000 |
| 1. 運営協議会費 | 963,000 | 0 | 0 | 0 | 963,000 |
| 2. 保険給付費 | 5,366,232,000 | 30,000,000 | 0 | 0 | 5,396,232,000 |
| 1. 療養諸費 | 4,664,438,000 | 0 | 0 | 0 | 4,664,438,000 |
| 1. 一般被保険者療養給付費 | 4,568,992,000 | 0 | 0 | 0 | 4,568,992,000 |
| 2. 退職被保険者等療養給付費 | 10,319,000 | 0 | 0 | 0 | 10,319,000 |
| 3. 一般被保険者療養費 | 71,721,000 | 0 | 0 | △30,000 | 71,691,000 |
| 4. 退職被保険者等療養費 | 19,000 | 0 | 0 | 30,000 | 49,000 |
| 5. 審査・支払手数料 | 13,387,000 | 0 | 0 | 0 | 13,387,000 |
| 2. 高額療養費 | 655,137,000 | 30,000,000 | 0 | 0 | 685,137,000 |
| 1. 一般被保険者高額療養費 | 653,089,000 | 30,000,000 | 0 | 0 | 683,089,000 |

（単位：円）

| 額 | | 支出済額 | 翌年度繰越額 | | | 不用額 | 備考 |
|---|---|---|---|---|---|---|---|
| 節 | | | 継続費逓次繰越 | 繰越明許費 | 事故繰越 | | |
| 区分 | 金額 | | | | | | |
| | | 178,219,025 | | | | 11,773,975 | |
| | | 171,336,530 | | | | 10,503,470 | |
| | | 170,332,670 | | | | 10,434,330 | |
| 1. 報酬 | 11,903,000 | 11,896,988 | | | | 6,012 | 01.01.01.04から流用 210,000 |
| 2. 給料 | 51,926,000 | 51,897,784 | | | | 28,216 | 01.01.01.03から流用1,100,000<br>01.01.01.04から流用 550,000 |
| 3. 職員手当等 | 53,080,000 | 51,517,631 | | | | 1,562,369 | 01.01.01.02へ流用 1,100,000<br>01.01.01.13から流用2,100,000<br>01.01.01.19へ流用 7,000 |
| 4. 共済費 | 21,846,000 | 21,064,944 | | | | 781,056 | 01.01.01.01へ流用 210,000<br>01.01.01.02へ流用 550,000 |
| 9. 旅費 | 71,000 | 37,035 | | | | 33,965 | |
| 11. 需用費 | 4,991,000 | 3,131,552 | | | | 1,859,448 | |
| 12. 役務費 | 7,100,000 | 6,056,261 | | | | 1,043,739 | |
| 13. 委託料 | 29,243,000 | 24,129,467 | | | | 5,113,533 | 01.01.01.03へ流用 2,100,000 |
| 14. 使用料及び賃借料 | 439,000 | 433,824 | | | | 5,176 | |
| 19. 負担金、補助及び交付金 | 168,000 | 167,184 | | | | 816 | 01.01.01.03から流用 7,000 |
| | | 1,003,860 | | | | 69,140 | |
| 19. 負担金、補助及び交付金 | 1,073,000 | 1,003,860 | | | | 69,140 | |
| | | 6,680,495 | | | | 509,505 | |
| | | 3,471,759 | | | | 128,241 | |
| 11. 需用費 | 1,217,000 | 1,160,533 | | | | 56,467 | 01.02.01.12から流用 177,000<br>01.02.01.13から流用 940,000 |
| 12. 役務費 | 1,523,000 | 1,515,040 | | | | 7,960 | 01.02.01.11へ流用 177,000 |
| 13. 委託料 | 860,000 | 796,186 | | | | 63,814 | 01.02.01.11へ流用 940,000 |
| | | 3,208,736 | | | | 381,264 | |
| 9. 旅費 | 3,000 | 0 | | | | 3,000 | |
| 11. 需用費 | 939,000 | 743,320 | | | | 195,680 | |
| 12. 役務費 | 2,642,000 | 2,465,416 | | | | 176,584 | |
| 14. 使用料及び賃借料 | 6,000 | 0 | | | | 6,000 | |
| | | 202,000 | | | | 761,000 | |
| | | 202,000 | | | | 761,000 | |
| 1. 報酬 | 959,000 | 202,000 | | | | 757,000 | |
| 9. 旅費 | 4,000 | 0 | | | | 4,000 | |
| | | 5,294,745,502 | | | | 101,486,498 | |
| | | 4,582,780,124 | | | | 81,657,876 | |
| | | 4,502,197,226 | | | | 66,794,774 | |
| 19. 負担金、補助及び交付金 | 4,568,992,000 | 4,502,197,226 | | | | 66,794,774 | |
| | | 2,628,990 | | | | 7,690,010 | |
| 19. 負担金、補助及び交付金 | 10,319,000 | 2,628,990 | | | | 7,690,010 | |
| | | 66,185,253 | | | | 5,505,747 | |
| 19. 負担金、補助及び交付金 | 71,691,000 | 66,185,253 | | | | 5,505,747 | 02.01.04.19へ流用 30,000 |
| | | 25,830 | | | | 23,170 | |
| 19. 負担金、補助及び交付金 | 49,000 | 25,830 | | | | 23,170 | 02.01.03.19から流用 30,000 |
| | | 11,742,825 | | | | 1,644,175 | |
| 13. 委託料 | 13,387,000 | 11,742,825 | | | | 1,644,175 | |
| | | 675,690,847 | | | | 9,446,153 | |
| | | 674,853,627 | | | | 8,235,373 | |
| 19. 負担金、補助及び交付金 | 683,089,000 | 674,853,627 | | | | 8,235,373 | |

歳出

| 科目 | 予算現 | | | | |
|---|---|---|---|---|---|
| 款　項　目 | 当初予算額 | 補正予算額 | 継続費及び繰越事業費繰越額 | 予備費支出及び流用増減 | 計 |
| 2. 退職被保険者等高額療養費 | 2,048,000 | 0 | 0 | 0 | 2,048,000 |
| 3. 移送費 | 10,000 | 0 | 0 | 0 | 10,000 |
| 1. 一般被保険者移送費 | 5,000 | 0 | 0 | 0 | 5,000 |
| 2. 退職被保険者等移送費 | 5,000 | 0 | 0 | 0 | 5,000 |
| 4. 出産育児諸費 | 29,420,000 | 0 | 0 | 0 | 29,420,000 |
| 1. 出産育児一時金 | 29,400,000 | 0 | 0 | 0 | 29,400,000 |
| 2. 支払手数料 | 20,000 | 0 | 0 | 0 | 20,000 |
| 5. 葬祭費 | 6,000,000 | 0 | 0 | 0 | 6,000,000 |
| 1. 葬祭費 | 6,000,000 | 0 | 0 | 0 | 6,000,000 |
| 6. 結核・精神医療給付金 | 11,227,000 | 0 | 0 | 0 | 11,227,000 |
| 1. 一般被保険者結核・精神医療給付金 | 11,207,000 | 0 | 0 | 0 | 11,207,000 |
| 2. 退職被保険者等結核・精神医療給付金 | 20,000 | 0 | 0 | 0 | 20,000 |
| 3. 国民健康保険事業費納付金 | 2,371,005,000 | 0 | 0 | 0 | 2,371,005,000 |
| 1. 医療給付費分 | 1,704,339,000 | 0 | 0 | 0 | 1,704,339,000 |
| 1. 一般被保険者医療給付費分 | 1,704,042,000 | 0 | 0 | 0 | 1,704,042,000 |
| 2. 退職被保険者医療給付費分 | 297,000 | 0 | 0 | 0 | 297,000 |
| 2. 後期高齢者支援金等分 | 489,289,000 | 0 | 0 | 0 | 489,289,000 |
| 1. 一般被保険者後期高齢者支援金等分 | 489,214,000 | 0 | 0 | 0 | 489,214,000 |
| 2. 退職被保険者後期高齢者支援金等分 | 75,000 | 0 | 0 | 0 | 75,000 |
| 3. 介護納付金分 | 177,377,000 | 0 | 0 | 0 | 177,377,000 |
| 1. 介護納付金分 | 177,377,000 | 0 | 0 | 0 | 177,377,000 |
| 5. 保健事業費 | 114,260,000 | 0 | 0 | 0 | 114,260,000 |
| 1. 保健事業費 | 7,425,000 | 0 | 0 | 0 | 7,425,000 |
| 1. 保養施設費 | 425,000 | 0 | 0 | 0 | 425,000 |
| 2. 保健衛生普及費 | 2,000,000 | 0 | 0 | 0 | 2,000,000 |
| 3. 疾病予防費 | 5,000,000 | 0 | 0 | 0 | 5,000,000 |
| 2. 特定健康診査等事業費 | 106,835,000 | 0 | 0 | 0 | 106,835,000 |

（単位：円）

| 額 | | 支出済額 | 翌年度繰越額 | | | 不用額 | 備考 |
|---|---|---|---|---|---|---|---|
| 節 | | | 継続費逓次繰越 | 繰越明許費 | 事故繰越 | | |
| 区分 | 金額 | | | | | | |
| | | 837,220 | | | | 1,210,780 | |
| 19. 負担金、補助及び交付金 | 2,048,000 | 837,220 | | | | 1,210,780 | |
| | | 0 | | | | 10,000 | |
| | | 0 | | | | 5,000 | |
| 19. 負担金、補助及び交付金 | 5,000 | 0 | | | | 5,000 | |
| | | 0 | | | | 5,000 | |
| 19. 負担金、補助及び交付金 | 5,000 | 0 | | | | 5,000 | |
| | | 21,835,130 | | | | 7,584,870 | |
| | | 21,824,000 | | | | 7,576,000 | |
| 19. 負担金、補助及び交付金 | 29,400,000 | 21,824,000 | | | | 7,576,000 | |
| | | 11,130 | | | | 8,870 | |
| 12. 役務費 | 20,000 | 11,130 | | | | 8,870 | |
| | | 4,600,000 | | | | 1,400,000 | |
| | | 4,600,000 | | | | 1,400,000 | |
| 19. 負担金、補助及び交付金 | 6,000,000 | 4,600,000 | | | | 1,400,000 | |
| | | 9,839,401 | | | | 1,387,599 | |
| | | 9,826,491 | | | | 1,380,509 | |
| 19. 負担金、補助及び交付金 | 11,207,000 | 9,826,491 | | | | 1,380,509 | |
| | | 12,910 | | | | 7,090 | |
| 19. 負担金、補助及び交付金 | 20,000 | 12,910 | | | | 7,090 | |
| | | 2,370,979,694 | | | | 25,306 | |
| | | 1,704,334,412 | | | | 4,588 | |
| | | 1,704,041,704 | | | | 296 | |
| 19. 負担金、補助及び交付金 | 1,704,042,000 | 1,704,041,704 | | | | 296 | |
| | | 292,708 | | | | 4,292 | |
| 19. 負担金、補助及び交付金 | 297,000 | 292,708 | | | | 4,292 | |
| | | 489,287,672 | | | | 1,328 | |
| | | 489,213,273 | | | | 727 | |
| 19. 負担金、補助及び交付金 | 489,214,000 | 489,213,273 | | | | 727 | |
| | | 74,399 | | | | 601 | |
| 19. 負担金、補助及び交付金 | 75,000 | 74,399 | | | | 601 | |
| | | 177,357,610 | | | | 19,390 | |
| | | 177,357,610 | | | | 19,390 | |
| 19. 負担金、補助及び交付金 | 177,377,000 | 177,357,610 | | | | 19,390 | |
| | | 98,412,065 | | | | 15,847,935 | |
| | | 5,967,808 | | | | 1,457,192 | |
| | | 316,500 | | | | 108,500 | |
| 11. 需用費 | 45,000 | 26,400 | | | | 18,600 | |
| 19. 負担金、補助及び交付金 | 380,000 | 290,100 | | | | 89,900 | |
| | | 1,176,344 | | | | 823,656 | |
| 12. 役務費 | 2,000,000 | 1,176,344 | | | | 823,656 | |
| | | 4,474,964 | | | | 525,036 | |
| 19. 負担金、補助及び交付金 | 5,000,000 | 4,474,964 | | | | 525,036 | |
| | | 92,444,257 | | | | 14,390,743 | |

歳出

| 科目 | 予算現 | | | | |
|---|---|---|---|---|---|
| 款　項　目 | 当初予算額 | 補正予算額 | 継続費及び繰越事業費繰越額 | 予備費支出及び流用増減 | 計 |
| 1. 特定健康診査等事業費 | 106,835,000 | 0 | 0 | 0 | 106,835,000 |
| 6. 基金積立金 | 10,000 | 0 | 0 | 0 | 10,000 |
| 1. 基金積立金 | 10,000 | 0 | 0 | 0 | 10,000 |
| 1. 基金積立金 | 10,000 | 0 | 0 | 0 | 10,000 |
| 7. 諸支出金 | 13,500,000 | 87,584,000 | 0 | 0 | 101,084,000 |
| 1. 償還金及び還付金 | 12,500,000 | 58,571,000 | 0 | 0 | 71,071,000 |
| 1. 償還金及び還付金 | 12,500,000 | 58,571,000 | 0 | 0 | 71,071,000 |
| 2. 繰出金 | 1,000,000 | 29,013,000 | 0 | 0 | 30,013,000 |
| 1. 一般会計繰出金 | 1,000,000 | 29,013,000 | 0 | 0 | 30,013,000 |
| 8. 予備費 | 2,000,000 | 0 | 0 | 0 | 2,000,000 |
| 1. 予備費 | 2,000,000 | 0 | 0 | 0 | 2,000,000 |
| 1. 予備費 | 2,000,000 | 0 | 0 | 0 | 2,000,000 |
| 歳出合計 | 8,057,000,000 | 117,584,000 | 0 | 0 | 8,174,584,000 |

（単位：円）

| 額 | | 支出済額 | 翌年度繰越額 | | | 不用額 | 備考 |
|---|---|---|---|---|---|---|---|
| 節 | | | 継続費逓次繰越 | 繰越明許費 | 事故繰越 | | |
| 区分 | 金額 | | | | | | |
| | | 92,444,257 | | | | 14,390,743 | |
| 1. 報酬 | 7,362,000 | 5,014,183 | | | | 2,347,817 | |
| 4. 共済費 | 1,260,000 | 796,169 | | | | 463,831 | |
| 7. 賃金 | 3,000,000 | 2,981,410 | | | | 18,590 | |
| 8. 報償費 | 400,000 | 393,150 | | | | 6,850 | |
| 9. 旅費 | 2,000 | 740 | | | | 1,260 | |
| 11. 需用費 | 3,625,000 | 3,383,331 | | | | 241,669 | 05.02.01.13から流用 5,000 |
| 12. 役務費 | 3,200,000 | 3,182,762 | | | | 17,238 | |
| 13. 委託料 | 83,555,000 | 72,453,339 | | | | 11,101,661 | 05.02.01.11へ流用 5,000<br>05.02.01.18へ流用 55,000 |
| 14. 使用料及び賃借料 | 2,514,000 | 2,370,005 | | | | 143,995 | |
| 18. 備品購入費 | 211,000 | 211,000 | | | | 0 | 05.02.01.13から流用 55,000 |
| 19. 負担金、補助及び交付金 | 1,706,000 | 1,658,168 | | | | 47,832 | |
| | | 1,000 | | | | 9,000 | |
| | | 1,000 | | | | 9,000 | |
| | | 1,000 | | | | 9,000 | |
| 25. 積立金 | 10,000 | 1,000 | | | | 9,000 | |
| | | 99,664,337 | | | | 1,419,663 | |
| | | 70,470,659 | | | | 600,341 | |
| | | 70,470,659 | | | | 600,341 | |
| 23. 償還金、利子及び割引料 | 71,071,000 | 70,470,659 | | | | 600,341 | |
| | | 29,193,678 | | | | 819,322 | |
| | | 29,193,678 | | | | 819,322 | |
| 28. 繰出金 | 30,013,000 | 29,193,678 | | | | 819,322 | |
| | | 0 | | | | 2,000,000 | |
| | | 0 | | | | 2,000,000 | |
| | | 0 | | | | 2,000,000 | |
| 29. 予備費 | 2,000,000 | 0 | | | | 2,000,000 | |
| | | 8,042,021,623 | | | | 132,562,377 | |

令和元年度 国民健康保険事業特別会計

# 実質収支に関する調書

（単位　：　千円）

| 区分 | | 金額 |
|---|---|---|
| 1. 歳入総額 | | 8,146,156 |
| 2. 歳出総額 | | 8,042,022 |
| 3. 歳入歳出差引額 | | 104,134 |
| 4. 翌年度へ繰り越すべき財源 | (1) 継続費逓次繰越額 | 0 |
| | (2) 繰越明許費繰越額 | 0 |
| | (3) 事故繰越繰越額 | 0 |
| | 計 | 0 |
| 5. 実質収支額 | | 104,134 |
| 6. 実質収支額のうち地方自治法第２３３条の２の規定による基金繰入額 | | 0 |

# 令和元年度

# 清瀬市国民健康保険事業特別会計
# 歳入歳出決算説明書

| 区　　分 | 予　算　額 | 決　算　額 |
|---|---|---|
| 歳　　入 | 円<br>8,174,584,000 | 円<br>8,146,156,092 |
| 歳　　出 | 円<br>8,174,584,000 | 円<br>8,042,021,623 |
| 歳入歳出差引額 | 円<br>0 | 円<br>104,134,469 |
| 摘　　要 | 決算残額104,134,469円は翌年度へ繰越<br>繰越内訳<br>継続費逓次繰越額　0円<br>繰越明許費繰越額　0円<br>事故繰越繰越額　0円<br>実質繰越額　104,134,469円 | |

# 総　　括

# 令和元年度　清瀬市国民健康保険事業

歳　　入

| 科　　目 | 予算現額 | 調定額 | 収入済額 |
|---|---|---|---|
| | 円 | 円 | 円 |
| 1.国民健康保険税 | 1,405,936,000 | 1,684,911,073 | 1,441,433,321 |
| 2.一部負担金 | 1,000 | 0 | 0 |
| 3.国庫支出金 | 234,000 | 908,000 | 908,000 |
| 4.都支出金 | 5,475,030,000 | 5,441,244,467 | 5,441,244,467 |
| 5.財産収入 | 10,000 | 900 | 900 |
| 6.繰入金 | 1,196,782,000 | 1,163,122,736 | 1,163,122,736 |
| 7.繰越金 | 88,584,000 | 88,583,495 | 88,583,495 |
| 8.諸収入 | 8,007,000 | 13,931,894 | 10,863,173 |
| 歳入合計 | 8,174,584,000 | 8,392,702,565 | 8,146,156,092 |

歳　　出

| 科　　目 | 予算現額 | 支出済額 | 不用額 |
|---|---|---|---|
| | 円 | 円 | 円 |
| 1.総務費 | 189,993,000 | 178,219,025 | 11,773,975 |
| 2.保険給付費 | 5,396,232,000 | 5,294,745,502 | 101,486,498 |
| 3.国民健康保険事業費納付金 | 2,371,005,000 | 2,370,979,694 | 25,306 |
| 5.保健事業費 | 114,260,000 | 98,412,065 | 15,847,935 |
| 6.基金積立金 | 10,000 | 1,000 | 9,000 |
| 7.諸支出金 | 101,084,000 | 99,664,337 | 1,419,663 |
| 8.予備費 | 2,000,000 | 0 | 2,000,000 |
| 歳出合計 | 8,174,584,000 | 8,042,021,623 | 132,562,377 |

# 特別会計歳入歳出決算総括表

| 還付未済額 | 不納欠損額 | 未収入額 | 予算現額に対する増減額 | 収入割合 | |
|---|---|---|---|---|---|
| | | | | 予算対 | 構成比 |
| 円<br>3,044,200 | 円<br>18,269,218 | 円<br>228,252,734 | 円<br>35,497,321 | %<br>102.5 | %<br>17.7 |
| 0 | 0 | 0 | △ 1,000 | 0.0 | 0.0 |
| 0 | 0 | 0 | 674,000 | 388.0 | 0.0 |
| 0 | 0 | 0 | △ 33,785,533 | 99.4 | 66.8 |
| 0 | 0 | 0 | △ 9,100 | 9.0 | 0.0 |
| 0 | 0 | 0 | △ 33,659,264 | 97.2 | 14.3 |
| 0 | 0 | 0 | △ 505 | 100.0 | 1.1 |
| 0 | 225,004 | 2,843,717 | 2,856,173 | 135.7 | 0.1 |
| 3,044,200 | 18,494,222 | 231,096,451 | △ 28,427,908 | 99.7 | 100.0 |

| 執行割合 | | 摘　　要 |
|---|---|---|
| 予算対 | 構成比 | |
| %<br>93.8 | %<br>2.2 | |
| 98.1 | 65.8 | |
| 100.0 | 29.5 | |
| 86.1 | 1.2 | |
| 10.0 | 0.0 | |
| 98.6 | 1.3 | |
| 0.0 | 0.0 | |
| 98.4 | 100.0 | |

# １．歳入歳出決算表

（１）決算図表

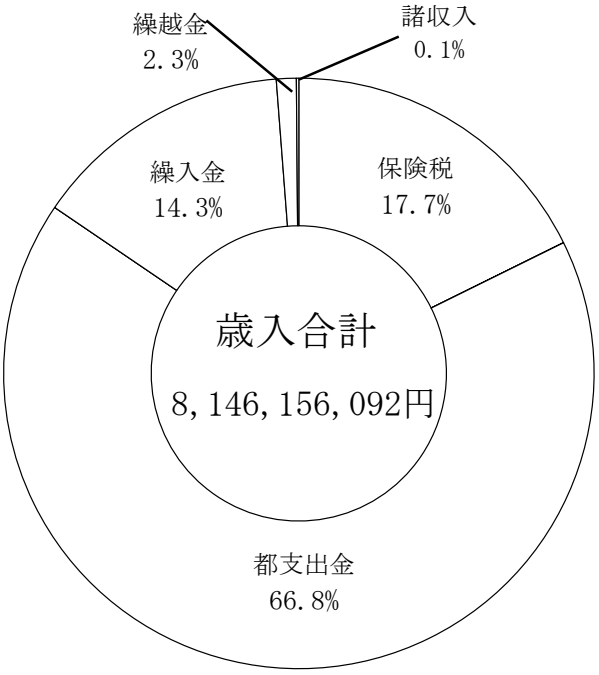


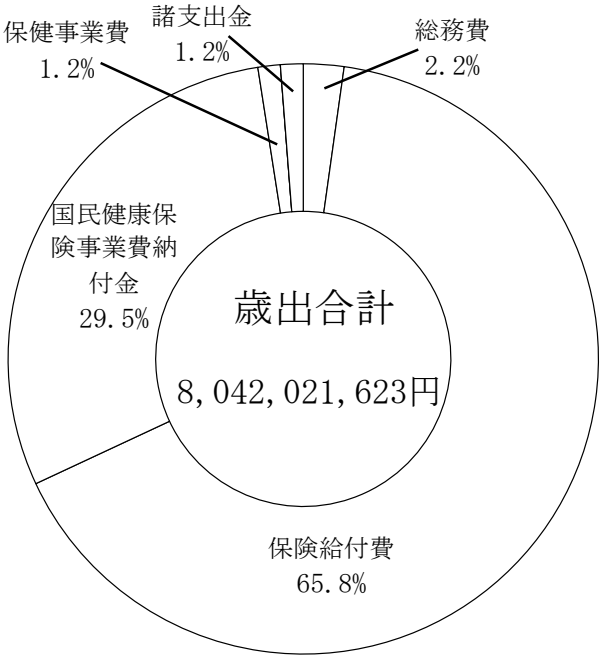


(2)　決算諸表（1人当たり）　　（単位：円）

| 歳入 | | | 歳出 | | | |
|---|---|---|---|---|---|---|
| 保険税 | | 86,178 | 総務費 | | | 10,655 |
| 国庫支出金 | | 54 | 保険給付費 | 療養給付費 | 一般 | 269,254 |
| 都支出金 | 普通交付金 | 317,714 | | | 退職 | 508,837 |
| | 保険者努力支援分 | 1,225 | | 療養費 | 一般 | 3,958 |
| | 特別調整交付金 | 1,893 | | | 退職 | 4,999 |
| | 都繰入金（２号） | 1,899 | | 高額療養費 | 一般 | 40,360 |
| | 特定健康診査等負担金 | 1,695 | | | 退職 | 162,043 |
| | 都補助金 | 887 | | 出産育児一時金他 | | 2,871 |
| 財産収入 | | 0 | 国民健康保険事業納付金 | 医療給付費分 | 一般 | 101,910 |
| 繰入金 | | 69,539 | | | 退職 | 56,653 |
| 繰越金 | | 5,296 | | 後期高齢者支援金分 | 一般 | 29,257 |
| 諸収入 | | 649 | | | 退職 | 14,400 |
| | | | | 介護納付金分 | | 31,803 |
| | | | 保健事業費 | | | 5,884 |
| | | | 基金積立金 | | | 5,884 |
| | | | 諸支出金 | | | 5,959 |
| | | | 予備費 | | | 0 |
| | | | | | | |
| 合計 | | 487,031 | 合計 | | | 480,805 |

## 2. 一般状況

(1)被保険者状況

| 区分 | 年度末現在 | | 各月末合計 | | 年間平均 | |
|---|---|---|---|---|---|---|
| 世帯 | 10,629世帯 | | 129,388世帯 | | 10,782世帯 | |
| 人数 | | 人 | | 人 | | 人 |
| | 一般 | 16,333 | 一般 | 200,652 | 一般 | 16,721 |
| | 退職 | 0 | 退職 | 62 | 退職 | 5 |
| | 全体 | 16,333 | 全体 | 200,714 | 全体 | 16,726 |

(2)介護保険第2号被保険者数

| 年度末現在 | 各月末合計 | 年間平均 |
|---|---|---|
| 5,434人 | 66,921人 | 5,577人 |

(3)一件当たりの単価

| | |
|---|---|
| 葬祭費 | 50,000円 |
| 出産育児一時金 | 420,000円 |

(4)その他

| | |
|---|---|
| 基金積立保有高 | 4,835,000 |
| 事業開始年月日 | 昭和35年7月1日 |

## 3. 保険税等の状況

(1)保険税算定額按分割合

ア 医療分

| 区分 | 所得割 | 資産割 | 均等割 | 平等割 |
|---|---|---|---|---|
| 税 率 | 5.12/100 | | 28,000円 | |
| 算定額 | 741,348 千円 | | 579,779 千円 | |
| 割 合 | 61.2% | | 38.8 % | |

イ 支援分

| 区分 | 所得割 | 資産割 | 均等割 | 平等割 |
|---|---|---|---|---|
| 税 率 | 1.81/100 | | 10,000円 | |
| 算定額 | 249,689 千円 | | 199,127 千円 | |
| 割 合 | 60.9 % | | 39.1 % | |

ウ 介護分

| 区分 | 所得割 | 資産割 | 均等割 | 平等割 |
|---|---|---|---|---|
| 税 率 | 1.90/100 | | 13,000 円 | |
| 算定額 | 127,042 千円 | | 89,153 千円 | |
| 割 合 | 63.5 % | | 36.5 % | |

(2)保険税収入歩合

| 区分 | 医療分 | 支援分 | 介護分 |
|---|---|---|---|
| 現年課税分 | 94.0 % | 94.0 % | 92.7 % |
| 滞納繰越分 | 38.2 % | 41.2 % | 36.5 % |
| 平均 | 85.1 % | 87.8 % | 81.8 % |

(3)保険税軽減・限度額超過

| 区分 | 医療分 | | 支援分 | | 介護分 | |
|---|---|---|---|---|---|---|
| | 低所得者軽減 | 限度額超過 | 低所得者軽減 | 限度額超過 | 低所得者軽減 | 限度額超過 |
| 世帯 | 5,042 世帯 | 116 世帯 | 5,042 世帯 | 146 世帯 | 2,036 世帯 | 84 世帯 |
| 税額 | 109,628,400 円 | 86,329,624 円 | 39,153,000 円 | 33,884,679 円 | 16,225,300 円 | 16,009,271 円 |

(4)保険税現年度課税分

| 区分 | 医療分 | 支援分 | 介護分 | 税納期 |
|---|---|---|---|---|
| 世帯当たり | 87,959 円 | 30,812 円 | — | 普通徴収 年 9 回 (期) |
| 被保険者当たり | 56,793 円 | 19,895 円 | 26,637 円 | 7. 8. 9 10.11. 12.1. 2.3月 |

## 4.その他

(1)繰入金

| | |
|---|---|
| 世帯当たり | 64,086 円 |
| 被保険者当たり | 41,379 円 |

# 令和元年度国民健康保険給付状況

(1)療養給付費

| 種別 / 月別 | 世帯数 世帯 | 被保険者数 | 人 | 療養給付費 件数( )は薬剤 件 | 受診率 % | 費用額 円 | 保険者負担額 円 |
|---|---|---|---|---|---|---|---|
| 3 月 | 10,799 | 一　般 | 16,906 | 23,680 (8,543) | 89.54 | 541,036,916 | 398,463,615 |
| | | 退　職 | 13 | 28 (9) | 146.15 | 664,930 | 465,451 |
| 4 月 | 10,928 | 一　般 | 17,065 | 23,591 (8,424) | 88.88 | 507,212,651 | 370,552,720 |
| | | 退　職 | 9 | 18 (6) | 133.33 | 604,230 | 422,961 |
| 5 月 | 10,887 | 一　般 | 16,947 | 22,312 (8,035) | 84.24 | 481,985,967 | 350,869,036 |
| | | 退　職 | 8 | 13 (6) | 87.50 | 578,240 | 404,768 |
| 6 月 | 10,883 | 一　般 | 16,908 | 22,977 (7,971) | 88.75 | 494,913,283 | 362,015,142 |
| | | 退　職 | 8 | 13 (4) | 112.50 | 561,680 | 393,176 |
| 7 月 | 10,833 | 一　般 | 16,807 | 23,423 (8,377) | 89.52 | 530,928,096 | 388,410,852 |
| | | 退　職 | 8 | 15 (6) | 112.50 | 580,310 | 406,217 |
| 8 月 | 10,812 | 一　般 | 16,753 | 21,837 (7,842) | 83.54 | 534,637,863 | 391,820,054 |
| | | 退　職 | 7 | 13 (4) | 128.57 | 625,890 | 438,123 |
| 9 月 | 10,770 | 一　般 | 16,682 | 22,070 (7,787) | 85.62 | 493,224,154 | 360,738,746 |
| | | 退　職 | 4 | 9 (4) | 125.00 | -335,090 | -234,563 |
| 10 月 | 10,767 | 一　般 | 16,638 | 22,473 (8,031) | 86.80 | 538,554,300 | 395,886,809 |
| | | 退　職 | 2 | 0 0 | 0.00 | 0 | 0 |
| 11 月 | 10,736 | 一　般 | 16,586 | 22,748 (8,096) | 88.34 | 508,694,814 | 372,753,014 |
| | | 退　職 | 2 | 1 0 | 50.00 | 458,490 | 320,943 |
| 12 月 | 10,699 | 一　般 | 16,532 | 23,280 (8,477) | 89.54 | 528,419,205 | 389,054,016 |
| | | 退　職 | 1 | 1 0 | 100.00 | 17,020 | 11,914 |
| 1 月 | 10,639 | 一　般 | 16,435 | 21,849 (7,884) | 84.97 | 508,632,731 | 373,806,417 |
| | | 退　職 | 0 | 0 0 | 0.00 | 0 | 0 |
| 2 月 | 10,635 | 一　般 | 16,393 | 21,864 (7,923) | 85.04 | 477,277,114 | 347,826,805 |
| | | 退　職 | 0 | 0 0 | 0.00 | 0 | 0 |
| 合 計 | 129,388 | 一　般 | 200,652 | 272,104 (97,390) | 87.07 | 6,145,517,094 | 4,502,197,226 |
| | | 退　職 | 62 | 111 (39) | 116.13 | 3,755,700 | 2,628,990 |
| 平 均 | 10,782 | 一　般 | 16,721 | 22,675 (8,116) | 87.07 | 512,126,425 | 375,183,102 |
| | | 退　職 | 5 | 9 (3) | 116.13 | 312,975 | 219,083 |

※一人当たりの年間受診回数(一般約10.4回、退職約13.9回)

(2)療養費等

| 種別 / 月別 | 療養費 | | | 高額療養費 | | 出産育児一時金 | | 葬祭費 | |
|---|---|---|---|---|---|---|---|---|---|
| | 件数 件 | 費用額 円 | 保険者負担額 円 | 件数 件 | 保険者負担額 円 | 件数 件 | 支給額 円 | 件数 件 | 支給額 円 |
| 4月 | 840 | 8,772,189 | 6,423,719 | 1,138 | 54,551,863 | 6 | 2,520,000 | 7 | 350,000 |
| | 1 | 13,950 | 9,765 | 2 | 104,068 | | | | |
| 5月 | 758 | 7,955,195 | 5,804,769 | 941 | 58,306,791 | 5 | 2,100,000 | 11 | 550,000 |
| | 0 | 0 | 0 | 2 | 113,563 | | | | |
| 6月 | 663 | 5,921,815 | 4,299,370 | 1,077 | 53,421,524 | 3 | 1,260,000 | 4 | 200,000 |
| | 0 | 0 | 0 | 2 | 119,497 | | | | |
| 7月 | 716 | 6,608,899 | 4,852,856 | 928 | 50,000,609 | 6 | 2,520,000 | 4 | 200,000 |
| | 1 | 9,530 | 6,671 | 2 | 121,702 | | | | |
| 8月 | 817 | 8,114,440 | 5,942,499 | 982 | 50,755,009 | 6 | 2,520,000 | 4 | 200,000 |
| | 1 | 7,320 | 5,124 | 2 | 118,252 | | | | |
| 9月 | 830 | 8,309,523 | 6,090,801 | 1,071 | 57,792,060 | 1 | 420,000 | 9 | 450,000 |
| | 1 | 6,100 | 4,270 | 2 | 125,485 | | | | |
| 10月 | 736 | 7,769,972 | 5,702,091 | 943 | 61,195,325 | 4 | 1,680,000 | 12 | 600,000 |
| | 0 | 0 | 0 | 2 | 134,212 | | | | |
| 11月 | 742 | 7,029,038 | 5,186,224 | 888 | 52,499,077 | 4 | 1,680,000 | 6 | 300,000 |
| | 0 | 0 | 0 | -1 | -127,106 | | | | |
| 12月 | 742 | 7,683,402 | 5,622,835 | 1,202 | 62,969,119 | 4 | 1,680,000 | 14 | 700,000 |
| | 0 | 0 | 0 | 0 | 0 | | | | |
| 1月 | 863 | 8,848,305 | 6,480,302 | 1,135 | 55,448,470 | 4 | 1,664,000 | 7 | 350,000 |
| | 0 | 0 | 0 | 1 | 127,547 | | | | |
| 2月 | 647 | 6,533,632 | 4,772,181 | 1,071 | 57,822,563 | 6 | 2,496,340 | 5 | 250,000 |
| | 0 | 0 | 0 | 0 | 0 | | | | |
| 3月 | 659 | 6,574,275 | 5,007,606 | 953 | 58,486,557 | 3 | 1,283,660 | 9 | 450,000 |
| | 0 | 0 | 0 | 0 | 0 | | | | |
| 合計 | 9,013 | 90,120,685 | 66,185,253 | 12,329 | 673,248,967 | 52 | 21,824,000 | 92 | 4,600,000 |
| | 4 | 36,900 | 25,830 | 14 | 837,220 | | | | |
| 平均 | 751 | 7,510,057 | 5,515,438 | 1027 | 56,104,081 | 4 | 1,818,667 | 8 | 383,333 |
| | 0 | 3,075 | 2,153 | 1 | 69,768 | | | | |

# 「国保」給付状況の

| 年度別 | 区分 | | 被保険者数（老健は除く） 人 | 療養給付費 件数（）内は薬剤 件 | 療養給付費 保険者負担額 円 | 療養費 件数 件 | 療養費 保険者負担額 円 |
|---|---|---|---|---|---|---|---|
| 27年度 | 年間合計 | 一般 | 236,023 | (107,738) 308,445 | 4,683,986,276 | 11,252 | 80,257,914 |
| | | 退職 | 7,287 | (3,829) 11,171 | 202,821,784 | 343 | 2,006,726 |
| | 一カ月平均 | 一般 | 19,669 | (8,978) 25,704 | 390,332,190 | 938 | 6,688,160 |
| | | 退職 | 607 | (319) 931 | 16,901,815 | 29 | 167,227 |
| 28年度 | 年間合計 | 一般 | 228,372 | (106,323) 301,583 | 4,659,934,850 | 10,421 | 72,890,050 |
| | | 退職 | 4,415 | (2,306) 6,588 | 91,247,185 | 144 | 729,414 |
| | 一カ月平均 | 一般 | 19,031 | (8,860) 25,132 | 388,327,904 | 868 | 6,074,171 |
| | | 退職 | 368 | (192) 549 | 7,603,932 | 12 | 60,785 |
| 29年度 | 年間合計 | 一般 | 217,726 | (103,220) 290,126 | 4,602,181,631 | 10,292 | 72,487,753 |
| | | 退職 | 2,211 | (1,095) 3,386 | 57,061,882 | 102 | 574,608 |
| | 一カ月平均 | 一般 | 18,144 | (8,602) 24,177 | 383,515,136 | 858 | 6,040,646 |
| | | 退職 | 184 | (91) 282 | 4,755,157 | 9 | 47,884 |
| 30年度 | 年間合計 | 一般 | 209,696 | (100,408) 282,210 | 4,621,526,557 | 9,201 | 71,800,047 |
| | | 退職 | 698 | (294) 997 | 31,243,993 | 15 | 60,465 |
| | 一カ月平均 | 一般 | 17,475 | (8,367) 23,518 | 385,127,213 | 767 | 5,983,337 |
| | | 退職 | 58 | (25) 83 | 2,603,666 | 1 | 5,039 |
| R1年度 | 年間合計 | 一般 | 200,652 | (97,390) 272,104 | 4,502,197,226 | 9,036 | 66,185,253 |
| | | 退職 | 62 | (39) 111 | 2,628,990 | 4 | 25,830 |
| | 一カ月平均 | 一般 | 16,721 | (8,116) 22,675 | 375,183,102 | 753 | 5,515,438 |
| | | 退職 | 5 | (3) 9 | 219,083 | 0 | 2,153 |

※助産費一件当たり額（平成6年10月1日以降出産育児一時金）
昭和63年4月1日以降：130,000円
平成4年4月1日以降：240,000円
平成6年10月1日以降：300,000円
平成18年10月1日以降：350,000円
平成21年1月1日以降：380,000円
平成21年10月1日以降：420,000円

# 推移（平成27年度～令和元年度）

| 高額療養費 | | 出産育児一時金 | | 葬祭費 | |
|---|---|---|---|---|---|
| 件数 件 | 保険者負担額 円 | 件数 件 | 金額 円 | 件数 件 | 金額 円 |
| 11,493 | 605,715,265 | 88 | 36,679,400 | 113 | 5,650,000 |
| 411 | 39,772,625 | | | | |
| 958 | 50,476,272 | 7 | 3,056,617 | 9 | 470,833 |
| 34 | 3,314,385 | | | | |
| 11,841 | 650,781,267 | 80 | 33,599,490 | 114 | 5,700,000 |
| 155 | 13,884,296 | | | | |
| 987 | 54,231,772 | 7 | 2,799,958 | 10 | 475,000 |
| 13 | 1,157,025 | | | | |
| 11,801 | 649,909,088 | 61 | 25,604,000 | 95 | 4,750,000 |
| 122 | 9,701,317 | | | | |
| 983 | 54,159,091 | 5 | 2,133,667 | 8 | 395,833 |
| 10 | 808,443 | | | | |
| 11,671 | 673,116,703 | 49 | 20,596,000 | 110 | 5,500,000 |
| 63 | 9,215,513 | | | | |
| 973 | 56,093,059 | 4 | 1,716,333 | 9 | 458,333 |
| 5 | 767,959 | | | | |
| 12,329 | 673,248,967 | 52 | 21,824,000 | 92 | 4,600,000 |
| 14 | 837,220 | | | | |
| 1,027 | 56,104,081 | 4 | 1,818,667 | 8 | 383,333 |
| 1 | 69,768 | | | | |

※助産費一件当たり額
昭和43年4月1日以降：2,000円
平成6年10月1日以降：出産育児一時金に統合

※葬祭費一件当たり額
昭和55年4月1日以降：30,000円
平成20年4月1日以降：50,000円

# 歳　　入

歳　入

| 科目 款 | 項 | 目 | 節 | 予算額 | 収入済額 | 増△減額 |
|---|---|---|---|---|---|---|
| 1. 国民健康保険税 | | | | 1,405,936,000 | 1,441,433,321 | 35,497,321 |
| | 1. 国民健康保険税 | | | 1,405,936,000 | 1,441,433,321 | 35,497,321 |
| | | 1. 一般被保険者国民健康保険税 | | 1,404,097,000 | 1,440,870,731 | 36,773,731 |
| | | | 1. 医療給付費分現年課税分 | 873,710,000 | 892,355,409 | 18,645,409 |
| | | | 2. 後期高齢者支援金分現年課税分 | 306,871,000 | 312,107,901 | 5,236,901 |
| | | | 3. 介護納付金分現年課税分 | 135,155,000 | 137,458,986 | 2,303,986 |
| | | | 4. 医療給付費分滞納繰越分 | 61,696,000 | 67,881,468 | 6,185,468 |
| | | | 5. 後期高齢者支援金分滞納繰越分 | 14,038,000 | 18,090,662 | 4,052,662 |

（単位：円）

| 説　　明 | 備　考 |
|---|---|
| | |
| | |
| | |

（保険年金課）

| | 調 定 額 | 収入済額 | 還付未済額 | 不納欠損額 | 未収入額 |
|---|---|---|---|---|---|
| 税　額 | 円<br>947,038,849 | 円<br>892,355,409 | 円<br>2,392,146 | 円<br>0 | 円<br>57,075,586 |
| 件　数 | 件<br>89,137 | 件<br>83,379 | 件<br>375 | 件<br>0 | 件<br>6,133 |

（保険年金課）

| | 調 定 額 | 収入済額 | 還付未済額 | 不納欠損額 | 未収入額 |
|---|---|---|---|---|---|
| 税　額 | 円<br>331,749,051 | 円<br>312,107,901 | 円<br>342,158 | 円 | 円<br>19,983,308 |
| 件　数 | 件<br>89,137 | 件<br>83,379 | 件<br>375 | 件<br>0 | 件<br>6,133 |

（保険年金課）

| | 調 定 額 | 収入済額 | 還付未済額 | 不納欠損額 | 未収入額 |
|---|---|---|---|---|---|
| 税　額 | 円<br>148,173,400 | 円<br>137,458,986 | 円<br>158,196 | 円<br>0 | 円<br>10,872,610 |
| 件　数 | 件<br>43,788 | 件<br>40,549 | 件<br>97 | 件<br>0 | 件<br>3,336 |

（徴収課）

| | 調 定 額 | 収入済額 | 還付未済額 | 不納欠損額 | 未収入額 |
|---|---|---|---|---|---|
| 税　額 | 円<br>177,641,761 | 円<br>67,881,468 | 円<br>148,586 | 円<br>13,351,148 | 円<br>96,557,731 |
| 件　数 | 件<br>17,319 | 件<br>6,234 | 件<br>20 | 件<br>1,503 | 件<br>9,602 |

（徴収課）

| | 調 定 額 | 収入済額 | 還付未済額 | 不納欠損額 | 未収入額 |
|---|---|---|---|---|---|
| 税　額 | 円<br>43,915,663 | 円<br>18,090,662 | 円<br>2,399 | 円<br>2,120,411 | 円<br>23,706,989 |
| 件　数 | 件<br>17,319 | 件<br>6,234 | 件<br>20 | 件<br>1,503 | 件<br>9,602 |

歳　入

| 科目 | | | | 予算額 | 収入済額 | 増△減額 |
|---|---|---|---|---|---|---|
| 款 | 項 | 目 | 節 | | | |
| | | (1.一般被保険者国民健康保険税) | 6. 介護納付金分滞納繰越分 | 12,627,000 | 12,976,305 | 349,305 |
| | | 2. 退職被保険者等国民健康保険税 | | 1,839,000 | 562,590 | △1,276,410 |
| | | | 1. 医療給付費分現年課税分 | 790,000 | 114,000 | △676,000 |
| | | | 2. 後期高齢者支援金分現年課税分 | 275,000 | 40,400 | △234,600 |
| | | | 3. 介護納付金分現年課税分 | 276,000 | 39,000 | △237,000 |
| | | | 4. 医療給付費分滞納繰越分 | 329,000 | 235,152 | △93,848 |

（単位：円）

| 説　　明 | 備　　考 |
|---|---|

（徴収課）

| | 調 定 額 | 収入済額 | 還付未済額 | 不納欠損額 | 未収入額 |
|---|---|---|---|---|---|
| 税　額 | 円<br>35,615,326 | 円<br>12,976,305 | 円<br>715 | 円<br>2,744,158 | 円<br>19,895,578 |
| 件　数 | 件<br>9,960 | 件<br>3,423 | 件<br>2 | 件<br>909 | 件<br>5,630 |

（保険年金課）

| | 調 定 額 | 収入済額 | 還付未済額 | 不納欠損額 | 未収入額 |
|---|---|---|---|---|---|
| 税　額 | 円<br>114,000 | 円<br>114,000 | 円<br>0 | 円<br>0 | 円<br>0 |
| 件　数 | 件<br>81 | 件<br>81 | 件<br>0 | 件<br>0 | 件<br>0 |

（保険年金課）

| | 調 定 額 | 収入済額 | 還付未済額 | 不納欠損額 | 未収入額 |
|---|---|---|---|---|---|
| 税　額 | 円<br>40,400 | 円<br>40,400 | 円<br>0 | 円<br>0 | 円<br>0 |
| 件　数 | 件<br>81 | 件<br>81 | 件<br>0 | 件<br>0 | 件<br>0 |

（保険年金課）

| | 調 定 額 | 収入済額 | 還付未済額 | 不納欠損額 | 未収入額 |
|---|---|---|---|---|---|
| 税　額 | 円<br>39,000 | 円<br>39,000 | 円<br>0 | 円<br>0 | 円<br>0 |
| 件　数 | 件<br>72 | 件<br>72 | 件<br>0 | 件<br>0 | 件<br>0 |

（徴収課）

| | 調 定 額 | 収入済額 | 還付未済額 | 不納欠損額 | 未収入額 |
|---|---|---|---|---|---|
| 税　額 | 円<br>375,769 | 円<br>235,152 | 円<br>0 | 円<br>34,795 | 円<br>105,822 |
| 件　数 | 100 | 件<br>58 | 件<br>0 | 件<br>20 | 件<br>22 |

歳　入

| 科目 款 | 項 | 目 | 節 | 予算額 | 収入済額 | 増△減額 |
|---|---|---|---|---|---|---|
| | | ( 2.退職被保険者等国民健康保険税) | 5. 後期高齢者支援金分滞納繰越分 | 59,000 | 52,209 | △6,791 |
| | | | 6. 介護納付金分滞納繰越分 | 110,000 | 81,829 | △28,171 |
| 2. 一部負担金 | | | | 1,000 | 0 | △1,000 |
| | 1. 一部負担金 | | | 1,000 | 0 | △1,000 |
| | | 1. 一部負担金 | | 1,000 | 0 | △1,000 |
| | | | 1. 現年度分 | 1,000 | 0 | △1,000 |
| 3. 国庫支出金 | | | | 234,000 | 908,000 | 674,000 |
| | 1. 国庫補助金 | | | 234,000 | 908,000 | 674,000 |
| | | 1. 災害時臨時特例補助金 | | 234,000 | 182,000 | △52,000 |
| | | | 1. 災害時臨時特例補助金 | 234,000 | 182,000 | △52,000 |
| | | 13. システム開発費等補助金 | | 0 | 726,000 | 726,000 |
| | | | 1. 制度関係業務準備事業費補助金（１０／１０） | 0 | 726,000 | 726,000 |
| 4. 都支出金 | | | | 5,475,030,000 | 5,441,244,467 | △33,785,533 |
| | 1. 都補助金 | | | 5,475,030,000 | 5,441,244,467 | △33,785,533 |
| | | 1. 保険給付費等交付金 | | 5,462,173,000 | 5,426,410,842 | △35,762,158 |
| | | | 1. 普通交付金 | 5,360,184,000 | 5,314,140,842 | △46,043,158 |
| | | | 2. 特別交付金 | 101,989,000 | 112,270,000 | 10,281,000 |

（単位：円）

| 説　　明 | 備　考 |
|---|---|
| （徴収課）<br>税額：調定額 円 74,081／収入済額 円 52,209／還付未済額 円 0／不納欠損額 円 4,731／未収入額 円 17,141<br>件数：調定額 100 件／収入済額 58 件／還付未済額 0 件／不納欠損額 20 件／未収入額 22 件 | |
| （徴収課）<br>税額：調定額 円 133,773／収入済額 円 81,829／還付未済額 円 0／不納欠損額 円 13,975／未収入額 円 37,969<br>件数：調定額 100 件／収入済額 58 件／還付未済額 0 件／不納欠損額 20 件／未収入額 22 件 | |
| | |
| | |
| | |
| （保険年金課）<br>1　一部負担金繰替金戻入　0 | |
| | |
| | |
| | |
| （保険年金課）<br>1　災害時臨時特例補助金　182,000 | |
| | |
| （保険年金課）<br>1　制度関係業務準備事業費補助金（１０／１０）　726,000 | |
| | |
| | |
| | |
| （保険年金課）<br>1　普通交付金　5,314,140,842 | |
| （保険年金課） | |

歳　入

| 科目 款 | 科目 項 | 科目 目 | 科目 節 | 予算額 | 収入済額 | 増△減額 |
|---|---|---|---|---|---|---|
| | | (1.保険給付費等交付金) | | | | |
| | | 2. 都補助金 | | 12,857,000 | 14,833,625 | 1,976,625 |
| | | | 1. 都補助金 | 12,857,000 | 14,833,625 | 1,976,625 |
| 5. 財産収入 | | | | 10,000 | 900 | △9,100 |
| | 1. 財産運用収入 | | | 10,000 | 900 | △9,100 |
| | | 1. 利子及び配当金 | | 10,000 | 900 | △9,100 |
| | | | 1. 利子及び配当金 | 10,000 | 900 | △9,100 |
| 6. 繰入金 | | | | 1,196,782,000 | 1,163,122,736 | △33,659,264 |
| | 1. 繰入金 | | | 1,196,782,000 | 1,163,122,736 | △33,659,264 |
| | | 1. 繰入金 | | 1,196,782,000 | 1,163,122,736 | △33,659,264 |
| | | | 1. 保険基盤安定繰入金 | 289,098,000 | 285,206,401 | △3,891,599 |
| | | | 2. 一般会計繰入金 | 907,684,000 | 877,916,335 | △29,767,665 |
| 7. 繰越金 | | | | 88,584,000 | 88,583,495 | △505 |
| | 1. 繰越金 | | | 88,584,000 | 88,583,495 | △505 |
| | | 1. 繰越金 | | 88,584,000 | 88,583,495 | △505 |
| | | | 1. 繰越金 | 88,584,000 | 88,583,495 | △505 |
| 8. 諸収入 | | | | 8,007,000 | 10,863,173 | 2,856,173 |
| | 1. 延滞金・加算金及び過料 | | | 2,502,000 | 2,067,755 | △434,245 |
| | | 1. 延滞金 | | 2,500,000 | 2,067,755 | △432,245 |
| | | | 1. 延滞金 | 2,500,000 | 2,067,755 | △432,245 |
| | | 2. 加算金 | | 1,000 | 0 | △1,000 |
| | | | 1. 加算金 | 1,000 | 0 | △1,000 |

4. 都支出金　　1. 都補助金

（単位：円）

| 説　　明 | 備　　考 |
|---|---|
| 1　保険者努力支援分　20,490,000<br>2　特別調整交付金分（市町村分）　31,664,000<br>3　都繰入金（２号分）　31,762,000<br>4　特定健康診査等負担金（２／３）　28,354,000 | |
| | |
| （保険年金課）<br>1　都補助金　14,833,625 | |
| | |
| | |
| | |
| （保険年金課）<br>1　国民健康保険事業運営基金積立金　900 | |
| | |
| | |
| | |
| （保険年金課）<br>1　保険基盤安定繰入金（保険税軽減分）　175,858,000<br>2　保険基盤安定繰入金（保険者支援分）　109,348,401 | |
| （保険年金課）<br>1　職員人件費等繰入金　166,808,002<br>2　出産育児一時金繰入金　14,549,333<br>3　財政安定化支援事業繰入金　6,468,000<br>4　その他一般会計繰入金　690,091,000 | |
| | |
| | |
| | |
| （保険年金課）<br>1　前年度繰越金　88,583,495 | |
| | |
| | |
| | |
| （保険年金課）<br>1　延滞金　2,067,755 | |
| | |
| （保険年金課）<br>1　加算金　0 | |

歳　入

| 科目 | | | | 予算額 | 収入済額 | 増△減額 |
|---|---|---|---|---|---|---|
| 款 | 項 | 目 | 節 | | | |
| | | 3. 過料 | | 1,000 | 0 | △1,000 |
| | | | 1. 過料 | 1,000 | 0 | △1,000 |
| | 3. 特定健康診査等受託料 | | | 1,000 | 0 | △1,000 |
| | | 1. 特定健康診査等受託料 | | 1,000 | 0 | △1,000 |
| | | | 1. 特定健康診査等受託料 | 1,000 | 0 | △1,000 |
| | 4. 雑入 | | | 5,504,000 | 8,795,418 | 3,291,418 |
| | | 1. 滞納処分費 | | 1,000 | 0 | △1,000 |
| | | | 1. 滞納処分費 | 1,000 | 0 | △1,000 |
| | | 2. 弁償金 | | 1,000 | 0 | △1,000 |
| | | | 1. 弁償金 | 1,000 | 0 | △1,000 |
| | | 3. 第三者納付金 | | 5,000,000 | 4,934,356 | △65,644 |
| | | | 1. 第三者納付金 | 5,000,000 | 4,934,356 | △65,644 |
| | | 4. 返納金 | | 501,000 | 2,235,897 | 1,734,897 |
| | | | 1. 返納金 | 501,000 | 2,235,897 | 1,734,897 |
| | | 5. 雑入 | | 1,000 | 1,625,165 | 1,624,165 |
| | | | 1. 雑入 | 1,000 | 1,625,165 | 1,624,165 |
| 歳入合計 | | | | 8,174,584,000 | 8,146,156,092 | △28,427,908 |

8. 諸収入　　1. 延滞金・加算金及び過料

（単位：円）

| 説　　明 | 備　　考 |
|---|---|
| | |
| （保険年金課）<br>1　過料　0 | |
| | |
| | |
| （保険年金課）<br>1　特定健康診査等受託料　0 | |
| | |
| | |
| （徴収課）<br>1　滞納者差押　0 | |
| | |
| （保険年金課）<br>1　弁償金　0 | |
| | |
| （保険年金課）<br>1　第三者行為による賠償　4,934,356 | |
| | |
| （保険年金課）<br>1　不当利得等過年度分　1,378,576<br>2　不当利得等繰越分　857,321 | |
| | |
| （保険年金課）<br>1　雑入　1,625,165 | |
| | |

# 歳　　出

歳　出

| 科目 款 | 項 | 目 | 節 | 予算額 | 支出済額 | 不用額 |
|---|---|---|---|---|---|---|
| 1. 総務費 | | | | 189,993,000 | 178,219,025 | 11,773,975 |
| | 1. 総務管理費 | | | 181,840,000 | 171,336,530 | 10,503,470 |
| | | 1. 一般管理費 | | 180,767,000 | 170,332,670 | 10,434,330 |
| | | | 1. 報酬 | 11,903,000 | 11,896,988 | 6,012 |
| | | | 2. 給料 | 51,926,000 | 51,897,784 | 28,216 |
| | | | 3. 職員手当等 | 53,080,000 | 51,517,631 | 1,562,369 |
| | | | 4. 共済費 | 21,846,000 | 21,064,944 | 781,056 |
| | | | 9. 旅費 | 71,000 | 37,035 | 33,965 |
| | | | 11. 需用費 | 4,991,000 | 3,131,552 | 1,859,448 |
| | | | 12. 役務費 | 7,100,000 | 6,056,261 | 1,043,739 |
| | | | 13. 委託料 | 29,243,000 | 24,129,467 | 5,113,533 |
| | | | 14. 使用料及び賃借料 | 439,000 | 433,824 | 5,176 |
| | | | 19. 負担金、補助及び交付金 | 168,000 | 167,184 | 816 |
| | | 2. 連合会負担金 | | 1,073,000 | 1,003,860 | 69,140 |
| | | | 19. 負担金、補助及び交付金 | 1,073,000 | 1,003,860 | 69,140 |

（単位：円）

| 説　　明 | 備　考 |
|---|---|
| | |
| | |
| 1）　職員人件費　136,580,686 | |
| （職員課） | |
| 1　報酬　11,896,988 | |
| 4　嘱託職員　11,896,988 | |
| 2　給料　51,897,784 | |
| 2　一般職　１５人　51,897,784 | |
| 3　職員手当等　51,517,631 | |
| 2　地域手当等　43,162,095 | |
| 3　退職手当組合費　8,355,536 | |
| 4　共済費　21,064,944 | |
| 3　職員共済組合費　19,181,370 | |
| 8　社会保険料　1,820,537 | |
| 9　雇用保険料　63,037 | |
| 9　旅費　36,155 | |
| 3　普通旅費　36,155 | |
| 19 負担金、補助及び交付金　167,184 | |
| 2　補助金　167,184 | |
| 52　職員共済会　167,184 | |
| 2）　一般事務事業　33,751,984 | |
| （保険年金課） | |
| 9　旅費　880 | |
| 1　費用弁償（普通）　880 | |
| 11 需用費　3,131,552 | |
| 1　消耗品費　445,671 | |
| 2　印刷製本費　2,685,881 | |
| 6　修繕料　0 | |
| 12 役務費　6,056,261 | |
| 1　通信運搬費　6,056,261 | |
| 13 委託料　24,129,467 | |
| 4　機器等保守点検　1,242,600 | |
| 10　電子計算機等　1,242,600 | |
| 17 システム業務等　2,401,000 | |
| 28 事務処理等　20,485,867 | |
| 16　共同電算処理等手数料　12,920,915 | |
| 33　レセプト点検等　7,564,952 | |
| 14 使用料及び賃借料　433,824 | |
| 1　借上料　433,824 | |
| 10　パソコン　433,824 | |
| 1）　東京都国保団体連合会運営事業　1,003,860 | |
| （保険年金課） | |

歳　出

| 科目 款 | 科目 項 | 科目 目 | 科目 節 | 予算額 | 支出済額 | 不用額 |
|---|---|---|---|---|---|---|
| | | (2.連合会負担金) | | | | |
| | 2. 徴税費 | | | 7,190,000 | 6,680,495 | 509,505 |
| | | 1. 税務賦課費 | | 3,600,000 | 3,471,759 | 128,241 |
| | | | 11. 需用費 | 1,217,000 | 1,160,533 | 56,467 |
| | | | 12. 役務費 | 1,523,000 | 1,515,040 | 7,960 |
| | | | 13. 委託料 | 860,000 | 796,186 | 63,814 |
| | | 2. 税務徴収費 | | 3,590,000 | 3,208,736 | 381,264 |
| | | | 9. 旅費 | 3,000 | 0 | 3,000 |
| | | | 11. 需用費 | 939,000 | 743,320 | 195,680 |
| | | | 12. 役務費 | 2,642,000 | 2,465,416 | 176,584 |
| | | | 14. 使用料及び賃借料 | 6,000 | 0 | 6,000 |
| | 3. 運営協議会費 | | | 963,000 | 202,000 | 761,000 |
| | | 1. 運営協議会費 | | 963,000 | 202,000 | 761,000 |
| | | | 1. 報酬 | 959,000 | 202,000 | 757,000 |
| | | | 9. 旅費 | 4,000 | 0 | 4,000 |

（単位：円）

| 説　　明 | 備　　考 |
|---|---|
| 19 負担金、補助及び交付金　1,003,860<br>1 負担金　1,003,860<br>84 被保険者割　1,003,860 | |
| | |
| 1 ） 税務賦課事業　3,471,759<br>（保険年金課）<br>11 需用費　1,160,533<br>1 消耗品費　44,245<br>2 印刷製本費　1,116,288<br>12 役務費　1,515,040<br>1 通信運搬費　1,515,040<br>13 委託料　796,186<br>28 事務処理等　796,186<br>27 納税通知書封入　796,186 | |
| 1 ） 税務徴収事業　1,892,661<br>（保険年金課）<br>11 需用費　399,960<br>2 印刷製本費　399,960<br>12 役務費　1,492,701<br>1 通信運搬費　1,226,807<br>2 手数料　265,894<br><br>2 ） 税務徴収事業（滞納繰越等）　1,316,075<br>（徴収課）<br>9 旅費　0<br>1 費用弁償（普通）　0<br>11 需用費　343,360<br>1 消耗品費　129,968<br>2 印刷製本費　189,000<br>5 燃料費　24,392<br>6 修繕料　0<br>12 役務費　972,715<br>1 通信運搬費　882,359<br>2 手数料　76,386<br>3 保険料　13,970<br>14 使用料及び賃借料　0<br>2 使用料　0<br>11 有料道路等　0 | |
| | |
| 1 ） 国保運営協議会事業　202,000<br>（保険年金課） | |

歳　出

| 科目 款 | 科目 項 | 科目 目 | 科目 節 | 予算額 | 支出済額 | 不用額 |
|---|---|---|---|---|---|---|
| | | ( 1.運営協議会費) | | | | |
| 2. 保険給付費 | | | | 5,396,232,000 | 5,294,745,502 | 101,486,498 |
| | 1. 療養諸費 | | | 4,664,438,000 | 4,582,780,124 | 81,657,876 |
| | | 1. 一般被保険者療養給付費 | | 4,568,992,000 | 4,502,197,226 | 66,794,774 |
| | | | 19. 負担金、補助及び交付金 | 4,568,992,000 | 4,502,197,226 | 66,794,774 |
| | | 2. 退職被保険者等療養給付費 | | 10,319,000 | 2,628,990 | 7,690,010 |
| | | | 19. 負担金、補助及び交付金 | 10,319,000 | 2,628,990 | 7,690,010 |
| | | 3. 一般被保険者療養費 | | 71,691,000 | 66,185,253 | 5,505,747 |
| | | | 19. 負担金、補助及び交付金 | 71,691,000 | 66,185,253 | 5,505,747 |
| | | 4. 退職被保険者等療養費 | | 49,000 | 25,830 | 23,170 |
| | | | 19. 負担金、補助及び交付金 | 49,000 | 25,830 | 23,170 |
| | | 5. 審査・支払手数料 | | 13,387,000 | 11,742,825 | 1,644,175 |
| | | | 13. 委託料 | 13,387,000 | 11,742,825 | 1,644,175 |
| | 2. 高額療養費 | | | 685,137,000 | 675,690,847 | 9,446,153 |
| | | 1. 一般被保険者高額療養費 | | 683,089,000 | 674,853,627 | 8,235,373 |
| | | | 19. 負担金、補助及び交付金 | 683,089,000 | 674,853,627 | 8,235,373 |

（単位：円）

| 説　　明 | 備　考 |
|---|---|
| 1　報酬　202,000<br>2　委員　202,000<br>9　旅費　0<br>1　費用弁償（普通）　0 | |
| | |
| | |
| 1）　療養給付事業　4,502,197,226<br>（保険年金課）<br>19 負担金、補助及び交付金　4,502,197,226<br>1　負担金　4,502,197,226 | |
| 1）　療養給付事業（退職被保険者）　2,628,990<br>（保険年金課）<br>19 負担金、補助及び交付金　2,628,990<br>1　負担金　2,628,990 | |
| 1）　療養費支給事業　66,185,253<br>（保険年金課）<br>19 負担金、補助及び交付金　66,185,253<br>1　負担金　66,185,253<br>85　接骨等給付費　66,185,253 | |
| 1）　療養費支給事業（退職被保険者）　25,830<br>（保険年金課）<br>19 負担金、補助及び交付金　25,830<br>1　負担金　25,830<br>86　接骨等給付費　25,830 | |
| 1）　審査・支払事業　11,742,825<br>（保険年金課）<br>13 委託料　11,742,825<br>28 事務処理等　11,742,825<br>15　療養給付費等審査等手数料　11,742,825 | |
| | |
| 1）　高額療養費支給事業　673,248,967<br>（保険年金課）<br>19 負担金、補助及び交付金　673,248,967 | |

歳　出

| 科目 款 | 科目 項 | 科目 目 | 科目 節 | 予算額 | 支出済額 | 不用額 |
|---|---|---|---|---|---|---|
| | | (1.一般被保険者高額療養費) | | | | |
| | | 2. 退職被保険者等高額療養費 | | 2,048,000 | 837,220 | 1,210,780 |
| | | | 19. 負担金、補助及び交付金 | 2,048,000 | 837,220 | 1,210,780 |
| | 3. 移送費 | | | 10,000 | 0 | 10,000 |
| | | 1. 一般被保険者移送費 | | 5,000 | 0 | 5,000 |
| | | | 19. 負担金、補助及び交付金 | 5,000 | 0 | 5,000 |
| | | 2. 退職被保険者等移送費 | | 5,000 | 0 | 5,000 |
| | | | 19. 負担金、補助及び交付金 | 5,000 | 0 | 5,000 |
| | 4. 出産育児諸費 | | | 29,420,000 | 21,835,130 | 7,584,870 |
| | | 1. 出産育児一時金 | | 29,400,000 | 21,824,000 | 7,576,000 |
| | | | 19. 負担金、補助及び交付金 | 29,400,000 | 21,824,000 | 7,576,000 |
| | | 2. 支払手数料 | | 20,000 | 11,130 | 8,870 |
| | | | 12. 役務費 | 20,000 | 11,130 | 8,870 |

（単位：円）

| 説　　明 | 備　考 |
|---|---|
| 1　負担金　673,248,967<br>2）　高額介護合算療養費支給事業　1,604,660<br>（保険年金課）<br>19 負担金、補助及び交付金　1,604,660<br>1　負担金　1,604,660 | |
| 1）　高額療養支給事業（退職被保険者）　837,220<br>（保険年金課）<br>19 負担金、補助及び交付金　837,220<br>1　負担金　837,220<br>2）　高額介護合算療養費支給事業（退職被保険者）　0<br>（保険年金課）<br>19 負担金、補助及び交付金　0<br>1　負担金　0 | |
| | |
| 1）　移送費支給事業　0<br>（保険年金課）<br>19 負担金、補助及び交付金　0<br>1　負担金　0<br>88　移送費　0 | |
| 1）　移送費支給事業（退職被保険者）　0<br>（保険年金課）<br>19 負担金、補助及び交付金　0<br>1　負担金　0<br>89　移送費　0 | |
| | |
| 1）　出産育児一時金支給事業　21,824,000<br>（保険年金課）<br>19 負担金、補助及び交付金　21,824,000<br>1　負担金　21,824,000<br>90　出産育児　21,824,000 | |
| 1）　出産育児一時金支払事業　11,130<br>（保険年金課）<br>12 役務費　11,130 | |

歳　出

| 科目 款 | 項 | 目 | 節 | 予算額 | 支出済額 | 不用額 |
|---|---|---|---|---|---|---|
| | | ( 2.支払手数料) | | | | |
| | 5. 葬祭費 | | | 6,000,000 | 4,600,000 | 1,400,000 |
| | | 1. 葬祭費 | | 6,000,000 | 4,600,000 | 1,400,000 |
| | | | 19. 負担金、補助及び交付金 | 6,000,000 | 4,600,000 | 1,400,000 |
| | 6. 結核・精神医療給付金 | | | 11,227,000 | 9,839,401 | 1,387,599 |
| | | 1. 一般被保険者結核・精神医療給付金 | | 11,207,000 | 9,826,491 | 1,380,509 |
| | | | 19. 負担金、補助及び交付金 | 11,207,000 | 9,826,491 | 1,380,509 |
| | | 2. 退職被保険者等結核・精神医療給付金 | | 20,000 | 12,910 | 7,090 |
| | | | 19. 負担金、補助及び交付金 | 20,000 | 12,910 | 7,090 |
| 3. 国民健康保険事業費納付金 | | | | 2,371,005,000 | 2,370,979,694 | 25,306 |
| | 1. 医療給付費分 | | | 1,704,339,000 | 1,704,334,412 | 4,588 |
| | | 1. 一般被保険者医療給付費分 | | 1,704,042,000 | 1,704,041,704 | 296 |
| | | | 19. 負担金、補助及び交付金 | 1,704,042,000 | 1,704,041,704 | 296 |
| | | 2. 退職被保険者医療給付費分 | | 297,000 | 292,708 | 4,292 |
| | | | 19. 負担金、補助及び交付金 | 297,000 | 292,708 | 4,292 |
| | 2. 後期高齢者支援金等分 | | | 489,289,000 | 489,287,672 | 1,328 |
| | | 1. 一般被保険者後期高齢者支援金等分 | | 489,214,000 | 489,213,273 | 727 |
| | | | 19. 負担金、補助及び交付金 | 489,214,000 | 489,213,273 | 727 |

（単位：円）

| 説　　明 | 備　考 |
|---|---|
| 2　手数料　11,130 | |
| | |
| 1）　葬祭費支給事業　4,600,000<br>（保険年金課）<br>19 負担金、補助及び交付金　4,600,000<br>1　負担金　4,600,000<br>87　葬祭費　4,600,000 | |
| | |
| 1）　結核・精神医療給付事業　9,826,491<br>（保険年金課）<br>19 負担金、補助及び交付金　9,826,491<br>1　負担金　9,826,491<br>91　結核・精神医療　9,826,491 | |
| 1）　結核・精神医療給付事業（退職被保険者）　12,910<br>（保険年金課）<br>19 負担金、補助及び交付金　12,910<br>1　負担金　12,910<br>92　結核・精神医療　12,910 | |
| | |
| | |
| 1）　被保険者医療給付費分納付金事業　1,704,041,704<br>（保険年金課）<br>19 負担金、補助及び交付金　1,704,041,704<br>1　負担金　1,704,041,704 | |
| 1）　被保険者医療給付費分納付金事業（退職被保険者）　292,708<br>（保険年金課）<br>19 負担金、補助及び交付金　292,708<br>1　負担金　292,708 | |
| | |
| 1）　被保険者後期高齢者支援金等分納付金事業　489,213,273<br>（保険年金課）<br>19 負担金、補助及び交付金　489,213,273 | |

歳　出

| 科目 款 | 科目 項 | 科目 目 | 科目 節 | 予算額 | 支出済額 | 不用額 |
|---|---|---|---|---|---|---|
| | | (1.一般被保険者後期高齢者支援金等分) | | | | |
| | | 2. 退職被保険者後期高齢者支援金等分 | | 75,000 | 74,399 | 601 |
| | | | 19. 負担金、補助及び交付金 | 75,000 | 74,399 | 601 |
| | 3. 介護納付金分 | | | 177,377,000 | 177,357,610 | 19,390 |
| | | 1. 介護納付金分 | | 177,377,000 | 177,357,610 | 19,390 |
| | | | 19. 負担金、補助及び交付金 | 177,377,000 | 177,357,610 | 19,390 |
| 5. 保健事業費 | | | | 114,260,000 | 98,412,065 | 15,847,935 |
| | 1. 保健事業費 | | | 7,425,000 | 5,967,808 | 1,457,192 |
| | | 1. 保養施設費 | | 425,000 | 316,500 | 108,500 |
| | | | 11. 需用費 | 45,000 | 26,400 | 18,600 |
| | | | 19. 負担金、補助及び交付金 | 380,000 | 290,100 | 89,900 |
| | | 2. 保健衛生普及費 | | 2,000,000 | 1,176,344 | 823,656 |
| | | | 12. 役務費 | 2,000,000 | 1,176,344 | 823,656 |
| | | 3. 疾病予防費 | | 5,000,000 | 4,474,964 | 525,036 |
| | | | 19. 負担金、補助及び交付金 | 5,000,000 | 4,474,964 | 525,036 |
| | 2. 特定健康診査等事業費 | | | 106,835,000 | 92,444,257 | 14,390,743 |
| | | 1. 特定健康診査等事業費 | | 106,835,000 | 92,444,257 | 14,390,743 |
| | | | 1. 報酬 | 7,362,000 | 5,014,183 | 2,347,817 |
| | | | 4. 共済費 | 1,260,000 | 796,169 | 463,831 |
| | | | 7. 賃金 | 3,000,000 | 2,981,410 | 18,590 |
| | | | 8. 報償費 | 400,000 | 393,150 | 6,850 |
| | | | 9. 旅費 | 2,000 | 740 | 1,260 |
| | | | 11. 需用費 | 3,625,000 | 3,383,331 | 241,669 |

3. 国民健康保険事業費納付金　　2. 後期高齢者支援金等分

（単位：円）

| 説　　明 | 備　　考 |
|---|---|
| 1　負担金　489,213,273 | |
| 1）　被保険者後期高齢者支援金等分納付金事業（退職被保険者）　74,399<br>（保険年金課）<br>19 負担金、補助及び交付金　74,399<br>1　負担金　74,399 | |
| | |
| 1）　介護納付金分納付金事業　177,357,610<br>（保険年金課）<br>19 負担金、補助及び交付金　177,357,610<br>1　負担金　177,357,610 | |
| | |
| | |
| 1）　保養施設利用推進事業　316,500<br>（保険年金課）<br>11 需用費　26,400<br>2　印刷製本費　26,400<br>19 負担金、補助及び交付金　290,100<br>2　補助金　290,100<br>53　宿泊施設利用料金　290,100 | |
| 2）　医療費通知事業　1,176,344<br>（保険年金課）<br>12 役務費　1,176,344<br>1　通信運搬費　1,176,344 | |
| 1）　健康診断事業　4,474,964<br>（保険年金課）<br>19 負担金、補助及び交付金　4,474,964<br>2　補助金　4,474,964<br>54　人間ドック　4,474,964 | |
| | |
| 1）　職員人件費　5,810,352<br>（職員課）<br>1　報酬　5,014,183<br>4　嘱託職員　5,014,183<br>4　共済費　796,169<br>8　社会保険料　753,073 | |

歳　出

| 科目 款 | 科目 項 | 科目 目 | 科目 節 | 予算額 | 支出済額 | 不用額 |
|---|---|---|---|---|---|---|
| | | ( 1.特定健康診査等事業費) | | | | |
| | | | 12. 役務費 | 3,200,000 | 3,182,762 | 17,238 |
| | | | 13. 委託料 | 83,555,000 | 72,453,339 | 11,101,661 |
| | | | 14. 使用料及び賃借料 | 2,514,000 | 2,370,005 | 143,995 |
| | | | 18. 備品購入費 | 211,000 | 211,000 | 0 |
| | | | 19. 負担金、補助及び交付金 | 1,706,000 | 1,658,168 | 47,832 |
| 6. 基金積立金 | | | | 10,000 | 1,000 | 9,000 |
| | 1. 基金積立金 | | | 10,000 | 1,000 | 9,000 |
| | | 1. 基金積立金 | | 10,000 | 1,000 | 9,000 |
| | | | 25. 積立金 | 10,000 | 1,000 | 9,000 |
| 7. 諸支出金 | | | | 101,084,000 | 99,664,337 | 1,419,663 |
| | 1. 償還金及び還付金 | | | 71,071,000 | 70,470,659 | 600,341 |

（単位：円）

| 説　　明 | | 備　考 |
|---|---|---|
| 9　雇用保険料 | 43,096 | |
| 2）　特定健康診査・健康チャレンジ事業 | 86,633,905 | |
| （保険年金課） | | |
| 7　賃金 | 2,981,410 | |
| 1　臨時職員 | 2,981,410 | |
| 8　報償費 | 393,150 | |
| 2　謝礼 | 393,150 | |
| 9　旅費 | 740 | |
| 1　費用弁償（普通） | 740 | |
| 11 需用費 | 3,383,331 | |
| 1　消耗品費 | 1,084,213 | |
| 2　印刷製本費 | 2,225,011 | |
| 5　燃料費 | 17,239 | |
| 6　修繕料 | 0 | |
| 7　賄材料費 | 54,118 | |
| 8　医薬材料費 | 2,750 | |
| 12 役務費 | 3,182,762 | |
| 1　通信運搬費 | 3,182,762 | |
| 13 委託料 | 72,453,339 | |
| 4　機器等保守点検 | 512,736 | |
| 7　健康診断等 | 70,267,437 | |
| 17 システム業務等 | 0 | |
| 28 事務処理等 | 782,649 | |
| 67 健康事業等 | 890,517 | |
| 14 使用料及び賃借料 | 2,370,005 | |
| 1　借上料 | 2,362,805 | |
| 10　パソコン | 2,362,805 | |
| 2　使用料 | 7,200 | |
| 18 備品購入費 | 211,000 | |
| 2　機械器具等 | 211,000 | |
| 19 負担金、補助及び交付金 | 1,658,168 | |
| 1　負担金 | 1,658,168 | |
| 178　特定健康診査・特定保健指導負担金 | 1,658,168 | |
| | | |
| | | |
| 1）　国保運営基金積立事業 | 1,000 | |
| （保険年金課） | | |
| 25 積立金 | 1,000 | |
| 10 国保運営基金 | 1,000 | |
| | | |
| | | |

歳　出

| 科目 款 | 科目 項 | 科目 目 | 科目 節 | 予算額 | 支出済額 | 不用額 |
|---|---|---|---|---|---|---|
| | | 1. 償還金及び還付金 | | 71,071,000 | 70,470,659 | 600,341 |
| | | | 23. 償還金、利子及び割引料 | 71,071,000 | 70,470,659 | 600,341 |
| | 2. 繰出金 | | | 30,013,000 | 29,193,678 | 819,322 |
| | | 1. 一般会計繰出金 | | 30,013,000 | 29,193,678 | 819,322 |
| | | | 28. 繰出金 | 30,013,000 | 29,193,678 | 819,322 |
| 8. 予備費 | | | | 2,000,000 | 0 | 2,000,000 |
| | 1. 予備費 | | | 2,000,000 | 0 | 2,000,000 |
| | | 1. 予備費 | | 2,000,000 | 0 | 2,000,000 |
| | | | 29. 予備費 | 2,000,000 | 0 | 2,000,000 |
| 歳出合計 | | | | 8,174,584,000 | 8,042,021,623 | 132,562,377 |

7. 諸支出金　　1. 償還金及び還付金

（単位：円）

| 説　　明 | 備　　考 |
|---|---|
| 1 ）　償還及び還付金　70,470,659<br>（保険年金課）<br>23 償還金、利子及び割引料　70,470,659<br>5　還付金　11,080,842<br>4　国保税還付金等　11,080,842<br>6　返還金　59,389,817<br>2　国庫支出金等返還金　59,389,817 | |
| | |
| 1 ）　一般会計繰出金経費　29,193,678<br>（保険年金課）<br>28 繰出金　29,193,678<br>7　一般会計繰出　29,193,678 | |
| | |
| | |
| 1 ）　予備費　0<br>（保険年金課）<br>29 予備費　0<br>1　予備費　0 | |
| | |

議案第　７１　号

# 令和元年度

# 清瀬市駐車場事業特別会計
# 歳入歳出決算書

# 目　　次

款別決算概要説明 …… 74

令和元年度清瀬市駐車場事業特別会計歳入歳出決算書

歳 入

第 2 款　繰　越　金 …… 80

第 3 款　諸　収　入 …… 80

歳 出

第 1 款　駐　車　場　費 …… 82

第 3 款　予　備　費 …… 82

第 4 款　諸　支　出　金 …… 82

令和元年度清瀬市駐車場事業特別会計歳入歳出決算事項別明細書

歳 入

第 2 款　繰　越　金 …… 88

第 3 款　諸　収　入 …… 88

歳 出

第 1 款　駐　車　場　費 …… 92

第 3 款　予　備　費 …… 92

第 4 款　諸　支　出　金 …… 92

実　質　収　支　に　関　す　る　調　書 …… 94

# 款　別　決　算

歳　入

| 区分<br>款　別 | 予算現額 | 調定額 | 収入済額 |
|---|---|---|---|
| 2．繰越金 | 4,642,000 | 4,641,543 | 4,641,543 |
| 3．諸収入 | 78,000,000 | 78,000,000 | 78,000,000 |
| 歳入合計 | 82,642,000 | 82,641,543 | 82,641,543 |

歳　出

| 区分<br>款　別 | 予算額 | 予備費支出額 | 予算現額 |
|---|---|---|---|
| 1．駐車場費 | 43,000,000 | 0 | 43,000,000 |
| 3．予備費 | 1,000,000 | 0 | 1,000,000 |
| 4．諸支出金 | 38,642,000 | 0 | 38,642,000 |
| 歳出合計 | 82,642,000 | 0 | 82,642,000 |

# 概　　要　　説　　明

（単位：円）

| 収　入　率（%） | | 還付未済額 | 不納欠損額 | 収入未済額 | 予算現額に対する増　減　額 |
|---|---|---|---|---|---|
| 予　算 | 調　定 | | | | |
| 100.0 | 100.0 | 0 | 0 | 0 | △457 |
| 100.0 | 100.0 | 0 | 0 | 0 | 0 |
| 100.0 | 100.0 | 0 | 0 | 0 | △457 |

（単位：円）

| 支　出　済　額 | 執　行　率（%） | 翌年度繰越額 | 不　用　額 |
|---|---|---|---|
| 40,034,214 | 93.1 | 0 | 2,965,786 |
| 0 | 0.0 | 0 | 1,000,000 |
| 38,642,000 | 100.0 | 0 | 0 |
| 78,676,214 | 95.2 | 0 | 3,965,786 |

令和元年度

# 清瀬市駐車場事業特別会計
# 歳入歳出決算書

歳　入

| 款 | 項 | 予　算　現　額 | 調　定　額 |
|---|---|---|---|
| 2. 繰越金 | | 4,642,000 | 4,641,543 |
| | 1. 繰越金 | 4,642,000 | 4,641,543 |
| 3. 諸収入 | | 78,000,000 | 78,000,000 |
| | 2. 雑入 | 78,000,000 | 78,000,000 |
| 歳　入　合　計 | | 82,642,000 | 82,641,543 |

（単位：円）

| 収　入　済　額 | 還 付 未 済 額 | 不 納 欠 損 額 | 収 入 未 済 額 | 予算現額と収入<br>済額との比較 |
|---|---|---|---|---|
| 4,641,543 | 0 | 0 | 0 | △457 |
| 4,641,543 | 0 | 0 | 0 | △457 |
| 78,000,000 | 0 | 0 | 0 | 0 |
| 78,000,000 | 0 | 0 | 0 | 0 |
| 82,641,543 | 0 | 0 | 0 | △457 |

歳　出

| 款 | 項 | 予　算　現　額 |
|---|---|---|
| 1．駐車場費 | | 43,000,000 |
| | 1．事業費 | 43,000,000 |
| 3．予備費 | | 1,000,000 |
| | 1．予備費 | 1,000,000 |
| 4．諸支出金 | | 38,642,000 |
| | 1．繰出金 | 38,642,000 |
| 歳　出　合　計 | | 82,642,000 |

（単位：円）

| 支出済額 | 翌年度繰越額 | 不用額 | 予算現額と支出済額との比較 |
|---|---|---|---|
| 40,034,214 | 0 | 2,965,786 | 2,965,786 |
| 40,034,214 | 0 | 2,965,786 | 2,965,786 |
| 0 | 0 | 1,000,000 | 1,000,000 |
| 0 | 0 | 1,000,000 | 1,000,000 |
| 38,642,000 | 0 | 0 | 0 |
| 38,642,000 | 0 | 0 | 0 |
| 78,676,214 | 0 | 3,965,786 | 3,965,786 |

歳入歳出差引額　　3,965,329　円

令和 2 年 9 月 2 日　提出

東京都清瀬市長　渋谷　金太郎

令和元年度

# 清瀬市駐車場事業特別会計
# 歳入歳出決算事項別明細書

# 歳　　入

歳入

| 科目 | 予算現 | | | |
|---|---|---|---|---|
| 款　項　目 | 当初予算額 | 補正予算額 | 継続費及び繰越事業費繰越財源充当額 | 計 |
| 2. 繰越金 | 1,000,000 | 3,642,000 | 0 | 4,642,000 |
| 1. 繰越金 | 1,000,000 | 3,642,000 | 0 | 4,642,000 |
| 1. 繰越金 | 1,000,000 | 3,642,000 | 0 | 4,642,000 |
| 3. 諸収入 | 78,000,000 | 0 | 0 | 78,000,000 |
| 2. 雑入 | 78,000,000 | 0 | 0 | 78,000,000 |
| 1. 雑入 | 78,000,000 | 0 | 0 | 78,000,000 |
| 歳入合計 | 79,000,000 | 3,642,000 | 0 | 82,642,000 |

（単位：円）

| 額 | | 調　定　額 | 収 入 済 額 | 不納欠損額 | 収 入 未 済 額 | 還 付 未 済 額 |
|---|---|---|---|---|---|---|
| 節 | | | | | | |
| 区　　分 | 金　　額 | | | | | |
| | | 4,641,543 | 4,641,543 | 0 | 0 | |
| | | 4,641,543 | 4,641,543 | 0 | 0 | |
| | | 4,641,543 | 4,641,543 | 0 | 0 | |
| 1. 繰越金 | 4,642,000 | 4,641,543 | 4,641,543 | 0 | 0 | |
| | | 78,000,000 | 78,000,000 | 0 | 0 | |
| | | 78,000,000 | 78,000,000 | 0 | 0 | |
| | | 78,000,000 | 78,000,000 | 0 | 0 | |
| 1. 雑入 | 78,000,000 | 78,000,000 | 78,000,000 | 0 | 0 | |
| | | 82,641,543 | 82,641,543 | 0 | 0 | |

# 歳　　出

歳出

| 科目 | 予算現 | | | | |
|---|---|---|---|---|---|
| 款　項　目 | 当初予算額 | 補正予算額 | 継続費及び繰越事業費繰越額 | 予備費支出及び流用増減 | 計 |
| 1. 駐車場費 | 43,000,000 | 0 | 0 | 0 | 43,000,000 |
| 1. 事業費 | 43,000,000 | 0 | 0 | 0 | 43,000,000 |
| 1. 事業費 | 43,000,000 | 0 | 0 | 0 | 43,000,000 |
| 3. 予備費 | 1,000,000 | 0 | 0 | 0 | 1,000,000 |
| 1. 予備費 | 1,000,000 | 0 | 0 | 0 | 1,000,000 |
| 1. 予備費 | 1,000,000 | 0 | 0 | 0 | 1,000,000 |
| 4. 諸支出金 | 35,000,000 | 3,642,000 | 0 | 0 | 38,642,000 |
| 1. 繰出金 | 35,000,000 | 3,642,000 | 0 | 0 | 38,642,000 |
| 1. 一般会計繰出金 | 35,000,000 | 3,642,000 | 0 | 0 | 38,642,000 |
| 歳出合計 | 79,000,000 | 3,642,000 | 0 | 0 | 82,642,000 |

（単位：円）

| 額 | | 支出済額 | 翌年度繰越額 | | | 不用額 | 備考 |
|---|---|---|---|---|---|---|---|
| 節 | | | 継続費逓次繰越 | 繰越明許費 | 事故繰越 | | |
| 区分 | 金額 | | | | | | |
| | | 40,034,214 | | | | 2,965,786 | |
| | | 40,034,214 | | | | 2,965,786 | |
| | | 40,034,214 | | | | 2,965,786 | |
| 11. 需用費 | 15,032,000 | 14,281,842 | | | | 750,158 | 01.01.01.12へ流用 2,000 |
| 12. 役務費 | 600,000 | 575,999 | | | | 24,001 | 01.01.01.11から流用 2,000 |
| 13. 委託料 | 218,000 | 44,000 | | | | 174,000 | |
| 15. 工事請負費 | 7,680,000 | 7,679,200 | | | | 800 | |
| 19. 負担金、補助及び交付金 | 13,330,000 | 12,611,773 | | | | 718,227 | |
| 22. 補償、補填及び賠償金 | 1,000 | 0 | | | | 1,000 | |
| 27. 公課費 | 6,139,000 | 4,841,400 | | | | 1,297,600 | |
| | | 0 | | | | 1,000,000 | |
| | | 0 | | | | 1,000,000 | |
| | | 0 | | | | 1,000,000 | |
| 29. 予備費 | 1,000,000 | 0 | | | | 1,000,000 | |
| | | 38,642,000 | | | | 0 | |
| | | 38,642,000 | | | | 0 | |
| | | 38,642,000 | | | | 0 | |
| 28. 繰出金 | 38,642,000 | 38,642,000 | | | | 0 | |
| | | 78,676,214 | | | | 3,965,786 | |

令和元年度 駐車場事業特別会計

# 実質収支に関する調書

（単位　：　千円）

| 区分 | | 金額 |
|---|---|---|
| 1. 歳入総額 | | 82,641 |
| 2. 歳出総額 | | 78,676 |
| 3. 歳入歳出差引額 | | 3,965 |
| 4. 翌年度へ繰り越すべき財源 | (1) 継続費逓次繰越額 | 0 |
| | (2) 繰越明許費繰越額 | 0 |
| | (3) 事故繰越繰越額 | 0 |
| | 計 | 0 |
| 5. 実質収支額 | | 3,965 |
| 6. 実質収支額のうち地方自治法第２３３条の２の規定による基金繰入額 | | 0 |

# 令和元年度

# 清瀬市駐車場事業特別会計
# 歳入歳出決算説明書

| 区　　分 | 予　算　額 | 決　算　額 |
|---|---|---|
| 歳　　入 | 円<br>82,642,000 | 円<br>82,641,543 |
| 歳　　出 | 円<br>82,642,000 | 円<br>78,676,214 |
| 歳入歳出<br>差引額 | 円<br>0 | 円<br>3,965,329 |
| 摘　　要 | 決算残額3,965,329円は翌年度へ繰越<br>繰越内訳<br>継続費逓次繰越額　0円<br>繰越明許費繰越額　0円<br>事故繰越繰越額　0円<br>実質繰越額　3,965,329円 | |

# 歳　　入

歳　入

| 科目 款 | 項 | 目 | 節 | 予算額 | 収入済額 | 増△減額 |
|---|---|---|---|---|---|---|
| 2. 繰越金 | | | | 4,642,000 | 4,641,543 | △457 |
| | 1. 繰越金 | | | 4,642,000 | 4,641,543 | △457 |
| | | 1. 繰越金 | | 4,642,000 | 4,641,543 | △457 |
| | | | 1. 繰越金 | 4,642,000 | 4,641,543 | △457 |
| 3. 諸収入 | | | | 78,000,000 | 78,000,000 | 0 |
| | 2. 雑入 | | | 78,000,000 | 78,000,000 | 0 |
| | | 1. 雑入 | | 78,000,000 | 78,000,000 | 0 |
| | | | 1. 雑入 | 78,000,000 | 78,000,000 | 0 |
| 歳入合計 | | | | 82,642,000 | 82,641,543 | △457 |

2. 繰越金　　1. 繰越金

（単位：円）

| 説　　明 | 備　　考 |
|---|---|
| | |
| | |
| | |
| （道路交通課）<br>1　前年度繰越金　4,641,543 | |
| | |
| | |
| | |
| （道路交通課）<br>2　指定管理者納付金　78,000,000 | |
| | |

# 歳　　出

歳　出

| 科目 款 | 項 | 目 | 節 | 予算額 | 支出済額 | 不用額 |
|---|---|---|---|---|---|---|
| 1. 駐車場費 | | | | 43,000,000 | 40,034,214 | 2,965,786 |
| | 1. 事業費 | | | 43,000,000 | 40,034,214 | 2,965,786 |
| | | 1. 事業費 | | 43,000,000 | 40,034,214 | 2,965,786 |
| | | | 11. 需用費 | 15,032,000 | 14,281,842 | 750,158 |
| | | | 12. 役務費 | 600,000 | 575,999 | 24,001 |
| | | | 13. 委託料 | 218,000 | 44,000 | 174,000 |
| | | | 15. 工事請負費 | 7,680,000 | 7,679,200 | 800 |
| | | | 19. 負担金、補助及び交付金 | 13,330,000 | 12,611,773 | 718,227 |
| | | | 22. 補償、補填及び賠償金 | 1,000 | 0 | 1,000 |
| | | | 27. 公課費 | 6,139,000 | 4,841,400 | 1,297,600 |
| 3. 予備費 | | | | 1,000,000 | 0 | 1,000,000 |
| | 1. 予備費 | | | 1,000,000 | 0 | 1,000,000 |
| | | 1. 予備費 | | 1,000,000 | 0 | 1,000,000 |
| | | | 29. 予備費 | 1,000,000 | 0 | 1,000,000 |
| 4. 諸支出金 | | | | 38,642,000 | 38,642,000 | 0 |
| | 1. 繰出金 | | | 38,642,000 | 38,642,000 | 0 |
| | | 1. 一般会計繰出金 | | 38,642,000 | 38,642,000 | 0 |
| | | | 28. 繰出金 | 38,642,000 | 38,642,000 | 0 |
| 歳出合計 | | | | 82,642,000 | 78,676,214 | 3,965,786 |

（単位：円）

| 説　　明 | 備　考 |
|---|---|
| | |
| | |
| 1 ）　駐車場事業　40,034,214 | |
| （道路交通課） | |
| 11 需用費　14,281,842 | |
| 2　印刷製本費　37,272 | |
| 6　修繕料　14,244,570 | |
| 12 役務費　575,999 | |
| 2　手数料　1,019 | |
| 3　保険料　574,980 | |
| 13 委託料　44,000 | |
| 19 調査等　44,000 | |
| 15 工事請負費　7,679,200 | |
| 2　設置工事　6,880,000 | |
| 80　防鳥ネット　880,000 | |
| 85　満空看板　6,000,000 | |
| 3　改修工事　799,200 | |
| 167　防犯カメラ　799,200 | |
| 19 負担金、補助及び交付金　12,611,773 | |
| 1　負担金　12,611,773 | |
| 22 補償、補填及び賠償金　0 | |
| 4　事故補償　0 | |
| 27 公課費　4,841,400 | |
| 2　消費税　4,841,400 | |
| | |
| | |
| 1 ）　予備費　0 | |
| （道路交通課） | |
| 29 予備費　0 | |
| 1　予備費　0 | |
| | |
| | |
| 1 ）　一般会計繰出金　38,642,000 | |
| （道路交通課） | |
| 28 繰出金　38,642,000 | |
| 7　一般会計繰出　38,642,000 | |
| | |

議案第　７２　号

# 令和元年度

# 清瀬市介護保険特別会計
# 歳 入 歳 出 決 算 書

# 目　　次

款別決算概要説明 …… 108
令和元年度清瀬市介護保険特別会計歳入歳出決算書
歳入
第1款　保険料 …… 114
第2款　国庫支出金 …… 114
第3款　支払基金交付金 …… 114
第4款　都支出金 …… 114
第5款　財産収入 …… 114
第6款　繰入金 …… 114
第7款　諸収入 …… 114
第8款　繰越金 …… 114
第9款　使用料及び手数料 …… 114

歳出
第1款　総務費 …… 116
第2款　保険給付費 …… 116
第3款　地域支援事業費 …… 116
第5款　基金積立金 …… 116
第7款　諸支出金 …… 116
第8款　予備費 …… 116

令和元年度清瀬市介護保険特別会計歳入歳出決算事項別明細書
歳入
第1款　保険料 …… 122
第2款　国庫支出金 …… 122
第3款　支払基金交付金 …… 122
第4款　都支出金 …… 122
第5款　財産収入 …… 122
第6款　繰入金 …… 122
第7款　諸収入 …… 124
第8款　繰越金 …… 124
第9款　使用料及び手数料 …… 124

歳出
第1款　総務費 …… 128
第2款　保険給付費 …… 128
第3款　地域支援事業費 …… 128
第5款　基金積立金 …… 130
第7款　諸支出金 …… 130
第8款　予備費 …… 130

実質収支に関する調書 …… 132

# 款　別　決　算

歳　入

| 区分<br>款　別 | 予算現額 | 調定額 | 収入済額 |
|---|---|---|---|
| 1．保険料 | 1,259,807,000 | 1,397,150,200 | 1,348,763,900 |
| 2．国庫支出金 | 1,509,462,000 | 1,530,882,865 | 1,530,882,865 |
| 3．支払基金交付金 | 1,679,139,000 | 1,672,391,564 | 1,672,391,564 |
| 4．都支出金 | 930,110,000 | 924,791,002 | 924,791,002 |
| 5．財産収入 | 200,000 | 111,927 | 111,927 |
| 6．繰入金 | 1,139,871,000 | 1,139,867,000 | 1,139,867,000 |
| 7．諸収入 | 4,000 | 3,374,176 | 3,374,176 |
| 8．繰越金 | 318,116,000 | 318,116,693 | 318,116,693 |
| 9．使用料及び手数料 | 11,000 | 600 | 600 |
| 歳入合計 | 6,836,720,000 | 6,986,686,027 | 6,938,299,727 |

歳　出

| 区分<br>款　別 | 予算額 | 予備費支出額 | 予算現額 |
|---|---|---|---|
| 1．総務費 | 185,153,000 | 0 | 185,153,000 |
| 2．保険給付費 | 5,895,255,000 | 0 | 5,895,255,000 |
| 3．地域支援事業費 | 427,392,000 | 0 | 427,392,000 |
| 5．基金積立金 | 163,812,000 | 0 | 163,812,000 |
| 7．諸支出金 | 164,108,000 | 0 | 164,108,000 |
| 8．予備費 | 1,000,000 | 0 | 1,000,000 |
| 歳出合計 | 6,836,720,000 | 0 | 6,836,720,000 |

# 概　　要　　説　　明

（単位：円）

| 収入率（%） | | 還付未済額 | 不納欠損額 | 収入未済額 | 予算現額に対する増減額 |
|---|---|---|---|---|---|
| 予算 | 調定 | | | | |
| 107.1 | 96.5 | 2,630,800 | 16,035,600 | 34,981,500 | 88,956,900 |
| 101.4 | 100.0 | 0 | 0 | 0 | 21,420,865 |
| 99.6 | 100.0 | 0 | 0 | 0 | △6,747,436 |
| 99.4 | 100.0 | 0 | 0 | 0 | △5,318,998 |
| 56.0 | 100.0 | 0 | 0 | 0 | △88,073 |
| 100.0 | 100.0 | 0 | 0 | 0 | △4,000 |
| 84,354.4 | 100.0 | 0 | 0 | 0 | 3,370,176 |
| 100.0 | 100.0 | 0 | 0 | 0 | 693 |
| 5.5 | 100.0 | 0 | 0 | 0 | △10,400 |
| 101.5 | 99.3 | 2,630,800 | 16,035,600 | 34,981,500 | 101,579,727 |

（単位：円）

| 支出済額 | 執行率（%） | 翌年度繰越額 | 不用額 |
|---|---|---|---|
| 176,003,945 | 95.1 | 0 | 9,149,055 |
| 5,877,819,186 | 99.7 | 0 | 17,435,814 |
| 374,137,058 | 87.5 | 0 | 53,254,942 |
| 163,723,000 | 99.9 | 0 | 89,000 |
| 158,121,720 | 96.4 | 0 | 5,986,280 |
| 0 | 0.0 | 0 | 1,000,000 |
| 6,749,804,909 | 98.7 | 0 | 86,915,091 |

# 令和元年度

# 清瀬市介護保険特別会計
# 歳 入 歳 出 決 算 書

歳　入

| 款 | 項 | 予　算　現　額 | 調　定　額 |
|---|---|---|---|
| 1. 保険料 | | 1,259,807,000 | 1,397,150,200 |
| | 1. 介護保険料 | 1,259,807,000 | 1,397,150,200 |
| 2. 国庫支出金 | | 1,509,462,000 | 1,530,882,865 |
| | 1. 国庫負担金 | 1,048,664,000 | 1,048,664,000 |
| | 2. 国庫補助金 | 460,798,000 | 482,218,865 |
| 3. 支払基金交付金 | | 1,679,139,000 | 1,672,391,564 |
| | 1. 支払基金交付金 | 1,679,139,000 | 1,672,391,564 |
| 4. 都支出金 | | 930,110,000 | 924,791,002 |
| | 1. 都負担金 | 867,292,000 | 866,056,000 |
| | 2. 都補助金 | 62,818,000 | 58,735,002 |
| 5. 財産収入 | | 200,000 | 111,927 |
| | 1. 財産運用収入 | 200,000 | 111,927 |
| 6. 繰入金 | | 1,139,871,000 | 1,139,867,000 |
| | 1. 一般会計繰入金 | 1,039,871,000 | 1,039,867,000 |
| | 2. 基金繰入金 | 100,000,000 | 100,000,000 |
| 7. 諸収入 | | 4,000 | 3,374,176 |
| | 1. 延滞金・加算金及び過料 | 1,000 | 9,500 |
| | 3. 雑入 | 3,000 | 3,364,676 |
| 8. 繰越金 | | 318,116,000 | 318,116,693 |
| | 1. 繰越金 | 318,116,000 | 318,116,693 |
| 9. 使用料及び手数料 | | 11,000 | 600 |
| | 1. 使用料 | 10,000 | 0 |
| | 2. 手数料 | 1,000 | 600 |
| 歳　入　合　計 | | 6,836,720,000 | 6,986,686,027 |

（単位：円）

| 収　入　済　額 | 還 付 未 済 額 | 不 納 欠 損 額 | 収 入 未 済 額 | 予算現額と収入<br>済額との比較 |
|---|---|---|---|---|
| 1,348,763,900 | 2,630,800 | 16,035,600 | 34,981,500 | 88,956,900 |
| 1,348,763,900 | 2,630,800 | 16,035,600 | 34,981,500 | 88,956,900 |
| 1,530,882,865 | 0 | 0 | 0 | 21,420,865 |
| 1,048,664,000 | 0 | 0 | 0 | 0 |
| 482,218,865 | 0 | 0 | 0 | 21,420,865 |
| 1,672,391,564 | 0 | 0 | 0 | △6,747,436 |
| 1,672,391,564 | 0 | 0 | 0 | △6,747,436 |
| 924,791,002 | 0 | 0 | 0 | △5,318,998 |
| 866,056,000 | 0 | 0 | 0 | △1,236,000 |
| 58,735,002 | 0 | 0 | 0 | △4,082,998 |
| 111,927 | 0 | 0 | 0 | △88,073 |
| 111,927 | 0 | 0 | 0 | △88,073 |
| 1,139,867,000 | 0 | 0 | 0 | △4,000 |
| 1,039,867,000 | 0 | 0 | 0 | △4,000 |
| 100,000,000 | 0 | 0 | 0 | 0 |
| 3,374,176 | 0 | 0 | 0 | 3,370,176 |
| 9,500 | 0 | 0 | 0 | 8,500 |
| 3,364,676 | 0 | 0 | 0 | 3,361,676 |
| 318,116,693 | 0 | 0 | 0 | 693 |
| 318,116,693 | 0 | 0 | 0 | 693 |
| 600 | 0 | 0 | 0 | △10,400 |
| 0 | 0 | 0 | 0 | △10,000 |
| 600 | 0 | 0 | 0 | △400 |
| 6,938,299,727 | 2,630,800 | 16,035,600 | 34,981,500 | 101,579,727 |

歳　出

| 款 | 項 | 予　算　現　額 |
|---|---|---|
| 1．総務費 | | 185,153,000 |
| | 1．総務管理費 | 128,372,000 |
| | 2．徴収費 | 4,038,000 |
| | 3．介護認定審査会費 | 52,743,000 |
| 2．保険給付費 | | 5,895,255,000 |
| | 1．保険給付費 | 5,895,255,000 |
| 3．地域支援事業費 | | 427,392,000 |
| | 1．介護予防・生活支援サービス事業費 | 241,033,000 |
| | 2．一般介護予防事業費 | 47,179,000 |
| | 3．包括的支援事業・任意事業費 | 139,180,000 |
| 5．基金積立金 | | 163,812,000 |
| | 1．基金積立金 | 163,812,000 |
| 7．諸支出金 | | 164,108,000 |
| | 1．償還金及び還付金 | 98,204,000 |
| | 2．繰出金 | 65,904,000 |
| 8．予備費 | | 1,000,000 |
| | 1．予備費 | 1,000,000 |
| 歳　出　合　計 | | 6,836,720,000 |

（単位：円）

| 支出済額 | 翌年度繰越額 | 不用額 | 予算現額と支出済額との比較 |
|---|---|---|---|
| 176,003,945 | 0 | 9,149,055 | 9,149,055 |
| 124,672,549 | 0 | 3,699,451 | 3,699,451 |
| 3,581,875 | 0 | 456,125 | 456,125 |
| 47,749,521 | 0 | 4,993,479 | 4,993,479 |
| 5,877,819,186 | 0 | 17,435,814 | 17,435,814 |
| 5,877,819,186 | 0 | 17,435,814 | 17,435,814 |
| 374,137,058 | 0 | 53,254,942 | 53,254,942 |
| 197,718,871 | 0 | 43,314,129 | 43,314,129 |
| 40,337,512 | 0 | 6,841,488 | 6,841,488 |
| 136,080,675 | 0 | 3,099,325 | 3,099,325 |
| 163,723,000 | 0 | 89,000 | 89,000 |
| 163,723,000 | 0 | 89,000 | 89,000 |
| 158,121,720 | 0 | 5,986,280 | 5,986,280 |
| 92,218,341 | 0 | 5,985,659 | 5,985,659 |
| 65,903,379 | 0 | 621 | 621 |
| 0 | 0 | 1,000,000 | 1,000,000 |
| 0 | 0 | 1,000,000 | 1,000,000 |
| 6,749,804,909 | 0 | 86,915,091 | 86,915,091 |

歳入歳出差引額　188,494,818　円

令和 2 年 9 月 2 日　提出

東京都清瀬市長　渋谷　金太郎

# 令和元年度

# 清瀬市介護保険特別会計
# 歳入歳出決算事項別明細書

# 歳　　入

歳入

| 科目 | 予算現 | | | |
|---|---|---|---|---|
| 款　項　目 | 当初予算額 | 補正予算額 | 継続費及び繰越事業費繰越財源充当額 | 計 |
| 1. 保険料 | 1,259,807,000 | 0 | 0 | 1,259,807,000 |
| 1. 介護保険料 | 1,259,807,000 | 0 | 0 | 1,259,807,000 |
| 1. 第１号被保険者保険料 | 1,259,807,000 | 0 | 0 | 1,259,807,000 |
| 2. 国庫支出金 | 1,509,462,000 | 0 | 0 | 1,509,462,000 |
| 1. 国庫負担金 | 1,048,664,000 | 0 | 0 | 1,048,664,000 |
| 1. 介護給付費負担金 | 1,048,664,000 | 0 | 0 | 1,048,664,000 |
| 2. 国庫補助金 | 460,798,000 | 0 | 0 | 460,798,000 |
| 1. 調整交付金 | 330,139,000 | 0 | 0 | 330,139,000 |
| 2. 地域支援事業交付金 | 125,637,000 | 0 | 0 | 125,637,000 |
| 3. 保険者機能強化推進交付金 | 5,000,000 | 0 | 0 | 5,000,000 |
| 5. 介護保険災害臨時特例補助金 | 22,000 | 0 | 0 | 22,000 |
| 3. 支払基金交付金 | 1,669,535,000 | 9,604,000 | 0 | 1,679,139,000 |
| 1. 支払基金交付金 | 1,669,535,000 | 9,604,000 | 0 | 1,679,139,000 |
| 1. 介護給付費交付金 | 1,591,718,000 | 9,604,000 | 0 | 1,601,322,000 |
| 2. 地域支援事業交付金 | 77,817,000 | 0 | 0 | 77,817,000 |
| 4. 都支出金 | 930,110,000 | 0 | 0 | 930,110,000 |
| 1. 都負担金 | 867,292,000 | 0 | 0 | 867,292,000 |
| 1. 介護給付費負担金 | 867,292,000 | 0 | 0 | 867,292,000 |
| 2. 都補助金 | 62,818,000 | 0 | 0 | 62,818,000 |
| 2. 地域支援事業交付金 | 62,818,000 | 0 | 0 | 62,818,000 |
| 5. 財産収入 | 200,000 | 0 | 0 | 200,000 |
| 1. 財産運用収入 | 200,000 | 0 | 0 | 200,000 |
| 2. 利子及び配当金 | 200,000 | 0 | 0 | 200,000 |
| 6. 繰入金 | 1,139,871,000 | 0 | 0 | 1,139,871,000 |
| 1. 一般会計繰入金 | 1,039,871,000 | 0 | 0 | 1,039,871,000 |
| 1. 介護給付費繰入金 | 736,906,000 | 0 | 0 | 736,906,000 |
| 2. 地域支援事業繰入金 | 62,818,000 | 0 | 0 | 62,818,000 |
| 3. その他一般会計繰入金 | 185,153,000 | 0 | 0 | 185,153,000 |
| 4. 低所得者保険料軽減繰入金 | 54,994,000 | 0 | 0 | 54,994,000 |
| 2. 基金繰入金 | 100,000,000 | 0 | 0 | 100,000,000 |

（単位：円）

| 額 | | 調定額 | 収入済額 | 不納欠損額 | 収入未済額 | 還付未済額 |
|---|---|---|---|---|---|---|
| 節 | | | | | | |
| 区分 | 金額 | | | | | |
| | | 1,397,150,200 | 1,348,763,900 | 16,035,600 | 34,981,500 | 2,630,800 |
| | | 1,397,150,200 | 1,348,763,900 | 16,035,600 | 34,981,500 | 2,630,800 |
| | | 1,397,150,200 | 1,348,763,900 | 16,035,600 | 34,981,500 | 2,630,800 |
| 1. 現年度分 | 1,255,161,000 | 1,356,039,900 | 1,342,019,800 | 0 | 16,577,900 | 2,557,800 |
| 2. 滞納繰越分 | 4,646,000 | 41,110,300 | 6,744,100 | 16,035,600 | 18,403,600 | 73,000 |
| | | 1,530,882,865 | 1,530,882,865 | 0 | 0 | |
| | | 1,048,664,000 | 1,048,664,000 | 0 | 0 | |
| | | 1,048,664,000 | 1,048,664,000 | 0 | 0 | |
| 1. 現年度分 | 1,048,664,000 | 1,048,664,000 | 1,048,664,000 | 0 | 0 | |
| | | 482,218,865 | 482,218,865 | 0 | 0 | |
| | | 351,748,000 | 351,748,000 | 0 | 0 | |
| 1. 現年度分 | 330,139,000 | 351,748,000 | 351,748,000 | 0 | 0 | |
| | | 119,403,865 | 119,403,865 | 0 | 0 | |
| 1. 現年度分 | 125,637,000 | 119,403,865 | 119,403,865 | 0 | 0 | |
| | | 11,054,000 | 11,054,000 | 0 | 0 | |
| 1. 保険者機能強化推進交付金 | 5,000,000 | 11,054,000 | 11,054,000 | 0 | 0 | |
| | | 13,000 | 13,000 | 0 | 0 | |
| 1. 介護保険災害臨時特例補助金 | 22,000 | 13,000 | 13,000 | 0 | 0 | |
| | | 1,672,391,564 | 1,672,391,564 | 0 | 0 | |
| | | 1,672,391,564 | 1,672,391,564 | 0 | 0 | |
| | | 1,598,726,364 | 1,598,726,364 | 0 | 0 | |
| 1. 現年度分 | 1,591,718,000 | 1,589,122,000 | 1,589,122,000 | 0 | 0 | |
| 2. 過年度分 | 9,604,000 | 9,604,364 | 9,604,364 | 0 | 0 | |
| | | 73,665,200 | 73,665,200 | 0 | 0 | |
| 1. 現年度分 | 77,817,000 | 73,665,200 | 73,665,200 | 0 | 0 | |
| | | 924,791,002 | 924,791,002 | 0 | 0 | |
| | | 866,056,000 | 866,056,000 | 0 | 0 | |
| | | 866,056,000 | 866,056,000 | 0 | 0 | |
| 1. 現年度分 | 867,292,000 | 866,056,000 | 866,056,000 | 0 | 0 | |
| | | 58,735,002 | 58,735,002 | 0 | 0 | |
| | | 58,735,002 | 58,735,002 | 0 | 0 | |
| 1. 現年度分 | 62,818,000 | 58,735,002 | 58,735,002 | 0 | 0 | |
| | | 111,927 | 111,927 | 0 | 0 | |
| | | 111,927 | 111,927 | 0 | 0 | |
| | | 111,927 | 111,927 | 0 | 0 | |
| 1. 利子及び配当金 | 200,000 | 111,927 | 111,927 | 0 | 0 | |
| | | 1,139,867,000 | 1,139,867,000 | 0 | 0 | |
| | | 1,039,867,000 | 1,039,867,000 | 0 | 0 | |
| | | 736,906,000 | 736,906,000 | 0 | 0 | |
| 1. 現年度分 | 736,906,000 | 736,906,000 | 736,906,000 | 0 | 0 | |
| | | 62,818,000 | 62,818,000 | 0 | 0 | |
| 1. 現年度分 | 62,818,000 | 62,818,000 | 62,818,000 | 0 | 0 | |
| | | 185,153,000 | 185,153,000 | 0 | 0 | |
| 1. 職員給与費等繰入金 | 122,114,000 | 122,114,000 | 122,114,000 | 0 | 0 | |
| 2. 事務費繰入金 | 63,039,000 | 63,039,000 | 63,039,000 | 0 | 0 | |
| | | 54,990,000 | 54,990,000 | 0 | 0 | |
| 1. 現年度分 | 54,990,000 | 54,990,000 | 54,990,000 | 0 | 0 | |
| 2. 過年度分 | 4,000 | 0 | 0 | 0 | 0 | |
| | | 100,000,000 | 100,000,000 | 0 | 0 | |

歳入

| 科目 | 予算現 | | | |
|---|---|---|---|---|
| 款 項 目 | 当初予算額 | 補正予算額 | 継続費及び繰越事業費繰越財源充当額 | 計 |
| 1. 介護給付費準備基金繰入金 | 100,000,000 | 0 | 0 | 100,000,000 |
| 7. 諸収入 | 4,000 | 0 | 0 | 4,000 |
| 1. 延滞金・加算金及び過料 | 1,000 | 0 | 0 | 1,000 |
| 1. 第１号被保険者延滞金 | 1,000 | 0 | 0 | 1,000 |
| 3. 雑入 | 3,000 | 0 | 0 | 3,000 |
| 1. 第三者納付金 | 1,000 | 0 | 0 | 1,000 |
| 3. 雑入 | 2,000 | 0 | 0 | 2,000 |
| 8. 繰越金 | 9,000,000 | 309,116,000 | 0 | 318,116,000 |
| 1. 繰越金 | 9,000,000 | 309,116,000 | 0 | 318,116,000 |
| 1. 繰越金 | 9,000,000 | 309,116,000 | 0 | 318,116,000 |
| 9. 使用料及び手数料 | 11,000 | 0 | 0 | 11,000 |
| 1. 使用料 | 10,000 | 0 | 0 | 10,000 |
| 1. 介護予防使用料 | 10,000 | 0 | 0 | 10,000 |
| 2. 手数料 | 1,000 | 0 | 0 | 1,000 |
| 1. 介護予防手数料 | 1,000 | 0 | 0 | 1,000 |
| 2. 事務手数料 | 0 | 0 | 0 | 0 |
| 歳入合計 | 6,518,000,000 | 318,720,000 | 0 | 6,836,720,000 |

（単位：円）

| 額 節 区分 | 額 節 金額 | 調定額 | 収入済額 | 不納欠損額 | 収入未済額 | 還付未済額 |
|---|---|---|---|---|---|---|
| | | 100,000,000 | 100,000,000 | 0 | 0 | |
| 1. 介護給付費準備基金繰入金 | 100,000,000 | 100,000,000 | 100,000,000 | 0 | 0 | |
| | | 3,374,176 | 3,374,176 | 0 | 0 | |
| | | 9,500 | 9,500 | 0 | 0 | |
| | | 9,500 | 9,500 | 0 | 0 | |
| 1. 第１号被保険者延滞金 | 1,000 | 9,500 | 9,500 | 0 | 0 | |
| | | 3,364,676 | 3,364,676 | 0 | 0 | |
| | | 2,347,976 | 2,347,976 | 0 | 0 | |
| 1. 第三者納付金 | 1,000 | 2,347,976 | 2,347,976 | 0 | 0 | |
| | | 1,016,700 | 1,016,700 | 0 | 0 | |
| 1. 雑入 | 2,000 | 1,016,700 | 1,016,700 | 0 | 0 | |
| | | 318,116,693 | 318,116,693 | 0 | 0 | |
| | | 318,116,693 | 318,116,693 | 0 | 0 | |
| | | 318,116,693 | 318,116,693 | 0 | 0 | |
| 1. 繰越金 | 318,116,000 | 318,116,693 | 318,116,693 | 0 | 0 | |
| | | 600 | 600 | 0 | 0 | |
| | | 0 | 0 | 0 | 0 | |
| | | 0 | 0 | 0 | 0 | |
| 1. 介護予防使用料 | 10,000 | 0 | 0 | 0 | 0 | |
| | | 600 | 600 | 0 | 0 | |
| | | 0 | 0 | 0 | 0 | |
| 1. 介護予防手数料 | 1,000 | 0 | 0 | 0 | 0 | |
| | | 600 | 600 | 0 | 0 | |
| 1. 事務手数料 | 0 | 600 | 600 | 0 | 0 | |
| | | 6,986,686,027 | 6,938,299,727 | 16,035,600 | 34,981,500 | 2,630,800 |

# 歳　　出

歳出

| 科目 | 予算現 | | | | |
|---|---|---|---|---|---|
| 款　項　目 | 当初予算額 | 補正予算額 | 継続費及び繰越事業費繰越額 | 予備費支出及び流用増減 | 計 |
| 1. 総務費 | 185,153,000 | 0 | 0 | 0 | 185,153,000 |
| 1. 総務管理費 | 128,372,000 | 0 | 0 | 0 | 128,372,000 |
| 1. 一般管理費 | 128,372,000 | 0 | 0 | 0 | 128,372,000 |
| 2. 徴収費 | 4,038,000 | 0 | 0 | 0 | 4,038,000 |
| 1. 賦課徴収費 | 4,038,000 | 0 | 0 | 0 | 4,038,000 |
| 3. 介護認定審査会費 | 52,743,000 | 0 | 0 | 0 | 52,743,000 |
| 1. 介護認定審査会費 | 15,093,000 | 0 | 0 | △22,000 | 15,071,000 |
| 2. 認定調査費 | 37,650,000 | 0 | 0 | 22,000 | 37,672,000 |
| 2. 保険給付費 | 5,895,255,000 | 0 | 0 | 0 | 5,895,255,000 |
| 1. 保険給付費 | 5,895,255,000 | 0 | 0 | 0 | 5,895,255,000 |
| 1. 保険給付費 | 5,888,382,000 | 0 | 0 | 0 | 5,888,382,000 |
| 2. 審査支払手数料 | 6,873,000 | 0 | 0 | 0 | 6,873,000 |
| 3. 地域支援事業費 | 427,392,000 | 0 | 0 | 0 | 427,392,000 |
| 1. 介護予防・生活支援サービス事業費 | 241,033,000 | 0 | 0 | 0 | 241,033,000 |
| 1. 介護予防・生活支援サービス事業費 | 240,392,000 | 0 | 0 | 0 | 240,392,000 |
| 2. 審査支払手数料 | 641,000 | 0 | 0 | 0 | 641,000 |
| 2. 一般介護予防事業費 | 47,179,000 | 0 | 0 | 0 | 47,179,000 |
| 1. 一般介護予防事業費 | 47,179,000 | 0 | 0 | 0 | 47,179,000 |

（単位：円）

| 額 | | 支出済額 | 翌年度繰越額 | | | 不用額 | 備考 |
|---|---|---|---|---|---|---|---|
| 節 | | | 継続費逓次繰越 | 繰越明許費 | 事故繰越 | | |
| 区分 | 金額 | | | | | | |
| | | 176,003,945 | | | | 9,149,055 | |
| | | 124,672,549 | | | | 3,699,451 | |
| | | 124,672,549 | | | | 3,699,451 | |
| 1. 報酬 | 23,440,000 | 23,215,386 | | | | 224,614 | 01.01.01.04へ流用 700,000 |
| 2. 給料 | 37,326,000 | 37,317,078 | | | | 8,922 | 01.01.01.03から流用1,150,000 |
| 3. 職員手当等 | 42,110,000 | 41,196,070 | | | | 913,930 | 01.01.01.02へ流用 1,150,000<br>01.01.01.04へ流用 33,000<br>01.01.01.19へ流用 16,000 |
| 4. 共済費 | 18,958,000 | 18,180,914 | | | | 777,086 | 01.01.01.01から流用 700,000<br>01.01.01.03から流用 33,000 |
| 7. 賃金 | 1,509,000 | 0 | | | | 1,509,000 | |
| 9. 旅費 | 107,000 | 45,778 | | | | 61,222 | |
| 11. 需用費 | 1,276,000 | 1,235,157 | | | | 40,843 | 01.01.01.12へ流用 28,000 |
| 12. 役務費 | 1,793,000 | 1,791,384 | | | | 1,616 | 01.01.01.11から流用 28,000 |
| 13. 委託料 | 1,028,000 | 1,023,600 | | | | 4,400 | |
| 14. 使用料及び賃借料 | 495,000 | 445,588 | | | | 49,412 | |
| 19. 負担金、補助及び交付金 | 330,000 | 221,594 | | | | 108,406 | 01.01.01.03から流用 16,000 |
| | | 3,581,875 | | | | 456,125 | |
| | | 3,581,875 | | | | 456,125 | |
| 11. 需用費 | 1,500,000 | 1,226,802 | | | | 273,198 | |
| 12. 役務費 | 2,238,000 | 2,057,450 | | | | 180,550 | |
| 13. 委託料 | 300,000 | 297,623 | | | | 2,377 | |
| | | 47,749,521 | | | | 4,993,479 | |
| | | 12,485,800 | | | | 2,585,200 | |
| 1. 報酬 | 14,340,000 | 11,755,000 | | | | 2,585,000 | 01.03.01.07へ流用 18,000<br>01.03.02.11へ流用 22,000 |
| 7. 賃金 | 731,000 | 730,800 | | | | 200 | 01.03.01.01から流用 18,000 |
| | | 35,263,721 | | | | 2,408,279 | |
| 9. 旅費 | 40,000 | 29,087 | | | | 10,913 | |
| 11. 需用費 | 122,000 | 104,812 | | | | 17,188 | 01.03.01.01から流用 22,000 |
| 12. 役務費 | 24,227,000 | 21,855,846 | | | | 2,371,154 | 01.03.02.13へ流用 273,000 |
| 13. 委託料 | 13,273,000 | 13,271,746 | | | | 1,254 | 01.03.02.12から流用 273,000 |
| 14. 使用料及び賃借料 | 10,000 | 2,230 | | | | 7,770 | |
| | | 5,877,819,186 | | | | 17,435,814 | |
| | | 5,877,819,186 | | | | 17,435,814 | |
| | | 5,871,097,532 | | | | 17,284,468 | |
| 19. 負担金、補助及び交付金 | 5,888,382,000 | 5,871,097,532 | | | | 17,284,468 | |
| | | 6,721,654 | | | | 151,346 | |
| 13. 委託料 | 6,873,000 | 6,721,654 | | | | 151,346 | |
| | | 374,137,058 | | | | 53,254,942 | |
| | | 197,718,871 | | | | 43,314,129 | |
| | | 197,133,665 | | | | 43,258,335 | |
| 12. 役務費 | 30,000 | 10,834 | | | | 19,166 | |
| 13. 委託料 | 5,685,000 | 4,263,200 | | | | 1,421,800 | |
| 19. 負担金、補助及び交付金 | 234,677,000 | 192,859,631 | | | | 41,817,369 | |
| | | 585,206 | | | | 55,794 | |
| 13. 委託料 | 641,000 | 585,206 | | | | 55,794 | |
| | | 40,337,512 | | | | 6,841,488 | |
| | | 40,337,512 | | | | 6,841,488 | |
| 1. 報酬 | 11,905,000 | 8,441,708 | | | | 3,463,292 | 03.02.01.02へ流用 450,000 |
| 2. 給料 | 6,926,000 | 6,889,200 | | | | 36,800 | 03.02.01.01から流用 450,000 |
| 3. 職員手当等 | 4,853,000 | 4,834,995 | | | | 18,005 | |

歳出

| 科目 | 予算現 | | | | |
|---|---|---|---|---|---|
| 款 項 目 | 当初予算額 | 補正予算額 | 継続費及び繰越事業費繰越額 | 予備費支出及び流用増減 | 計 |
| 3. 包括的支援事業・任意事業費 | 139,180,000 | 0 | 0 | 0 | 139,180,000 |
| 1. 包括的支援事業・任意事業費 | 139,180,000 | 0 | 0 | 0 | 139,180,000 |
| 5. 基金積立金 | 200,000 | 163,612,000 | 0 | 0 | 163,812,000 |
| 1. 基金積立金 | 200,000 | 163,612,000 | 0 | 0 | 163,812,000 |
| 1. 介護給付費準備基金等積立金 | 200,000 | 163,612,000 | 0 | 0 | 163,812,000 |
| 7. 諸支出金 | 9,000,000 | 155,108,000 | 0 | 0 | 164,108,000 |
| 1. 償還金及び還付金 | 8,000,000 | 90,204,000 | 0 | 0 | 98,204,000 |
| 1. 償還金及び還付金 | 8,000,000 | 90,204,000 | 0 | 0 | 98,204,000 |
| 2. 繰出金 | 1,000,000 | 64,904,000 | 0 | 0 | 65,904,000 |
| 1. 一般会計繰出金 | 1,000,000 | 64,904,000 | 0 | 0 | 65,904,000 |
| 8. 予備費 | 1,000,000 | 0 | 0 | 0 | 1,000,000 |
| 1. 予備費 | 1,000,000 | 0 | 0 | 0 | 1,000,000 |
| 1. 予備費 | 1,000,000 | 0 | 0 | 0 | 1,000,000 |
| 歳出合計 | 6,518,000,000 | 318,720,000 | 0 | 0 | 6,836,720,000 |

（単位：円）

| 額 | | 支出済額 | 翌年度繰越額 | | | 不用額 | 備考 |
|---|---|---|---|---|---|---|---|
| 節 | | | 継続費逓次繰越 | 繰越明許費 | 事故繰越 | | |
| 区分 | 金額 | | | | | | |
| 4. 共済費 | 3,944,000 | 3,585,980 | | | | 358,020 | |
| 7. 賃金 | 1,100,000 | 686,770 | | | | 413,230 | |
| 8. 報償費 | 4,390,000 | 3,710,600 | | | | 679,400 | |
| 9. 旅費 | 45,000 | 14,002 | | | | 30,998 | 03.02.01.13から流用 10,000 |
| 11. 需用費 | 490,000 | 416,378 | | | | 73,622 | |
| 12. 役務費 | 264,000 | 119,691 | | | | 144,309 | |
| 13. 委託料 | 11,964,000 | 10,426,828 | | | | 1,537,172 | 03.02.01.09へ流用 10,000 |
| 14. 使用料及び賃借料 | 698,000 | 633,360 | | | | 64,640 | |
| 19. 負担金、補助及び交付金 | 600,000 | 578,000 | | | | 22,000 | |
| | | 136,080,675 | | | | 3,099,325 | |
| | | 136,080,675 | | | | 3,099,325 | |
| 1. 報酬 | 561,000 | 459,000 | | | | 102,000 | |
| 2. 給料 | 11,984,000 | 11,715,600 | | | | 268,400 | |
| 3. 職員手当等 | 9,715,000 | 9,528,285 | | | | 186,715 | |
| 4. 共済費 | 4,456,000 | 4,325,576 | | | | 130,424 | |
| 8. 報償費 | 296,000 | 110,000 | | | | 186,000 | |
| 9. 旅費 | 35,000 | 30,961 | | | | 4,039 | 03.03.01.11から流用 5,000 |
| 11. 需用費 | 1,250,000 | 716,291 | | | | 533,709 | 03.03.01.09へ流用 5,000<br>03.03.01.12へ流用 2,000<br>03.03.01.14へ流用 50,000<br>03.03.01.18へ流用 103,000 |
| 12. 役務費 | 853,000 | 639,554 | | | | 213,446 | 03.03.01.11から流用 2,000<br>03.03.01.13から流用 40,000 |
| 13. 委託料 | 104,114,000 | 102,879,483 | | | | 1,234,517 | 03.03.01.12へ流用 40,000<br>03.03.01.14へ流用 215,000 |
| 14. 使用料及び賃借料 | 2,613,000 | 2,523,583 | | | | 89,417 | 03.03.01.11から流用 50,000<br>03.03.01.13から流用 215,000 |
| 18. 備品購入費 | 103,000 | 102,890 | | | | 110 | 03.03.01.11から流用 103,000 |
| 20. 扶助費 | 3,200,000 | 3,049,452 | | | | 150,548 | |
| | | 163,723,000 | | | | 89,000 | |
| | | 163,723,000 | | | | 89,000 | |
| | | 163,723,000 | | | | 89,000 | |
| 25. 積立金 | 163,812,000 | 163,723,000 | | | | 89,000 | |
| | | 158,121,720 | | | | 5,986,280 | |
| | | 92,218,341 | | | | 5,985,659 | |
| | | 92,218,341 | | | | 5,985,659 | |
| 23. 償還金、利子及び割引料 | 98,204,000 | 92,218,341 | | | | 5,985,659 | |
| | | 65,903,379 | | | | 621 | |
| | | 65,903,379 | | | | 621 | |
| 28. 繰出金 | 65,904,000 | 65,903,379 | | | | 621 | |
| | | 0 | | | | 1,000,000 | |
| | | 0 | | | | 1,000,000 | |
| | | 0 | | | | 1,000,000 | |
| 29. 予備費 | 1,000,000 | 0 | | | | 1,000,000 | |
| | | 6,749,804,909 | | | | 86,915,091 | |

令和元年度 介護保険特別会計

# 実質収支に関する調書

（単位　：　千円）

| 区分 | | 金額 |
|---|---|---|
| 1. 歳入総額 | | 6,938,299 |
| 2. 歳出総額 | | 6,749,805 |
| 3. 歳入歳出差引額 | | 188,494 |
| 4. 翌年度へ繰り越すべき財源 | (1) 継続費逓次繰越額 | 0 |
| | (2) 繰越明許費繰越額 | 0 |
| | (3) 事故繰越繰越額 | 0 |
| | 計 | 0 |
| 5. 実質収支額 | | 188,494 |
| 6. 実質収支額のうち地方自治法第２３３条の２の規定による基金繰入額 | | 0 |

# 令和元年度

# 清瀬市介護保険特別会計
# 歳入歳出決算説明書

| 区　　分 | 予　算　額 | 決　算　額 |
|---|---|---|
| 歳　　入 | 円<br>6,836,720,000 | 円<br>6,938,299,727 |
| 歳　　出 | 円<br>6,836,720,000 | 円<br>6,749,804,909 |
| 歳入歳出差引額 | 円<br>0 | 円<br>188,494,818 |
| 摘　　要 | 決算残額188,494,818円は翌年度へ繰越<br>繰越内訳<br>継続費逓次繰越額　0円<br>繰越明許費繰越額　0円<br>事故繰越繰越額　0円<br>実質繰越額　188,494,818円 | |

# 総　　括

# 令和元年度　清瀬市介護保険特別会計

歳　　入

| 科　　目 | 予　算　現　額 | 調　　定　　額 | 収 入 済 額 |
|---|---|---|---|
| | 円 | 円 | 円 |
| 1. 保　　険　　料 | 1,259,807,000 | 1,397,150,200 | 1,348,763,900 |
| 2. 国　庫　支　出　金 | 1,509,462,000 | 1,530,882,865 | 1,530,882,865 |
| 3. 支 払 基 金 交 付 金 | 1,679,139,000 | 1,672,391,564 | 1,672,391,564 |
| 4. 都　　支　　出　　金 | 930,110,000 | 924,791,002 | 924,791,002 |
| 5. 財　　産　　収　　入 | 200,000 | 111,927 | 111,927 |
| 6. 繰　　入　　金 | 1,139,871,000 | 1,139,867,000 | 1,139,867,000 |
| 7. 諸　　収　　入 | 4,000 | 3,374,176 | 3,374,176 |
| 8. 繰　　越　　金 | 318,116,000 | 318,116,693 | 318,116,693 |
| 9. 使 用 料 及 び 手 数 料 | 11,000 | 600 | 600 |
| 歳　　入　　合　　計 | 6,836,720,000 | 6,986,686,027 | 6,938,299,727 |

歳　　出

| 科　　目 | 予 算 現 額 | 支 出 済 額 | 翌 年 度 繰 越 額 |
|---|---|---|---|
| | 円 | 円 | 円 |
| 1. 総　　務　　費 | 185,153,000 | 176,003,945 | 0 |
| 2. 保　険　給　付　費 | 5,895,255,000 | 5,877,819,186 | 0 |
| 3. 地 域 支 援 事 業 費 | 427,392,000 | 374,137,058 | 0 |
| 5. 基　金　積　立　金 | 163,812,000 | 163,723,000 | 0 |
| 7. 諸　　支　　出　　金 | 164,108,000 | 158,121,720 | 0 |
| 8. 予　　備　　費 | 1,000,000 | 0 | 0 |
| 歳　　出　　合　　計 | 6,836,720,000 | 6,749,804,909 | 0 |

# 歳入歳出決算総括表

| 還付未済額 | 不納欠損額 | 未収入額 | 予算現額に対する増減額 | 収入割合 | |
|---|---|---|---|---|---|
| | | | | 予算対 | 構成比 |
| 円 | 円 | 円 | 円 | % | % |
| 2,630,800 | 16,035,600 | 34,981,500 | 88,956,900 | 107.1 | 19.4 |
| 0 | 0 | 0 | 21,420,865 | 101.4 | 22.1 |
| 0 | 0 | 0 | △ 6,747,436 | 99.6 | 24.1 |
| 0 | 0 | 0 | △ 5,318,998 | 99.4 | 13.3 |
| 0 | 0 | 0 | △ 88,073 | 56.0 | 0.0 |
| 0 | 0 | 0 | △ 4,000 | 100.0 | 16.4 |
| 0 | 0 | 0 | 3,370,176 | 84,354.4 | 0.1 |
| 0 | 0 | 0 | 693 | 100.0 | 4.6 |
| 0 | 0 | 0 | △ 10,400 | 5.5 | 0.0 |
| 2,630,800 | 16,035,600 | 34,981,500 | 101,579,727 | 101.5 | 100.0 |

| 不用額 | 執行割合 | | 摘要 |
|---|---|---|---|
| | 予算対 | 構成比 | |
| 円 | % | % | |
| 9,149,055 | 95.1 | 2.6 | |
| 17,435,814 | 99.7 | 87.1 | |
| 53,254,942 | 87.5 | 5.6 | |
| 89,000 | 99.9 | 2.4 | |
| 5,986,280 | 96.4 | 2.3 | |
| 1,000,000 | 0.0 | 0.0 | |
| 86,915,091 | 98.7 | 100.0 | |

# 科目別決算額比較表（図表）

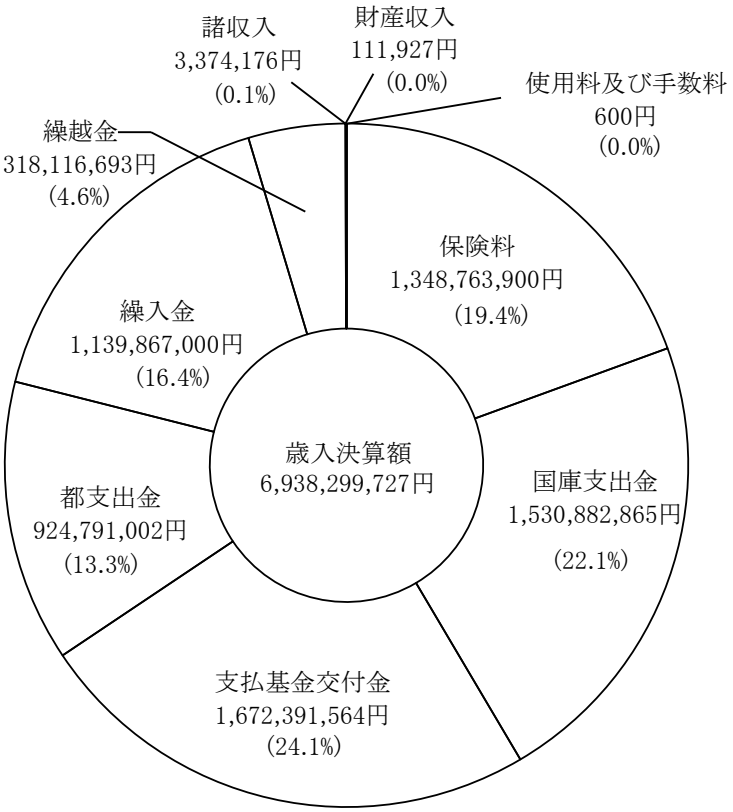




## 1　保険給付費の状況

| サービス区分 | | 件数(件) | 金額(円) | 構成比(%) |
|---|---|---|---|---|
| 居宅サービス | 訪問介護 | 10,159 | 494,878,424 | 8.4 |
| | 訪問入浴介護 | 620 | 38,704,900 | 0.7 |
| | 訪問看護 | 6,687 | 215,388,778 | 3.7 |
| | 訪問リハビリテーション | 740 | 26,155,136 | 0.4 |
| | 居宅療養管理指導 | 17,262 | 119,222,807 | 2.0 |
| | 通所介護 | 9,673 | 726,502,581 | 12.4 |
| | 通所リハビリテーション | 4,131 | 192,206,474 | 3.3 |
| | 短期入所生活介護 | 2,286 | 186,149,437 | 3.2 |
| | 短期入所療養介護 | 189 | 17,054,452 | 0.3 |
| | 特定施設入居者生活介護 | 2,376 | 418,737,264 | 7.1 |
| | 福祉用具貸与 | 18,258 | 220,078,733 | 3.7 |
| | 特定福祉用具購入 | 272 | 7,233,508 | 0.1 |
| | 住宅改修 | 219 | 18,638,363 | 0.3 |
| | 居宅介護支援 | 25,005 | 324,107,045 | 5.5 |
| 地域密着型サービス | 定期巡回・随時対応型訪問介護看護 | 7 | 960,342 | 0.0 |
| | 地域密着型通所介護 | 3,695 | 186,064,195 | 3.2 |
| | 認知症対応型通所介護 | 21 | 878,260 | 0.0 |
| | 認知症対応型共同生活介護 | 941 | 238,073,388 | 4.1 |
| | 看護小規模多機能型居宅介護 | 203 | 61,776,988 | 1.1 |
| 施設サービス | 介護老人福祉施設サービス | 5,273 | 1,342,552,793 | 22.8 |
| | 介護老人保健施設サービス | 2,108 | 565,396,367 | 9.6 |
| | 介護療養型医療施設サービス | 441 | 146,817,542 | 2.5 |
| | 介護医療院サービス | 0 | 0 | 0.0 |
| 小　　計 | | 110,566 | 5,547,577,777 | 94.4 |
| 高額介護サービス | | 9,602 | 111,905,766 | 1.9 |
| 高額医療合算介護サービス | | 729 | 22,169,253 | 0.4 |
| 特定入所者介護サービス | | 5,622 | 189,444,736 | 3.2 |
| 小　　計 | | 15,953 | 323,519,755 | 5.5 |
| 審査支払手数料 | | 110,988 | 6,721,654 | 0.1 |
| 保険給付費合計 | | 237,507 | 5,877,819,186 | 100.0 |

## 2　介護予防・生活支援サービス事業費(給付に係る部分)の状況

| サービス区分 | | 件数(件) | 金額(円) | 構成比(%) |
|---|---|---|---|---|
| 介護予防生活支援サービス | 訪問型サービス | 4,576 | 69,256,950 | 35.8 |
| | 通所型サービス | 4,548 | 101,525,485 | 52.5 |
| | 介護予防ケアマネジメント | 4,591 | 22,077,196 | 11.4 |
| 小　　計 | | 13,715 | 192,859,631 | 99.7 |
| 審査支払手数料 | | 9,664 | 585,206 | 0.3 |
| 介護予防・生活支援サービス事業費合計 | | 23,379 | 193,444,837 | 100.0 |

# 3 保 険 料 賦 課

(1)保険料徴収額　　現年度分

| 区 分 | 調 定 額<br>A | 収 入 済 額　B＝C＋D | |
|---|---|---|---|
| | | | 収 納 額<br>C |
| 特 別 徴 収 | 1,214,644,600 | 1,217,115,500 | 1,214,644,600 |
| 普 通 徴 収 | 141,395,300 | 124,904,300 | 124,817,400 |
| 合 計 | 1,356,039,900 | 1,342,019,800 | 1,339,462,000 |

滞納繰越分

| 滞 納 繰 越 | 調 定 額 | 収入済額 | 還付未済額 |
|---|---|---|---|
| | 41,110,300 | 6,744,100 | 73,000 |

(2)所得段階別人員

| 所 得 段 階 | 第1段階 | 第2段階 | 第3段階 | 第4段階 | 第5段階 | 第6段階 | 第7段階 | 第8段階 | 第9段階 |
|---|---|---|---|---|---|---|---|---|---|
| 被保険者数 | 4,354 | 1,661 | 1,775 | 2,633 | 2,293 | 2,645 | 3,130 | 1,531 | 646 |

# 徴 収 状 況

（単位　円）

| 還付未済額<br>D | 差　引<br>E＝A－B | 未 収 入 額<br>F＝A－C | 収 納 率<br>C／A<br>（%） |
|---|---|---|---|
| 2,470,900 | △ 2,470,900 | 0 | 100.0 |
| 86,900 | 16,491,000 | 16,577,900 | 88.3 |
| 2,557,800 | 14,020,100 | 16,577,900 | 98.8 |

| 不納欠損額 | 未収入額 |
|---|---|
| 16,035,600 | 18,403,600 |

（単位　人）

| 第10段階 | 第11段階 | 第12段階 | 第13段階 | 第14段階 | 第15段階 | 第16段階 | 第17段階 | 第18段階 | 合　　計 |
|---|---|---|---|---|---|---|---|---|---|
| 304 | 133 | 108 | 62 | 52 | 32 | 163 | 53 | 39 | 21,614 |

# 歳　　入

歳　入

| 科目 款 | 項 | 目 | 節 | 予算額 | 収入済額 | 増△減額 |
|---|---|---|---|---|---|---|
| 1. 保険料 | | | | 1,259,807,000 | 1,348,763,900 | 88,956,900 |
| | 1. 介護保険料 | | | 1,259,807,000 | 1,348,763,900 | 88,956,900 |
| | | 1. 第1号被保険者保険料 | | 1,259,807,000 | 1,348,763,900 | 88,956,900 |
| | | | 1. 現年度分 | 1,255,161,000 | 1,342,019,800 | 86,858,800 |
| | | | 2. 滞納繰越分 | 4,646,000 | 6,744,100 | 2,098,100 |
| 2. 国庫支出金 | | | | 1,509,462,000 | 1,530,882,865 | 21,420,865 |
| | 1. 国庫負担金 | | | 1,048,664,000 | 1,048,664,000 | 0 |
| | | 1. 介護給付費負担金 | | 1,048,664,000 | 1,048,664,000 | 0 |
| | | | 1. 現年度分 | 1,048,664,000 | 1,048,664,000 | 0 |
| | 2. 国庫補助金 | | | 460,798,000 | 482,218,865 | 21,420,865 |
| | | 1. 調整交付金 | | 330,139,000 | 351,748,000 | 21,609,000 |
| | | | 1. 現年度分 | 330,139,000 | 351,748,000 | 21,609,000 |
| | | 2. 地域支援事業交付金 | | 125,637,000 | 119,403,865 | △6,233,135 |
| | | | 1. 現年度分 | 125,637,000 | 119,403,865 | △6,233,135 |
| | | 3. 保険者機能強化推進交付金 | | 5,000,000 | 11,054,000 | 6,054,000 |
| | | | 1. 保険者機能強化推進交付金 | 5,000,000 | 11,054,000 | 6,054,000 |
| | | 5. 介護保険災害臨時特例補助金 | | 22,000 | 13,000 | △9,000 |

（単位：円）

| 説　　明 | 備　考 |
|---|---|
| | |
| | |
| | |
| （高齢支援課）<br>区分 / 調定額 / 収入済額 / 還付未済額 / 不納欠損額 / 未収入額<br>特別徴収 金額（円） 1,214,644,600 / 1,217,115,500 / 2,470,900 / 0 / 0<br>特別徴収 件数（件） 109,335 / 109,730 / 395 / 0 / 0<br>普通徴収 金額（円） 141,395,300 / 124,904,300 / 86,900 / 0 / 16,577,900<br>普通徴収 件数（件） 22,291 / 19,907 / 30 / 0 / 2,414<br>合計 金額（円） 1,356,039,900 / 1,342,019,800 / 2,557,800 / 0 / 16,577,900<br>合計 件数（件） 131,626 / 129,637 / 425 / 0 / 2,414 | |
| （徴収課）<br>区分 / 調定額 / 収入済額 / 還付未済額 / 不納欠損額 / 未収入額<br>滞納繰越分 金額（円） 41,110,300 / 6,744,100 / 73,000 / 16,035,600 / 18,403,600<br>滞納繰越分 件数（件） 5,961 / 910 / 8 / 2,405 / 2,654 | |
| | |
| | |
| | |
| （高齢支援課）<br>1　介護給付費負担金　1,048,664,000 | |
| | |
| | |
| （高齢支援課）<br>1　調整交付金　351,740,000<br>2　特別調整交付金　8,000 | |
| | |
| （地域包括ケア推進課）<br>1　地域支援事業交付金（介護予防・日常生活支援総合事業）　65,819,566<br>2　地域支援事業交付金（包括的支援事業・任意事業）　53,584,299 | |
| | |
| （高齢支援課）<br>1　保険者機能強化推進交付金　11,054,000 | |
| | |

歳　入

| 科目 款 | 項 | 目 | 節 | 予算額 | 収入済額 | 増△減額 |
|---|---|---|---|---|---|---|
| | | (5.介護保険災害臨時特例補助金) | 1. 介護保険災害臨時特例補助金 | 22,000 | 13,000 | △9,000 |
| 3. 支払基金交付金 | | | | 1,679,139,000 | 1,672,391,564 | △6,747,436 |
| | 1. 支払基金交付金 | | | 1,679,139,000 | 1,672,391,564 | △6,747,436 |
| | | 1. 介護給付費交付金 | | 1,601,322,000 | 1,598,726,364 | △2,595,636 |
| | | | 1. 現年度分 | 1,591,718,000 | 1,589,122,000 | △2,596,000 |
| | | | 2. 過年度分 | 9,604,000 | 9,604,364 | 364 |
| | | 2. 地域支援事業交付金 | | 77,817,000 | 73,665,200 | △4,151,800 |
| | | | 1. 現年度分 | 77,817,000 | 73,665,200 | △4,151,800 |
| 4. 都支出金 | | | | 930,110,000 | 924,791,002 | △5,318,998 |
| | 1. 都負担金 | | | 867,292,000 | 866,056,000 | △1,236,000 |
| | | 1. 介護給付費負担金 | | 867,292,000 | 866,056,000 | △1,236,000 |
| | | | 1. 現年度分 | 867,292,000 | 866,056,000 | △1,236,000 |
| | 2. 都補助金 | | | 62,818,000 | 58,735,002 | △4,082,998 |
| | | 2. 地域支援事業交付金 | | 62,818,000 | 58,735,002 | △4,082,998 |
| | | | 1. 現年度分 | 62,818,000 | 58,735,002 | △4,082,998 |
| 5. 財産収入 | | | | 200,000 | 111,927 | △88,073 |
| | 1. 財産運用収入 | | | 200,000 | 111,927 | △88,073 |
| | | 2. 利子及び配当金 | | 200,000 | 111,927 | △88,073 |
| | | | 1. 利子及び配当金 | 200,000 | 111,927 | △88,073 |
| 6. 繰入金 | | | | 1,139,871,000 | 1,139,867,000 | △4,000 |
| | 1. 一般会計繰入金 | | | 1,039,871,000 | 1,039,867,000 | △4,000 |
| | | 1. 介護給付費繰入金 | | 736,906,000 | 736,906,000 | 0 |
| | | | 1. 現年度分 | 736,906,000 | 736,906,000 | 0 |
| | | 2. 地域支援事業繰入金 | | 62,818,000 | 62,818,000 | 0 |
| | | | 1. 現年度分 | 62,818,000 | 62,818,000 | 0 |

2. 国庫支出金　　2. 国庫補助金

（単位：円）

| 説　　明 | 備　　考 |
|---|---|
| （高齢支援課）<br>1　介護保険災害臨時特例補助金　13,000 | |
| | |
| | |
| | |
| （高齢支援課）<br>1　介護給付費交付金　1,589,122,000 | |
| （高齢支援課）<br>1　介護給付費交付金　9,604,364 | |
| | |
| （地域包括ケア推進課）<br>1　地域支援事業交付金　73,665,200 | |
| | |
| | |
| | |
| （高齢支援課）<br>1　介護給付費負担金　866,056,000 | |
| | |
| | |
| （地域包括ケア推進課）<br>1　地域支援事業交付金（介護予防・日常生活支援総合事業）　31,942,853<br>2　地域支援事業交付金（包括的支援事業・任意事業）　26,792,149 | |
| | |
| | |
| | |
| （高齢支援課）<br>1　介護給付費準備基金利子　111,927 | |
| | |
| | |
| | |
| （高齢支援課）<br>1　介護給付費繰入金　736,906,000 | |
| | |
| （地域包括ケア推進課） | |

歳　入

| 科目 款 | 項 | 目 | 節 | 予算額 | 収入済額 | 増△減額 |
|---|---|---|---|---|---|---|
| | | (2.地域支援事業繰入金) | | | | |
| | | 3. その他一般会計繰入金 | | 185,153,000 | 185,153,000 | 0 |
| | | | 1. 職員給与費等繰入金 | 122,114,000 | 122,114,000 | 0 |
| | | | 2. 事務費繰入金 | 63,039,000 | 63,039,000 | 0 |
| | | 4. 低所得者保険料軽減繰入金 | | 54,994,000 | 54,990,000 | △4,000 |
| | | | 1. 現年度分 | 54,990,000 | 54,990,000 | 0 |
| | | | 2. 過年度分 | 4,000 | 0 | △4,000 |
| | 2. 基金繰入金 | | | 100,000,000 | 100,000,000 | 0 |
| | | 1. 介護給付費準備基金繰入金 | | 100,000,000 | 100,000,000 | 0 |
| | | | 1. 介護給付費準備基金繰入金 | 100,000,000 | 100,000,000 | 0 |
| 7. 諸収入 | | | | 4,000 | 3,374,176 | 3,370,176 |
| | 1. 延滞金・加算金及び過料 | | | 1,000 | 9,500 | 8,500 |
| | | 1. 第1号被保険者延滞金 | | 1,000 | 9,500 | 8,500 |
| | | | 1. 第1号被保険者延滞金 | 1,000 | 9,500 | 8,500 |
| | 3. 雑入 | | | 3,000 | 3,364,676 | 3,361,676 |
| | | 1. 第三者納付金 | | 1,000 | 2,347,976 | 2,346,976 |
| | | | 1. 第三者納付金 | 1,000 | 2,347,976 | 2,346,976 |
| | | 3. 雑入 | | 2,000 | 1,016,700 | 1,014,700 |
| | | | 1. 雑入 | 2,000 | 1,016,700 | 1,014,700 |
| 8. 繰越金 | | | | 318,116,000 | 318,116,693 | 693 |

6. 繰入金　　1. 一般会計繰入金

（単位：円）

| 説　　明 | | 備　　考 |
|---|---|---|
| 1　地域支援事業繰入金（介護予防・日常生活支援総合事業） | 36,026,000 | |
| 2　地域支援事業繰入金（包括的支援事業・任意事業） | 26,792,000 | |
| | | |
| （高齢支援課）<br>1　職員給与費等繰入金 | 122,114,000 | |
| （高齢支援課）<br>1　事務費繰入金 | 63,039,000 | |
| | | |
| （高齢支援課）<br>1　低所得者保険料軽減繰入金 | 54,990,000 | |
| （高齢支援課）<br>1　低所得者保険料軽減繰入金 | 0 | |
| | | |
| | | |
| （高齢支援課）<br>1　介護給付費準備基金繰入金 | 100,000,000 | |
| | | |
| | | |
| | | |
| （高齢支援課）<br>1　第１号被保険者延滞金 | 9,500 | |
| | | |
| | | |
| （高齢支援課）<br>1　第三者行為による賠償金 | 2,347,976 | |
| | | |
| （高齢支援課）<br>1　返納金<br>（地域包括ケア推進課）<br>2　雑入 | 0<br><br><br>1,016,700 | |
| | | |

歳　入

| 科目 款 | 項 | 目 | 節 | 予算額 | 収入済額 | 増△減額 |
|---|---|---|---|---|---|---|
| | 1. 繰越金 | | | 318,116,000 | 318,116,693 | 693 |
| | | 1. 繰越金 | | 318,116,000 | 318,116,693 | 693 |
| | | | 1. 繰越金 | 318,116,000 | 318,116,693 | 693 |
| 9. 使用料及び手数料 | | | | 11,000 | 600 | △10,400 |
| | 1. 使用料 | | | 10,000 | 0 | △10,000 |
| | | 1. 介護予防使用料 | | 10,000 | 0 | △10,000 |
| | | | 1. 介護予防使用料 | 10,000 | 0 | △10,000 |
| | 2. 手数料 | | | 1,000 | 600 | △400 |
| | | 1. 介護予防手数料 | | 1,000 | 0 | △1,000 |
| | | | 1. 介護予防手数料 | 1,000 | 0 | △1,000 |
| | | 2. 事務手数料 | | 0 | 600 | 600 |
| | | | 1. 事務手数料 | 0 | 600 | 600 |
| 歳入合計 | | | | 6,836,720,000 | 6,938,299,727 | 101,579,727 |

8. 繰越金　　1. 繰越金

（単位：円）

| 説　　明 | 備　　考 |
|---|---|
| | |
| | |
| （高齢支援課）<br>1　前年度繰越金　318,116,693 | |
| | |
| | |
| | |
| （高齢支援課）<br>1　介護予防使用料　0 | |
| | |
| | |
| （高齢支援課）<br>1　介護予防手数料　0 | |
| | |
| （高齢支援課）<br>1　事務手数料　600 | |
| | |

# 歳　　出

歳　出

| 科目 款 | 項 | 目 | 節 | 予算額 | 支出済額 | 不用額 |
|---|---|---|---|---|---|---|
| 1. 総務費 | | | | 185,153,000 | 176,003,945 | 9,149,055 |
| | 1. 総務管理費 | | | 128,372,000 | 124,672,549 | 3,699,451 |
| | | 1. 一般管理費 | | 128,372,000 | 124,672,549 | 3,699,451 |
| | | | 1. 報酬 | 23,440,000 | 23,215,386 | 224,614 |
| | | | 2. 給料 | 37,326,000 | 37,317,078 | 8,922 |
| | | | 3. 職員手当等 | 42,110,000 | 41,196,070 | 913,930 |
| | | | 4. 共済費 | 18,958,000 | 18,180,914 | 777,086 |
| | | | 7. 賃金 | 1,509,000 | 0 | 1,509,000 |
| | | | 9. 旅費 | 107,000 | 45,778 | 61,222 |
| | | | 11. 需用費 | 1,276,000 | 1,235,157 | 40,843 |
| | | | 12. 役務費 | 1,793,000 | 1,791,384 | 1,616 |
| | | | 13. 委託料 | 1,028,000 | 1,023,600 | 4,400 |
| | | | 14. 使用料及び賃借料 | 495,000 | 445,588 | 49,412 |
| | | | 19. 負担金、補助及び交付金 | 330,000 | 221,594 | 108,406 |

（単位：円）

| 説　　明 | 備　考 |
|---|---|
| | |
| | |
| 1）　職員人件費　120,133,262 | |
| （職員課） | |
| 1　報酬　23,215,386 | |
| 4　嘱託職員　23,215,386 | |
| 2　給料　37,317,078 | |
| 2　一般職　１２人　37,317,078 | |
| 3　職員手当等　41,196,070 | |
| 2　地域手当等　32,192,652 | |
| 3　退職手当組合費　9,003,418 | |
| 4　共済費　18,180,914 | |
| 3　職員共済組合費　14,447,737 | |
| 8　社会保険料　3,500,913 | |
| 9　雇用保険料　232,264 | |
| 9　旅費　44,018 | |
| 3　普通旅費　44,018 | |
| 19 負担金、補助及び交付金　179,796 | |
| 2　補助金　179,796 | |
| 57　職員共済会　179,796 | |
| 2）　一般事務事業　4,230,615 | |
| （高齢支援課） | |
| 7　賃金　0 | |
| 1　臨時職員　0 | |
| 9　旅費　1,760 | |
| 1　費用弁償（普通）　1,760 | |
| 11 需用費　1,204,771 | |
| 1　消耗品費　533,920 | |
| 2　印刷製本費　670,851 | |
| 12 役務費　1,777,314 | |
| 1　通信運搬費　1,777,314 | |
| 13 委託料　1,023,600 | |
| 17 システム業務等　697,200 | |
| 26 指導等　326,400 | |
| 14　受託法人事務　326,400 | |
| 14 使用料及び賃借料　181,372 | |
| 1　借上料　172,372 | |
| 12　電子複写機等　172,372 | |
| 2　使用料　9,000 | |
| 19 負担金、補助及び交付金　41,798 | |
| 1　負担金　41,798 | |
| 108　求償事務　41,798 | |

歳　出

| 科目 款 | 科目 項 | 科目 目 | 科目 節 | 予算額 | 支出済額 | 不用額 |
|---|---|---|---|---|---|---|
| | | ( 1.一般管理費) | | | | |
| | 2. 徴収費 | | | 4,038,000 | 3,581,875 | 456,125 |
| | | 1. 賦課徴収費 | | 4,038,000 | 3,581,875 | 456,125 |
| | | | 11. 需用費 | 1,500,000 | 1,226,802 | 273,198 |
| | | | 12. 役務費 | 2,238,000 | 2,057,450 | 180,550 |
| | | | 13. 委託料 | 300,000 | 297,623 | 2,377 |
| | 3. 介護認定審査会費 | | | 52,743,000 | 47,749,521 | 4,993,479 |
| | | 1. 介護認定審査会費 | | 15,071,000 | 12,485,800 | 2,585,200 |
| | | | 1. 報酬 | 14,340,000 | 11,755,000 | 2,585,000 |
| | | | 7. 賃金 | 731,000 | 730,800 | 200 |
| | | 2. 認定調査費 | | 37,672,000 | 35,263,721 | 2,408,279 |
| | | | 9. 旅費 | 40,000 | 29,087 | 10,913 |
| | | | 11. 需用費 | 122,000 | 104,812 | 17,188 |
| | | | 12. 役務費 | 24,227,000 | 21,855,846 | 2,371,154 |
| | | | 13. 委託料 | 13,273,000 | 13,271,746 | 1,254 |
| | | | 14. 使用料及び賃借料 | 10,000 | 2,230 | 7,770 |

（単位：円）

| 説　　明 | 備　考 |
|---|---|
| 3 ）　車両管理事業　308,672 | |
| （高齢支援課） | |
| 11 需用費　30,386 | |
| 5 燃料費　30,386 | |
| 12 役務費　14,070 | |
| 3 保険料　14,070 | |
| 14 使用料及び賃借料　264,216 | |
| 1 借上料　264,216 | |
| 9 庁用車　264,216 | |
| | |
| 1 ）　賦課徴収事業　3,581,875 | |
| （高齢支援課） | |
| 11 需用費　1,226,802 | |
| 1 消耗品費　189,516 | |
| 2 印刷製本費　1,037,286 | |
| 12 役務費　2,057,450 | |
| 1 通信運搬費　2,013,168 | |
| 2 手数料　44,282 | |
| 13 委託料　297,623 | |
| 28 事務処理等　297,623 | |
| 29 納入通知書封入・封緘業務　297,623 | |
| | |
| 1 ）　介護認定審査会事業　12,485,800 | |
| （高齢支援課） | |
| 1 報酬　11,755,000 | |
| 2 委員　11,755,000 | |
| 7 賃金　730,800 | |
| 1 臨時職員　730,800 | |
| 1 ）　認定調査事業　35,263,721 | |
| （高齢支援課） | |
| 9 旅費　29,087 | |
| 1 費用弁償（普通）　29,087 | |
| 11 需用費　104,812 | |
| 1 消耗品費　82,812 | |
| 6 修繕料　22,000 | |
| 12 役務費　21,855,846 | |
| 1 通信運搬費　1,432,146 | |
| 2 手数料　20,423,700 | |
| 10 主治医意見書作成　20,423,700 | |
| 13 委託料　13,271,746 | |
| 19 調査等　13,271,746 | |

歳　出

| 科目 款 | 科目 項 | 科目 目 | 科目 節 | 予算額 | 支出済額 | 不用額 |
|---|---|---|---|---|---|---|
| | | ( 2.認定調査費) | | | | |
| 2. 保険給付費 | | | | 5,895,255,000 | 5,877,819,186 | 17,435,814 |
| | 1. 保険給付費 | | | 5,895,255,000 | 5,877,819,186 | 17,435,814 |
| | | 1. 保険給付費 | | 5,888,382,000 | 5,871,097,532 | 17,284,468 |
| | | | 19. 負担金、補助及び交付金 | 5,888,382,000 | 5,871,097,532 | 17,284,468 |
| | | 2. 審査支払手数料 | | 6,873,000 | 6,721,654 | 151,346 |
| | | | 13. 委託料 | 6,873,000 | 6,721,654 | 151,346 |
| 3. 地域支援事業費 | | | | 427,392,000 | 374,137,058 | 53,254,942 |
| | 1. 介護予防・生活支援サービス事業費 | | | 241,033,000 | 197,718,871 | 43,314,129 |
| | | 1. 介護予防・生活支援サービス事業費 | | 240,392,000 | 197,133,665 | 43,258,335 |
| | | | 12. 役務費 | 30,000 | 10,834 | 19,166 |
| | | | 13. 委託料 | 5,685,000 | 4,263,200 | 1,421,800 |
| | | | 19. 負担金、補助及び交付金 | 234,677,000 | 192,859,631 | 41,817,369 |

（単位：円）

| 説　　明 | 備　考 |
|---|---|
| 14 使用料及び賃借料　2,230<br>2 使用料　2,230<br>2 駐車場　2,230 | |
| | |
| | |
| 1） 介護サービス給付事業　5,365,504,941<br>（高齢支援課）<br>19 負担金、補助及び交付金　5,365,504,941<br>1 負担金　5,365,504,941<br><br>2） 介護予防サービス給付事業　182,072,836<br>（高齢支援課）<br>19 負担金、補助及び交付金　182,072,836<br>1 負担金　182,072,836<br><br>3） 高額介護サービス給付事業　134,075,019<br>（高齢支援課）<br>19 負担金、補助及び交付金　134,075,019<br>1 負担金　134,075,019<br>109 高額介護サービス等費　111,905,766<br>128 高額医療合算介護サービス等費　22,169,253<br><br>4） 特定入所者介護サービス等給付事業　189,444,736<br>（高齢支援課）<br>19 負担金、補助及び交付金　189,444,736<br>1 負担金　189,444,736 | |
| 1） 審査・支払事業　6,721,654<br>（高齢支援課）<br>13 委託料　6,721,654<br>28 事務処理等　6,721,654<br>2 審査支払　6,721,654 | |
| | |
| | |
| 2） 介護予防・生活支援サービス事業　4,274,034<br>（地域包括ケア推進課）<br>12 役務費　10,834<br>1 通信運搬費　10,834<br>13 委託料　4,263,200<br>20 運営管理費　4,263,200 | |

歳　出

| 科目 款 | 科目 項 | 科目 目 | 科目 節 | 予算額 | 支出済額 | 不用額 |
|---|---|---|---|---|---|---|
| | | (1.介護予防・生活支援サービス事業費) | | | | |
| | | 2. 審査支払手数料 | | 641,000 | 585,206 | 55,794 |
| | | | 13. 委託料 | 641,000 | 585,206 | 55,794 |
| | 2. 一般介護予防事業費 | | | 47,179,000 | 40,337,512 | 6,841,488 |
| | | 1. 一般介護予防事業費 | | 47,179,000 | 40,337,512 | 6,841,488 |
| | | | 1. 報酬 | 11,905,000 | 8,441,708 | 3,463,292 |
| | | | 2. 給料 | 6,926,000 | 6,889,200 | 36,800 |
| | | | 3. 職員手当等 | 4,853,000 | 4,834,995 | 18,005 |
| | | | 4. 共済費 | 3,944,000 | 3,585,980 | 358,020 |
| | | | 7. 賃金 | 1,100,000 | 686,770 | 413,230 |
| | | | 8. 報償費 | 4,390,000 | 3,710,600 | 679,400 |
| | | | 9. 旅費 | 45,000 | 14,002 | 30,998 |
| | | | 11. 需用費 | 490,000 | 416,378 | 73,622 |
| | | | 12. 役務費 | 264,000 | 119,691 | 144,309 |
| | | | 13. 委託料 | 11,964,000 | 10,426,828 | 1,537,172 |
| | | | 14. 使用料及び賃借料 | 698,000 | 633,360 | 64,640 |
| | | | 19. 負担金、補助及び交付金 | 600,000 | 578,000 | 22,000 |

（単位：円）

| 説　　明 | 備　考 |
|---|---|
| 30　通所型サービスＢ　3,960,000<br>31　通所型サービスＣ　303,200<br>26 指導等　0<br>29　訪問指導Ｃ　0<br><br>3）　介護予防・生活支援サービス給付事業　192,859,631<br>（高齢支援課）<br>19 負担金、補助及び交付金　192,859,631<br>1　負担金　192,859,631 | |
| 1）　審査・支払事業　585,206<br>（高齢支援課）<br>13 委託料　585,206<br>28 事務処理等　585,206<br>2　審査支払　585,206 | |
| | |
| 1）　職員人件費　23,758,251<br>（職員課）<br>1　報酬　8,441,708<br>4　嘱託職員　8,441,708<br>2　給料　6,889,200<br>2　一般職　２人　6,889,200<br>3　職員手当等　4,834,995<br>2　地域手当等　4,834,995<br>4　共済費　3,585,980<br>3　職員共済組合費　2,179,426<br>8　社会保険料　1,305,100<br>9　雇用保険料　101,454<br>9　旅費　6,368<br>3　普通旅費　6,368<br><br>2）　一般介護予防事業　16,579,261<br>（地域包括ケア推進課）<br>7　賃金　686,770<br>1　臨時職員　686,770<br>8　報償費　3,710,600<br>2　謝礼　3,710,600<br>9　旅費　7,634<br>1　費用弁償（普通）　7,634<br>11 需用費　416,378<br>1　消耗品費　191,450 | |

歳　出

| 科目 款 | 科目 項 | 科目 目 | 科目 節 | 予算額 | 支出済額 | 不用額 |
|---|---|---|---|---|---|---|
| | | (1.一般介護予防事業費) | | | | |
| | 3. 包括的支援事業・任意事業費 | | | 139,180,000 | 136,080,675 | 3,099,325 |
| | | 1. 包括的支援事業・任意事業費 | | 139,180,000 | 136,080,675 | 3,099,325 |
| | | | 1. 報酬 | 561,000 | 459,000 | 102,000 |
| | | | 2. 給料 | 11,984,000 | 11,715,600 | 268,400 |
| | | | 3. 職員手当等 | 9,715,000 | 9,528,285 | 186,715 |
| | | | 4. 共済費 | 4,456,000 | 4,325,576 | 130,424 |
| | | | 8. 報償費 | 296,000 | 110,000 | 186,000 |
| | | | 9. 旅費 | 35,000 | 30,961 | 4,039 |
| | | | 11. 需用費 | 1,250,000 | 716,291 | 533,709 |
| | | | 12. 役務費 | 853,000 | 639,554 | 213,446 |
| | | | 13. 委託料 | 104,114,000 | 102,879,483 | 1,234,517 |
| | | | 14. 使用料及び賃借料 | 2,613,000 | 2,523,583 | 89,417 |
| | | | 18. 備品購入費 | 103,000 | 102,890 | 110 |
| | | | 20. 扶助費 | 3,200,000 | 3,049,452 | 150,548 |

（単位：円）

| 説　　明 | | 備　考 |
|---|---|---|
| 2　印刷製本費 | 224,928 | |
| 12 役務費 | 119,691 | |
| 1　通信運搬費 | 119,691 | |
| 13 委託料 | 10,426,828 | |
| 20 運営管理費 | 8,521,012 | |
| 10　元気回復事業 | 980,000 | |
| 16　介護サポーター事業 | 500,000 | |
| 22　脳トレ運動健康教室 | 2,346,012 | |
| 25　脳トレ元気塾 | 4,635,000 | |
| 34　介護予防事業活動 | 60,000 | |
| 26 指導等 | 1,673,614 | |
| 35 配布等 | 232,202 | |
| 1　全戸配布 | 232,202 | |
| 14 使用料及び賃借料 | 633,360 | |
| 1　借上料 | 353,160 | |
| 98　エルダーシステム | 353,160 | |
| 2　使用料 | 280,200 | |
| 19 負担金、補助及び交付金 | 578,000 | |
| 1　負担金 | 95,000 | |
| 159　ふまねっとサポーター養成研修 | 95,000 | |
| 3　交付金 | 483,000 | |
| 3　介護サポーター交付金 | 483,000 | |
| | | |
| 1）　職員人件費 | 25,600,422 | |
| （職員課） | | |
| 2　給料 | 11,715,600 | |
| 2　一般職　３人 | 11,715,600 | |
| 3　職員手当等 | 9,528,285 | |
| 2　地域手当等 | 9,528,285 | |
| 4　共済費 | 4,325,576 | |
| 3　職員共済組合費 | 4,325,576 | |
| 9　旅費 | 30,961 | |
| 3　普通旅費 | 30,961 | |
| 2）　包括的支援事業・任意事業 | 110,480,253 | |
| （地域包括ケア推進課） | | |
| 1　報酬 | 459,000 | |
| 2　委員 | 459,000 | |
| 4　地域包括支援センター運営協議会 | 250,000 | |
| 39　認知症初期集中支援チーム | 209,000 | |

歳　出

| 科目 款 | 科目 項 | 科目 目 | 科目 節 | 予算額 | 支出済額 | 不用額 |
|---|---|---|---|---|---|---|
| | | ( 1.包括的支援事業・任意事業費) | | | | |
| 5. 基金積立金 | | | | 163,812,000 | 163,723,000 | 89,000 |
| | 1. 基金積立金 | | | 163,812,000 | 163,723,000 | 89,000 |
| | | 1. 介護給付費準備基金等積立金 | | 163,812,000 | 163,723,000 | 89,000 |
| | | | 25. 積立金 | 163,812,000 | 163,723,000 | 89,000 |
| 7. 諸支出金 | | | | 164,108,000 | 158,121,720 | 5,986,280 |

（単位：円）

| 説　　明 | | 備　考 |
|---|---|---|
| 8　報償費 | 110,000 | |
| 2　謝礼 | 110,000 | |
| 11 需用費 | 716,291 | |
| 1　消耗品費 | 440,346 | |
| 2　印刷製本費 | 220,460 | |
| 5　燃料費 | 28,701 | |
| 6　修繕料 | 26,784 | |
| 12 役務費 | 639,554 | |
| 1　通信運搬費 | 627,926 | |
| 2　手数料 | 1,040 | |
| 3　保険料 | 10,588 | |
| 13 委託料 | 102,879,483 | |
| 20 運営管理費 | 80,502,000 | |
| 12　地域包括支援センター運営 | 77,653,000 | |
| 26　認知症カフェ事業 | 0 | |
| 29　在宅療養窓口 | 49,000 | |
| 33　医療・介護連携推進協議会 | 2,800,000 | |
| 26 指導等 | 22,337,483 | |
| 25　第１層生活支援コーディネーター | 7,000,000 | |
| 26　第２層生活支援コーディネーター | 15,000,000 | |
| 30　任意事業 | 337,483 | |
| 48 活動等 | 40,000 | |
| 2　認知症初期集中支援チーム検討委員会 | 40,000 | |
| 14 使用料及び賃借料 | 2,523,583 | |
| 1　借上料 | 2,242,699 | |
| 12　電子複写機等 | 330,225 | |
| 23　地域包括支援センターシステム | 1,829,952 | |
| 120　講座資機材等 | 82,522 | |
| 2　使用料 | 280,884 | |
| 18 備品購入費 | 102,890 | |
| 2　機械器具等 | 102,890 | |
| 20 扶助費 | 3,049,452 | |
| 2　高齢者関係扶助費 | 3,049,452 | |
| 5　おむつ給付 | 3,049,452 | |
| | | |
| | | |
| 1）　介護給付費準備基金等積立事業 | 163,723,000 | |
| （高齢支援課） | | |
| 25 積立金 | 163,723,000 | |
| 11 介護給付費準備基金 | 163,723,000 | |
| | | |

歳　出

| 科目 款 | 項 | 目 | 節 | 予算額 | 支出済額 | 不用額 |
|---|---|---|---|---|---|---|
| | 1. 償還金及び還付金 | | | 98,204,000 | 92,218,341 | 5,985,659 |
| | | 1. 償還金及び還付金 | | 98,204,000 | 92,218,341 | 5,985,659 |
| | | | 23. 償還金、利子及び割引料 | 98,204,000 | 92,218,341 | 5,985,659 |
| | 2. 繰出金 | | | 65,904,000 | 65,903,379 | 621 |
| | | 1. 一般会計繰出金 | | 65,904,000 | 65,903,379 | 621 |
| | | | 28. 繰出金 | 65,904,000 | 65,903,379 | 621 |
| 8. 予備費 | | | | 1,000,000 | 0 | 1,000,000 |
| | 1. 予備費 | | | 1,000,000 | 0 | 1,000,000 |
| | | 1. 予備費 | | 1,000,000 | 0 | 1,000,000 |
| | | | 29. 予備費 | 1,000,000 | 0 | 1,000,000 |
| 歳出合計 | | | | 6,836,720,000 | 6,749,804,909 | 86,915,091 |

7. 諸支出金　　1. 償還金及び還付金

（単位：円）

| 説　　明 | 備　　考 |
|---|---|
| | |
| 1 ）　償還金及び還付金　92,218,341<br>（高齢支援課）<br>23 償還金、利子及び割引料　92,218,341<br>5　還付金　2,166,900<br>7　保険料還付金等　2,166,900<br>6　返還金　90,051,441<br>3　国庫支出金等　90,051,441 | |
| | |
| 1 ）　一般会計繰出金　65,903,379<br>（高齢支援課）<br>28 繰出金　65,903,379<br>7　一般会計繰出　65,903,379 | |
| | |
| | |
| 1 ）　予備費　0<br>（高齢支援課）<br>29 予備費　0<br>1　予備費　0 | |
| | |

議案第　７３　号

# 令和元年度

# 清瀬市後期高齢者医療特別会計
# 歳 入 歳 出 決 算 書

# 目　　次

款別決算概要説明 …… 172

令和元年度清瀬市後期高齢者医療特別会計歳入歳出決算書

歳 入

第 1 款　後期高齢者医療保険料 …… 178
第 2 款　使用料及び手数料 …… 178
第 3 款　国庫支出金 …… 178
第 4 款　繰入金 …… 178
第 5 款　繰越金 …… 178
第 6 款　諸収入 …… 178

歳 出

第 1 款　総務費 …… 180
第 2 款　広域連合納付金 …… 180
第 3 款　保健事業費 …… 180
第 4 款　諸支出金 …… 180
第 5 款　予備費 …… 180

令和元年度清瀬市後期高齢者医療特別会計歳入歳出決算事項別明細書

歳 入

第 1 款　後期高齢者医療保険料 …… 186
第 2 款　使用料及び手数料 …… 186
第 3 款　国庫支出金 …… 186
第 4 款　繰入金 …… 186
第 5 款　繰越金 …… 186
第 6 款　諸収入 …… 186

歳 出

第 1 款　総務費 …… 192
第 2 款　広域連合納付金 …… 192
第 3 款　保健事業費 …… 192
第 4 款　諸支出金 …… 192
第 5 款　予備費 …… 192

実質収支に関する調書 …… 194

# 款　別　決　算

歳　入

| 区分<br>款　別 | 予算現額 | 調定額 | 収入済額 |
|---|---|---|---|
| 1．後期高齢者医療保険料 | 868,548,000 | 872,282,400 | 854,974,200 |
| 2．使用料及び手数料 | 1,000 | 0 | 0 |
| 3．国庫支出金 | 2,802,000 | 4,635,416 | 4,635,416 |
| 4．繰入金 | 1,047,557,000 | 1,043,569,058 | 1,043,569,058 |
| 5．繰越金 | 11,117,000 | 11,116,607 | 11,116,607 |
| 6．諸収入 | 70,092,000 | 67,937,890 | 67,937,890 |
| 歳入合計 | 2,000,117,000 | 1,999,541,371 | 1,982,233,171 |

歳　出

| 区分<br>款　別 | 予算額 | 予備費支出額 | 予算現額 |
|---|---|---|---|
| 1．総務費 | 29,893,000 | 0 | 29,893,000 |
| 2．広域連合納付金 | 1,853,255,000 | 0 | 1,853,255,000 |
| 3．保健事業費 | 102,352,000 | 0 | 102,352,000 |
| 4．諸支出金 | 13,617,000 | 0 | 13,617,000 |
| 5．予備費 | 1,000,000 | 0 | 1,000,000 |
| 歳出合計 | 2,000,117,000 | 0 | 2,000,117,000 |

# 概　　要　　説　　明

（単位：円）

| 収入率（%） | | 還付未済額 | 不納欠損額 | 収入未済額 | 予算現額に対する増減額 |
|---|---|---|---|---|---|
| 予算 | 調定 | | | | |
| 98.4 | 98.0 | 1,897,200 | 3,451,000 | 15,754,400 | △13,573,800 |
| 0.0 | 0.0 | 0 | 0 | 0 | △1,000 |
| 165.4 | 100.0 | 0 | 0 | 0 | 1,833,416 |
| 99.6 | 100.0 | 0 | 0 | 0 | △3,987,942 |
| 100.0 | 100.0 | 0 | 0 | 0 | △393 |
| 96.9 | 100.0 | 0 | 0 | 0 | △2,154,110 |
| 99.1 | 99.1 | 1,897,200 | 3,451,000 | 15,754,400 | △17,883,829 |

（単位：円）

| 支出済額 | 執行率（%） | 翌年度繰越額 | 不用額 |
|---|---|---|---|
| 29,079,462 | 97.3 | 0 | 813,538 |
| 1,834,996,910 | 99.0 | 0 | 18,258,090 |
| 96,118,778 | 93.9 | 0 | 6,233,222 |
| 12,298,507 | 90.3 | 0 | 1,318,493 |
| 0 | 0.0 | 0 | 1,000,000 |
| 1,972,493,657 | 98.6 | 0 | 27,623,343 |

令和元年度

# 清瀬市後期高齢者医療特別会計
# 歳 入 歳 出 決 算 書

歳　入

| 款 | 項 | 予　算　現　額 | 調　定　額 |
|---|---|---|---|
| 1. 後期高齢者医療保険料 | | 868,548,000 | 872,282,400 |
| | 1. 後期高齢者医療保険料 | 868,548,000 | 872,282,400 |
| 2. 使用料及び手数料 | | 1,000 | 0 |
| | 1. 手数料 | 1,000 | 0 |
| 3. 国庫支出金 | | 2,802,000 | 4,635,416 |
| | 1. 国庫補助金 | 2,802,000 | 4,635,416 |
| 4. 繰入金 | | 1,047,557,000 | 1,043,569,058 |
| | 1. 他会計繰入金 | 1,047,557,000 | 1,043,569,058 |
| 5. 繰越金 | | 11,117,000 | 11,116,607 |
| | 1. 繰越金 | 11,117,000 | 11,116,607 |
| 6. 諸収入 | | 70,092,000 | 67,937,890 |
| | 1. 延滞金・加算金及び過料 | 2,000 | 95,800 |
| | 2. 償還金及び還付加算金 | 2,000 | 153,500 |
| | 3. 預金利子 | 1,000 | 0 |
| | 4. 受託事業収入 | 70,085,000 | 67,688,590 |
| | 5. 雑入 | 2,000 | 0 |
| 歳　入　合　計 | | 2,000,117,000 | 1,999,541,371 |

（単位：円）

| 収　入　済　額 | 還 付 未 済 額 | 不 納 欠 損 額 | 収 入 未 済 額 | 予算現額と収入<br>済額との比較 |
|---|---|---|---|---|
| 854,974,200 | 1,897,200 | 3,451,000 | 15,754,400 | △13,573,800 |
| 854,974,200 | 1,897,200 | 3,451,000 | 15,754,400 | △13,573,800 |
| 0 | 0 | 0 | 0 | △1,000 |
| 0 | 0 | 0 | 0 | △1,000 |
| 4,635,416 | 0 | 0 | 0 | 1,833,416 |
| 4,635,416 | 0 | 0 | 0 | 1,833,416 |
| 1,043,569,058 | 0 | 0 | 0 | △3,987,942 |
| 1,043,569,058 | 0 | 0 | 0 | △3,987,942 |
| 11,116,607 | 0 | 0 | 0 | △393 |
| 11,116,607 | 0 | 0 | 0 | △393 |
| 67,937,890 | 0 | 0 | 0 | △2,154,110 |
| 95,800 | 0 | 0 | 0 | 93,800 |
| 153,500 | 0 | 0 | 0 | 151,500 |
| 0 | 0 | 0 | 0 | △1,000 |
| 67,688,590 | 0 | 0 | 0 | △2,396,410 |
| 0 | 0 | 0 | 0 | △2,000 |
| 1,982,233,171 | 1,897,200 | 3,451,000 | 15,754,400 | △17,883,829 |

歳　出

| 款 | 項 | 予　算　現　額 |
|---|---|---|
| 1．総務費 | | 29,893,000 |
| | 1．総務管理費 | 26,866,000 |
| | 2．徴収費 | 3,027,000 |
| 2．広域連合納付金 | | 1,853,255,000 |
| | 1．広域連合納付金 | 1,853,255,000 |
| 3．保健事業費 | | 102,352,000 |
| | 1．健康維持増進事業費 | 102,352,000 |
| 4．諸支出金 | | 13,617,000 |
| | 1．償還金及び還付加算金 | 2,500,000 |
| | 2．繰出金 | 11,117,000 |
| 5．予備費 | | 1,000,000 |
| | 1．予備費 | 1,000,000 |
| 歳　出　合　計 | | 2,000,117,000 |

（単位：円）

| 支出済額 | 翌年度繰越額 | 不用額 | 予算現額と支出済額との比較 |
|---|---|---|---|
| 29,079,462 | 0 | 813,538 | 813,538 |
| 26,539,882 | 0 | 326,118 | 326,118 |
| 2,539,580 | 0 | 487,420 | 487,420 |
| 1,834,996,910 | 0 | 18,258,090 | 18,258,090 |
| 1,834,996,910 | 0 | 18,258,090 | 18,258,090 |
| 96,118,778 | 0 | 6,233,222 | 6,233,222 |
| 96,118,778 | 0 | 6,233,222 | 6,233,222 |
| 12,298,507 | 0 | 1,318,493 | 1,318,493 |
| 1,181,900 | 0 | 1,318,100 | 1,318,100 |
| 11,116,607 | 0 | 393 | 393 |
| 0 | 0 | 1,000,000 | 1,000,000 |
| 0 | 0 | 1,000,000 | 1,000,000 |
| 1,972,493,657 | 0 | 27,623,343 | 27,623,343 |

歳入歳出差引額　　9,739,514　円

令和 2 年 9 月 2 日　提出

東京都清瀬市長　渋谷　金太郎

令和元年度

# 清瀬市後期高齢者医療特別会計
# 歳入歳出決算事項別明細書

# 歳　　入

歳入

| 科目 | 予算現 | | | |
|---|---|---|---|---|
| 款　項　目 | 当初予算額 | 補正予算額 | 継続費及び繰越事業費繰越財源充当額 | 計 |
| 1. 後期高齢者医療保険料 | 868,548,000 | 0 | 0 | 868,548,000 |
| 1. 後期高齢者医療保険料 | 868,548,000 | 0 | 0 | 868,548,000 |
| 1. 特別徴収保険料 | 510,580,000 | 0 | 0 | 510,580,000 |
| 2. 普通徴収保険料 | 357,968,000 | 0 | 0 | 357,968,000 |
| 2. 使用料及び手数料 | 1,000 | 0 | 0 | 1,000 |
| 1. 手数料 | 1,000 | 0 | 0 | 1,000 |
| 1. 証明手数料 | 1,000 | 0 | 0 | 1,000 |
| 3. 国庫支出金 | 2,802,000 | 0 | 0 | 2,802,000 |
| 1. 国庫補助金 | 2,802,000 | 0 | 0 | 2,802,000 |
| 1. 後期高齢者医療事業国庫補助金 | 0 | 0 | 0 | 0 |
| 3. 保健事業費国庫補助金 | 2,802,000 | 0 | 0 | 2,802,000 |
| 4. 繰入金 | 1,047,557,000 | 0 | 0 | 1,047,557,000 |
| 1. 他会計繰入金 | 1,047,557,000 | 0 | 0 | 1,047,557,000 |
| 1. 一般会計繰入金 | 1,047,557,000 | 0 | 0 | 1,047,557,000 |
| 5. 繰越金 | 1,000,000 | 10,117,000 | 0 | 11,117,000 |
| 1. 繰越金 | 1,000,000 | 10,117,000 | 0 | 11,117,000 |
| 1. 繰越金 | 1,000,000 | 10,117,000 | 0 | 11,117,000 |
| 6. 諸収入 | 70,092,000 | 0 | 0 | 70,092,000 |
| 1. 延滞金・加算金及び過料 | 2,000 | 0 | 0 | 2,000 |
| 1. 延滞金 | 1,000 | 0 | 0 | 1,000 |
| 2. 過料 | 1,000 | 0 | 0 | 1,000 |
| 2. 償還金及び還付加算金 | 2,000 | 0 | 0 | 2,000 |
| 1. 還付金 | 1,000 | 0 | 0 | 1,000 |
| 2. 還付加算金 | 1,000 | 0 | 0 | 1,000 |
| 3. 預金利子 | 1,000 | 0 | 0 | 1,000 |
| 1. 預金利子 | 1,000 | 0 | 0 | 1,000 |
| 4. 受託事業収入 | 70,085,000 | 0 | 0 | 70,085,000 |
| 1. 受託事業収入 | 70,085,000 | 0 | 0 | 70,085,000 |

（単位：円）

| 額 | | 調定額 | 収入済額 | 不納欠損額 | 収入未済額 | 還付未済額 |
|---|---|---|---|---|---|---|
| 節 | | | | | | |
| 区分 | 金額 | | | | | |
| | | 872,282,400 | 854,974,200 | 3,451,000 | 15,754,400 | 1,897,200 |
| | | 872,282,400 | 854,974,200 | 3,451,000 | 15,754,400 | 1,897,200 |
| | | 513,290,000 | 514,943,700 | 0 | 0 | 1,653,700 |
| 1. 現年度分 | 510,580,000 | 513,290,000 | 514,943,700 | 0 | 0 | 1,653,700 |
| | | 358,992,400 | 340,030,500 | 3,451,000 | 15,754,400 | 243,500 |
| 1. 現年度分 | 353,122,000 | 344,157,000 | 335,689,500 | 0 | 8,665,400 | 197,900 |
| 2. 滞納繰越分 | 4,846,000 | 14,835,400 | 4,341,000 | 3,451,000 | 7,089,000 | 45,600 |
| | | 0 | 0 | 0 | 0 | |
| | | 0 | 0 | 0 | 0 | |
| | | 0 | 0 | 0 | 0 | |
| 1. 証明手数料 | 1,000 | 0 | 0 | 0 | 0 | |
| | | 4,635,416 | 4,635,416 | 0 | 0 | |
| | | 4,635,416 | 4,635,416 | 0 | 0 | |
| | | 320,968 | 320,968 | 0 | 0 | |
| 2. 特別調整交付金 | 0 | 320,968 | 320,968 | 0 | 0 | |
| | | 4,314,448 | 4,314,448 | 0 | 0 | |
| 1. 保健事業費国庫補助金 | 2,802,000 | 4,314,448 | 4,314,448 | 0 | 0 | |
| | | 1,043,569,058 | 1,043,569,058 | 0 | 0 | |
| | | 1,043,569,058 | 1,043,569,058 | 0 | 0 | |
| | | 1,043,569,058 | 1,043,569,058 | 0 | 0 | |
| 1. 療養給付費繰入金 | 719,575,000 | 726,152,511 | 726,152,511 | 0 | 0 | |
| 2. 保険基盤安定繰入金 | 167,940,000 | 170,821,865 | 170,821,865 | 0 | 0 | |
| 3. 事務費繰入金 | 62,160,000 | 60,000,000 | 60,000,000 | 0 | 0 | |
| 4. 保険料軽減措置繰入金 | 68,417,000 | 57,129,682 | 57,129,682 | 0 | 0 | |
| 5. 健康診査費繰入金 | 29,465,000 | 29,465,000 | 29,465,000 | 0 | 0 | |
| | | 11,116,607 | 11,116,607 | 0 | 0 | |
| | | 11,116,607 | 11,116,607 | 0 | 0 | |
| | | 11,116,607 | 11,116,607 | 0 | 0 | |
| 1. 繰越金 | 11,117,000 | 11,116,607 | 11,116,607 | 0 | 0 | |
| | | 67,937,890 | 67,937,890 | 0 | 0 | |
| | | 95,800 | 95,800 | 0 | 0 | |
| | | 95,800 | 95,800 | 0 | 0 | |
| 1. 延滞金 | 1,000 | 95,800 | 95,800 | 0 | 0 | |
| | | 0 | 0 | 0 | 0 | |
| 1. 過料 | 1,000 | 0 | 0 | 0 | 0 | |
| | | 153,500 | 153,500 | 0 | 0 | |
| | | 152,000 | 152,000 | 0 | 0 | |
| 1. 還付金 | 1,000 | 152,000 | 152,000 | 0 | 0 | |
| | | 1,500 | 1,500 | 0 | 0 | |
| 1. 還付加算金 | 1,000 | 1,500 | 1,500 | 0 | 0 | |
| | | 0 | 0 | 0 | 0 | |
| | | 0 | 0 | 0 | 0 | |
| 1. 預金利子 | 1,000 | 0 | 0 | 0 | 0 | |
| | | 67,688,590 | 67,688,590 | 0 | 0 | |
| | | 67,688,590 | 67,688,590 | 0 | 0 | |
| 1. 健康診査費受託事業収入 | 39,585,000 | 38,068,590 | 38,068,590 | 0 | 0 | |

歳入

| 科目 | | | 予算現 | | | |
|---|---|---|---|---|---|---|
| 款 | 項 | 目 | 当初予算額 | 補正予算額 | 継続費及び繰越事業費繰越財源充当額 | 計 |
| | | | | | | |
| | 5. 雑入 | | 2,000 | 0 | 0 | 2,000 |
| | | 1. 滞納処分費 | 1,000 | 0 | 0 | 1,000 |
| | | 2. 雑入 | 1,000 | 0 | 0 | 1,000 |
| 歳入合計 | | | 1,990,000,000 | 10,117,000 | 0 | 2,000,117,000 |

（単位：円）

| 額 | | 調　定　額 | 収 入 済 額 | 不納欠損額 | 収 入 未 済 額 | 還 付 未 済 額 |
|---|---|---|---|---|---|---|
| 節 | | | | | | |
| 区　　分 | 金　　額 | | | | | |
| 2. 葬祭費支給受託事業収入 | 30,500,000 | 29,620,000 | 29,620,000 | 0 | 0 | |
| | | 0 | 0 | 0 | 0 | |
| | | 0 | 0 | 0 | 0 | |
| 1. 滞納処分費 | 1,000 | 0 | 0 | 0 | 0 | |
| | | 0 | 0 | 0 | 0 | |
| 1. 雑入 | 1,000 | 0 | 0 | 0 | 0 | |
| | | 1,999,541,371 | 1,982,233,171 | 3,451,000 | 15,754,400 | 1,897,200 |

# 歳　　出

歳出

| 科目 | 予算現 | | | | |
|---|---|---|---|---|---|
| 款　項　目 | 当初予算額 | 補正予算額 | 継続費及び繰越事業費繰越額 | 予備費支出及び流用増減 | 計 |
| 1. 総務費 | 29,893,000 | 0 | 0 | 0 | 29,893,000 |
| 1. 総務管理費 | 26,866,000 | 0 | 0 | 0 | 26,866,000 |
| 1. 一般管理費 | 26,866,000 | 0 | 0 | 0 | 26,866,000 |
| 2. 徴収費 | 3,027,000 | 0 | 0 | 0 | 3,027,000 |
| 1. 徴収費 | 3,027,000 | 0 | 0 | 0 | 3,027,000 |
| 2. 広域連合納付金 | 1,853,255,000 | 0 | 0 | 0 | 1,853,255,000 |
| 1. 広域連合納付金 | 1,853,255,000 | 0 | 0 | 0 | 1,853,255,000 |
| 1. 広域連合分賦金 | 1,853,255,000 | 0 | 0 | 0 | 1,853,255,000 |
| 3. 保健事業費 | 102,352,000 | 0 | 0 | 0 | 102,352,000 |
| 1. 健康維持増進事業費 | 102,352,000 | 0 | 0 | 0 | 102,352,000 |
| 1. 健康診査費 | 102,352,000 | 0 | 0 | 0 | 102,352,000 |
| 4. 諸支出金 | 3,500,000 | 10,117,000 | 0 | 0 | 13,617,000 |
| 1. 償還金及び還付加算金 | 2,500,000 | 0 | 0 | 0 | 2,500,000 |
| 1. 償還金及び還付加算金 | 2,500,000 | 0 | 0 | 0 | 2,500,000 |
| 2. 繰出金 | 1,000,000 | 10,117,000 | 0 | 0 | 11,117,000 |
| 1. 一般会計繰出金 | 1,000,000 | 10,117,000 | 0 | 0 | 11,117,000 |
| 5. 予備費 | 1,000,000 | 0 | 0 | 0 | 1,000,000 |
| 1. 予備費 | 1,000,000 | 0 | 0 | 0 | 1,000,000 |
| 1. 予備費 | 1,000,000 | 0 | 0 | 0 | 1,000,000 |
| 歳出合計 | 1,990,000,000 | 10,117,000 | 0 | 0 | 2,000,117,000 |

（単位：円）

| 額 | | 支出済額 | 翌年度繰越額 | | | 不用額 | 備考 |
|---|---|---|---|---|---|---|---|
| 節 | | | 継続費逓次繰越 | 繰越明許費 | 事故繰越 | | |
| 区分 | 金額 | | | | | | |
| | | 29,079,462 | | | | 813,538 | |
| | | 26,539,882 | | | | 326,118 | |
| | | 26,539,882 | | | | 326,118 | |
| 1. 報酬 | 2,354,000 | 2,353,200 | | | | 800 | |
| 2. 給料 | 10,385,000 | 10,384,800 | | | | 200 | 01.01.01.03から流用 448,000<br>01.01.01.04から流用 32,000 |
| 3. 職員手当等 | 8,744,000 | 8,743,866 | | | | 134 | 01.01.01.02へ流用 448,000<br>01.01.01.04へ流用 6,000<br>01.01.01.19へ流用 4,000 |
| 4. 共済費 | 3,931,000 | 3,929,196 | | | | 1,804 | 01.01.01.02へ流用 32,000<br>01.01.01.03から流用 6,000 |
| 9. 旅費 | 18,000 | 11,067 | | | | 6,933 | |
| 11. 需用費 | 210,000 | 206,356 | | | | 3,644 | |
| 12. 役務費 | 1,190,000 | 877,749 | | | | 312,251 | |
| 19. 負担金、補助及び交付金 | 34,000 | 33,648 | | | | 352 | 01.01.01.03から流用 4,000 |
| | | 2,539,580 | | | | 487,420 | |
| | | 2,539,580 | | | | 487,420 | |
| 11. 需用費 | 906,000 | 784,103 | | | | 121,897 | |
| 12. 役務費 | 1,804,000 | 1,447,994 | | | | 356,006 | 01.02.01.13へ流用 30,000 |
| 13. 委託料 | 317,000 | 307,483 | | | | 9,517 | 01.02.01.12から流用 30,000 |
| | | 1,834,996,910 | | | | 18,258,090 | |
| | | 1,834,996,910 | | | | 18,258,090 | |
| | | 1,834,996,910 | | | | 18,258,090 | |
| 19. 負担金、補助及び交付金 | 1,853,255,000 | 1,834,996,910 | | | | 18,258,090 | |
| | | 96,118,778 | | | | 6,233,222 | |
| | | 96,118,778 | | | | 6,233,222 | |
| | | 96,118,778 | | | | 6,233,222 | |
| 7. 賃金 | 900,000 | 892,910 | | | | 7,090 | |
| 8. 報償費 | 150,000 | 145,850 | | | | 4,150 | |
| 11. 需用費 | 1,305,000 | 1,223,668 | | | | 81,332 | |
| 12. 役務費 | 1,641,000 | 1,633,015 | | | | 7,985 | |
| 13. 委託料 | 66,242,000 | 62,448,252 | | | | 3,793,748 | |
| 14. 使用料及び賃借料 | 198,000 | 79,873 | | | | 118,127 | |
| 18. 備品購入費 | 92,000 | 91,500 | | | | 500 | |
| 19. 負担金、補助及び交付金 | 31,824,000 | 29,603,710 | | | | 2,220,290 | |
| | | 12,298,507 | | | | 1,318,493 | |
| | | 1,181,900 | | | | 1,318,100 | |
| | | 1,181,900 | | | | 1,318,100 | |
| 23. 償還金、利子及び割引料 | 2,500,000 | 1,181,900 | | | | 1,318,100 | |
| | | 11,116,607 | | | | 393 | |
| | | 11,116,607 | | | | 393 | |
| 28. 繰出金 | 11,117,000 | 11,116,607 | | | | 393 | |
| | | 0 | | | | 1,000,000 | |
| | | 0 | | | | 1,000,000 | |
| | | 0 | | | | 1,000,000 | |
| 29. 予備費 | 1,000,000 | 0 | | | | 1,000,000 | |
| | | 1,972,493,657 | | | | 27,623,343 | |

令和元年度 後期高齢者医療特別会計

# 実質収支に関する調書

（単位　：　千円）

| 区分 | | 金額 |
|---|---|---|
| 1. 歳入総額 | | 1,982,233 |
| 2. 歳出総額 | | 1,972,494 |
| 3. 歳入歳出差引額 | | 9,739 |
| 4. 翌年度へ繰り越すべき財源 | (1) 継続費逓次繰越額 | 0 |
| | (2) 繰越明許費繰越額 | 0 |
| | (3) 事故繰越繰越額 | 0 |
| | 計 | 0 |
| 5. 実質収支額 | | 9,739 |
| 6. 実質収支額のうち地方自治法第２３３条の２の規定による基金繰入額 | | 0 |

# 令和元年度

# 清瀬市後期高齢者医療特別会計
# 歳入歳出決算説明書

| 区　　分 | 予　算　額 | 決　算　額 |
|---|---|---|
| 歳　　入 | 円<br>2,000,117,000 | 円<br>1,982,233,171 |
| 歳　　出 | 円<br>2,000,117,000 | 円<br>1,972,493,657 |
| 歳入歳出差引額 | 円<br>0 | 円<br>9,739,514 |
| 摘　　要 | 決算残額9,739,514円は翌年度へ繰越<br>繰越内訳<br>継続費逓次繰越額　0円<br>繰越明許費繰越額　0円<br>事故繰越繰越額　0円<br>実質繰越額　9,739,514円 | |

# 総　　括

# 令和元年度　清瀬市後期高齢者医療特別会計

歳　　入

| 科　　目 | 予算現額 | 調定額 | 収入済額 | 還付未済額 |
|---|---|---|---|---|
| | 円 | 円 | 円 | 円 |
| 1 後期高齢者医療保険料 | 868,548,000 | 872,282,400 | 854,974,200 | 1,897,200 |
| 2 使用料及び手数料 | 1,000 | 0 | 0 | 0 |
| 3 国庫支出金 | 2,802,000 | 4,635,416 | 4,635,416 | 0 |
| 4 繰入金 | 1,047,557,000 | 1,043,569,058 | 1,043,569,058 | 0 |
| 5 繰越金 | 11,117,000 | 11,116,607 | 11,116,607 | 0 |
| 6 諸収入 | 70,092,000 | 67,937,890 | 67,937,890 | 0 |
| 歳入合計 | 2,000,117,000 | 1,999,541,371 | 1,982,233,171 | 1,897,200 |

歳　　出

| 科　　目 | 予算現額 | 支出済額 | 翌年度繰越額 | 不用額 |
|---|---|---|---|---|
| | 円 | 円 | 円 | 円 |
| 1 総務費 | 29,893,000 | 29,079,462 | 0 | 813,538 |
| 2 広域連合納付金 | 1,853,255,000 | 1,834,996,910 | 0 | 18,258,090 |
| 3 保健事業費 | 102,352,000 | 96,118,778 | 0 | 6,233,222 |
| 4 諸支出金 | 13,617,000 | 12,298,507 | 0 | 1,318,493 |
| 5 予備費 | 1,000,000 | 0 | 0 | 1,000,000 |
| 歳出合計 | 2,000,117,000 | 1,972,493,657 | 0 | 27,623,343 |

# 歳入歳出決算総括表

| 不納欠損額 | 未収入額 | 予算現額に対する増減額 | 収入割合 | |
|---|---|---|---|---|
| | | | 予算対 | 構成比 |
| 円<br>3,451,000 | 円<br>15,754,400 | 円<br>△ 13,573,800 | %<br>98.4 | %<br>43.1 |
| 0 | 0 | △ 1,000 | 0.0 | 0.0 |
| 0 | 0 | 1,833,416 | 165.4 | 0.2 |
| 0 | 0 | △ 3,987,942 | 99.6 | 52.7 |
| 0 | 0 | △ 393 | 100.0 | 0.6 |
| 0 | 0 | △ 2,154,110 | 96.9 | 3.4 |
| 3,451,000 | 15,754,400 | △ 17,883,829 | 99.1 | 100.0 |

| 執行割合 | | 摘　　要 |
|---|---|---|
| 予算対 | 構成比 | |
| %<br>97.3 | %<br>1.5 | |
| 99.0 | 93.0 | |
| 93.9 | 4.9 | |
| 90.3 | 0.6 | |
| 0.0 | 0.0 | |
| 98.6 | 100.0 | |

## 科目別決算額

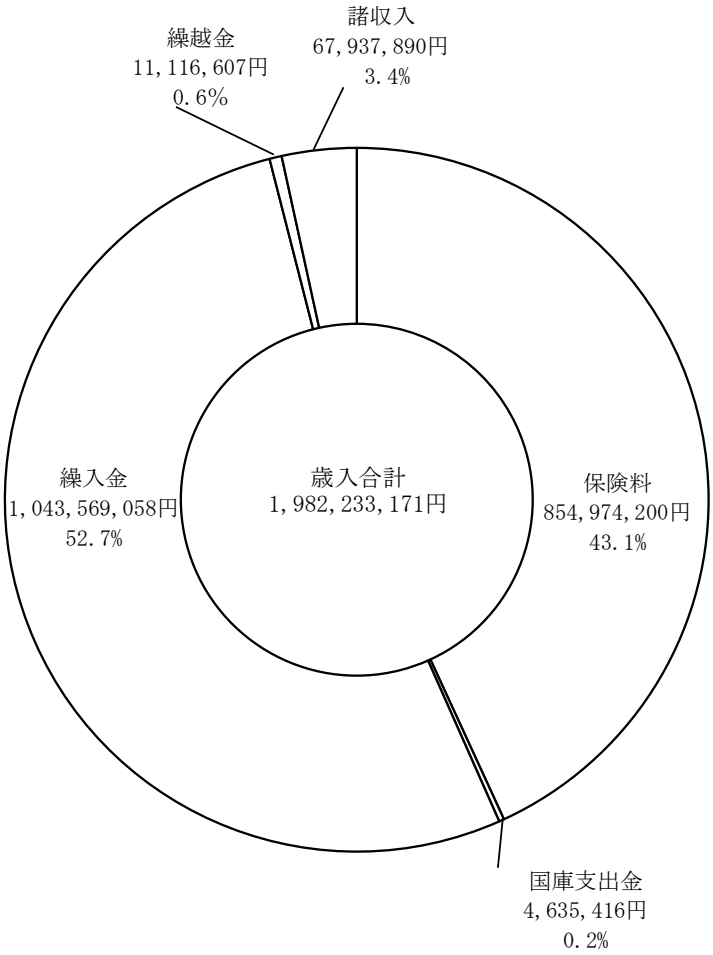


## 保険料賦課

### (1) 保険料徴収額

| 区　　分 | 調定額 | 収入済額 | | |
|---|---|---|---|---|
| | | | 収納額 | 還付未済額 |
| | A | B=C+D | C | D |
| 特別徴収 | 513,290,000 | 514,943,700 | 513,290,000 | 1,653,700 |
| 普通徴収 | 344,157,000 | 335,689,500 | 335,491,600 | 197,900 |
| 普通徴収<br>滞納繰越分 | 14,835,400 | 4,341,000 | 4,295,400 | 45,600 |
| 合　　計 | 872,282,400 | 854,974,200 | 853,077,000 | 1,897,200 |

## 比較表（図表）

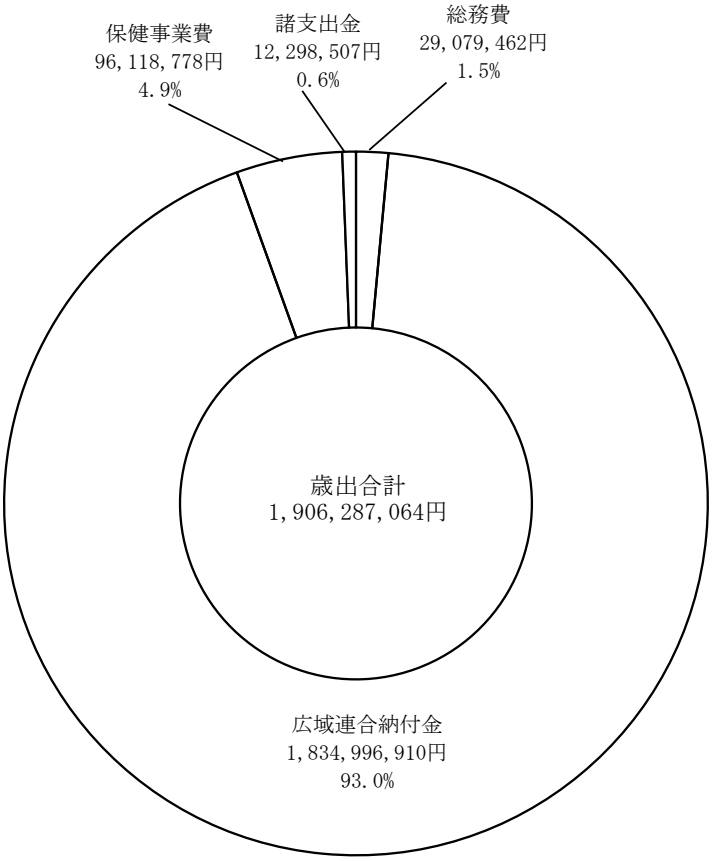


## 徴収状況

| 差引<br>E=A-B | 不納欠損額<br>F | 未収入額<br>G=A-C-F | 収納率<br>(%)<br>C/A |
|---|---|---|---|
| △ 1,653,700 | 0 | 0 | 100.0 |
| 8,467,500 | 0 | 8,665,400 | 97.5 |
| 10,494,400 | 3,451,000 | 7,089,000 | 29.0 |
| 17,308,200 | 3,451,000 | 15,754,400 | 97.8 |

# 歳　　入

歳　入

| 科目 款 | 項 | 目 | 節 | 予算額 | 収入済額 | 増△減額 |
|---|---|---|---|---|---|---|
| 1. 後期高齢者医療保険料 | | | | 868,548,000 | 854,974,200 | △13,573,800 |
| | 1. 後期高齢者医療保険料 | | | 868,548,000 | 854,974,200 | △13,573,800 |
| | | 1. 特別徴収保険料 | | 510,580,000 | 514,943,700 | 4,363,700 |
| | | | 1. 現年度分 | 510,580,000 | 514,943,700 | 4,363,700 |
| | | 2. 普通徴収保険料 | | 357,968,000 | 340,030,500 | △17,937,500 |
| | | | 1. 現年度分 | 353,122,000 | 335,689,500 | △17,432,500 |
| | | | 2. 滞納繰越分 | 4,846,000 | 4,341,000 | △505,000 |
| 2. 使用料及び手数料 | | | | 1,000 | 0 | △1,000 |
| | 1. 手数料 | | | 1,000 | 0 | △1,000 |
| | | 1. 証明手数料 | | 1,000 | 0 | △1,000 |
| | | | 1. 証明手数料 | 1,000 | 0 | △1,000 |
| 3. 国庫支出金 | | | | 2,802,000 | 4,635,416 | 1,833,416 |
| | 1. 国庫補助金 | | | 2,802,000 | 4,635,416 | 1,833,416 |
| | | 1. 後期高齢者医療事業国庫補助金 | | 0 | 320,968 | 320,968 |
| | | | 2. 特別調整交付金 | 0 | 320,968 | 320,968 |
| | | 3. 保健事業費国庫補助金 | | 2,802,000 | 4,314,448 | 1,512,448 |
| | | | 1. 保健事業費国庫補助金 | 2,802,000 | 4,314,448 | 1,512,448 |

1. 後期高齢者医療保険料　　1. 後期高齢者医療保険料

（単位：円）

| 説　　明 | 備　考 |
|---|---|
| | |
| | |
| | |
| （保険年金課） | |

| 区　分 | | 調定額 | 収入済額 | 還付未済額 | 不納欠損額 | 未収入額 |
|---|---|---|---|---|---|---|
| 特別徴収 | 金額(円) | 513,290,000 | 514,943,700 | 1,653,700 | 0 | 0 |
| | 件数(件) | 50,875 | 51,089 | 214 | 0 | 0 |

| | |
|---|---|
| | |
| （保険年金課） | |

| 区　分 | | 調定額 | 収入済額 | 還付未済額 | 不納欠損額 | 未収入額 |
|---|---|---|---|---|---|---|
| 普通徴収 | 金額(円) | 344,157,000 | 335,689,500 | 197,900 | 0 | 8,665,400 |
| | 件数(件) | 22,449 | 21,751 | 39 | 0 | 737 |

| | |
|---|---|
| （徴収課） | |

| 区　分 | | 調定額 | 収入済額 | 還付未済額 | 不納欠損額 | 未収入額 |
|---|---|---|---|---|---|---|
| 普通徴収<br>滞納繰越分 | 金額(円) | 14,835,400 | 4,341,000 | 45,600 | 3,451,000 | 7,089,000 |
| | 件数(件) | 1,189 | 348 | 2 | 317 | 526 |

| | |
|---|---|
| | |
| | |
| | |
| （保険年金課）<br>1　証明手数料　0 | |
| | |
| | |
| | |
| （保険年金課）<br>1　特別調整交付金　320,968 | |
| | |
| （保険年金課） | |

歳　入

| 科目 款 | 項 | 目 | 節 | 予算額 | 収入済額 | 増△減額 |
|---|---|---|---|---|---|---|
| | | (3.保健事業費国庫補助金) | | | | |
| 4. 繰入金 | | | | 1,047,557,000 | 1,043,569,058 | △3,987,942 |
| | 1. 他会計繰入金 | | | 1,047,557,000 | 1,043,569,058 | △3,987,942 |
| | | 1. 一般会計繰入金 | | 1,047,557,000 | 1,043,569,058 | △3,987,942 |
| | | | 1. 療養給付費繰入金 | 719,575,000 | 726,152,511 | 6,577,511 |
| | | | 2. 保険基盤安定繰入金 | 167,940,000 | 170,821,865 | 2,881,865 |
| | | | 3. 事務費繰入金 | 62,160,000 | 60,000,000 | △2,160,000 |
| | | | 4. 保険料軽減措置繰入金 | 68,417,000 | 57,129,682 | △11,287,318 |
| | | | 5. 健康診査費繰入金 | 29,465,000 | 29,465,000 | 0 |
| 5. 繰越金 | | | | 11,117,000 | 11,116,607 | △393 |
| | 1. 繰越金 | | | 11,117,000 | 11,116,607 | △393 |
| | | 1. 繰越金 | | 11,117,000 | 11,116,607 | △393 |
| | | | 1. 繰越金 | 11,117,000 | 11,116,607 | △393 |
| 6. 諸収入 | | | | 70,092,000 | 67,937,890 | △2,154,110 |
| | 1. 延滞金・加算金及び過料 | | | 2,000 | 95,800 | 93,800 |
| | | 1. 延滞金 | | 1,000 | 95,800 | 94,800 |
| | | | 1. 延滞金 | 1,000 | 95,800 | 94,800 |
| | | 2. 過料 | | 1,000 | 0 | △1,000 |
| | | | 1. 過料 | 1,000 | 0 | △1,000 |
| | 2. 償還金及び還付加算金 | | | 2,000 | 153,500 | 151,500 |
| | | 1. 還付金 | | 1,000 | 152,000 | 151,000 |
| | | | 1. 還付金 | 1,000 | 152,000 | 151,000 |
| | | 2. 還付加算金 | | 1,000 | 1,500 | 500 |
| | | | 1. 還付加算金 | 1,000 | 1,500 | 500 |

3. 国庫支出金　　1. 国庫補助金

（単位：円）

| 説　　明 | | 備　　考 |
|---|---|---|
| 1　長寿・健康増進事業費 | 4,314,448 | |
| | | |
| | | |
| | | |
| （保険年金課）<br>1　療養給付費繰入金 | 726,152,511 | |
| （保険年金課）<br>1　保険基盤安定繰入金 | 170,821,865 | |
| （保険年金課）<br>1　事務費繰入金 | 60,000,000 | |
| （保険年金課）<br>1　保険料軽減措置繰入金 | 57,129,682 | |
| （保険年金課）<br>1　健康診査費繰入金 | 29,465,000 | |
| | | |
| | | |
| | | |
| （保険年金課）<br>1　前年度繰越金 | 11,116,607 | |
| | | |
| | | |
| | | |
| （保険年金課）<br>1　延滞金 | 95,800 | |
| | | |
| （保険年金課）<br>1　過料 | 0 | |
| | | |
| | | |
| （保険年金課）<br>1　保険料還付金 | 152,000 | |
| | | |
| （保険年金課） | | |

歳　入

| 科目 款 | 項 | 目 | 節 | 予算額 | 収入済額 | 増△減額 |
|---|---|---|---|---|---|---|
| | | (2.還付加算金) | | | | |
| | 3. 預金利子 | | | 1,000 | 0 | △1,000 |
| | | 1. 預金利子 | | 1,000 | 0 | △1,000 |
| | | | 1. 預金利子 | 1,000 | 0 | △1,000 |
| | 4. 受託事業収入 | | | 70,085,000 | 67,688,590 | △2,396,410 |
| | | 1. 受託事業収入 | | 70,085,000 | 67,688,590 | △2,396,410 |
| | | | 1. 健康診査費受託事業収入 | 39,585,000 | 38,068,590 | △1,516,410 |
| | | | 2. 葬祭費支給受託事業収入 | 30,500,000 | 29,620,000 | △880,000 |
| | 5. 雑入 | | | 2,000 | 0 | △2,000 |
| | | 1. 滞納処分費 | | 1,000 | 0 | △1,000 |
| | | | 1. 滞納処分費 | 1,000 | 0 | △1,000 |
| | | 2. 雑入 | | 1,000 | 0 | △1,000 |
| | | | 1. 雑入 | 1,000 | 0 | △1,000 |
| 歳入合計 | | | | 2,000,117,000 | 1,982,233,171 | △17,883,829 |

6. 諸収入　　2. 償還金及び還付加算金

（単位：円）

| 説　　明 | 備　　考 |
|---|---|
| 1　還付加算金　1,500 | |
| | |
| | |
| （保険年金課）<br>1　預金利子　0 | |
| | |
| | |
| （保険年金課）<br>1　健康診査費受託事業収入　38,068,590 | |
| （保険年金課）<br>1　葬祭費支給受託事業収入　29,620,000 | |
| | |
| | |
| （徴収課）<br>1　滞納処分費　0 | |
| | |
| （保険年金課）<br>1　雑入　0 | |
| | |

# 歳　　出

歳　出

| 科目 款 | 項 | 目 | 節 | 予算額 | 支出済額 | 不用額 |
|---|---|---|---|---|---|---|
| 1. 総務費 | | | | 29,893,000 | 29,079,462 | 813,538 |
| | 1. 総務管理費 | | | 26,866,000 | 26,539,882 | 326,118 |
| | | 1. 一般管理費 | | 26,866,000 | 26,539,882 | 326,118 |
| | | | 1. 報酬 | 2,354,000 | 2,353,200 | 800 |
| | | | 2. 給料 | 10,385,000 | 10,384,800 | 200 |
| | | | 3. 職員手当等 | 8,744,000 | 8,743,866 | 134 |
| | | | 4. 共済費 | 3,931,000 | 3,929,196 | 1,804 |
| | | | 9. 旅費 | 18,000 | 11,067 | 6,933 |
| | | | 11. 需用費 | 210,000 | 206,356 | 3,644 |
| | | | 12. 役務費 | 1,190,000 | 877,749 | 312,251 |
| | | | 19. 負担金、補助及び交付金 | 34,000 | 33,648 | 352 |
| | 2. 徴収費 | | | 3,027,000 | 2,539,580 | 487,420 |
| | | 1. 徴収費 | | 3,027,000 | 2,539,580 | 487,420 |
| | | | 11. 需用費 | 906,000 | 784,103 | 121,897 |
| | | | 12. 役務費 | 1,804,000 | 1,447,994 | 356,006 |
| | | | 13. 委託料 | 317,000 | 307,483 | 9,517 |
| 2. 広域連合納付金 | | | | 1,853,255,000 | 1,834,996,910 | 18,258,090 |

（単位：円）

| 説　　明 | 備　考 |
|---|---|
| | |
| | |
| 1）　職員人件費　25,455,777 | |
| （職員課） | |
| 1　報酬　2,353,200 | |
| 4　嘱託職員　2,353,200 | |
| 2　給料　10,384,800 | |
| 2　一般職　３人　10,384,800 | |
| 3　職員手当等　8,743,866 | |
| 2　地域手当等　7,071,918 | |
| 3　退職手当組合費　1,671,948 | |
| 4　共済費　3,929,196 | |
| 3　職員共済組合費　3,547,719 | |
| 8　社会保険料　367,350 | |
| 9　雇用保険料　14,127 | |
| 9　旅費　11,067 | |
| 3　普通旅費　11,067 | |
| 19 負担金、補助及び交付金　33,648 | |
| 2　補助金　33,648 | |
| 59　職員共済会　33,648 | |
| 2）　一般事務事業　1,084,105 | |
| （保険年金課） | |
| 9　旅費　0 | |
| 1　費用弁償（普通）　0 | |
| 11 需用費　206,356 | |
| 1　消耗品費　55,982 | |
| 2　印刷製本費　150,374 | |
| 12 役務費　877,749 | |
| 1　通信運搬費　877,749 | |
| | |
| 1）　保険料徴収事業　2,539,580 | |
| （保険年金課） | |
| 11 需用費　784,103 | |
| 1　消耗品費　5,283 | |
| 2　印刷製本費　778,820 | |
| 12 役務費　1,447,994 | |
| 1　通信運搬費　1,323,076 | |
| 2　手数料　124,918 | |
| 13 委託料　307,483 | |
| 28 事務処理等　307,483 | |
| 29　納入通知書封入・封緘業務　307,483 | |
| | |

歳　出

| 科目 款 | 項 | 目 | 節 | 予算額 | 支出済額 | 不用額 |
|---|---|---|---|---|---|---|
| | 1. 広域連合納付金 | | | 1,853,255,000 | 1,834,996,910 | 18,258,090 |
| | | 1. 広域連合分賦金 | | 1,853,255,000 | 1,834,996,910 | 18,258,090 |
| | | | 19. 負担金、補助及び交付金 | 1,853,255,000 | 1,834,996,910 | 18,258,090 |
| 3. 保健事業費 | | | | 102,352,000 | 96,118,778 | 6,233,222 |
| | 1. 健康維持増進事業費 | | | 102,352,000 | 96,118,778 | 6,233,222 |
| | | 1. 健康診査費 | | 102,352,000 | 96,118,778 | 6,233,222 |
| | | | 7. 賃金 | 900,000 | 892,910 | 7,090 |
| | | | 8. 報償費 | 150,000 | 145,850 | 4,150 |
| | | | 11. 需用費 | 1,305,000 | 1,223,668 | 81,332 |
| | | | 12. 役務費 | 1,641,000 | 1,633,015 | 7,985 |
| | | | 13. 委託料 | 66,242,000 | 62,448,252 | 3,793,748 |
| | | | 14. 使用料及び賃借料 | 198,000 | 79,873 | 118,127 |
| | | | 18. 備品購入費 | 92,000 | 91,500 | 500 |
| | | | 19. 負担金、補助及び交付金 | 31,824,000 | 29,603,710 | 2,220,290 |
| 4. 諸支出金 | | | | 13,617,000 | 12,298,507 | 1,318,493 |
| | 1. 償還金及び還付加算金 | | | 2,500,000 | 1,181,900 | 1,318,100 |
| | | 1. 償還金及び還付加算金 | | 2,500,000 | 1,181,900 | 1,318,100 |
| | | | 23. 償還金、利子及び割引料 | 2,500,000 | 1,181,900 | 1,318,100 |

2. 広域連合納付金　　1. 広域連合納付金

（単位：円）

| 説　　明 | 備　考 |
|---|---|
| | |
| 1 ）　広域連合分賦金　1,834,996,910<br>（保険年金課）<br>19 負担金、補助及び交付金　1,834,996,910<br>1　負担金　1,834,996,910<br>110　療養給付費負担金　726,152,511<br>129　保険料等負担金　852,484,700<br>137　保険基盤安定負担金　170,821,865<br>140　事務費負担金　28,408,152<br>142　保険料軽減措置負担金　57,129,682 | |
| | |
| | |
| 1 ）　後期高齢者保健事業　96,118,778<br>（保険年金課）<br>7　賃金　892,910<br>1　臨時職員　892,910<br>8　報償費　145,850<br>2　謝礼　145,850<br>11 需用費　1,223,668<br>1　消耗品費　275,237<br>2　印刷製本費　943,926<br>5　燃料費　4,505<br>12 役務費　1,633,015<br>1　通信運搬費　1,633,015<br>13 委託料　62,448,252<br>7　健康診断等　62,231,747<br>28 事務処理等　37,522<br>18　国保連合会等　37,522<br>67 健康事業等　178,983<br>14 使用料及び賃借料　79,873<br>1　借上料　79,873<br>18 備品購入費　91,500<br>2　機械器具等　91,500<br>19 負担金、補助及び交付金　29,603,710<br>2　補助金　29,603,710<br>60　葬祭費等　29,603,710 | |
| | |
| | |
| 1 ）　償還及び還付金　1,181,900<br>（保険年金課）<br>23 償還金、利子及び割引料　1,181,900 | |

歳　出

| 科目 款 | 科目 項 | 科目 目 | 科目 節 | 予算額 | 支出済額 | 不用額 |
|---|---|---|---|---|---|---|
| | | (1.償還金及び還付加算金) | | | | |
| | 2. 繰出金 | | | 11,117,000 | 11,116,607 | 393 |
| | | 1. 一般会計繰出金 | | 11,117,000 | 11,116,607 | 393 |
| | | | 28. 繰出金 | 11,117,000 | 11,116,607 | 393 |
| 5. 予備費 | | | | 1,000,000 | 0 | 1,000,000 |
| | 1. 予備費 | | | 1,000,000 | 0 | 1,000,000 |
| | | 1. 予備費 | | 1,000,000 | 0 | 1,000,000 |
| | | | 29. 予備費 | 1,000,000 | 0 | 1,000,000 |
| 歳出合計 | | | | 2,000,117,000 | 1,972,493,657 | 27,623,343 |

（単位：円）

| 説　　明 | 備　　考 |
|---|---|
| 5　還付金　1,181,900<br>7　保険料還付金等　1,181,900 | |
| | |
| 1）　一般会計繰出金　11,116,607<br>（保険年金課）<br>28 繰出金　11,116,607<br>7　一般会計繰出　11,116,607 | |
| | |
| | |
| 1）　予備費　0<br>（保険年金課）<br>29 予備費　0<br>1　予備費　0 | |
| | |