

令和3年度  
一般会計予算説明資料

清 瀬 市

# 令和3年度 一般会計予算説明資料目次

1	令和3年度予算編成の基本的な考え方	1 頁
2	財政規模	2 頁
3	歳入の状況(一般会計)	3 頁
4	歳出の状況(一般会計)	9 頁
5	重点項目	10 頁
6	認可保育園等運営経費及び定員数の推移	11 頁
7	予算のポイント・施策展開	12 頁
8	財政指標	26 頁
9	令和3年度予算計上額(一般会計)	29 頁
10	一般会計歳入歳出予算構成表	30 頁
11	一般会計性質別経費	31 頁
12	一般会計における歳入の科目別推移	32 頁
13	一般会計における性質別経費の推移	33 頁
14	一般会計歳入主要項目	34 頁
15	一般会計歳出主要項目	40 頁
16	一人当たりの市税及び交付税 類似団体比較	55 頁
17	各市市税及び交付税一人当りの比較	56 頁
18	地方交付税交付額の推移	57 頁
19	地方消費税交付金(地方消費税率引上げ分)の用途について	58 頁
20	森林環境譲与税の用途について	58 頁
21	地方債の現在高(普通会計)	59 頁
22	地方債借入先別及び利率別現在高(普通会計)	60 頁
23	地方債事業別現在高(普通会計)	61 頁
24	各市の財政力指数・公債費負担比率及び経常収支比率	62 頁
25	各市地方債及び積立金現在高	63 頁
26	積立金現在高の推移	64 頁
27	福祉関係資料	
(1)	身体障害者等の状況	65 頁
(2)	生活保護世帯数の状況	65 頁
(3)	保育園等の概要	66 頁
(4)	学童クラブの概要	67 頁
28	教育関係資料	68 頁
29	指定管理者制度導入施設一覧	69 頁
30	人口と世帯の推移	70 頁
31	特別会計予算の概要	71 頁
32	令和3年度地方財政計画の概要	73 頁
33	令和3年度東京都予算案の概要	80 頁

# 1 令和3年度予算編成の基本的な考え方

## 【市政を取り巻く環境】

- 日本経済は、新型コロナウイルス感染症による経済活動の停滞により、企業収益が落ち込むとともに、雇用環境の悪化が続き、厳しい景気状況となっています。国の経済立て直しに向けた各種施策による回復も途上であることから、今後も社会保障制度の充実と財政健全化に向けて、かつてない厳しい財政運営を強いられることが見込まれます。

このような中、清瀬市の令和3年度予算は、台風などの自然災害対策、低所得者への支援や子育て世代への支援をはじめとする福祉施策に加え、令和2年度から継続して取り組んでいる新型コロナウイルス感染症対策事業など、様々な行政課題に積極的に対応する予算となっています。

しかし、こうした多額の財政需要の一方で、市税収入の大幅な減額や地方交付税、地方消費税交付金の減額が見込まれ、財源不足については、臨時財政対策債による振替や財政調整基金による繰り入れで対応せざるを得ない状況となっています。

- 令和3年度は「第4次清瀬市長期総合計画」の6年目となり、基本構想に掲げる10年後の将来像の実現に向けて、前半5年間の効果検証を踏まえて着実に施策を展開していく年となります。

重点施策では、新型コロナウイルス感染症対策として児童育成手当受給者への追加支援を令和2年度から繰り越して実施するほか、清瀬駅南口地域児童館の基本計画策定など、子育て世代への支援の充実を図ります。また、さらなる安全安心なまちづくりに向けて、避難所となる野塩地域市民センター耐震改修工事や小学校の体育館に空調設備を整備するとともに、雨水幹線、都市計画道路、区画整理事業など、都市基盤の整備を積極的に実施します。

## 【予算編成基本方針】

令和3年度予算は、次の点を基本として編成しました。

- 1 「第4次清瀬市長期総合計画・実行計画」の着実な実施を原則とする中で、各事業の優先度を見極め、計画の先送りを含めた事業の見直しや民間委託の推進による行財政改革
- 2 さらなる「安全で安心なまちづくり」の実現に向けた、災害や減災対策
- 3 子育て支援策のさらなる充実と子育て世代包括支援センターとしての取組強化
- 4 健康増進策の推進、介護予防事業の充実、地域包括ケアシステムの構築
- 5 公共施設の再編、清瀬駅南口地域児童館に向けた取組、予防保全型の維持管理
- 6 第2次教育総合計画マスタープラン基本構想の実現に向けた効果的な事業展開
- 7 農業や商工業への支援、起業支援、地域経済の活性化
- 8 雑木林の萌芽更新や公有地化
- 9 都市計画道路や雨水幹線など、長期的視点に立った都市基盤の整備
- 10 シティプロモーションの推進、地方創生に向けた取り組み
- 11 RPAまたはAI-OCRの導入をはじめとする行政手続きのデジタル化

## 2 財政規模

- 令和3年度の一般会計の財政規模は、前年度に比べ5.9%減の316億9,800万円となりました。
- 特別会計の財政規模は、下水道事業を除いた4つの会計併せて172億1,600万円となりました。

### 【財政規模】

(単位:千円、%)

区 分	令和3年度	令和2年度	増 減 額	増 減 率
一般会計	31,698,000	33,700,000	▲ 2,002,000	▲ 5.9
特別会計	17,216,000	16,834,000	382,000	2.3
国民健康保険事業	7,895,000	8,006,000	▲ 111,000	▲ 1.4
駐車場事業	79,000	79,000	0	0.0
介護保険	7,197,000	6,694,000	503,000	7.5
後期高齢者医療	2,045,000	2,055,000	▲ 10,000	▲ 0.5
合 計	48,914,000	50,534,000	▲ 1,620,000	▲ 3.2

区 分	令和3年度	令和2年度	増 減 額	増 減 率	
下水道事業会計					
収益的収支	収入	1,223,940	1,195,357	28,583	2.4
	支出	1,177,717	1,131,373	46,344	4.1
資本的収支	収入	413,699	217,682	196,017	90.0
	支出	717,295	547,606	169,689	31.0

### 【一般会計財政規模の推移】

(単位:億円)

23年度	24年度	25年度	26年度	27年度	28年度	29年度	30年度	元年度	2年度	3年度
266	250	261	276	285	282	280	296	307	337	316

### 3 歳入の状況(一般会計)

- 市税は、新型コロナウイルス感染症による経済活動の停滞や所得環境の悪化などにより、個人市民税及び法人市民税の減収が見込まれるほか、固定資産税においても、評価替えにより家屋分の減少が生じたことなどから、全体では前年度よりも2億5,243万円減額の93億2,188万円となっています。
- 地方消費税交付金は、新型コロナウイルス感染症による消費活動の低迷により、前年度と比べて6,800万円の減額となっています。
- 地方交付税は、国の予算額は5.1% (8,503億円)の増額となったが、その多くが臨時財政対策債に振り替えられることから、令和2年度の交付額を参考に38億1,600万円と見込んでいます。
- 国庫支出金は、駅前乳児保育園の民設民営化や児童虐待・DV防止対策等支援事業費の増額などにより、前年度比0.8%増の63億1,715万円となっています。
- 都支出金は、小学校体育館空調設備整備事業や新設保育園の開設に向けた施設整備補助の増額などにより、前年度比4.1%増の55億2,227万円となっています。
- 繰入金は、新庁舎建設事業などに伴う公共施設整備基金の繰り入れの減により、前年度比33.3%減の13億3,482万円となっています。
- 市債は、新庁舎建設事業や下宿地域市民センター耐震改修事業など普通建設事業費の減額に伴い、前年度比33.9%減の21億7,600万円となっています。

#### 【歳入の状況】

(単位:千円、%)

区 分	令和3年度	令和2年度	増減額	増減率
市 税	9,321,882	9,574,315	▲ 252,433	▲ 2.6
地 方 譲 与 税	114,000	128,000	▲ 14,000	▲ 10.9
地方消費税交付金	1,561,000	1,629,000	▲ 68,000	▲ 4.2
地方特例交付金	91,446	88,000	3,446	3.9
地方交付税	3,816,000	4,060,000	▲ 244,000	▲ 6.0
国庫支出金	6,317,158	6,265,057	52,101	0.8
都 支 出 金	5,522,275	5,305,157	217,118	4.1
財 産 収 入	8,488	30,458	▲ 21,970	▲ 72.1
繰 入 金	1,334,825	2,000,330	▲ 665,505	▲ 33.3
市 債	2,176,000	3,293,000	▲ 1,117,000	▲ 33.9
そ の 他 の 収 入	1,434,926	1,326,683	108,243	8.2
合 計	31,698,000	33,700,000	▲ 2,002,000	▲ 5.9

## 市 税

○ 市税は、前年度に比べて2億5,243万円、率で2.6%の減となっています。内訳としては、個人市民税では、新型コロナウイルス感染症の影響により、前年度に比べて1億4,613万円、率で3.3%の減となっています。法人市民税についても、税制改正による法人税割の税率引下げなどにより、前年度に比べて7,843万円、率で28.1%の減となっています。

また、固定資産税は、評価替えにより家屋分の減少が生じたことなどから、前年度に比べて2,423万円、率で0.7%の減となっています。

### 【市税の内訳】

(単位:千円、%)

区 分	令和3年度	令和2年度	増減額	増減率
市 税	9,321,882	9,574,315	▲ 252,433	▲ 2.6
個人市民税	4,318,962	4,465,099	▲ 146,137	▲ 3.3
法人市民税	200,726	279,158	▲ 78,432	▲ 28.1
固定資産税	3,654,438	3,678,670	▲ 24,232	▲ 0.7
軽自動車税	77,632	76,580	1,052	1.4
市たばこ税	342,210	345,449	▲ 3,239	▲ 0.9
都市計画税	727,914	729,359	▲ 1,445	▲ 0.2

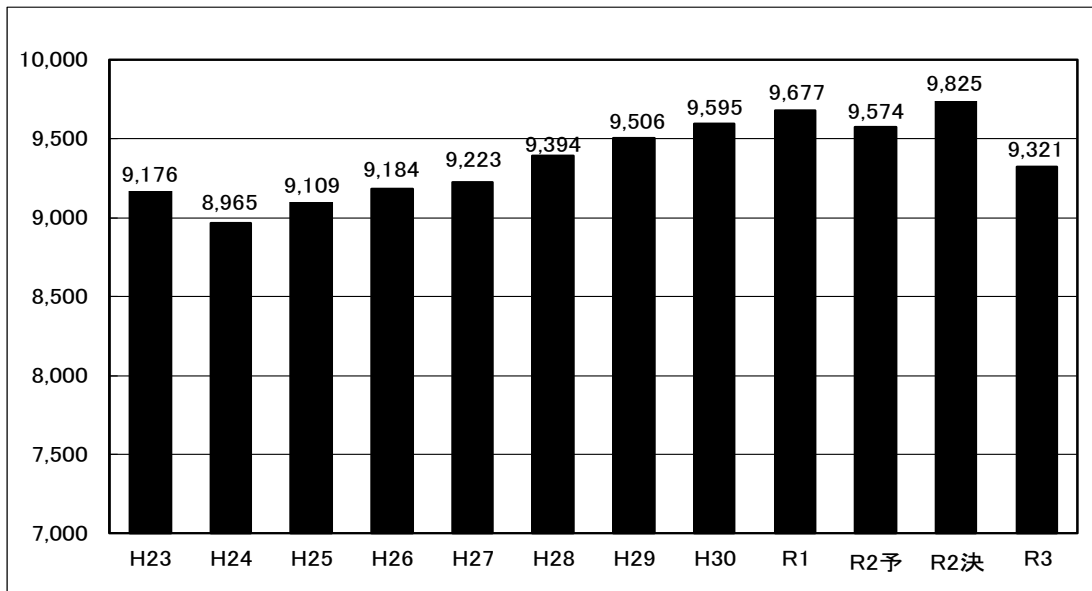
### ○ 市税の推移

歳入の根幹をなす市税収入は、いわゆるリーマンショック以降減少続きとなり、平成24年度に90億円を割るまで落ち込みました。

平成25年度以降は、景気が緩やかに回復し、基幹税目である市民税及び固定資産税の上昇により、市税全体で上昇傾向が続いておりましたが、昨年からの新型コロナウイルス感染症の影響等により、令和3年度当初予算では、93億2,188万円と推計しています。

### 【市税の推移】(R2 予は当初予算額、決は決算見込額)

(単位:百万円)

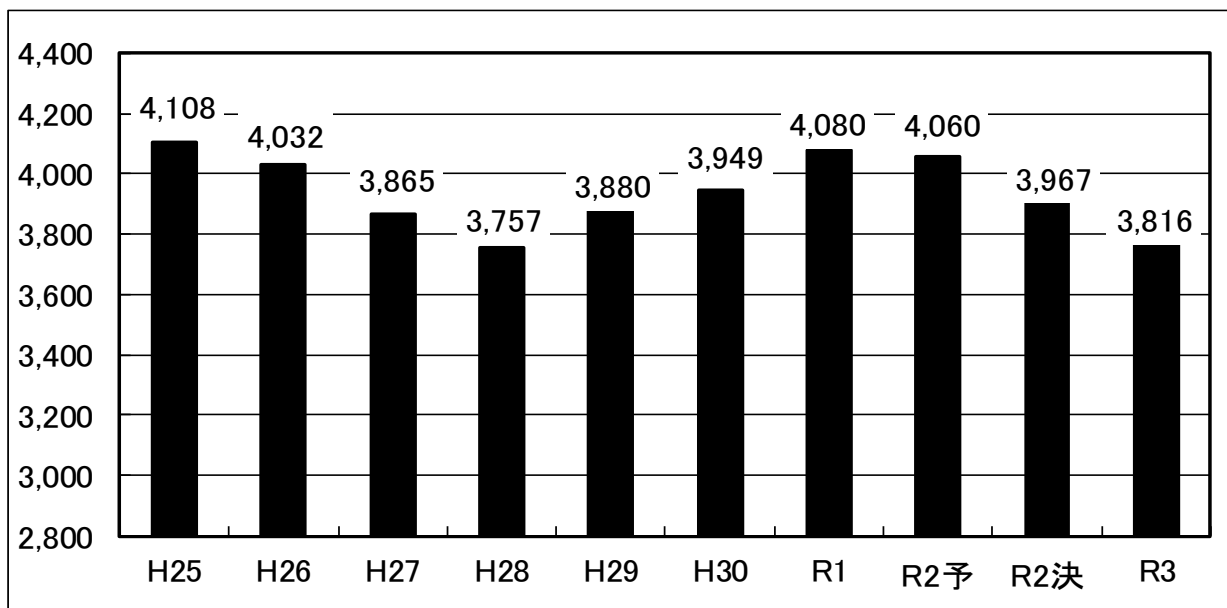


## 地方交付税等

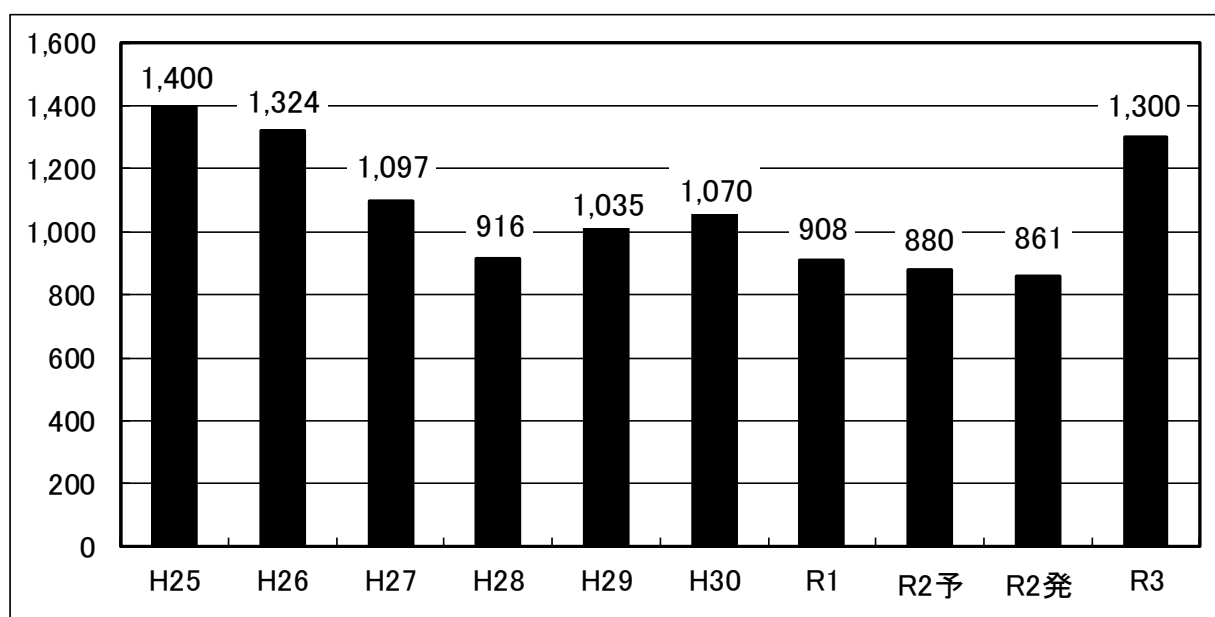
○ 令和3年度地方交付税等の概要（国予算等）

- ・ 地方交付税                    17兆4,385億円（対前年度                    + 8,503億円   + 5.1%）
- ・ 臨時財政対策債                5兆4,796億円（                    + 2兆3,399億円   + 74.5%）

【清瀬市の地方交付税の推移】（R2予は当初予算額、決は決算見込額）                    （単位：百万円）



【清瀬市の臨時財政対策債の推移】（R2予は当初予算額、発は発行可能額）（単位：百万円）



## 地方特例交付金について

1. 住宅借入金等特別税額控除による減収補填  
(国予算) 1,813 億円 (前年度比 +3.7%)
2. 環境性能割の臨時的軽減による自動車税減収補填  
(国予算) 298 億円 (前年度比 +41.5%)
3. 環境性能割の臨時的軽減による軽自動車税減収補填  
(国予算) 53 億円 (前年度比 +10.7%)
4. 新型コロナウイルス感染症による中小企業者等への固定資産税及び都市計画税軽減による減収補填  
(国予算) 1,413 億円 (皆増)

○清瀬市の予算措置 9,144 万円

## 税制改正大綱の概要について

### 1. 個人住民税

新型コロナウイルス感染症の影響により、消費者においても住宅取得環境が厳しさを増している中、内需の柱となる住宅投資を幅広い購買層に対して喚起するため、次の措置を講ずる。

#### ◎住宅ローン控除

今回の所得税における措置（控除期間を13年間とする特例の適用期限の延長等）の対象者についても、適用年の各年において、所得税額から控除しきれない額を、現行制度と同じ控除限度額の範囲内で個人住民税から控除する。

### 2. 固定資産税

新型コロナウイルス感染症の影響により、社会経済活動や国民生活全般を取り巻く状況が大きく変化したことを踏まえ、土地に係る固定資産税の負担調整の仕組みを継続した上で、納税者の負担感に配慮する観点から、以下の措置を講ずる。

#### ◎土地の負担調整措置

宅地等及び農地の負担調整措置について、令和3年度から令和5年度までの間、据置年度において価格の下落修正を行う措置を含め、現行の負担調整措置の仕組みを継続する。

その上で、新型コロナウイルス感染症の影響を踏まえ、納税者の負担感に配慮する観点から、令和3年度に限り、負担調整措置等により税額が増加する土地について、前年度の税額に据え置く特別な措置を講ずる。



### 3. 軽自動車税

燃費性能がより優れた自動車の普及を促進する観点等から、以下の措置を講ずる。

#### ◎環境性能割の税率区分の見直し

軽減対象者の割合を現行と同水準としつつ、新たな2030年度燃費基準の下で税率区分を見直す。クリーンディーゼル車については、構造要件による非課税の対象から除外した上で、2年間の激変緩和措置を講ずる。

#### ◎環境性能割の臨時的軽減の延長

環境性能割の税率を1%分軽減する臨時的軽減について、適用期限を9か月延長し、令和3年12月31日までに取得したものを対象とする。

#### ◎種別割のグリーン化特例（軽課）の見直し

グリーン化特例（軽課）は、重点化等を行った上で2年間延長する。

## 基金の状況

基金には、市税収入が見込みよりも減少するなど、不測の事態が発生した場合に対応するため、その用途を特定しない財政調整基金と、一定の目的のために積み立てを行う特定目的基金があります。令和2年度末現在高見込額は、全体で31億120万円となっていますが、依然として26市の中でも少ない基金残高となっています。

また、令和3年度予算編成において、財政調整基金から6億円、公共施設整備基金から6億700万円を繰り入れたことなどから、予算編成後の基金現在高は合計で19億4,211万円となっています。

今後は、老朽化した公共施設の整備のほか、年々膨らむ社会保障関係経費などの経常経費の増加が見込まれるため、さらなる基金への積み立てが必要と考えています。

(各種基金の予算編成後現在高)

(単位：千円)

区 分	令和2年度末 現在高見込額	令和3年度予算額		令和3年度予算 編成後現在高	令和3年度の主な充当事業
		積立額	取崩額		
財政調整基金	1,219,354	500	600,000	619,854	
減債基金	619	10	0	629	
公共施設整備 基金	1,415,016	150,000	607,000	958,016	新庁舎建設関係事業：462,000 健康センター大規模改修実施設計：24,000 防災行政無線移設工事：19,000 内山運動公園サッカー場人工芝張替工事：18,000 小学校空調設備整備工事：21,000 児童センター空調設備整備工事：12,000
緑地保全基金	212,665	1,600	63,000	151,265	せせらぎ公園用地購入：33,000 中里一丁目緑地用地購入：30,000
教育基金	127,942	20	14,000	113,962	特別展事業（北斎・広重リマスターアート展）：4,000 うちおりケース：10,000
まちづくり応 援基金	15,455	3,610	825	18,240	シティープロモーション：625 高齢者運転安全装置設置補助金：200
新型コロナウイルス 感染症 対策基金	110,151	0	30,000	80,151	児童センター空調設備整備工事：30,000
計	3,101,202	155,740	1,314,825	1,942,117	

※財政調整基金と減債基金を除く基金は特定目的基金と言い、条例で定められた用途に限定して取り崩すことができる基金です。

令和3年度充当事業は、取り崩した基金の用途を記載しています。

#### 4 歳出の状況(一般会計)

- 総務費は、新庁舎建設事業の減により、前年度よりも24億1,104万円の大幅な減額となっています。
- 民生費は、新設保育園の施設整備に係る経費の増や駅前乳児保育園の民設民営化に係る負担金の増により前年度よりも1億5,382万円の増額となっています。
- 衛生費は、戸別収集業務委託の通年化による増や健康センター大規模改修実施設計の皆増などにより、前年度よりも9,326万円の増額となっています。
- 農林業費は、都市農業経営力強化事業の増により、前年度よりも4,433万円の増額となっています。
- 土木費は、都市計画街路事業の一部を令和2年度に前倒ししたことや区画整理事業の減などにより、前年度よりも2億6,263万円の減額となっています。
- 消防費は、新庁舎移転に伴う防災行政無線等移設工事の皆増などにより、前年度よりも1億1,360万円の増額となっています。
- 教育費は、内山運動公園サッカー場人工芝張替工事の皆増や組織改正で学童クラブ費や児童館費などが委任されたことにより、前年度よりも8,290万円の増額となっています。

【歳出の状況(職員人件費を除く款別)】

(単位:千円、%)

区 分	令和3年度	令和2年度	増 減 額	増 減 率
議 会 費	242,421	237,301	5,120	2.2
総 務 費	2,464,033	4,875,081	▲ 2,411,048	▲ 49.5
民 生 費	15,740,077	15,586,248	153,829	1.0
衛 生 費	1,622,662	1,529,395	93,267	6.1
労 働 費	6,359	6,371	▲ 12	▲ 0.2
農 林 業 費	83,478	39,148	44,330	113.2
商 工 費	44,070	63,850	▲ 19,780	▲ 31.0
土 木 費	1,273,219	1,535,855	▲ 262,636	▲ 17.1
消 防 費	1,111,763	998,155	113,608	11.4
教 育 費	2,468,619	2,385,710	82,909	3.5
公 債 費	2,027,512	1,949,914	77,598	4.0
諸 支 出 金	510	510	0	0.0
予 備 費	20,000	20,000	0	0.0
小 計	27,104,723	29,227,538	▲ 2,122,815	▲ 7.3
職員人件費	4,593,277	4,472,462	120,815	2.7
歳 出 総 額	31,698,000	33,700,000	▲ 2,002,000	▲ 5.9

※職員人件費は、目ごとに計上している事業「職員人件費」の総額です。

## 5 重点項目

### 1. 安全・安心に生活できるまち

- 野塩地域市民センター耐震改修工事
- 柳瀬川右岸5号雨水幹線の整備
- 第2期新庁舎建設工事（外構工事）

### 2. とともに支え合って生活するまち

- 生活困窮者自立支援事業の継続実施

### 3. 健幸で笑顔あふれるまち

- 受動喫煙防止対策条例の施行（令和3年4月1日より）
- 健幸ポイント事業で新たに医療費分析を実施

### 4. 安心して子どもを産み育てられるまち

- 清瀬駅南口地域児童館整備に向けた基本計画を策定
- 支援対象児童等見守り強化事業の継続実施

### 5. 子どもが生きる力・考える力を身につけられるまち

- 清瀬中学校内にコミュニティハウスを開所
- 小学校体育館空調設備整備（中学校は令和2年度で整備済み）

### 6. 快適で住みやすいまち

- 都市計画街路事業の推進  
（東3・4・16号線、東3・4・17号線、東3・4・26号線）

### 7. 豊かな自然と調和した環境にやさしいまち

- せせらぎ公園及び中里一丁目緑地用地を公有地化

### 8. 産業によってにぎわいや活気を生み出すまち

- コワーキングスペースの整備
- 都市農業経営力強化事業（環境制御システム導入のパイプハウス整備）

### 9. 都市格が高いまち

- 国指定重要有形民俗文化財「清瀬のうちおり」を常設展示
- 文化勲章受章記念 名誉市民 澄川喜一特別展を開催

### 10. 新型コロナウイルス感染症対策に向けた取り組み ※一部、令和2年度繰越事業

- ひとり親家庭等への支援
- 市内の経済活性化（ニンニスクラッチ事業、商店街応援事業）
- PCRセンター継続運営
- ワクチン接種等に従事する医療機関への支援
- 新しい生活様式の導入（公共施設の非接触型水栓、キャッシュレス決済導入）

## 6 認可保育園等運営経費及び定員数の推移

### ●市立保育園運営経費

(単位:千円)

区分		R1決算	R2決算見込み	R3予算
		市立4園 定員(297名)	市立4園 定員(297名)	市立4園 定員(297名)
事業費		700,316	716,958	699,562
財源 内訳	国庫支出金	566	30	36
	都支出金	71,368	59,558	54,461
	保育料等	40,671	38,865	35,764
	一般財源	587,711	618,505	609,301

### ●私立保育園等運営費負担金及び補助金(R2までは、駅前乳児保育園指定管理委託料含む)

(単位:千円)

区分		R1決算	R2決算見込み	R3予算
		管内私立等17施設 (定員合計1,151人) 駅前乳児保育園 (定員31人)	管内私立等17施設 (定員合計1,151人) 駅前乳児保育園 (定員31人)	管内私立等18施設 (定員合計1,187人)
事業費		2,414,978	2,469,832	2,520,940
財源 内訳	国庫支出金	700,377	747,657	799,172
	都支出金	592,037	660,497	687,458
	保育料等	176,253	88,474	120,540
	一般財源	946,311	973,204	913,770

### ●事業費合計比較(市立+私立等)

R3-R2【定員5人増】

(単位:千円)

	R2決算見込み	R3予算	R3-R2
事業費合計	3,186,790	3,220,502	33,712
うち一般財源	1,591,709	1,523,071	△ 68,638

R3-R1【定員5人増】

(単位:千円)

	R1決算	R3予算	R3-R1
事業費合計	3,115,294	3,220,502	105,208
うち一般財源	1,534,022	1,523,071	△ 10,951

※R3年間延入所児童数 17,808人÷12カ月=1,484人/月

※R3児童一人当たりの市費負担額 1,523,071千円÷1,484人=1,026,328円

### ●定員数の推移

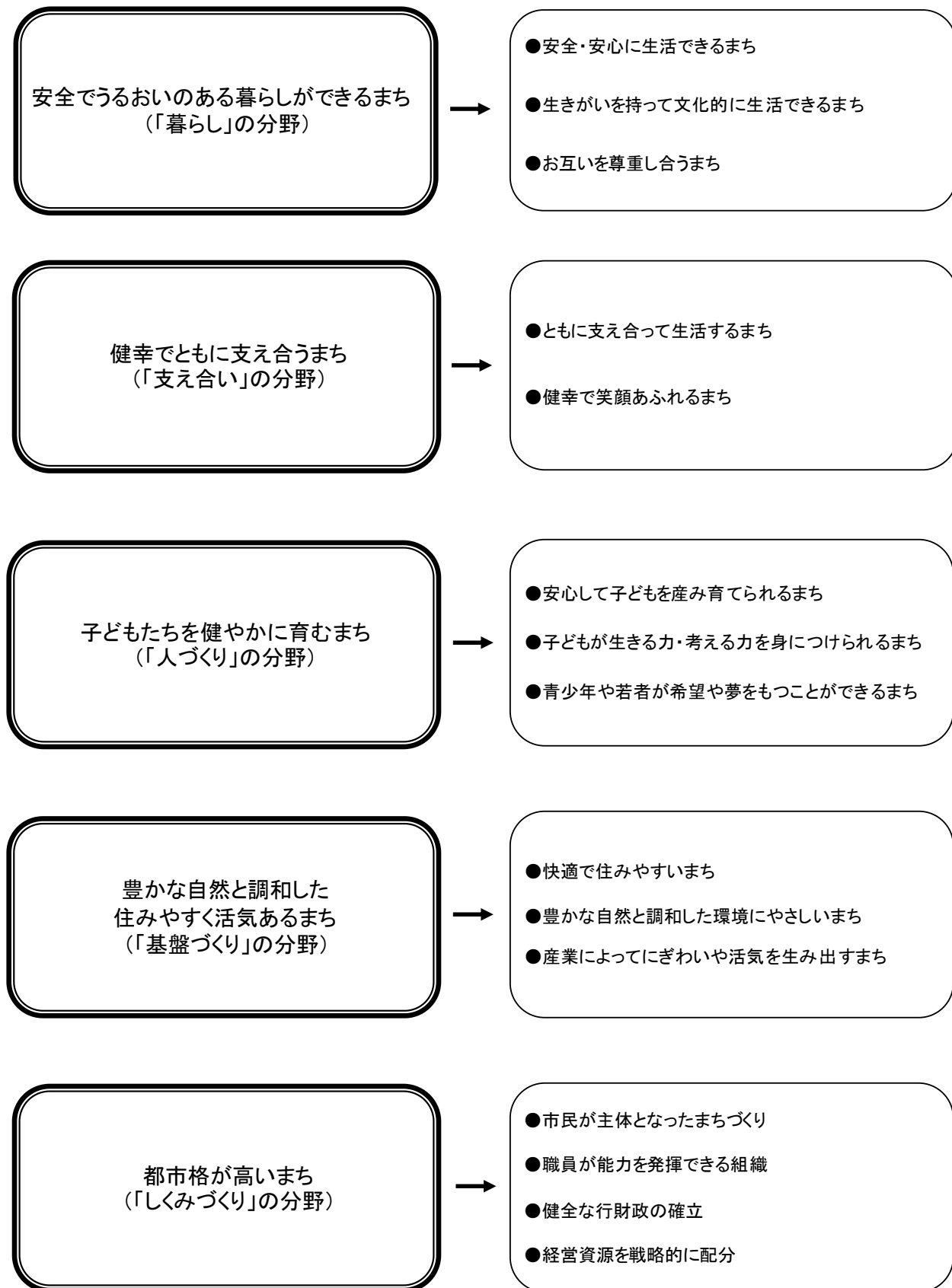
(単位:人)

	0歳	1歳	2歳	3歳	4歳	5歳	合計
R1	147	262	304	247	258	261	1,479
R2	147	262	304	247	258	261	1,479
R3	147	262	304	249	260	262	1,484
R3-R2	0	0	0	2	2	1	5
R3-R1	0	0	0	2	2	1	5

※事業費には小規模保育所、認定こども園、管外保育園を含みます。

※定員数には小規模保育所、認定こども園を含みます。

## 7 予算のポイント・施策展開



## (1) 安全でうるおいのある暮らしができるまち

みんながそれぞれ尊重し合い、安全で、安心して暮らし、豊かな生活を送ることができるまちを目指します。

### 安全・安心に生活できるまち

災害対策を最重要課題と位置付け、計画的な備蓄食糧や災害対策用備品の充実を図ります。また、野塩地域市民センターの耐震改修工事や小学校体育館の空調設備整備工事を行うとともに、新庁舎移転に伴う防災行政無線等の移設工事を行います。さらに、医薬品及び医療資器材の備蓄やレスキューボックスを全小・中学校へ配備します。

#### ■ 防災体制の充実・強化

<input type="checkbox"/>	○野塩地域市民センター耐震改修工事	190,000 千円
<input type="checkbox"/>	○小学校体育館空調設備整備工事	245,000 千円
<input type="checkbox"/>	○防災行政無線移設工事	93,049 千円
<input type="checkbox"/>	○計測震度計移設工事	1,809 千円
<input type="checkbox"/>	○地域コミュニティ電源確保事業	301 千円
<input type="checkbox"/>	○地域防災計画の改訂	3,500 千円

(令和3年度～令和4年度まで限度額7,000千円の  
債務負担行為を設定)

<input type="checkbox"/>	○レスキューボックス及び災害対策用備蓄食糧等の購入 (レスキューボックスは全小・中学校へ配備完了)	11,980 千円
	○自主防災組織補助	300 千円
	○特定緊急輸送道路沿道建築物耐震化 (補強設計・耐震改修)	144,203 千円

(下水道事業会計)

<input type="checkbox"/>	○雨水管理総合計画策定	27,000 千円
<input type="checkbox"/>	○柳瀬川右岸5号雨水幹線整備	263,627 千円

(令和3年度～令和6年度まで限度額2,903,847千円の  
債務負担行為を設定)

#### ■ 防犯体制の充実・強化

	○空家等対策の推進	36 千円
	○消費者保護対策事業 (振り込め詐欺対策として、自動通話録音機200台貸与)	3,412 千円
	○学童クラブ帰宅時の児童見守り業務(11月～2月) (令和元年度より市独自で実施)	2,528 千円

## 生きがいを持って文化的に生活できるまち

誰もが生涯を通じて学び、文化芸術やスポーツをはじめとする様々な活動に親しむことで、生活に生きがいやゆとりを持ち、心の豊かさを実感できるよう、生涯学習施設、博物館、スポーツ施設等の整備を図ります。

また、長い歴史と文化によって育まれた「清瀬らしさ」を大切にし、清瀬の魅力や価値を高め、それを積極的に発信するため、郷土博物館特別展の開催や新たな清瀬市史資料編（近世）を刊行します。

### ■ 市民活動の支援

○市民活動センター運営管理費 6,500 千円

### ■ 生涯学習活動の支援

○市民講座（シニアカレッジ、一般教養講座等） 1,200 千円

### ■ 文化・芸術・スポーツ活動の支援

新 ○郷土博物館特別展【澄川喜一展】 1,410 千円

新 ○郷土博物館特別展【清瀬鉄道物語展】 563 千円

新 ○郷土博物館特別展【北斎・広重リマスターアート浮世絵展】 4,890 千円

新 ○「清瀬のうちおり」常設展示（保存・展示用ケース等） 20,700 千円

新 ○内山運動公園サッカー場（A面）人工芝張替工事 135,000 千円

新 ○内山運動公園照明設備改修工事 12,000 千円

○東京 2020 大会関係事業 6,997 千円

（オリンピック聖火リレー出発式関係経費等）

○内山運動公園等指定管理業務 52,453 千円

（清瀬駅から内山運動公園間のシャトルバスを運行）

### ■ 郷土文化の保全・継承

○市史編さんに向けた取り組み 19,705 千円

（『清瀬市史 4 資料編（近世）』刊行）

○博物館事業 2,592 千円

（企画展、郷土博物館HP公開等）

## お互いを尊重し合うまち

全ての人が互いの個性を認め合い、ともに支え合う地域づくりを進めていきます。また、男女平等の考えに基づく、男女共同参画社会を確立していくため、起業支援事業を実施します。



## ■ 人権尊重・平和の推進

- 平和祈念事業 252 千円

## ■ 男女平等社会の推進

- 起業支援事業（コワーキングスペースの整備） 7,500 千円
- 女性広報発行事業（Ms. スクエア第100号） 1,776 千円

## (2) 健幸でともに支え合うまち

本格的な少子高齢社会に対応して、誰もがいきいきと生活できるよう、みんなで支え合う、福祉と「健幸」づくりが充実したまちをめざします。

### ともに支え合って生活するまち

誰もが生きがいを感じ、自分らしく安心して暮らせるよう「地域包括ケアシステム」の構築を図ります。

また、安定した生活を送るために、生活支援が必要な市民へ、生活の安定や自立のためのさまざまな支援に取り組みます。

## ■ 高齢者の支援

- （仮称）野塩集会施設建設工事 33,000 千円  
（高齢者を含めた地域住民が幅広く利用できる施設の建設）
- 高齢者安全運転支援装置補助金（再掲） 200 千円
- 介護保険の1号被保険者の保険料の低所得者軽減 105,235 千円  
（公費を投入し、低所得高齢者の保険料率を国基準よりも引き下げ）
- 介護人材育成定着支援事業（「介護はじめの一步」研修） 554 千円
- 包括的支援事業・任意事業（介護保険特別会計） 117,657 千円  
（認知症施策の推進、生活支援コーディネーターの配置等、地域包括ケアシステムの構築に向けた医療・介護の連携）
- 介護保険等推進事業 5,900 千円  
（第三者評価受審支援、介護保険サービス利用者負担軽減措置費等）

## ■ 障害者・障害児の支援

- 地域生活支援拠点事業（ひだまりの里） 2,250 千円
- 障害者福祉センター指定管理業務 105,000 千円
- 子どもの発達支援・交流センター指定管理業務 84,014 千円

## ■ 生活の安定の確保及び自立・就労支援

- 避難行動要支援者に関する個別支援計画の取り組み強化 128 千円
- 生活保護受給者の健康管理支援 3,300 千円
- 生活困窮者自立支援事業 62,560 千円

(生活困窮世帯への家計改善支援や生活保護世帯への金銭管理業務等)

- |   |           |
|---|-----------|
| ○就学援助費  | 97,825 千円 |
| (生活保護基準の見直しに応じた就学援助費給付基準の適正化<br>新年度入学児童・生徒への学用品先行支給を引き続き実施) |           |
| ○ふるさとハローワーク   | 6,359 千円  |

## 健幸で笑顔あふれるまち

誰もがからだの健康だけではなく、いきいきと安心して豊かに生活できるよう、心身ともにバランスのとれた健康づくりを総合的、計画的に進めていきます。

また、多摩26市一番の健幸都市を目指し、禁煙治療費助成事業を実施するほか、各種がん検診の拡充など、いつまでも元気に日常生活を送りながら幸福だと感じることができる健康づくりを支援します。

### ■ 健幸づくりの支援

- |  |            |
|--|------------|
| <input checked="" type="checkbox"/> ○健幸ポイント事業  | 16,936 千円  |
| (対象者：市内在住 20 歳以上 1,000 人)<br>(新たに医療費分析を行い、事業効果測定を実施)   |            |
| <input checked="" type="checkbox"/> ○がん検診推進事業  | 31,472 千円  |
| (胃・子宮・肺・乳・大腸)<br>(胃・大腸・肺を同時に受けることができるセット検診の<br>定員拡充)   |            |
| ○定期予防接種事業  | 176,873 千円 |
| (BCG、不活化ポリオ、麻しん・風しん、日本脳炎、四種混合、<br>ジフテリア、破傷風、高齢者のインフルエンザ、ヒブ、子宮頸がん、<br>小児用肺炎球菌、高齢者肺炎球菌、水痘、B型肝炎、風しん、<br>ロタ) |            |
| ○市民健康診査事業  | 25,848 千円  |
| ○介護予防・生活支援サービス事業 (介護保険特別会計)  | 4,195 千円   |
| ○成人歯科健診事業  | 4,517 千円   |
| (対象者：30 歳から 70 歳までの節目 (5 歳刻み) で実施)   |            |
| ○骨髄移植ドナー支援   | 210 千円     |
| ○受動喫煙防止対策として禁煙治療費助成  | 150 千円     |

### (3) 子どもたちを健やかに育むまち

次代を担う子どもや若者たちを、安心して健やかに育てられる環境づくりを進めるとともに、学力・体力の向上と、社会性や道徳性など豊かな心を育む人づくりをめざします。

## 安心して子どもを産み育てられるまち

安心して育児に取り組める環境を確保するために、免疫消失児童に対する予防接種補助を新たに実施します。また、妊娠期・出産・子育て期にわたる切れ目のない支援（ネウボラ）を引き続き実施するとともに、子育てクーポン事業を継続実施し、子育てのしやすいまちづくりを推進します。

### ■ 母子の健康づくりの支援

<input checked="" type="checkbox"/> ○任意予防接種事業 (新たに免疫消失児童に対する予防接種補助を実施)	18,623 千円
○妊婦健康診査事業 (健診回数 14 回、H I V 抗体検査、子宮頸がん検診及び 新生児聴覚検査を引き続き実施)	37,000 千円
○母子保健事業（ネウボラ事業） (妊娠期から子育て期にわたる切れ目のない支援を行う事業を展開) (産後ケア事業、居住実態把握訪問事業を引き続き実施) (特定不妊・不育症治療費助成、1 回：50,000 円)	11,051 千円
○未熟児養育対策事業（養育医療の給付等）	4,314 千円

### ■ 子育ての支援

<input checked="" type="checkbox"/> ○学童クラブ運営管理事業 (梅園・清明小・四小学童クラブ指定管理者制度導入)	162,031 千円
<input checked="" type="checkbox"/> ○子ども家庭支援センター事業 (支援対象児童等見守り強化事業を実施)	90,992 千円
<input checked="" type="checkbox"/> ○私立保育園等運営事業 ・松山地域新設保育園施設整備 (定員 42 名を予定) ・駅前乳児保育園の民設民営化（令和 3 年 4 月～）	2,586,547 千円
○認証保育所助成事業	51,465 千円
○親・子世帯近居支援事業 (引越し費用等の 1/2 補助)	3,000 千円
○幼稚園型一時預かり事業	110,000 千円
○子育てのための施設等利用給付費	295,182 千円
○私立幼稚園等園児保護者負担軽減事業	67,500 千円
○認可外保育施設助成事業	14,466 千円
○児童扶養手当事業	295,363 千円
○児童手当等事業	1,081,117 千円
○義務教育就学児医療費助成事業	103,240 千円
○乳幼児医療費助成事業 (0 歳から就学前までの自己負担 2 割を助成)	103,374 千円
○子育てクーポン事業（対象年齢：未就学児）	22,231 千円

## 子どもが生きる力・考える力を身につけられるまち

児童・生徒の学習環境を改善するため、体育館の空調設備整備事業を実施するほか、GIGAスクール構想によるタブレット等を配備するとともに、「デジタル教科書」を導入するなど、ICT教育を推進していきます。

また、学力の向上に向けて英語学習を一層充実させるために、全小中学校で実施している外国人英語指導助手による英語指導を継続実施します。

### ■ 「生きる力」「考える力」を育む学校教育

<input type="checkbox"/>	○小学校体育館空調設備整備工事（再掲）	245,000 千円
<input checked="" type="checkbox"/>	○GIGAスクール構想によりタブレットなどの効果的な運用をはかるため、「デジタル教科書」を導入	3,903 千円
	○情報教育推進事業	95,973 千円
	○清瀬小学校給食室改修工事	24,200 千円
	○中学校に部活動指導員の配置	3,000 千円
	○英語指導助手（ALT）の継続実施	16,000 千円
	○小・中学校全校にスクール・サポート・スタッフを配置	22,037 千円
	○地産地消推進事業 （学校給食への地場産物活用拡大に向けた体制整備）	1,226 千円
	○赤ちゃんのチカラプロジェクト事業	1,394 千円

### ■ 地域連携による学校教育

	○コミュニティハウス事業 （清瀬中学校内に地域交流拠点としてのコミュニティハウスを開所 令和3年度～令和4年度） （令和2年度～令和4年度まで限度額200,000千円の債務負担行為を設定）	55,000 千円
	○学校支援本部事業 （令和2年度に全校で設置済み）	1,526 千円

## 青少年や若者が希望や夢を持つことができるまち

青少年や若者が自らの力を発揮し、社会に貢献できるよう、家庭・学校・地域社会が協力し、青少年や若者の考え方や生き方に寄り添いながら、心身ともに健やかに育つための環境づくりに取り組んでいきます。

また、清瀬駅南口地域児童館整備に向けて基本計画を策定します。

### ■ 青少年の健全育成

<input checked="" type="checkbox"/>	○児童センター空調設備整備工事	180,000 千円
-------------------------------------	-----------------	------------

○清瀬駅南口地域児童館整備基本計画策定業務	15,000 千円
○児童センター事業 (令和3年5月より、指定管理者制度導入)	276,255 千円
○放課後子ども教室推進事業	26,885 千円

#### (4) 豊かな自然と調和した住みやすく活気あるまち

水と緑と調和した都市基盤や生活環境を整備し、産業を育成・振興することによって、やすらぎと活気を合わせ持つまちをめざします。

#### 快適で住みやすいまち

歩行者、自転車、車が安全に通行できる道路の整備を進めます。また、都市基盤の整備に向けて区画整理事業を実施するほか、引き続き都市計画街路事業を推進するとともに、雨水対策として柳瀬川右岸5号雨水幹線整備を実施します。

##### ■ 適切な土地利用の推進と住環境の整備

<span style="border: 1px solid black; padding: 2px;">新</span> ○雨水管理総合計画策定（再掲）	27,000 千円
<span style="border: 1px solid black; padding: 2px;">新</span> ○東3・4・16号線地区計画策定業務 (令和3年度～令和4年度まで限度額9,500千円の 債務負担行為を設定)	5,900 千円
○区画整理事業（中清戸四丁目） (事業年度（予定）：令和2年度～令和6年度)	3,462 千円
○東3・4・17号線地区計画策定業務	3,905 千円
○用途地域等図書作成業務 (令和2年度～令和4年度まで限度額9,000千円の 債務負担行為を設定)	2,816 千円

##### ■ 道路ネットワークと交通環境の整備

<span style="border: 1px solid black; padding: 2px;">新</span> ○市道1065号線（第3保育園前）用地取得及び拡幅整備	14,672 千円
<span style="border: 1px solid black; padding: 2px;">新</span> ○クリアビル大規模修繕（外壁改修、防水等） (駐車場事業特別会計)	15,930 千円
<span style="border: 1px solid black; padding: 2px;">新</span> ○都市計画街路事業（東3・4・16号線） (移転補償調査、測量等)	10,500 千円
<span style="border: 1px solid black; padding: 2px;">レ</span> ○コミュニティバス事業 (コミュニティバスの老朽化に伴い、車両更新)	27,290 千円
○清柳橋（内山運動公園野球場北側）架替工事負担金 (継続費 令和元年度～令和4年度：214,292千円)	23,678 千円
○都市計画街路整備事業（東3・4・16号線） (予備設計)	6,600 千円

○都市計画街路事業（東3・4・17号線） （移転補償調査等）	7,000千円
○都市計画街路事業（東3・4・17号線） （用地購入） ※令和2年度補正予算に計上し、繰り越し予定	176,097千円
○都市計画街路事業（東3・4・26号線） （移転補償調査）	6,300千円
○道路整備工事 （市道0110号線（けやき通り）舗装打換工事など）	110,280千円
○道路補修工事 （市道0102号線外（中里郵政住宅）貯留浸透施設設置工事など）	78,500千円
○高齢者安全運転支援装置補助金（再掲）	200千円

## ■ 汚水・雨水の処理

（下水道事業会計）

<input type="checkbox"/> 新	○雨水管理総合計画策定（再掲）	27,000千円
<input type="checkbox"/> レ	○雨水浸透柵設置助成拡充	1,500千円
	○柳瀬川右岸5号雨水幹線整備（再掲） （令和3年度～令和6年度まで限度額2,903,847千円の 債務負担行為を設定）	263,627千円
	○ストックマネジメント計画に基づく管渠改築実施設計	33,500千円
	○東3・4・15の2号線污水管布設工事	40,000千円
	○ストックマネジメント計画に基づく管内TV カメラ調査委託	45,000千円

## 豊かな自然と調和した環境にやさしいまち

清瀬の大切な財産である“みどり”を次世代に引き継ぐため、計画的に萌芽更新を実施し、雑木林を再生するなど緑地保全の推進とともに、中央公園の公有地化に向けて取り組みます。

また、ごみの減量化・再資源化を推進し、環境美化に取り組みます。

## ■ 公園の整備

○「(仮称)花のある公園」整備に向けた取り組み （プレパーク事業実施）	2,500千円
--	---------

## ■ 自然環境の保全

○萌芽更新事業（竹丘二丁目）	2,000千円
○せせらぎ公園用地取得（約2,300㎡）	242,395千円
○中里一丁目緑地用地取得（約2,600㎡）	255,559千円

## ■ ごみ減量化・再資源化の推進

- |                            |                           |           |
|----------------------------|---------------------------|-----------|
| <input type="checkbox"/> 新 | ○一般廃棄物処理基本計画及び災害廃棄物処理計画策定 | 11,000 千円 |
| <input type="checkbox"/> レ | ○生ごみ減量化処理機器設置補助金の増額       | 800 千円    |

## ■ 生活環境の保全

- |                 |          |
|-----------------|----------|
| ○新エネルギー機器等設置補助金 | 4,250 千円 |
|-----------------|----------|

## 産業によってにぎわいや活気を生み出すまち

地域農業者を支援するため、農機具等の購入に対する助成を継続して行うほか、新型コロナウイルスにより停滞した地域経済の活性化を図るため、商店街の取り組み支援や中小企業の経営支援等を実施します。

## ■ 農業の振興

- |                            |  |           |
|----------------------------|--|-----------|
| <input type="checkbox"/> レ | ○都市農業経営力強化事業<br>(環境制御システムを導入したパイプハウス設置等の<br>施設整備補助)                              | 60,000 千円 |
|                            | ○地域農業者支援事業補助金<br>(施設の設置、改修または農機具等の購入費に対し、<br>認定農業者 1/2、それ以外の農業者 1/3、上限 10 万円を補助) | 3,500 千円  |
|                            | ○きよせ産野菜出荷容器補助金 (段ボール・小袋・結束テープ)   | 1,200 千円  |

## ■ 商工業の振興

- |   |           |
|---|-----------|
| ○ニンニスクラッチ事業                               | 6,000 千円  |
| ※令和 2 年度補正予算に計上し、繰り越し予定                   |           |
| ○小口事業資金融資 (運転資金・設備改善資金)                   | 3,400 千円  |
| ○商店街チャレンジ戦略支援事業 (イベント事業)<br>(6 商店街 11 事業) | 14,463 千円 |

## (5) 都市格が高いまち

限られた市の経営資源 (職員、財源、公共施設) のなかで、さまざまな主体と連携・協働し、資源を最適に割り当てることを通じて、市がめざす将来像の実現と、清瀬市の「都市格」を高めるしくみづくりをめざします。

## 市民が主体となったまちづくり

多くの市民が市政に参加できるよう、必要な情報や参加の場を積極的に提供します。また、地域の連帯感による自治が営まれるように、地域の交流を促しながら、コミュニティづくりやコミュニティ活動を支援します。

- 地域コミュニティの活性化
  - 自治会・円卓会議等の支援 303 千円
- 協働によるまちづくりの推進
  - きよせ市民まつり助成 2,000 千円  
(令和3年度より密による新型コロナウイルス感染症拡大防止のため、スタンプラリーなどの「分散型」で実施)
- 行政情報の積極的な公開・共有
  - オープンデータの推進

## 職員が能力を発揮できる組織

創造力と行動力と経営感覚を持った職員を育てるとともに、業務・組織のあり方について継続的な見直しを行うことにより、職員それぞれが能力を十分に発揮できる組織をつくりまします。また、多摩26市で一番の窓口を目指すため、研修内容の充実など、職員の能力・接遇向上を図ります。

- 職員の育成強化
  - 会計年度任用職員制度の運用
  - 新庁舎に向けた窓口サービス向上の検討
  - 各種専門研修など職員研修を充実
- 組織の強化と業務変革の推進
  - RPA、AI-OCRを活用した業務効率化 6,900 千円
  - マイナンバーカードの普及促進 11,819 千円
  - 庁内システム運用管理支援業務 7,990 千円  
(債務負担行為：令和2年度～令和7年度 40,000 千円)
  - 帳票作成等アウトソーシング 20,619 千円
  - 公的証明書（住民票等）のコンビニ交付の推進

## 健全な行財政の確立

安定した財政運営をめざして、市税の収納対策強化を図るとともに、未利用地の貸付等による税外収入の確保に取り組みます。また、将来世代への負担を抑制するために公共施設の再編に向けた取り組みを進めます。

- 持続可能な財政運営
  - 令和3年度に指定管理者制度導入（学童クラブ3施設及び児童センター）
  - ごみ袋広告収入の検討
  - 松山・野塩地域市民センター指定管理者制度導入検討



- 駅前乳児保育園の民設民営化（令和3年4月～）（再掲）
- 収滞納一元化管理システムの運用開始
- 公共施設使用料見直し検討
- 学童クラブ育成料見直し検討
- ふるさと納税の充実（歳入3,610千円）
- 公用車の管理・運営方法の見直し

## ■ 長期的視点に立った公共施設等の維持・活用

<b>新</b>	○公共施設等総合管理計画の改訂 （令和2年度に策定した「個別施設計画」等に伴う改訂）	5,000千円
<b>新</b>	○野塩地域市民センター耐震改修工事（再掲）	190,000千円
<b>新</b>	○児童センター空調設備改修工事（再掲）	180,000千円
<b>新</b>	○健康センター大規模改修工事実施設計	30,000千円
<b>新</b>	○（仮称）野塩集会施設建設工事（再掲） （高齢者を含めた地域住民が幅広く利用できる施設の建設）	33,000千円
<b>新</b>	○郷土博物館ギャラリー改修工事	44,000千円
<b>新</b>	○内山運動公園サッカー場（A面）人工芝張替工事（再掲）	135,000千円
<b>新</b>	○内山運動公園照明設備改修工事（再掲）	12,000千円
	○清瀬駅南口地域児童館整備基本計画策定業務（再掲）	15,000千円
	○公共施設整備基金への積み立て	150,000千円

## ■ 事務事業の見直し

<b>新</b>	○四小・四中の水泳授業のプール利用委託	
	○敬老祝金の見直し（99歳祝金を廃止）	
	○職員共済費補助率引き下げ（3.0% → 2.9%）	
	○きよせ市民まつり助成（再掲）	2,000千円
	（令和3年度より密による新型コロナウイルス感染症拡大防止のため、スタンプラリーなどの「分散型」で実施）	

## 経営資源を戦略的に配分

清瀬市の魅力や価値を積極的に発信するとともに、市民のニーズを的確に捉え、経営資源を有効に活用しながら市民サービスの提供を図るとともに、シティプロモーションを推進します。

## ■ 経営資源を戦略的に配分

<b>レ</b>	○結核予防会と協働した啓発広告の展開	1,250千円
<b>レ</b>	○ふるさと納税ポータルサイトの拡充	
	○ペDESTリアンデッキへの広告収入（歳入330千円）	
	○公共施設等Wi-Fi通信料（市内11台）	1,537千円
	○清瀬産はちみつの生産、販売（歳入500千円）	

○ウッドチップ等の作成、販売（歳入 500 千円）

## 新庁舎建設に向けた取り組み

新庁舎建設については、令和3年5月に新庁舎を開設し、現庁舎の解体及び外構工事を行います。

新	○市役所名石碑作成業務 （債務負担行為 令和2年度～令和3年度：10,000千円）	10,000千円
新	○新庁舎オープニングセレモニー関係経費	300千円
新	○防災行政無線移設工事（再掲）	93,049千円
	○新庁舎建設工事	423,000千円
	○工事監理業務	8,201千円
	○工事管理支援業務	11,700千円
	○新庁舎備品購入費	180,000千円
	○新庁舎移転業務	9,900千円
	○新庁舎ネットワーク等構築業務	27,099千円
	○新庁舎ネットワーク機器等購入費	32,186千円
	○サーバ及びネットワーク機器等新庁舎移設業務	36,410千円

## その他

新	○東京都議会議員選挙費	22,556千円
新	○衆議院議員選挙費	27,601千円

### ■ 新型コロナウイルス感染症対策に向けた取り組み

新	○市民課窓口キャッシュレス決済導入	252千円
新	○起業支援事業（再掲） （コワーキングスペースの整備）	7,500千円

### ※令和2年度補正予算（令和3年度繰越事業）

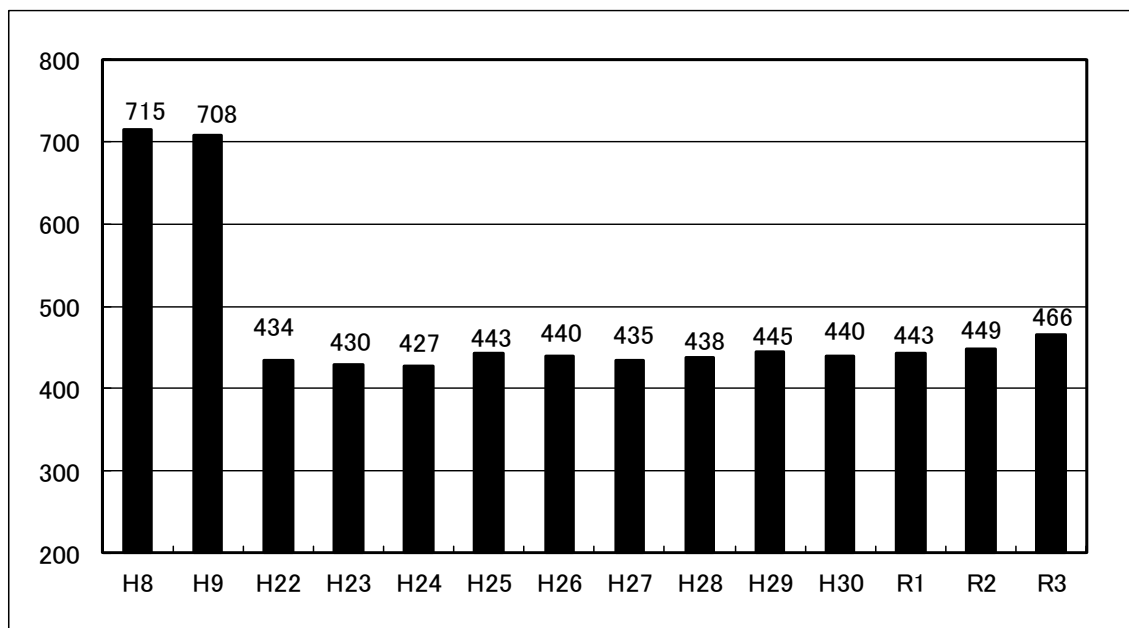
	○PCRセンターの継続設置	15,968千円
	○医療従事者への支援 （ワクチン接種等に対応する医療機関への支援金）	41,000千円
	○公共施設に非接触型自動水栓を導入	20,000千円
	○ニンニンスクラッチ事業（再掲）	6,000千円
	○商店街応援事業 （市内商店街へ店舗数に応じた応援金を支給）	14,460千円
	○ひとり親家庭等支援事業 （児童育成手当受給者（令和3年4月分受給者）へ 児童1人につき50,000円を支給）	56,150千円

## 職員数の推移

これまで、事務事業の見直し、組織改革によるスリム化・効率化、民間委託や指定管理者制度の導入など、職員数縮減のためのさまざまな取り組みを進めてきました。

令和3年度の職員数は466人となり、職員数が最も多かった平成8年度と比較すると、249人の縮減を行いました。

(単位：人)



※ 令和2年度までの職員数は、定員管理調査によるものです。  
なお、平成27年度からは教育長を除いた数値となっています。

## 8 財政指標

### (1) 経常収支比率

経常収支比率は、団体の財政状況を表す主要指標の一つです。義務的経費等の経常的な経費に、市税等の一般財源をどの程度充当しているかを見ることで、財政構造の弾力性を示す比率として用います。この比率が低いほど、政策的経費や新規の財政需要に対応可能であり、一般的には70%から80%を適正な水準としています。

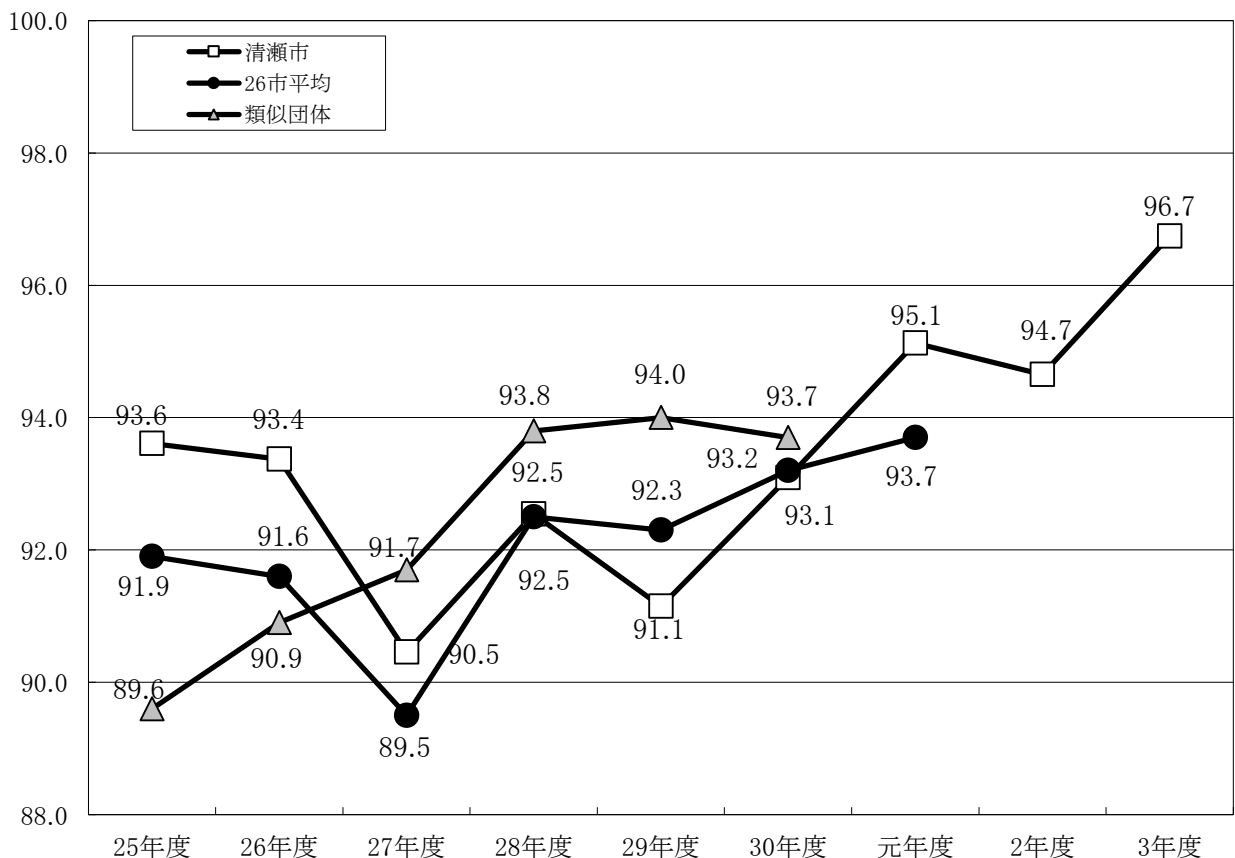
令和2年度は、経常一般財源が税連動交付金などにより増額し、経常経費は新型コロナウイルス感染症の影響により一部事業を凍結したことなどから、令和元年度から0.4ポイント改善の94.7%と見込んでいます。

令和3年度は、経常一般財源が市税や普通交付税が減となる中で臨時財政対策債の増加により全体では微増となった一方、経常経費が学童クラブ(3施設)や児童センターの指定管理者制度導入や戸別収集の通年化などの理由により前年度比351百万円の増額となったため、令和2年度から2.0ポイント悪化の96.7%と見込んでいます。

(単位:百万円、%)

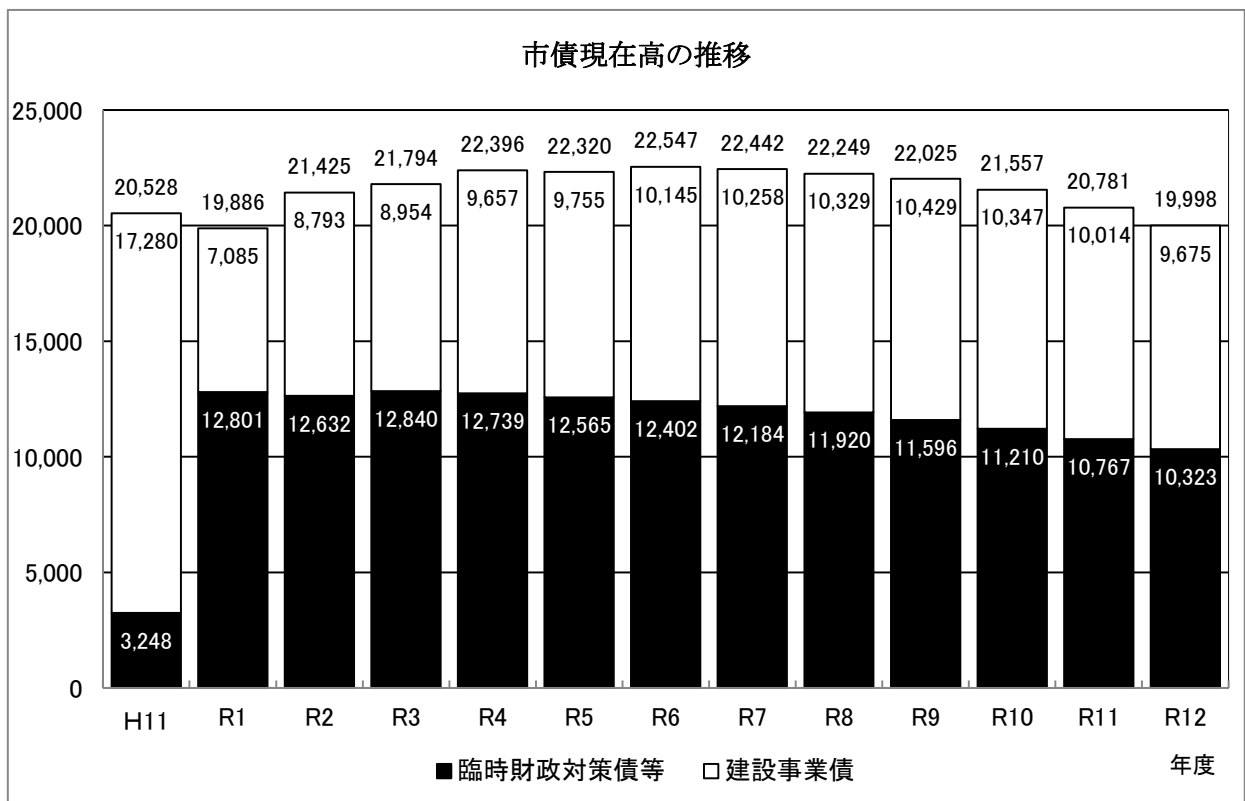
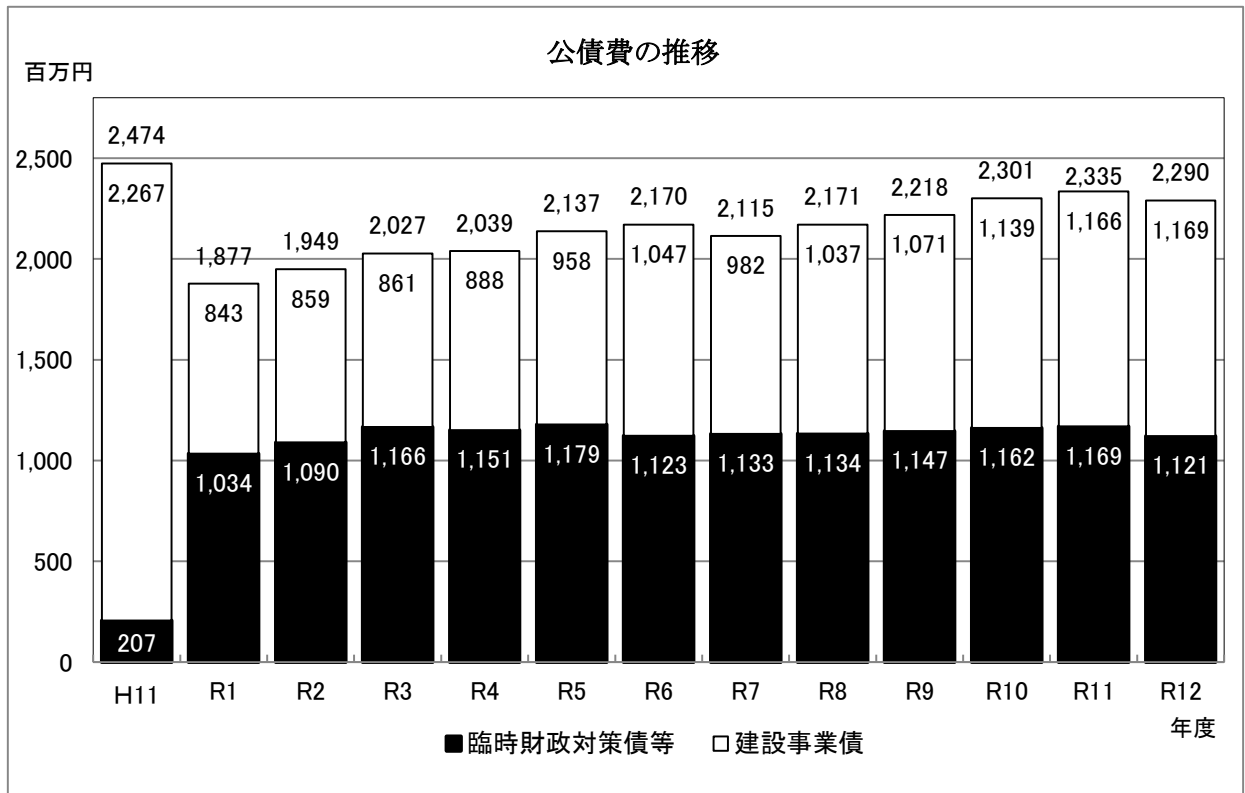
	25年度	26年度	27年度	28年度	29年度	30年度	元年度	2年度	3年度	
経常一般財源	14,943	15,103	15,485	15,086	15,544	15,488	15,556	15,637	15,662	
経常経費	13,988	14,102	14,007	13,961	14,168	14,418	14,798	14,801	15,152	
経常収支比率	清瀬市	93.6	93.4	90.5	92.5	91.1	93.1	95.1	94.7	96.7
	26市平均	91.9	91.6	89.5	92.5	92.3	93.2	—	—	—
	類似団体	89.6	90.9	91.7	93.8	94.0	93.7	—	—	—

※令和2年度は決算見込、令和3年度は当初予算額による見込みです。



(2) 市債現在高等の状況

学校教育施設をはじめ、老朽化した公共施設の整備が今後の大きな課題となっています。下図は、今後予定している普通建設事業債や臨時財政対策債の発行を含め、令和12年度までの公債費及び市債現在高の推計です。公債費については、都市計画街路事業等の建設事業の実施により、令和11年度にかけて増傾向と見込んでいます。また、市債現在高については、過去に発行した市債の償還が順次終了することから、令和6年度がピークと見込んでいます。



# 公債費及び市債現在高推計表

(単位：百万円)

区 分	R1決算	R2見込み	R3推計	R4推計	R5推計	R6推計	R7推計	R8推計	R9推計	R10推計	R11推計	R12推計
元 利 償 還 金 合 計	1,877	1,949	2,027	2,039	2,137	2,170	2,115	2,171	2,218	2,301	2,335	2,290
(うち、臨財債等の元利償還金)	1,034	1,090	1,166	1,151	1,179	1,123	1,133	1,134	1,147	1,162	1,169	1,121
(うち、建設事業債元利償還金)	843	859	861	888	958	1,047	982	1,037	1,071	1,139	1,166	1,169
公 債 費 比 率	5.4%	5.8%	5.6%	5.6%	6.2%	6.2%	5.7%	5.9%	6.1%	6.4%	6.5%	6.1%
年 度 末 市 債 現 在 高	19,886	21,425	21,794	22,396	22,320	22,547	22,442	22,249	22,025	21,557	20,781	19,998
(うち、臨財債等の現在高)	12,801	12,632	12,840	12,739	12,565	12,402	12,184	11,920	11,596	11,210	10,767	10,323
(うち、建設事業債の現在高)	7,085	8,793	8,954	9,657	9,755	10,145	10,258	10,329	10,429	10,347	10,014	9,675
市 債 発 行 額	2,129	3,374	2,263	2,528	1,933	2,261	1,862	1,824	1,834	1,667	1,394	1,344
うち、臨時財政対策債等	908	861	1,300	1,000	950	900	850	800	750	700	650	600
うち、建設事業債	1,221	2,513	963	1,528	983	1,361	1,012	1,024	1,084	967	744	744
主な起債事業と起債額 (百万円)	<ul style="list-style-type: none"> <li>◆臨財債908</li> <li>◆新庁舎建設事業(建設工事1年目)611</li> <li>◆橋梁補修事業13</li> <li>◆道路維持補修事業33</li> <li>◆道路整備事業71</li> <li>◆道路用地購入事業15</li> <li>◆歩道用地購入事業25</li> <li>◆都市計画街路用地購入事業(東3・4・17号線用地購入)72</li> <li>◆清明小学校校舎大規模改修事業300</li> <li>◆アミュービル空調設備改修事業81</li> </ul>	<ul style="list-style-type: none"> <li>◆臨財債861</li> <li>◆新庁舎建設事業(建設工事2年目)1,552</li> <li>◆松山地域市民センター空調設備改修事業28</li> <li>◆道路維持補修事業15</li> <li>◆道路整備事業79</li> <li>◆道路用地購入事業18</li> <li>◆都市計画街路用地購入事業(東3・4・17号線用地購入)48</li> <li>◆清柳橋架替事業17</li> <li>◆せせらぎ公園用地購入135</li> <li>◆中学校体育館空調設備整備事業62</li> <li>◆下宿地域市民センター耐震改修事業495</li> <li>◆その他64</li> </ul>	<ul style="list-style-type: none"> <li>◆臨財債1,300</li> <li>◆野塩地域市民センター耐震改修事業173</li> <li>◆児童センター空調設備改修事業135</li> <li>◆小学校体育館空調設備整備事業77</li> <li>◆防災行政無線移設事業69</li> <li>◆せせらぎ公園用地購入106</li> <li>◆道路整備事業31</li> <li>◆道路維持補修事業16</li> <li>◆清柳橋架替事業30</li> <li>◆中里一丁目緑地購入113</li> <li>◆(仮称)野塩集施設建設事業26</li> <li>◆内山運動公園サッカー場人工芝張替事業67</li> <li>◆郷土博物館ギャラリー改修工事33</li> <li>◆都市計画街路用地購入事業(東3・4・17号線用地購入等)87</li> <li>※R2繰越分</li> </ul>	<ul style="list-style-type: none"> <li>◆臨財債1,000</li> <li>◆橋梁補修事業66</li> <li>◆道路整備事業90</li> <li>◆清柳橋架替事業25</li> <li>◆都市計画街路用地購入事業(東3・4・17号線用地購入・無電柱化工事等)100</li> <li>◆都市計画街路用地購入事業(東3・4・26号線用地購入等)229</li> <li>◆(仮称)花のある公園整備工事138</li> <li>◆中里二丁目緑地購入109</li> <li>◆健康センター大規模改修事業450</li> <li>◆消防ポンプ車購入21</li> <li>◆その他300</li> </ul>	<ul style="list-style-type: none"> <li>◆臨財債950</li> <li>◆橋梁補修事業16</li> <li>◆道路整備事業80</li> <li>◆清柳橋架替事業15</li> <li>◆都市計画街路用地購入事業(東3・4・26号線用地購入等)229</li> <li>◆都市計画街路用地購入事業(東3・4・16号線用地購入等)157</li> <li>◆中里六丁目緑地用地購入事業186</li> <li>◆その他300</li> </ul>	<ul style="list-style-type: none"> <li>◆臨財債900</li> <li>◆橋梁補修事業16</li> <li>◆道路整備事業80</li> <li>◆都市計画街路整備事業(東3・4・17号線無電柱化工事)66</li> <li>◆都市計画街路用地購入事業(東3・4・26号線用地購入等)229</li> <li>◆都市計画街路用地購入事業(東3・4・16号線用地購入等)46</li> <li>◆中央公園用地購入173</li> <li>◆その他450</li> </ul>	<ul style="list-style-type: none"> <li>◆臨財債850</li> <li>◆橋梁補修事業16</li> <li>◆道路整備事業80</li> <li>◆清柳橋架替事業18</li> <li>◆都市計画街路用地購入事業(東3・4・26号線用地購入等)229</li> <li>◆都市計画街路用地購入事業(東3・4・16号線用地購入等)46</li> <li>◆中央公園用地購入173</li> <li>◆その他450</li> </ul>	<ul style="list-style-type: none"> <li>◆臨財債800</li> <li>◆橋梁補修事業16</li> <li>◆道路整備事業80</li> <li>◆都市計画街路整備事業(東3・4・17号線無電柱化工事)66</li> <li>◆都市計画街路用地購入事業(東3・4・26号線用地購入等)229</li> <li>◆都市計画街路用地購入事業(東3・4・16号線道路築造工事)10</li> <li>◆中央公園用地購入173</li> <li>◆その他450</li> </ul>	<ul style="list-style-type: none"> <li>◆臨財債750</li> <li>◆橋梁補修事業16</li> <li>◆道路整備事業80</li> <li>◆都市計画街路用地購入事業(東3・4・26号線用地購入等)248</li> <li>◆中央公園用地購入173</li> <li>◆その他450</li> </ul>	<ul style="list-style-type: none"> <li>◆臨財債700</li> <li>◆橋梁補修事業16</li> <li>◆道路整備事業80</li> <li>◆都市計画街路整備事業(東3・4・26号線無電柱化工事等)25</li> <li>◆中央公園用地購入173</li> <li>◆その他450</li> </ul>	<ul style="list-style-type: none"> <li>◆臨財債650</li> <li>◆橋梁補修事業16</li> <li>◆道路整備事業80</li> <li>◆都市計画街路整備事業(東3・4・26号線無電柱化工事等)25</li> <li>◆中央公園用地購入173</li> <li>◆その他450</li> </ul>	<ul style="list-style-type: none"> <li>◆臨財債600</li> <li>◆橋梁補修事業16</li> <li>◆道路整備事業80</li> <li>◆都市計画街路整備事業(東3・4・26号線無電柱化工事等)25</li> <li>◆中央公園用地購入173</li> <li>◆その他450</li> </ul>

## 9 令和3年度 予算計上額(一般会計)

(歳入)

款	令和3年度	令和2年度	増減額	増減率 (%)
1 市税	9,321,882	9,574,315	▲ 252,433	▲ 2.6
2 地方譲与税	114,000	128,000	▲ 14,000	▲ 10.9
3 利子割交付金	13,000	14,000	▲ 1,000	▲ 7.1
4 配当割交付金	67,000	72,000	▲ 5,000	▲ 6.9
5 株式等譲渡所得割交付金	70,000	40,000	30,000	75.0
6 法人事業税交付金	60,000	17,000	43,000	252.9
7 地方消費税交付金	1,561,000	1,629,000	▲ 68,000	▲ 4.2
8 環境性能割交付金	27,000	30,004	▲ 3,004	▲ 10.0
9 国有提供施設等所在市町村助成交付金	38,000	37,000	1,000	2.7
10 地方特例交付金	91,446	88,000	3,446	3.9
11 地方交付税	3,816,000	4,060,000	▲ 244,000	▲ 6.0
12 交通安全対策特別交付金	6,000	6,000	0	0.0
13 分担金及び負担金	146,264	136,304	9,960	7.3
14 使用料及び手数料	422,088	413,481	8,607	2.1
15 国庫支出金	6,317,158	6,265,057	52,101	0.8
16 都支出金	5,522,275	5,305,157	217,118	4.1
17 財産収入	8,488	30,458	▲ 21,970	▲ 72.1
18 寄附金	5,001	5,601	▲ 600	▲ 10.7
19 繰入金	1,334,825	2,000,330	▲ 665,505	▲ 33.3
20 繰越金	400,000	400,000	0	0.0
21 諸収入	180,573	155,293	25,280	16.3
22 市債	2,176,000	3,293,000	▲ 1,117,000	▲ 33.9
歳入総額	31,698,000	33,700,000	▲ 2,002,000	▲ 5.9

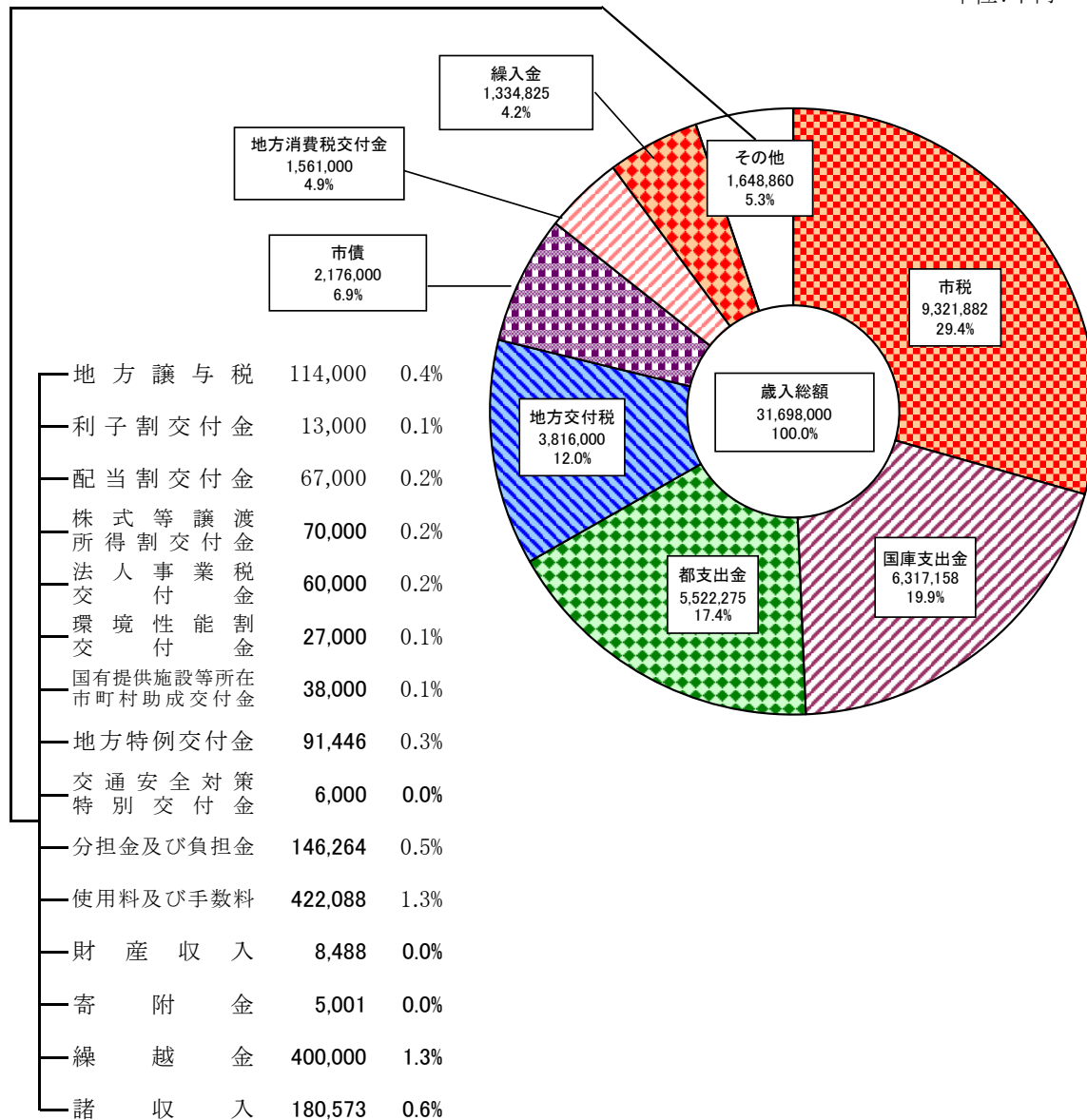
(歳出)

(単位:千円)

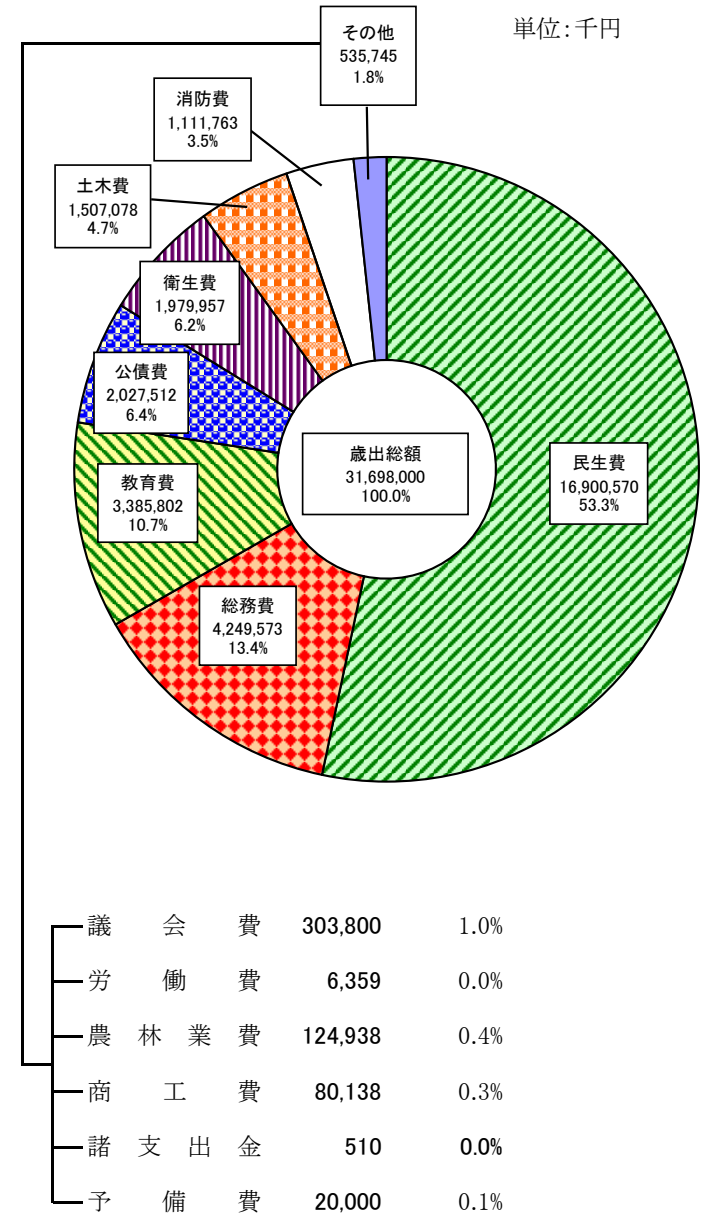
款	令和3年度	令和2年度	増減額	増減率 (%)
1 議会費	303,800	302,533	1,267	0.4
2 総務費	4,249,573	6,520,152	▲ 2,270,579	▲ 34.8
3 民生費	16,900,570	16,965,700	▲ 65,130	▲ 0.4
4 衛生費	1,979,957	1,838,925	141,032	7.7
5 労働費	6,359	6,371	▲ 12	▲ 0.2
6 農林業費	124,938	82,219	42,719	52.0
7 商工費	80,138	101,935	▲ 21,797	▲ 21.4
8 土木費	1,507,078	1,756,395	▲ 249,317	▲ 14.2
9 消防費	1,111,763	998,155	113,608	11.4
10 教育費	3,385,802	3,157,191	228,611	7.2
11 公債費	2,027,512	1,949,914	77,598	4.0
12 諸支出金	510	510	0	0.0
13 予備費	20,000	20,000	0	0.0
歳出総額	31,698,000	33,700,000	▲ 2,002,000	▲ 5.9

# 10 一般会計歳入歳出予算構成表

単位:千円



単位:千円





## 11 一般会計性質別経費

(単位：千円、%)

項 目	令和3年度当初予算		令和2年度当初予算		増減額	増減率
	金額	構成比	金額	構成比		
1 人件費	5,155,581	16.2	5,000,133	14.8	155,448	3.1
うち職員給与等	3,738,667	11.8	3,554,562	10.5	184,105	5.2
2 扶助費	11,054,389	34.9	11,038,996	32.8	15,393	0.1
3 公債費	2,027,512	6.4	1,949,914	5.8	77,598	4.0
小計 (義務的経費)	18,237,482	57.5	17,989,043	53.4	248,439	1.4
4 物件費	4,281,770	13.5	3,796,891	11.2	484,879	12.8
5 維持補修費	27,290	0.1	31,722	0.1	▲ 4,432	▲ 14.0
6 補助費等	2,869,884	9.1	2,816,634	8.4	53,250	1.9
7 普通建設事業費	2,738,553	8.6	5,395,592	16.0	▲ 2,657,039	▲ 49.2
8 積立金	155,740	0.5	306,490	0.9	▲ 150,750	▲ 49.2
9 投資及び出資金	11,466	0.0	60,738	0.2	▲ 49,272	▲ 81.1
10 貸付金	42,966	0.1	41,446	0.1	1,520	3.7
11 繰出金	3,312,849	10.5	3,241,444	9.6	71,405	2.2
12 予備費	20,000	0.1	20,000	0.1	0	0.0
合 計	31,698,000	100.0	33,700,000	100.0	▲ 2,002,000	▲ 5.9

## 12 一般会計における歳入の科目別推移

(単位:百万円)

年度	市税			地方交付税			国庫支出金			都支出金			市債			その他			合計		
	前年度比	増減率		前年度比	増減率		前年度比	増減率		前年度比	増減率		前年度比	増減率		前年度比	増減率		前年度比	増減率	
23年度	9,176	81	0.9	3,990	257	6.9	4,750	▲ 44	▲ 0.9	3,912	▲ 11	▲ 0.3	1,863	▲ 1,022	▲ 35.4	4,014	689	20.7	27,705	▲ 50	▲ 0.2
24年度	8,965	▲ 211	▲ 2.3	4,149	159	4.0	4,881	131	2.8	3,959	47	1.2	1,861	▲ 2	▲ 0.1	3,754	▲ 260	▲ 6.5	27,569	▲ 136	▲ 0.5
25年度	9,109	144	1.6	4,108	▲ 41	▲ 1.0	5,049	168	3.4	4,323	364	9.2	1,660	▲ 201	▲ 10.8	3,715	▲ 39	▲ 1.0	27,964	395	1.4
26年度	9,184	75	0.8	4,032	▲ 76	▲ 1.9	5,729	680	13.5	4,802	479	11.1	2,062	402	24.2	4,142	427	11.5	29,951	1,987	7.1
27年度	9,223	39	0.4	3,865	▲ 167	▲ 4.1	5,726	▲ 3	▲ 0.1	4,390	▲ 412	▲ 8.6	1,419	▲ 643	▲ 31.2	4,826	684	16.5	29,449	▲ 502	▲ 1.7
28年度	9,394	171	1.9	3,757	▲ 108	▲ 2.8	6,021	295	5.2	4,502	112	2.6	1,457	38	2.7	4,752	▲ 74	▲ 1.5	29,883	434	1.5
29年度	9,506	112	1.2	3,880	123	3.3	6,126	105	1.7	4,601	99	2.2	2,100	643	44.1	4,726	▲ 26	▲ 0.5	30,939	1,056	3.5
30年度	9,595	89	0.9	3,949	69	1.8	6,168	42	0.7	4,603	2	0.0	2,223	123	5.9	4,486	▲ 240	▲ 5.1	31,024	85	0.3
元年度	9,677	82	0.9	4,080	131	3.3	6,156	▲ 12	▲ 0.2	4,937	334	7.3	2,129	▲ 94	▲ 4.2	4,734	248	5.5	31,713	689	2.2
2年度	9,574	▲ 103	▲ 1.1	4,060	▲ 20	▲ 0.5	6,265	109	1.8	5,305	368	7.5	3,293	1,164	54.7	5,203	469	9.9	33,700	1,987	6.3
3年度	9,321	▲ 253	▲ 2.6	3,816	▲ 244	▲ 6.0	6,317	52	0.8	5,522	217	4.1	2,176	▲ 1,117	▲ 33.9	4,546	▲ 657	▲ 12.6	31,698	▲ 2,002	▲ 5.9

※数値は平成23年度から令和元年度までは決算額、令和2年度・令和3年度は当初予算額です。

### 13 一般会計における性質別経費の推移

(単位:百万円)

年度	人件費			物件費			扶助費			普通建設事業費			公債費			その他			合計		
	前年度比	増減率		前年度比	増減率		前年度比	増減率		前年度比	増減率		前年度比	増減率		前年度比	増減率		前年度比	増減率	
23年度	4,785	▲ 183	▲ 3.7	2,841	▲ 85	▲ 2.9	8,328	207	2.5	1,610	▲ 1,759	▲ 52.2	3,053	786	34.7	5,880	427	7.8	26,497	▲ 607	▲ 2.2
24年度	4,564	▲ 221	▲ 4.6	2,881	40	1.4	8,692	364	4.4	1,401	▲ 209	▲ 13.0	2,153	▲ 900	▲ 29.5	6,919	1,039	17.7	26,610	113	0.4
25年度	4,569	5	0.1	2,888	7	0.2	9,062	370	4.3	1,557	156	11.1	2,150	▲ 3	▲ 0.1	6,970	51	0.7	27,196	586	2.2
26年度	4,586	17	0.4	3,027	139	4.8	9,777	715	7.9	2,542	985	63.3	2,122	▲ 28	▲ 1.3	7,092	122	1.8	29,146	1,950	7.2
27年度	4,591	5	0.1	3,209	182	6.0	10,051	274	2.8	1,365	▲ 1,177	▲ 46.3	2,034	▲ 88	▲ 4.1	7,096	4	0.1	28,346	▲ 800	▲ 2.7
28年度	4,589	▲ 2	▲ 0.0	3,278	69	2.2	10,504	453	4.5	1,572	207	15.2	1,915	▲ 119	▲ 5.9	6,981	▲ 115	▲ 1.6	28,839	493	1.7
29年度	4,568	▲ 21	▲ 0.5	3,279	1	0.0	10,682	178	1.7	2,412	840	53.4	1,899	▲ 16	▲ 0.8	6,951	▲ 30	▲ 0.4	29,791	952	3.3
30年度	4,617	49	1.1	3,271	▲ 8	▲ 0.2	10,893	211	2.0	2,395	▲ 17	▲ 0.7	1,875	▲ 24	▲ 1.3	7,122	171	2.5	30,173	382	1.3
元年度	4,569	▲ 48	▲ 1.0	3,525	254	7.8	11,003	110	1.0	2,813	418	17.5	1,877	2	0.1	7,193	71	1.0	30,980	807	2.7
2年度	5,000	431	9.4	3,797	272	7.7	11,039	36	0.3	5,396	2,583	91.8	1,950	73	3.9	6,518	▲ 675	▲ 9.4	33,700	2,720	8.8
3年度	5,156	156	3.1	4,282	485	12.8	11,054	15	0.1	2,739	▲ 2,657	▲ 49.2	2,028	78	4.0	6,439	▲ 79	▲ 1.2	31,698	▲ 2,002	▲ 5.9

※数値は平成23年度から令和元年度までは決算額、令和2年度・令和3年度は当初予算額です。

## 14 一般会計歳入主要項目

主 要 項 目	令和3年度当初予算額 千円	令和2年度当初予算額 千円	増 減 額 千円	増減率 %
市 税	9,321,882	9,574,315	△ 252,433	△ 2.6
市民税	4,519,688	4,744,257	△ 224,569	△ 4.7
固定資産税	3,654,438	3,678,670	△ 24,232	△ 0.7
軽自動車税	77,632	76,580	1,052	1.4
市たばこ税	342,210	345,449	△ 3,239	△ 0.9
都市計画税	727,914	729,359	△ 1,445	△ 0.2
地方譲与税	114,000	128,000	△ 14,000	△ 10.9
地方揮発油譲与税	26,000	29,000	△ 3,000	△ 10.3
自動車重量譲与税	82,000	93,000	△ 11,000	△ 11.8
森林環境譲与税	6,000	6,000	0	0.0
利子割交付金	13,000	14,000	△ 1,000	△ 7.1
配当割交付金	67,000	72,000	△ 5,000	△ 6.9
株式等譲渡所得割交付金	70,000	40,000	30,000	75.0
法人事業税交付金	60,000	17,000	43,000	252.9
地方消費税交付金	1,561,000	1,629,000	△ 68,000	△ 4.2
環境性能割交付金	27,000	30,004	△ 3,004	△ 10.0
国有提供施設等所在市町村助成交付金	38,000	37,000	1,000	2.7
地方特例交付金	91,446	88,000	3,446	3.9
地方特例交付金	88,000	88,000	0	0.0
新型コロナウイルス感染症対策地方税減収補填特別交付金	3,446	0	3,446	皆増
地方交付税	3,816,000	4,060,000	△ 244,000	△ 6.0
普通交付税	3,676,000	3,920,000	△ 244,000	△ 6.2
特別交付税	140,000	140,000	0	0.0
交通安全対策特別交付金	6,000	6,000	0	0.0
分担金及び負担金	146,264	136,304	9,960	7.3
老人福祉費負担金	3,524	3,524	0	0.0

主 要 項 目	令和3年度当初予算額	令和2年度当初予算額	増 減 額	増減率
	千円	千円	千円	%
児童保護者等負担金	142,160	132,032	10,128	7.7
母子福祉費負担金	85	85	0	0.0
保健衛生費負担金	495	663	△ 168	△ 25.3
使用料及び手数料	422,088	413,481	8,607	2.1
市民センター等使用料 (野塩、松山、市役所、男女共同参画センター 健康センター、消費生活センター、生涯学習センター等)	14,255	18,570	△ 4,315	△ 23.2
高齢者民間アパート使用料 (借上戸数 35戸)	6,212	6,212	0	0.0
市民農園使用料 (1区画 月額1,500円 全169区画)	2,760	2,988	△ 228	△ 7.6
道路占用料等	53,649	53,500	149	0.3
市営住宅使用料 (住宅 89戸、駐車場 24台)	39,091	35,536	3,555	10.0
学童育成使用料	40,717	35,413	5,304	15.0
印鑑証明等手数料	32,915	34,474	△ 1,559	△ 4.5
塵芥処理手数料	229,371	223,741	5,630	2.5
畜犬登録手数料	2,070	2,070	0	0.0
国庫支出金	6,317,158	6,265,057	52,101	0.8
※民俗文化伝承・活用等事業費(1/2)	10,000	0	10,000	皆増
中国残留邦人等生活支援給付費(3/4)	14,962	15,742	△ 780	△ 5.0
自立相談支援事業(3/4)	13,780	13,780	0	0.0
自立支援給付費(1/2)	993,145	970,404	22,741	2.3
特別障害者手当等(3/4)	32,250	30,000	2,250	7.5
児童手当等	740,005	761,867	△ 21,862	△ 2.9
児童扶養手当給付費(1/3)	98,333	101,080	△ 2,747	△ 2.7
子どものための教育・保育給付交付金(1/2)	785,830	730,614	55,216	7.6
子育てのための施設等利用給付交付金(1/2)	152,867	154,014	△ 1,147	△ 0.7
生活保護費(3/4)	2,831,664	2,831,303	361	0.0
低所得者保険料軽減負担金(1/2)	52,617	47,516	5,101	10.7
通知カード・個人番号カード関連経費(10/10)	26,975	15,744	11,231	71.3
社会保障・税番号制度	1,064	3,267	△ 2,203	△ 67.4
マイナポイント事業費補助金(10/10)	7,141	5,520	1,621	29.4
地域生活支援事業費(1/2)	26,164	26,251	△ 87	△ 0.3
生活困窮者就労準備支援等事業費(3/4)	33,420	42,513	△ 9,093	△ 21.4

主 要 項 目	令和3年度当初予算額	令和2年度当初予算額	増 減 額	増減率
	千円	千円	千円	%
子ども・子育て支援交付金	108,185	96,781	11,404	11.8
保育対策総合支援事業費(1/2・2/3)	49,877	28,585	21,292	74.5
母子家庭等対策総合支援事業費(3/4)	10,310	6,860	3,450	50.3
児童虐待・DV防止対策等支援事業費	33,754	4,585	29,169	636.2
社会資本整備総合交付金(1/3・1/2・5.5/10)	152,474	221,149	△ 68,675	△ 31.1
※地域防災拠点建築物整備緊急促進事業補助金	10,792	0	10,792	皆増
※流域貯留浸透事業(1/3)	14,000	0	14,000	皆増
国民年金事務費	16,000	17,000	△ 1,000	△ 5.9
都 支 出 金	5,522,275	5,305,157	217,118	4.1
心身障害者福祉手当(10/10)	150,000	150,660	△ 660	△ 0.4
自立支援給付費(1/4)	496,572	485,201	11,371	2.3
児童手当等	162,700	166,730	△ 4,030	△ 2.4
児童育成手当(10/10)	205,000	210,289	△ 5,289	△ 2.5
生活保護費(1/4)	72,733	82,479	△ 9,746	△ 11.8
国民健康保険基盤安定(1/4・3/4)	153,250	155,449	△ 2,199	△ 1.4
後期高齢者医療保険基盤安定(3/4)	137,643	129,825	7,818	6.0
低所得者保険料軽減負担金(1/4)	26,308	23,758	2,550	10.7
子どものための教育・保育給付費(1/4・1/2)	402,915	375,773	27,142	7.2
子育てのための施設等利用費(1/4)	76,433	77,007	△ 574	△ 0.7
市町村総合交付金	1,670,000	1,750,000	△ 80,000	△ 4.6
地域福祉推進区市町村包括補助事業費	37,158	39,966	△ 2,808	△ 7.0
介護予防・フレイル予防推進員配置事業 (10/10)	931	1,030	△ 99	△ 9.6
シルバー人材センター運営費(1/2)	10,297	10,297	0	0.0
高齢社会対策区市町村包括補助事業	12,757	12,413	344	2.8
区市町村介護人材緊急確保対策事業費 (3/4)	450	565	△ 115	△ 20.4
障害者施策推進区市町村包括補助事業費	175,492	153,466	22,026	14.4
ひとり親家庭等医療費助成事業費(2/3)	20,000	22,000	△ 2,000	△ 9.1
乳幼児医療費助成事業費(1/2)	47,078	54,089	△ 7,011	△ 13.0
義務教育就学児医療費助成事業費(1/2)	49,995	55,500	△ 5,505	△ 9.9
認証保育所運営事業費(1/2)	17,858	19,247	△ 1,389	△ 7.2
保育士等キャリアアップ補助金(1/2・10/10)	22,551	19,025	3,526	18.5
宿舍借上げ支援事業(1/4)	9,075	9,095	△ 20	△ 0.2

主 要 項 目	令和3年度当初予算額	令和2年度当初予算額	増 減 額	増減率
	千円	千円	千円	%
保育所等賃借料補助(3/4・7/8)	10,483	10,181	302	3.0
認可外保育施設利用支援事業(1/2)	1,740	1,866	△ 126	△ 6.8
保育所等利用多子世帯負担軽減事業(10/10)	49,981	53,953	△ 3,972	△ 7.4
子供家庭支援区市町村包括補助事業費	44,169	33,710	10,459	31.0
子育て推進交付金	304,300	301,448	2,852	0.9
私立幼稚園等園児保護者負担軽減事業費	26,772	26,744	28	0.1
幼稚園型一時預かり事業費(1/3・10/10)	81,161	63,999	17,162	26.8
※待機児童解消区市町村支援事業	83,500	0	83,500	皆増
子ども・子育て支援交付金	108,185	96,781	11,404	11.8
医療保健政策区市町村包括補助事業	17,479	18,004	△ 525	△ 2.9
出産・子育て応援事業補助金	10,341	10,635	△ 294	△ 2.8
都市農業経営力強化事業(1/2)	50,000	10,947	39,053	356.7
商店街チャレンジ戦略支援事業(1/2)	8,250	14,280	△ 6,030	△ 42.2
市町村土木事業費(2.5/10・3/10)	12,780	12,300	480	3.9
市町村土木事業費(都市公園)(1/3)	97,734	30,355	67,379	222.0
特定緊急輸送道路沿道建築物 耐震化促進事業費(1/3)	53,363	26,800	26,563	99.1
※東京都公立学校屋内体育施設空調設置 支援事業	141,537	0	141,537	皆増
学校との連携による高齢者の 社会参加促進事業(10/10)	55,000	90,000	△ 35,000	△ 38.9
東京都地域学校協働活動推進 事業費補助金(2/3)	1,047	1,157	△ 110	△ 9.5
スクール・サポート・スタッフ配置事業(10/10)	24,450	24,450	0	0.0
部活動指導員配置事業(2/3)	2,000	1,333	667	50.0
※都型学童クラブ事業(1/2)	12,690	0	12,690	皆増
放課後子ども教室推進事業費(2/3)	17,863	17,785	78	0.4
区市町村支援事業(1/2)	4,186	3,843	343	8.9
個人都民税徴収取扱費交付金	117,344	116,212	1,132	1.0
※東京都議会議員選挙費	22,556	0	22,556	皆増
※衆議院議員選挙費	27,601	0	27,601	皆増
基幹統計調査費	2,610	33,397	△ 30,787	△ 92.2
風しん抗体検査事業	1,001	1,317	△ 316	△ 24.0
都環境確保条例市委任事務費	17,000	17,000	0	0.0
財 産 収 入	8,488	30,458	△ 21,970	△ 72.1
土地貸付収入	7,287	9,255	△ 1,968	△ 21.3
各種基金積立金利息	1,190	1,190	0	0.0

主 要 項 目	令和3年度当初予算額	令和2年度当初予算額	増 減 額	増減率
	千円	千円	千円	%
寄 附 金	5,001	5,601	△ 600	△ 10.7
一般等寄附金	1,400	1,600	△ 200	△ 12.5
まちづくり応援寄附金	3,600	4,000	△ 400	△ 10.0
繰 入 金	1,334,825	2,000,330	△ 665,505	△ 33.3
財政調整基金繰入金	600,000	400,000	200,000	50.0
緑地保全基金繰入金	63,000	22,300	40,700	182.5
まちづくり応援基金繰入金	825	2,030	△ 1,205	△ 59.4
公共施設整備基金繰入金	607,000	1,541,000	△ 934,000	△ 60.6
教育基金繰入金	14,000	0	14,000	皆増
※新型コロナウイルス感染症対策基金繰入金	30,000	0	30,000	皆増
特別会計繰入金	20,000	35,000	△ 15,000	△ 42.9
繰 越 金	400,000	400,000	0	0.0
諸 収 入	180,573	155,293	25,280	16.3
社会福祉費貸付金返還金	125	1,341	△ 1,216	△ 90.7
土地開発公社貸付金償還金	12,163	14,857	△ 2,694	△ 18.1
※北斎・広重リマスターアート浮世絵展入場料	890	0	890	皆増
清柳橋架替工事負担金	29,512	17,915	11,597	64.7
※市議会議長会慶弔費	80	0	80	皆増
ホームページ等広告料	2,742	3,603	△ 861	△ 23.9
有価物売払代	18,000	21,000	△ 3,000	△ 14.3
多摩・島しょスポーツ振興事業助成金	1,500	1,500	0	0.0
派遣法派遣者共済組合負担金	1,165	1,020	145	14.2
アミュービル広告板設置料等配分金	1,786	1,786	0	0.0
ハロウィンジャンボ宝くじ区市町村交付金	15,986	15,842	144	0.9
みどり東京・温暖化防止 プロジェクト市町村助成金	1,000	1,000	0	0.0
Wi-Fi運用に係る負担金	165	165	0	0.0
※スポーツ振興くじ助成金	30,000	0	30,000	皆増
※東京都サッカー協会助成金	15,000	0	15,000	皆増
三多摩は一つなり交流事業助成金	391	391	0	0.0
清瀬産はちみつ売払代	500	300	200	66.7
剪定枝等売払代	500	300	200	66.7
協働広告物等広告配分金	625	625	0	0.0
金山緑地公園駐車場指定管理者納付金	3,300	1,212	2,088	172.3



主 要 項 目	令和3年度当初予算額	令和2年度当初予算額	増 減 額	増減率
	千円	千円	千円	%
公立保育園給食費徴収金	7,864	8,490	△ 626	△ 7.4
市 債	2,176,000	3,293,000	△ 1,117,000	△ 33.9
※野塩地域市民センター耐震改修事業	173,000	0	173,000	皆増
※郷土博物館ギャラリー改修事業	33,000	0	33,000	皆増
※(仮称)野塩集会施設建設事業	26,000	0	26,000	皆増
道路維持補修事業	16,000	15,000	1,000	6.7
道路整備事業	31,000	79,000	△ 48,000	△ 60.8
清柳橋架替事業	30,000	17,000	13,000	76.5
せせらぎ公園用地購入事業	106,000	91,000	15,000	16.5
※中里一丁目緑地用地購入事業	113,000	0	113,000	皆増
※防災行政無線移設事業	69,000	0	69,000	皆増
※小学校体育館空調設備整備事業	77,000	0	77,000	皆増
※内山運動公園サッカー場人工芝張替事業	67,000	0	67,000	皆増
※児童センター空調設備整備事業	135,000	0	135,000	皆増
臨時財政対策債	1,300,000	880,000	420,000	47.7
歳 入 合 計	31,698,000	33,700,000	△ 2,002,000	△ 5.9

## 15 一般会計歳出主要項目

主 要 事 業	令和3年度当初予算額 千円	令和2年度当初予算額 千円	増 減 額 千円	増 減 率 %
議 会 費	242,421	237,301	5,120	2.2
議会活動事業 (常任委員会行政視察 1,000) (調査研究費 月額10,000円) (市町村アカデミー研修経費 36)	222,576	226,572	△ 3,996	△ 1.8
議会事務局運営事業 (議会だより・会議録印刷製本 3,500) (会議録作成 5,524) (議会だより全戸配布 1,171) ※(市議会議員IDカード作成 628) ※(インターネット議会映像配信 4,400) ※(議場開場式・閉場式動画 374) ※(新庁舎市議会議場に係る備品 3,000)	19,845	10,729	9,116	85.0
総 務 費	2,464,033	4,875,081	△ 2,411,048	△ 49.5
人事管理事業	176,503	165,266	11,237	6.8
職員研修事業 (研修費 3,000) (民間機関等による研修費負担金 900) (自己啓発研修への支援 80)	8,822	8,905	△ 83	△ 0.9
市報きよせ発行事業 (市報印刷費(特集号含む) 6,805) (市HPシステム借上料 3,999)	21,261	17,248	4,013	23.3
市民相談事業 (人権の花事業 56) (各種相談業務 1,280)	1,523	1,522	1	0.1
広聴事業	129	2,168	△ 2,039	△ 94.0
シティプロモーション推進事業 (公共施設Wi-Fi通信料 1,537) (名刺(理事者・管理職) 70) ※(結核予防会と協働した啓発広告の展開 1,250)	3,992	3,127	865	27.7
財政運営事業 (新地方公会計システム 473)	778	810	△ 32	△ 4.0
会計事務事業	26,752	29,915	△ 3,163	△ 10.6
市役所本庁舎維持管理事業 ※(市役所名石碑作成 10,000) ※(庁舎管理業務 132,021)	294,346	173,506	120,840	69.6
公共施設整備基金積立事業	150,000	300,000	△ 150,000	△ 50.0
施設等営繕事業	12,610	12,610	0	0.0
計画行財政推進事業 ※(公共施設等総合管理計画改訂 5,000)	5,771	19,822	△ 14,051	△ 70.9
多摩六都科学館組合運営事業	53,810	53,810	0	0.0
平和祈念事業 (平和祈念展等実行委員会補助金 250)	252	1,252	△ 1,000	△ 79.9

主 要 事 業	令和3年度当初予算額	令和2年度当初予算額	増 減 額	増 減 率
	千円	千円	千円	%
まちづくり応援寄附事業 (返礼品取扱業務等 2,000)	6,003	5,954	49	0.8
新庁舎建設事業 (建設工事 423,000) (工事監理 8,201) (工事管理支援業務 11,700)	443,558	3,065,316	△ 2,621,758	△ 85.5
【継続費】 (建設工事(H30～R3) 4,749,000)				
新庁舎開設準備事業 ※(オープニングセレモニー設営業務 300) ※(新庁舎における備品 180,000)	190,200	3,901	186,299	4,775.7
【債務負担行為】 (新庁舎移転業務(R2～R3) 10,000) (新庁舎備品購入費(R2～R3) 180,000)				
市史編さん事業 (編さん委員会 270) (専門調査員等謝礼 11,000) (資料編(近世)印刷製本 5,685)	19,705	20,069	△ 364	△ 1.8
市民協働推進事業 (まちづくり委員会 500) (市民活動センター運営管理費 6,500)	7,333	6,603	730	11.1
情報システム管理運営事業 (新庁舎ネットワーク等構築業務 27,099) (帳票アウトソーシング 20,619) ※(RPAを活用した業務効率化 6,900) (基幹系システム周辺機器賃貸借 3,430) (インフラ基盤サーバ機器等賃貸借 33,184) (基幹系システム使用料 69,872) ※(新庁舎の電源工事 1,300)	370,659	494,032	△ 123,373	△ 25.0
交通安全事業 (高齢者安全運転支援装置補助金 200)	2,336	3,140	△ 804	△ 25.6
コミュニティバス事業 (コミュニティバス運行経費補助金 26,760) ※新規車両購入経費を含む	27,290	22,256	5,034	22.6
市民安全推進事業 (市内・学校周辺の見守り 3,256) (特定空家等判定委員会 36)	3,420	3,500	△ 80	△ 2.3
防犯灯維持管理事業 (光熱水費 25,400) (商店会・自治会防犯灯電気料等 7,500)	33,200	36,100	△ 2,900	△ 8.0
野塩地域市民センター運営管理事業 ※(耐震改修工事 190,000)	207,105	23,448	183,657	783.3
松山地域市民センター運営管理事業 ※(電話機交換工事 1,590)	13,983	50,995	△ 37,012	△ 72.6
男女共同参画センター運営管理事業	4,770	4,745	25	0.5
女性広報発行事業	1,776	1,515	261	17.2
アイレックまつり事業	171	171	0	0.0

主 要 事 業	令和3年度当初予算額	令和2年度当初予算額	増 減 額	増 減 率
	千円	千円	千円	%
起業支援事業 ※(コワーキングスペース整備 7,500) (女性起業応援フェスタ補助金 700)	8,247	6,847	1,400	20.4
○郷土博物館施設維持管理事業 ※(ギャラリー改修工事 44,000)	59,017	20,664	38,353	185.6
○特別展事業【澄川喜一展】	1,410	0	1,410	皆増
○特別展事業【清瀬鉄道物語展】	563	0	563	皆増
○特別展事業【北斎・広重リマスターアート浮世絵展】	4,890	0	4,890	皆増
○文化財保全事業 ※(「清瀬のうちおり」保存・展示用ケース 700) ※(「清瀬のうちおり」常設展示設備設置 20,000)	23,736	236	23,500	9,957.6
戸籍住民基本台帳事務事業 (マイナンバー関連事務員 11,819) (通知カード・個人番号カード関連事務 21,917) ※(キャッシュレス決済 252)	61,301	46,298	15,003	32.4
【債務負担行為】 ※(戸籍電算システム導入(R3~R4) 22,440) ※(戸籍電算システム賃貸借(R3~R9) 69,025) ※(戸籍データ抽出業務(R3~R4) 27,500)				
※衆議院議員選挙費	27,601	0	27,601	皆増
※都議会議員選挙費	22,556	0	22,556	皆増
基幹統計調査事業 ※(5年に1回の経済センサス)	2,650	33,947	△ 31,297	△ 92.2
[繰越事業] * * * * *				
ひとり親家庭等支援事業 (56,150) ※(児童育成手当受給者(令和3年4月分受給者)を 対象に児童1人につき50,000円を上乗せ支給)	-	-	-	-
非接触型水栓事業 (20,000) ※(公共施設等の蛇口水栓を非接触型へ改修)	-	-	-	-
PCRセンター運営委託 (15,968) ※(R2年度から継続して実施)	-	-	-	-
商店街応援事業 (14,460) ※(市内商店街へ店舗数に応じた応援金を支給)	-	-	-	-
小・中学校感染症対策事業 (4,850) ※(感染対策に向けたアルコール消毒液等)	-	-	-	-
医療従事者への支援 (41,000) ※ワクチン接種等に対応する医療機関への支援金	-	-	-	-
民 生 費	15,740,077	15,586,248	153,829	1.0
民生・児童委員活動事業	12,687	12,553	134	1.1
社会福祉協議会運営助成事業	64,492	64,000	492	0.8
福祉関係団体助成事業 (清瀬市遺族会 40) (ケアセンター悠々の会 2,000)	2,045	3,845	△ 1,800	△ 46.8
※介護保険等推進事業 (第三者評価受審支援等 1,800)	5,900	0	5,900	皆増

主 要 事 業	令和3年度当初予算額	令和2年度当初予算額	増 減 額	増 減 率
	千円	千円	千円	%
(特別養護老人ホーム「上宮園」 20床確保 20年償還 2,500) (介護保険サービス利用者負担軽減措置費 1,600) 介護保険特別会計繰出金 (介護給付費繰出金 822,646) (地域支援事業繰出金 61,751) (職員給与費等繰出金 140,266) (事務費繰出金 55,809) (低所得者保険料軽減繰出金 105,235)	1,185,707	1,102,433	83,274	7.6
地域福祉総務事業	4,936	5,263	△ 327	△ 6.2
中国残留邦人等生活支援給付事業 (生活支援等給付 20,000) (配偶者支援給付金 1,043) (地域生活移行支援 110) (地域生活支援給付金 60)	21,373	21,419	△ 46	△ 0.2
権利擁護事業 (成年後見制度市長申立て費用等 135) (成年後見人費用助成 1,500) (社協権利擁護センター運営費補助金 2,751) (社協成年後見推進機関運営経費補助金 13,034)	17,420	17,770	△ 350	△ 2.0
生活困窮者自立支援事業 (自立相談・家計改善・就労準備 学習支援・就労支援・就労準備支援 金銭管理支援・家計改善支援 62,560)	62,610	63,920	△ 1,310	△ 2.0
老人保護事業 (軽費老人ホーム「ケアハウスいずみ」(救世軍) 16床確保 20年償還 7,500) (養護老人ホーム措置費 29,000)	36,586	38,086	△ 1,500	△ 3.9
ひとり暮らし老人等援護事業 (緊急通報システム、火災安全システム等)	3,879	3,961	△ 82	△ 2.1
敬老記念事業 (敬老祝金 満 88歳 (5,000円) 満 99歳 (廃 止) 満100歳 (30,000円) 満101歳以上 (10,000円)	4,070	5,157	△ 1,087	△ 21.1
老人クラブ助成事業 (老人クラブ連合会助成 700) (老人クラブ助成(23クラブ) 5,500)	6,200	6,700	△ 500	△ 7.5
在宅サービス運営事業 (NPO・地域団体活動支援 210)	210	1,710	△ 1,500	△ 87.7
高齢者住宅事業 (借上げ住宅 35戸) (都営竹丘住宅シルバーピア 25戸) (都営中清戸住宅シルバーピア 50戸) (都営野塩住宅シルバーピア 45戸) (都営中里住宅シルバーピア 30戸) (民間住宅減額家賃補助 13戸)	46,965	47,005	△ 40	△ 0.1

主 要 事 業	令和3年度当初予算額	令和2年度当初予算額	増 減 額	増 減 率
	千円	千円	千円	%
寝たきり高齢者等援護事業 (住宅改造 5,000) (歩行用具等 40) (おむつ給付 7,064)	12,142	12,059	83	0.7
老人いこいの家運営管理事業 ※ ((仮称)野塩集会所施設建設工事 33,000)	38,330	6,189	32,141	519.3
シルバー人材センター運営助成事業	25,983	25,983	0	0.0
ゲートボール場運営管理事業	1,062	1,073	△ 11	△ 1.0
地域包括支援センター運営管理事業 (「10の筋トレ」 931)	1,786	955	831	87.0
高齢者保健福祉計画 (介護保険事業計画)評価策定事業	308	1,603	△ 1,295	△ 80.8
介護人材育成定着支援事業 (「介護はじめの一步」研修)	554	754	△ 200	△ 26.5
後期高齢者医療特別会計繰出金	1,068,848	1,077,311	△ 8,463	△ 0.8
障害者福祉総務事業 (青年成人期の余暇活動等支援事業 3,075)	6,475	7,675	△ 1,200	△ 15.6
自立支援給付事業 (障害福祉システム 3,050) (地域生活支援拠点事業(ひだまりの里) 2,250) (更生・育成・療養介護医療 146,196) (児童補装具 4,000) (障害福祉サービス費 1,999,978) (補装具 14,784)	2,178,974	2,141,068	37,906	1.8
地域生活支援事業 (地域活動支援センター・相談事業 椎の木会 22,936) (地域活動支援センター清瀬わかば会 6,870) (移動支援事業 25,000) (日常生活用具給付事業 22,000)	88,426	85,726	2,700	3.1
障害者在宅援護事業 (重度脳性麻痺者介護人 2,834)	2,956	3,906	△ 950	△ 24.3
障害者福祉手当等事業 (特別障害者手当(国) 月額27,200円) (障害児福祉手当(国) 月額14,790円) (経過措置福祉手当(国) 月額14,790円) (心身障害者福祉手当(都) 月額15,500円) (心身障害者手当(市) 月額 4,000円) (心身障害児福祉手当(市) 月額 4,500円) (難病疾患等援護金(市) 月額 4,500円) (交通遺児等援護金(市) 月額 4,500円) (福祉タクシー利用助成(市) 月額 3,300円) (心身障害者自動車用ガソリン費補助) (1～3級 : 月上限 500) (4～6級、1～4度: 月上限 300)	274,900	272,660	2,240	0.8

主 要 事 業	令和3年度当初予算額	令和2年度当初予算額	増 減 額	増 減 率
	千円	千円	千円	%
障害者施設運営助成等事業 (日中活動系サービス推進事業 〔ベーカーリーショップどんぐり、清瀬どんぐりの家、 工房わかば、福祉作業所、汽車の家 セルフ清瀬、わぁーくわかば、聖ヨハネ、 スマイルアーク、マザアス〕 67,000) (グループホーム用地借上費助成 〔わかば会〕 1,040) (児童発達支援センターサービス推進費 13,300)	86,011	93,420	△ 7,409	△ 7.9
障害者福祉センター運営管理事業	107,526	105,027	2,499	2.4
障害者就労支援センター運営管理事業	21,542	21,542	0	0.0
国民健康保険事業特別会計繰出金 (保険基盤安定 273,104を含む)	1,061,126	1,064,235	△ 3,109	△ 0.3
私立幼稚園等助成事業 (私立幼稚園園児保護者負担軽減事業費 67,500) (施設型給付費 120,000) (幼稚園型一時預かり事業費 110,000) (幼稚園給食費 6,900) (施設等利用費 295,182)	612,136	614,404	△ 2,268	△ 0.4
子ども・子育て支援事業	99	99	0	0.0
私立保育園等運営事業 (私立保育園等運営費負担金 1,691,856) (私立保育園等運営費補助金 700,000) ※(新設保育園施設整備費 134,000) (宿舍借り上げ支援 31,763) (保育所等賃借料補助 27,326) (施設等利用費 252)	2,586,547	2,400,316	186,231	7.8
児童扶養手当事業 (第1子全部支給 43,160円) (第1子一部支給 43,150円～10,180円) (第2子加算全部支給 10,190円) (第2子加算一部支給 10,180円～5,100円) (第3子以降加算 6,110円) (第3子加算一部支給 6,100円～3,060円)	295,363	303,557	△ 8,194	△ 2.7
児童育成手当事業 (障害手当 15,500円) (育成手当 13,500円)	205,033	210,323	△ 5,290	△ 2.5
児童手当等事業 (3歳未満の児童、3歳～小学校6年生の第3子以降 月額15,000円) (3歳～小学校6年生の第1子、第2子および中学生 月額10,000円) (特例給付(所得制限以上) 月額5,000円) (児童福祉総合システム 11,946)	1,081,117	1,108,585	△ 27,468	△ 2.5
母子生活支援施設等入所措置事業 (母子生活支援施設 延べ24世帯) (助産施設 4件)	13,000	16,000	△ 3,000	△ 18.8

主 要 事 業	令和3年度当初予算額	令和2年度当初予算額	増 減 額	増 減 率
	千円	千円	千円	%
ひとり親家庭等医療費助成事業	30,906	33,995	△ 3,089	△ 9.1
ひとり親家庭支援事業 (高等職業訓練促進給付金 9,000)	13,690	9,170	4,520	49.3
乳幼児医療費助成事業	103,374	119,586	△ 16,212	△ 13.6
義務教育就学児医療費助成事業	103,240	114,580	△ 11,340	△ 9.9
市立保育園施設維持事業	3,389	2,936	453	15.4
市立保育園運営管理事業	91,098	108,788	△ 17,690	△ 16.3
認可外保育施設助成事業 (武蔵野総合クリニック病児保育室運営費助成 10,166) (施設等利用費 4,300)	14,466	13,566	900	6.6
認証保育所助成事業 (運営費等助成 42,000) (認証保育所利用者助成 2,160) (施設等利用費 6,000)	51,465	56,149	△ 4,684	△ 8.3
子ども家庭支援センター事業 (ショートステイ事業 4,000) (養育支援ヘルパー派遣事業 2,000) (つどいの広場事業 18,000) (いきいき子育て支援事業 4,400) (子育てネットワーク支援事業 1,400) (緊急一時保育事業補助 26,000) ※(支援対象児童等見守り強化事業 29,169)	90,992	52,695	38,297	72.7
ファミリー・サポート・センター事業	15,050	15,186	△ 136	△ 0.9
ホームビジター派遣事業 (先輩ママのボランティアによる子育てサポート事業)	2,200	2,200	0	0.0
子育てクーポン事業 (市内の子育て支援サービスに使えるクーポン券6,000円分と 市内の商店街で利用できる商品券4,000円分を支給) (対象 市内在住の未就学児)	22,231	23,230	△ 999	△ 4.3
子どもの発達支援・交流センター運営管理事業	84,079	83,482	597	0.7
子供食堂推進事業	3,360	2,160	1,200	55.6
生活保護事務事業 (健康管理支援 3,300)	21,303	26,215	△ 4,912	△ 18.7
生活保護援護事業 (生活保護費 3,785,552) (都法外援護費 14,448)	3,800,010	3,800,010	0	0.0
衛 生 費	1,622,662	1,529,395	93,267	6.1
健康センター施設維持管理事業 ※(健康センター大規模改修実施設計 30,000)	33,484	10,651	22,833	214.4
災害医療対策事業 (災害時医薬品・医療資器材管理費 800)	900	1,000	△ 100	△ 10.0
健康増進室運営管理事業	2,553	2,541	12	0.5
休日急病診療事業	43,150	43,361	△ 211	△ 0.5



主 要 事 業	令和3年度当初予算額	令和2年度当初予算額	増 減 額	増 減 率
	千円	千円	千円	%
昭和病院企業団運営事業	89,911	90,257	△ 346	△ 0.4
小児初期救急平日夜間診療事業 (多摩北部医療センター週5日・佐々総合病院週3日の診療体制)	3,559	3,394	165	4.9
がん検診推進事業 (乳がん検診(クーポン事業) 受診者数170人)  (胃がん検診費 自己負担:1,000円、 受診者数1,000人) (子宮がん検診費 自己負担:1,000円(頸部) ・2,000円(頸部・体部)、受診者数1,100人) (肺がん検診費 自己負担:高危険群1,000円 一般500円、受診者数1,000人)  (乳がん検診費 自己負担:2,000円、 受診者数1,300人) (大腸がん検診費 自己負担:500円、 受診者数2,100人) (胃・大腸・肺がんセット検診を 定員260人から440人に拡充)	31,472	31,076	396	1.3
骨髄移植ドナー支援事業	210	210	0	0.0
健康増進事業 (禁煙治療費を助成 150)	1,750	1,501	249	16.6
市民健康診査事業 (特定健康診査の上乗せ部分を助成)	25,848	25,848	0	0.0
成人歯科健診事業 (対象者 30・35・40・45・50・55・60・65・70歳)	4,517	4,517	0	0.0
健幸ポイント事業 (対象者:1,000人) ※(新たに医療費分析を行い事業の効果測定を実施) (日々の健康づくりへの努力・健康改善などに 応じてポイントを付与し、抽選にて市内商店街 で利用できる商品券等と交換)	16,936	16,385	551	3.4
母子保健事業(ネウボラ事業) (スマイルベビーきよせ事業(支援プラン作成等)、 こんにちは赤ちゃん事業(新生児訪問等)に加え 産後ケア事業、居住実態把握訪問事業の実施) (特定不妊・不育症治療費助成 1,500)	11,051	10,949	102	0.9
妊婦健康診査事業 (健診回数14回) (里帰り出産健診) (超音波検査を助成) (HIV抗体検査、子宮頸がん検診、C型肝炎検査を助成) (新生児聴覚検査を助成)	37,000	37,209	△ 209	△ 0.6
乳幼児健康診査事業	13,414	13,391	23	0.2
未熟児養育対策事業 (養育医療費 4,000) (食事療養費自己負担金を免除(市負担))	4,314	4,335	△ 21	△ 0.5

主 要 事 業	令和3年度当初予算額	令和2年度当初予算額	増 減 額	増 減 率
	千円	千円	千円	%
食育推進事業	60	69	△ 9	△ 13.0
結核健診事業	17,210	17,210	0	0.0
定期予防接種事業 (BCG、不活化ポリオ、麻しん・風しん、日本脳炎、 四種混合、ジフテリア、破傷風、 高齢者のインフルエンザ、ヒブ、子宮頸がん、 小児用肺炎球菌、高齢者肺炎球菌、水痘、B型肝炎、 42歳～59歳男性の風しん、ロタ) (子どもの定期予防接種の償還払い)	176,873	172,423	4,450	2.6
任意予防接種事業 (中学生以下全ての子どものインフルエンザ 予防接種助成 11,600) ※(免疫消失児童に対する任意予防接種助成 253)	18,623	26,312	△ 7,689	△ 29.2
飼い主のいない猫対策事業 (不妊去勢手術助成 150)	155	212	△ 57	△ 26.9
調査分析事業 (大気汚染等調査分析 2,950)	3,832	3,713	119	3.2
環境保全啓発事業 (きよせの環境・川まつり開催) (太陽光発電機器等設置助成 太陽光:1kwあたり3万円 限度額10万円 エネファーム:限度額5万円)	6,058	5,978	80	1.3
一部事務組合運営事業 (柳泉園組合 234,285) (東京たま広域資源循環組合 180,205)	414,490	429,743	△ 15,253	△ 3.5
ごみ収集・処分等作業事業 (塵芥収集委託 454,186) (容器包装等リサイクル処理 58,250)	517,549	434,173	83,376	19.2
環境整備事業 ※(一般廃棄物処理基本計画及び災害廃棄物 処理計画策定 11,000) (指定収集袋作製・配布 45,000) (指定収集袋差額シール券 (3円券、10円券)作製 5,896) (生ごみ減量化処理機器設置補助金 800)	91,722	83,053	8,669	10.4
労 働 費	6,359	6,371	△ 12	△ 0.2
ふるさとハローワーク事業 (クリアビル4階、清瀬・ハローワーク就職情報室)	6,359	6,371	△ 12	△ 0.2
農 林 業 費	83,478	39,148	44,330	113.2
農業振興対策事業 (きよせ産野菜出荷容器 1,200) (地域農業者支援事業 3,500) (都市農業経営力強化事業 60,000)	65,105	18,686	46,419	248.4

主 要 事 業	令和3年度当初予算額	令和2年度当初予算額	増 減 額	増 減 率
	千円	千円	千円	%
農業まつり事業	929	929	0	0.0
市民農園事業 ※(農園整備工事 2,178)	6,199	3,903	2,296	58.8
商 工 費	44,070	63,850	△ 19,780	△ 31.0
商工会等育成事業 (商工会 7,100) (商店街チャレンジ戦略支援事業6商店街11事業 14,463)	22,019	45,509	△ 23,490	△ 51.6
融資事業	3,400	3,400	0	0.0
消費生活センター施設維持管理事業	15,239	10,720	4,519	42.2
消費者保護対策事業 (自動通話録音機の購入費 1,056千円 振り込み詐欺対策として200台貸与)	3,412	4,221	△ 809	△ 19.2
[繰越事業] * * * * * 商工会等育成事業(ニンニンスクラッチ) (6,000)	-	-	-	-
土 木 費	1,273,219	1,535,855	△ 262,636	△ 17.1
道路維持補修事業 ※(市道0102号線外貯留浸透施設設置工事 50,000)	85,011	48,741	36,270	74.4
道路整備事業 (整備工事3路線 66,000) ※(清柳橋架替工事 44,280) ※(清柳橋架替工事負担金 23,678)	135,662	168,263	△ 32,601	△ 19.4
【継続費】 (清柳橋架替事業(R1~R4) 214,292千円)				
道路用地購入事業 ※(市道1065号線用地購入費 2,672)	2,792	34,922	△ 32,130	△ 92.0
交通安全施設整備事業 (外側線工事 1,700)	4,200	36,950	△ 32,750	△ 88.6
放置自転車対策事業 (違法駐輪防止対策(清瀬駅・秋津駅 違法駐輪防止指導) 8,760)	14,340	14,399	△ 59	△ 0.4
地下駐輪場運営管理事業	8,371	7,053	1,318	18.7
都市計画推進事業 (用途地域等図書作成 2,816) (東3・4・17号線地区計画策定 3,905) ※(東3・4・16号線地区計画策定 5,900) ※(松山三丁目地区土地利用検討 3,500) (生産緑地データ作成 3,000)	20,632	12,011	8,621	71.8
【債務負担行為】 (用途地域等図書作成業務(R2~R4) 9,000) ※(東3・4・16号線地区計画策定業務(R3~R4) 9,500)				

主 要 事 業	令和3年度当初予算額	令和2年度当初予算額	増 減 額	増 減 率
	千円	千円	千円	%
※(生産緑地データ修正業務(R3~R4) 6,000)				
特定緊急輸送道路沿道建築物耐震化促進事業 (補強設計 1件 1,200) (耐震改修 2件 143,000)	144,203	67,003	77,200	115.2
区画整理事業 (中清戸四丁目地区区画整理補助金 3,462)	3,462	126,000	△ 122,538	△ 97.3
都市計画街路事業 (移転補償調査等 23,800) (東3・4・16号線測量等 2,000)	30,758	511,702	△ 480,944	△ 94.0
都市計画街路整備事業 (東3・4・16号線予備設計 6,600)	6,600	10,000	△ 3,400	△ 34.0
下水道事業特別会計繰出金 ※(雨水管理総合計画策定 27,000) ※(柳瀬川右岸5号雨水幹線整備 263,627)	109,333	118,102	△ 8,769	△ 7.4
【債務負担行為】 ※(柳瀬川右岸5号線雨水幹線整備(R3~R6) 2,903,847)				
公園管理事業 (中央公園借上料 30,634) (その他公園借上料 6,545)	82,370	86,996	△ 4,626	△ 5.3
緑地保全事業 (市有林萌芽更新等 2,000) (緑地環境保全区域助成 10,432) (緑地保全基金積立 1,600)	19,099	29,639	△ 10,540	△ 35.6
花のあるまちづくり事業	6,450	6,450	0	0.0
緑地整備事業 (中里一丁目緑地用地購入 255,559) (せせらぎ公園用用地購入 242,395)	500,154	196,540	303,614	154.5
柳瀬川回廊事業 (仮称)花のある公園プレパーク事業 2,500)	3,543	15,200	△ 11,657	△ 76.7
街路樹景観整備事業 (けやき通りケヤキ樹木強剪定・伐採 9,000)	9,000	1,155	7,845	679.2
市営住宅管理事業 ※(中里第2住宅解体工事(1戸) 2,500)	7,566	9,202	△ 1,636	△ 17.8
住宅支援事業 (木造家屋耐震診断助成 限度額10万円 500) (木造家屋耐震改修助成 限度額30万円 600) (親・子世帯近居支援事業 3,000)	4,136	4,136	0	0.0
○用地管理事業 (清瀬市土地開発公社貸付金 42,966)	43,014	41,195	1,819	4.4
[繰越事業] * * * * * 都市計画街路事業(東3・4・17号線用地購入) (176,097)	-	-	-	-

主 要 事 業	令和3年度当初予算額 千円	令和2年度当初予算額 千円	増 減 額 千円	増 減 率 %
消 防 費	1,111,763	998,155	113,608	11.4
消防事務委託事業 (清瀬消防署仮庁舎用地借上 1,232)	927,847	919,724	8,123	0.9
消防団運営事業 (消防団員報酬 18,936)	34,722	35,612	△ 890	△ 2.5
水利施設管理事業 (消火栓設置等負担金 24,329)	24,892	17,999	6,893	38.3
防災対策事業 (災害時用備蓄食糧等 11,980) ※レスキューボックスを全小・中学校へ配備 ※(地域防災計画改訂 3,500) ※(防災行政無線等移設工事 96,467) ※(地域コミュニティ電源確保補助 301) 【債務負担行為】 ※(地域防災計画修正業務(R3～R4) 7,000)	122,209	22,576	99,633	441.3
教 育 費	2,468,619	2,385,710	82,909	3.5
事務局一般事務事業	1,658	5,581	△ 3,923	△ 70.3
指導事務事業	934	2,559	△ 1,625	△ 63.5
研究指定校等推進事業 (オリンピック・パラリンピック教育推進校 1,600) (東京都研究指定校 1,857)	3,457	4,100	△ 643	△ 15.7
児童・生徒健全育成事業 (赤ちゃんのチカラプロジェクト 1,394)	2,110	2,240	△ 130	△ 5.8
情報教育推進事業 (パソコン教室等機器 61,463) ※(GIGAスクール関係経費 28,195)	95,973	73,837	22,136	30.0
特色ある教育活動事業	4,300	4,300	0	0.0
学力向上推進事業 (学習サポーター 4,000) (学力調査 1,400) (英語指導助手(ALT) 16,000) (図書館運営支援員 9,200)	30,997	30,997	0	0.0
地産地消推進事業 (清瀬市産食材の振り分け・配達等)	1,226	2,084	△ 858	△ 41.2
児童・生徒支援事業 (学級経営補助員 7,700) (家庭と子どもの支援員 1,700) (児童・生徒日本語指導員 2,688)	12,140	12,130	10	0.1
特別支援事務事業 (肢体不自由児童・生徒介助員 2,000)	2,685	2,645	40	1.5
コミュニティハウス事業 【債務負担行為】 (コミュニティハウス事業(R2～R4) 200,000)	55,000	90,000	△ 35,000	△ 38.9

主 要 事 業	令和3年度当初予算額	令和2年度当初予算額	増 減 額	増 減 率
	千円	千円	千円	%
[小 学 校]*****				
小学校施設維持管理事業 (校舎施設等改修等工事 35,590)	80,732	90,307	△ 9,575	△ 10.6
小学校運営管理事業 (児童交通擁護委託 2,424) (学校用務業務委託2校 5,890) ※(プール委託 4,800)	153,132	151,302	1,830	1.2
小学校教育振興事業 (図書購入費 2,700) (教科備品 7,140)	34,573	34,911	△ 338	△ 1.0
小学校教育指導事業 (スクール・サポート・スタッフ 14,595)	18,878	23,161	△ 4,283	△ 18.5
小学校修学旅行等行事事業 (音楽鑑賞 小5 1,210) (修学旅行補助 1人 4,200円) (演劇鑑賞補助 1人 200円) (移動教室補助 1人 4,200円)	7,285	7,305	△ 20	△ 0.3
小学校就学援助事業 (学用品 13,000) (給食費 28,000) (修学旅行 1,440) (移動教室 1,100) (アレルギー診断書料 15)	44,250	51,871	△ 7,621	△ 14.7
小学校移動教室等行事事業	3,950	3,790	160	4.2
小学校健康管理事業	24,556	24,841	△ 285	△ 1.1
小学校給食事業 (清瀬小、芝山小、第三小、第四小、第六小 給食調理民間委託 120,000) (調理用備品等 11,140)	145,736	144,545	1,191	0.8
小学校特別支援学級事業 (校外宿泊訓練等)	2,020	2,383	△ 363	△ 15.2
小学校特別支援教室事業 (H30年度に全校設置済み)	225	225	0	0.0
小学校校舎改造事業 (清瀬小学校給食室改修工事 24,200)	24,200	43,000	△ 18,800	△ 43.7
小学校体育館空調設備整備事業 ※(空調設備整備工事 245,000)	249,200	16,000	233,200	1,457.5
[中 学 校]*****				
中学校施設維持管理事業 (校舎施設等改修等工事 21,505) ※(清中手洗い用流し設置工事 3,000)	50,623	46,245	4,378	9.5
中学校運営管理事業 (学校用務業務委託2校 5,890) ※(プール委託 5,390)	85,976	82,620	3,356	4.1

主 要 事 業	令和3年度当初予算額	令和2年度当初予算額	増 減 額	増 減 率
	千円	千円	千円	%
中学校教育振興事業 (図書購入費 1,900) (教科備品 5,200)	24,897	24,893	4	0.0
中学校教育指導事業 (スクール・サポート・スタッフ 7,442) (部活動指導員 3,000) (課外部活動参加費等負担金 1,000)	19,004	26,292	△ 7,288	△ 27.7
中学校修学旅行等行事事業 (音楽鑑賞 中2 1,210) (修学旅行補助 1人 7,200円) (移動教室補助 1人 5,200円)	11,810	8,754	3,056	34.9
中学校就学援助事業 (移動教室 7,000) (学用品 16,000) (給食費 21,060) (修学旅行 8,250) (アレルギー診断書料 15)	53,575	54,915	△ 1,340	△ 2.4
中学校移動教室等行事事業	2,045	1,262	783	62.0
中学校健康管理事業	14,018	13,740	278	2.0
中学校給食事業 (給食調理業務委託 107,000) (調理用備品等 10,000)	124,147	126,579	△ 2,432	△ 1.9
中学校特別支援学級事業 (校外宿泊訓練等)	750	952	△ 202	△ 21.2
中学校特別支援教室事業 (R1年度に全校設置済み)	75	75	0	0.0
文化活動振興事業 (石田波郷俳句大会助成金 700) (市民講座 1,200)	2,368	3,928	△ 1,560	△ 39.7
文化団体育成事業 (文化協会補助 500)	500	600	△ 100	△ 16.7
清瀬市コミュニティプラザ等管理事業 (指定管理者による管理運営 83,437)	85,576	83,951	1,625	1.9
清瀬けやきホール運営管理事業 (指定管理者による管理運営 73,156)	79,776	70,215	9,561	13.6
学校支援本部事業 (統括・地域コーディネーター 1,433)	1,526	1,691	△ 165	△ 9.8
立科山荘運営管理事業 (指定管理者による管理運営 29,862)	31,787	31,788	△ 1	0.0
生涯学習センター運営管理事業	77,765	67,508	10,257	15.2
○学童クラブ施設維持事業 ※(清明・四小学童空調設備改修工事 1,600)	2,960	2,127	833	39.2
○学童クラブ運営管理事業 ※(梅園・清明小・四小学童クラブの 指定管理者制度導入 112,850)	162,031	59,503	102,528	172.3

主 要 事 業	令和3年度当初予算額	令和2年度当初予算額	増 減 額	増 減 率
	千円	千円	千円	%
○放課後子ども教室推進事業 (放課後子ども教室運営委員会、コーディネーター、 教育活動推進員、教育活動サポーターの配置)	26,885	26,824	61	0.2
○児童センター事業 ※(空調設備整備 180,000)	276,255	5,384	270,871	5,031.0
○児童センター施設維持管理事業 ※R3より「児童センター事業」へ統合	0	26,880	△ 26,880	皆減
図書館施設維持管理事業	8,194	11,165	△ 2,971	△ 26.6
図書館運営管理事業 (図書館電算処理システム 10,649) (図書購入費 20,000)	46,763	48,198	△ 1,435	△ 3.0
駅前図書館運営事業 ※(空調設備改修工事 3,800)	22,091	13,972	8,119	58.1
体育等振興事業 (多摩・島しょスポーツ振興事業(サッカー教室) 1,500) (美しくウォーキング 1,500)	3,520	3,662	△ 142	△ 3.9
東京2020大会関係事業 (聖火リレー関連経費 4,440) (講演会 1,000) (公式マスコット使用料 257)	6,997	6,337	660	10.4
清瀬内山運動公園等管理事業 (指定管理者による管理運営(シャトルバス運行含む) 52,453) ※(内山運動公園照明設備改修工事 12,000) ※(内山運動公園サッカー場人工芝張替 135,000)	214,016	603,532	△ 389,516	△ 64.5
公 債 費	2,027,512	1,949,914	77,598	4.0
各事業借入金元金償還費	1,894,380	1,834,663	59,717	3.3
各事業借入金利子償還費	132,132	114,251	17,881	15.7
一時借入金利子償還費	1,000	1,000	0	0.0
諸 支 出 金	510	510	0	0.0
財政調整基金積立金	500	500	0	0.0
減債基金積立金	10	10	0	0.0
予 備 費	20,000	20,000	0	0.0
職員人件費 (職員数 466人(うち一般会計 424人))	4,593,277	4,472,462	120,815	2.7
歳 出 合 計	31,698,000	33,700,000	△ 2,002,000	△ 5.9



## 16 一人当たりの市税及び交付税 類似団体比較

(単位:円)

		清瀬市	国立市	福生市	東大和市	稲城市	あきる野市
令和元年度	市税	129,659	198,114	140,314	150,688	171,419	134,194
	交付税	66,837	1,129	56,508	39,265	16,071	68,432
	合計	196,496	199,243	196,822	189,953	187,490	202,626
令和2年度	市税	127,819	197,289	141,029	147,884	168,282	135,075
	交付税	64,473	982	56,632	40,057	15,617	66,445
	合計	192,292	198,271	197,661	187,941	183,899	201,520
令和3年度	市税	124,449	192,596	130,724	141,861	162,399	124,958
	交付税	68,300	6,022	65,192	37,273	19,644	72,583
	合計	192,749	198,618	195,916	179,134	182,043	197,541

- ※
- 1.令和元年度は決算額です。
  - 2.令和2年度の市税は予算現額(令和3年2月1日現在)、普通交付税は決算見込み額です。
  - 3.令和3年度は当初予算額です。
  - 4.交付税は普通交付税、特別交付税、臨時財政対策債発行可能額の合計額です。

## 17 各市市税及び交付税一人当りの比較

区分		12月末人口 (A)人	市税決算額 (B)千円	交付税決算額 (C)千円	合計(D) (B) + (C)	一人当り市税額 (B)/(A)円	一人当り交付税額 (C)/(A)円	一人当たり合計 (D)/(A)円
八王子市	H30	562,460	90,602,914	12,587,028	103,189,942	161,083	22,379	183,462
	R1	562,480	91,630,705	11,993,835	103,624,540	162,905	21,323	184,228
立川市	H30	183,822	40,307,881	27,058	40,334,939	219,277	147	219,424
	R1	184,090	40,705,451	65,658	40,771,109	221,117	357	221,474
武蔵野市	H30	146,399	40,813,468	33,209	40,846,677	278,782	227	279,009
	R1	146,871	41,681,026	14,701	41,695,727	283,793	100	283,893
三鷹市	H30	187,199	38,294,322	41,042	38,335,364	204,565	219	204,784
	R1	188,461	38,511,695	39,534	38,551,229	204,348	210	204,558
青梅市	H30	134,086	19,841,468	5,178,955	25,020,423	147,976	38,624	186,600
	R1	133,032	19,735,461	5,509,407	25,244,868	148,351	41,414	189,765
府中市	H30	260,011	52,827,215	42,586	52,869,801	203,173	164	203,337
	R1	260,232	52,773,925	54,490	52,828,415	202,796	209	203,005
昭島市	H30	113,215	19,847,428	1,714,886	21,562,314	175,307	15,147	190,454
	R1	113,397	19,839,585	904,116	20,743,701	174,957	7,973	182,930
調布市	H30	235,169	44,352,156	51,273	44,403,429	188,597	218	188,815
	R1	237,054	48,605,950	85,547	48,691,497	205,042	361	205,403
町田市	H30	428,685	68,407,085	6,359,734	74,766,819	159,574	14,835	174,409
	R1	428,821	68,973,730	5,820,085	74,793,815	160,845	13,572	174,417
小金井市	H30	121,443	21,451,213	39,155	21,490,368	176,636	322	176,958
	R1	122,306	21,867,722	32,067	21,899,789	178,795	262	179,057
小平市	H30	193,596	31,652,178	2,378,163	34,030,341	163,496	12,284	175,780
	R1	194,869	31,886,129	1,971,104	33,857,233	163,629	10,115	173,744
日野市	H30	185,393	30,880,647	2,027,389	32,908,036	166,569	10,936	177,505
	R1	186,346	31,113,518	2,610,304	33,723,822	166,966	14,008	180,974
東村山市	H30	150,789	20,965,800	6,625,291	27,591,091	139,041	43,937	182,978
	R1	151,255	21,012,129	6,586,874	27,599,003	138,919	43,548	182,467
国分寺市	H30	123,689	23,054,347	40,266	23,094,613	186,390	326	186,716
	R1	125,170	23,863,890	36,568	23,900,458	190,652	292	190,944
国立市	H30	76,038	15,069,770	106,780	15,176,550	198,187	1,404	199,591
	R1	76,280	15,112,107	86,136	15,198,243	198,114	1,129	199,243
福生市	H30	58,243	7,977,383	3,381,432	11,358,815	136,967	58,057	195,024
	R1	57,617	8,084,475	3,255,800	11,340,275	140,314	56,508	196,822
狛江市	H30	82,481	12,502,511	2,804,371	15,306,882	151,580	34,000	185,580
	R1	83,257	12,879,898	2,393,942	15,273,840	154,700	28,754	183,454
東大和市	H30	85,565	12,790,236	3,414,582	16,204,818	149,480	39,906	189,386
	R1	85,301	12,853,856	3,349,362	16,203,218	150,688	39,265	189,953
清瀬市	H30	74,737	9,595,024	5,077,231	14,672,255	128,384	67,935	196,319
	R1	74,636	9,677,220	4,988,447	14,665,667	129,659	66,837	196,496
東久留米市	H30	116,896	17,055,283	4,605,375	21,660,658	145,901	39,397	185,298
	R1	116,916	17,213,914	4,464,837	21,678,751	147,233	38,188	185,421
武蔵村山市	H30	72,546	10,272,741	3,166,060	13,438,801	141,603	43,642	185,245
	R1	72,382	10,439,592	3,059,786	13,499,378	144,229	42,273	186,502
多摩市	H30	148,745	29,237,529	61,201	29,298,730	196,561	411	196,972
	R1	148,823	29,148,873	73,831	29,222,704	195,863	496	196,359
稲城市	H30	90,585	15,479,219	1,673,439	17,152,658	170,881	18,474	189,355
	R1	91,540	15,691,691	1,471,171	17,162,862	171,419	16,071	187,490
羽村市	H30	55,607	10,523,849	820,784	11,344,633	189,254	14,760	204,014
	R1	55,354	10,452,235	549,927	11,002,162	188,825	9,935	198,760
あきる野市	H30	80,851	10,735,250	5,425,072	16,160,322	132,778	67,100	199,878
	R1	80,667	10,825,007	5,520,191	16,345,198	134,194	68,432	202,626
西東京市	H30	202,817	32,106,197	5,876,398	37,982,595	158,301	28,974	187,275
	R1	205,125	32,727,298	5,186,616	37,913,914	159,548	25,285	184,833
市計	H30	4,171,067	726,643,114	73,558,760	800,201,874	174,210	17,635	191,845
	R1	4,182,282	737,307,082	70,124,336	807,431,418	176,293	16,767	193,060

※交付税決算額は普通交付税、特別交付税、震災復興特別交付税、臨時財政対策債発行可能額の合計額です。

## 18 地方交付税交付額の推移

年 度	区 分	交 付 額 (千円)	増減率 (%)	人 口	市民一人当りの 交付額 (円)
平成25年度	普通交付税	3,907,973	△ 0.4	74,216	52,657
	含 臨時財政対策債	5,307,973	1.0		71,521
	特別交付税	200,382	△ 10.6		2,700
平成26年度	普通交付税	3,859,369	△ 1.2	74,374	51,891
	含 臨時財政対策債	5,183,369	△ 2.3		69,693
	特別交付税	173,322	△ 13.5		2,330
平成27年度	普通交付税	3,716,907	△ 3.7	74,403	49,956
	含 臨時財政対策債	4,813,907	△ 7.1		64,700
	特別交付税	148,840	△ 14.1		2,000
平成28年度	普通交付税	3,617,470	△ 2.7	74,510	48,550
	含 臨時財政対策債	4,533,470	△ 5.8		60,844
	特別交付税	140,478	△ 5.6		1,885
平成29年度	普通交付税	3,744,394	3.5	74,845	50,029
	含 臨時財政対策債	4,779,394	5.4		63,857
	特別交付税	136,220	△ 3.0		1,820
平成30年度	普通交付税	3,801,229	1.5	74,737	50,861
	含 臨時財政対策債	4,871,229	1.9		65,178
	特別交付税	148,046	8.7		1,981
令和元年度	普通交付税	3,928,663	3.4	74,636	52,638
	含 臨時財政対策債	4,836,663	△ 0.7		64,803
	特別交付税	151,688	2.5		2,032
令和2年度	普通交付税	3,920,000 (3,827,734)	△ 0.2 (△ 2.6)	74,905	52,333 (51,101)
	含 臨時財政対策債	4,800,000 (4,688,734)	△ 0.8 (△ 3.1)		64,081 (62,596)
	特別交付税	140,000 (140,000)	△ 7.7 (△ 7.7)		1,869 (1,869)
令和3年度	普通交付税	3,676,000	△ 6.2 (△ 4.0)	74,905	49,075
	含 臨時財政対策債	4,976,000	3.7 (6.1)		66,431
	特別交付税	140,000	0.0 (0.0)		1,869

- ※ 1. 令和2年度、令和3年度は当初予算額です。  
2. 令和2年度の( )内は現計予算額(令和3年1月1日現在)です。  
3. 令和3年度の増減率の( )内は、令和2年度の現計予算額との比較です。  
4. 人口は各年度1月1日現在です。  
令和3年度の人口は令和3年1月1日現在です。(人口は外国人を含んだ数値)

## 19 地方消費税交付金(地方消費税率引上げ分)の用途について

消費税率の引上げに伴い、地方消費税率の引上げ分については、「社会保障4経費(年金・医療・介護・子育て)」「その他社会保障施策(社会福祉・社会保険・保健衛生)」に係る事業費に充てるものとされています。令和3年度予算では、引上げ分として10億2952万6千円を計上しており、以下の事業費に充てています。

(単位:千円)

事業名	事業費	財源内訳			
		国都支出金	その他	一般財源	
				(うち地方消費税率引上げ分)	
私立幼稚園等助成事業	612,136	460,581	0	151,555	57,000
私立保育園等運営事業	2,586,547	1,581,865	120,540	884,142	335,000
市立保育園運営管理事業	91,098	0	30,216	60,882	23,000
自立支援給付事業	2,178,974	1,717,741	0	461,233	92,000
生活保護援護事業	3,800,010	3,071,687	12,000	716,323	143,000
介護保険 特別会計繰出金	1,185,707	78,925	0	1,106,782	221,000
国民健康保険事業 特別会計繰出金	1,061,126	204,827	0	856,299	158,526
合計	11,515,598	7,115,626	162,756	4,237,216	1,029,526

## 20 森林環境譲与税の用途について

森林環境譲与税については、「間伐や人材育成・担い手の確保、木材の利用促進や普及啓発等の森林整備及びその促進」に係る事業費に充てるものとされています。令和3年度予算では、600万円を計上しており、以下の事業費に充てています。

(単位:千円)

事業名	事業費	財源内訳			
		国都支出金	その他	一般財源	
				(うち森林環境譲与税)	
緑地保全事業	19,099	4,427	2,171	12,501	2,000
公園管理事業	82,370	1,040	3,621	77,709	4,000
合計	101,469	5,467	5,792	90,210	6,000

## 21 地方債の現在高

(普通会計)

(単位：千円)

年 度	前年度末現在高 A	当該年度起債額 B	当 該 年 度 償 還 額			当該年度末現在高 A + B - C	公 債 費 比 率 (%)
			元 金 C	利 子	計		
平成14年度	18,353,918	1,299,900	1,500,914	585,052	2,085,966	18,152,904	11.6
平成15年度	18,152,904	2,272,000	1,492,727	531,972	2,024,699	18,932,177	11.1
平成16年度	18,932,177	2,087,700	1,546,986	518,469	2,065,455	19,472,891	11.3
平成17年度	19,472,891	1,423,600	1,529,496	441,421	1,970,917	19,366,995	10.4
平成18年度	19,366,995	1,136,800	1,494,871	420,859	1,915,730	19,008,924	10.1
平成19年度	19,008,924	1,035,800	1,607,893	398,958	2,006,851	18,436,831	10.1
平成20年度	18,436,831	1,090,300	1,668,067	364,048	2,032,115	17,859,064	9.8
平成21年度	17,859,064	2,912,200	1,648,511	344,542	1,993,053	19,122,753	9.2
平成22年度	19,122,753	2,822,000	1,740,085	348,640	2,088,725	20,204,668	9.1
平成23年度	20,204,668	1,863,300	2,714,233	338,152	3,052,385	19,353,735	9.4
平成24年度	19,353,735	1,861,000	1,847,925	304,533	2,152,458	19,366,810	8.9
平成25年度	19,366,810	1,660,000	1,871,159	278,786	2,149,945	19,155,651	8.5
平成26年度	19,155,651	2,062,000	1,871,710	250,613	2,122,323	19,345,941	7.7
平成27年度	19,345,941	1,419,000	1,811,426	222,644	2,034,070	18,953,515	7.8
平成28年度	18,953,515	1,457,000	1,728,436	186,544	1,914,980	18,682,079	6.4
平成29年度	18,682,079	2,100,000	1,742,867	156,441	1,899,308	19,039,212	5.7
平成30年度	19,039,212	2,223,000	1,739,963	134,618	1,874,581	19,522,249	5.3
令和元年度	19,522,249	2,129,000	1,765,220	111,752	1,876,972	19,886,029	5.4
令和2年度	19,886,029	3,397,000	1,834,663	114,251	1,948,914	21,448,366	5.8
令和3年度	21,448,366	2,176,000	1,894,380	132,132	2,026,512	21,729,986	5.6

※ 令和元年度までは決算額、令和2年度起債額、償還額及び年度末現在高は決算見込み額、令和3年度は当初予算額です。

## 22 地方債借入先別及び利率別現在高（普通会計）

（単位：千円）

借入先	利率		令和元年度 償還元金額	差引現在高	0.5%以下	1.0%以下	1.5%以下	2.0%以下	2.5%以下	3.0%以下	3.5%以下	4.0%以下	4.5%以下
	平成30年度 末現在高	令和元年度 発行額											
1 財政融資資金	7,908,833	612,194	712,107	7,808,920	6,080,973	1,595,549	0	127,699	0	4,699	0	0	0
うち旧資金運用部資金	86,641		34,341	52,300	0	0	0	47,601	0	4,699	0	0	0
2 旧郵政公社資金	712,913	0	125,637	587,276	432,027	0	0	134,458	0	20,791	0	0	0
(1) 旧郵便貯金資金	331,486	0	50,682	280,804	280,804	0	0	0	0	0	0	0	0
(2) 旧簡易生命保険資金	381,427	0	74,955	306,472	151,223	0	0	134,458	0	20,791	0	0	0
3 地方公共団体金融機構資金	6,679,852	367,806	381,390	6,666,268	3,818,405	2,082,019	401,939	363,905	0	0	0	0	0
うち旧公営企業金融公庫資金	159,266	0	22,724	136,542	0	0	0	136,542	0	0	0	0	0
4 市中銀行	921,032	61,000	160,212	821,820	0	575,796	61,220	184,804	0	0	0	0	0
5 その他の金融機関	19,646	136,000	3,411	152,235	0	136,000	0	0	16,235	0	0	0	0
6 共済等	1,680,722	644,000	172,079	2,152,643	1,826,284	185,941	140,418	0	0	0	0	0	0
7 東京都	1,599,251	308,000	210,384	1,696,867	379,632	179,975	39,176	1,052,760	0	0	45,324	0	0
合計（1～7）	19,522,249	2,129,000	1,765,220	19,886,029	12,537,321	4,755,280	642,753	1,863,626	16,235	25,490	45,324	0	0

※「共済等」とは公益財団法人東京都区市町村振興協会等です。

### 23 地方債事業別現在高 (普通会計)

(単位:千円)

区 分	平成26年度 末現在高	平成27年度 末現在高	平成28年度 末現在高	平成29年度 末現在高	平成30年度 末現在高	令和元年度 末現在高	令和2年度 末現在高 見込額	令和3年度 末現在高 見込額
総務債	503,206	300,673	107,917	47,404	145,111	746,725	2,317,245	2,513,670
庁舎施設	88,855	66,535	57,015	47,404	145,111	746,725	2,317,245	2,513,670
公共用地	160,054	81,132	0	0	0	0	0	0
第三セクター	254,297	153,006	50,902	0	0	0	0	0
民生債	571,175	496,701	470,595	419,557	403,986	348,274	292,013	261,193
保育園施設	8,273	4,192	0	0	0	0	0	0
学童クラブ施設	0	0	0	0	0	0	0	0
社会福祉施設	562,902	492,509	470,595	419,557	403,986	348,274	292,013	261,193
衛生債	28,443	19,061	9,580	0	0	0	0	0
健康センター施設	28,443	19,061	9,580	0	0	0	0	0
清掃施設	0	0	0	0	0	0	0	0
商工債	21,109	10,691	0	0	32,000	32,000	32,000	28,000
消費生活センター施設	21,109	10,691	0	0	32,000	32,000	32,000	28,000
土木債	1,993,766	1,853,343	1,728,724	1,681,631	1,579,868	1,599,371	1,791,953	1,865,282
土木施設	1,061,421	1,006,474	991,228	961,876	954,880	1,002,592	1,011,269	953,025
街路施設	73,421	51,245	47,668	44,033	51,340	118,488	244,576	232,403
公園施設	647,291	618,532	548,240	570,109	495,101	425,991	498,168	656,576
市営住宅施設	211,633	177,092	141,588	105,613	78,547	52,300	37,940	23,278
消防債	185,721	160,785	135,802	264,260	272,768	249,365	228,357	266,461
教育債	3,966,958	3,653,543	3,653,418	3,899,731	4,225,407	4,109,292	4,154,328	3,955,076
小中学校施設	2,171,129	2,056,881	2,011,009	2,284,138	2,697,982	2,635,573	2,334,668	2,116,032
社会教育施設	1,795,829	1,596,662	1,642,409	1,615,593	1,527,425	1,473,719	1,819,660	1,839,044
住民税等 減税補てん債	604,296	519,986	434,031	346,679	258,427	198,594	146,588	103,086
臨時税収補てん債	79,614	53,625	27,091	0	0	0	0	0
臨時財政対策債	11,391,653	11,885,107	12,114,921	12,379,950	12,604,682	12,602,408	12,485,882	12,737,218
合 計	19,345,941	18,953,515	18,682,079	19,039,212	19,522,249	19,886,029	21,448,366	21,729,986

## 24 各市の財政力指数・公債費負担比率及び経常収支比率

市 名	基準財政 需要額 (錯誤除く)	基準財政 収入額 (錯誤除く)	財政力指数 (3ヵ年平均)	公債費負担 比率	経常収支比率
八王子市	千円 83,183,709	千円 78,472,351	0.941	8.6	% 87.3 (92.8)
立川市	27,595,949	32,439,403	1.163	7.1	91.0 (91.0)
武蔵野市	21,319,612	32,431,978	1.520	3.4	84.3 (84.3)
三鷹市	26,805,041	31,078,668	1.159	10.7	89.8 (89.8)
青梅市	20,523,152	17,220,347	0.847	9.4	100.2 (108.5)
府中市	35,930,451	43,636,752	1.220	5.4	87.0 (87.0)
昭島市	16,923,826	16,661,820	0.979	7.8	93.9 (95.8)
調布市	31,633,175	39,319,590	1.194	5.6	89.7 (89.7)
町田市	61,171,948	59,193,043	0.967	7.4	93.3 (97.6)
小金井市	17,552,674	17,982,950	1.025	8.4	95.6 (95.6)
小平市	27,928,907	26,819,024	0.968	8.2	93.7 (96.7)
日野市	27,084,788	26,049,384	0.965	7.5	95.0 (99.0)
東村山市	22,964,788	18,316,543	0.802	11.6	96.8 (104.2)
国分寺市	18,296,010	19,510,872	1.044	6.4	94.5 (94.5)
国立市	12,169,989	12,194,993	1.001	8.2	100.2 (100.2)
福生市	9,225,882	7,051,903	0.764	4.7	91.3 (94.9)
狛江市	12,364,031	11,007,739	0.883	9.7	92.7 (97.4)
東大和市	13,113,886	11,003,106	0.844	7.6	96.6 (103.9)
清瀬市	12,492,870	8,667,358	0.684	10.3	95.1 (101.0)
東久留米市	17,682,803	14,846,831	0.837	8.0	93.7 (100.4)
武蔵村山市	10,928,703	9,022,307	0.821	6.8	95.3 (102.0)
多摩市	21,135,012	24,145,297	1.135	5.4	90.6 (90.6)
稲城市	13,735,998	13,192,467	0.957	9.0	91.1 (94.6)
羽村市	8,847,173	8,663,208	0.980	6.9	102.6 (105.3)
あきる野市	13,438,565	9,680,866	0.717	12.6	99.3 (106.2)
西東京市	30,138,455	27,538,480	0.908	11.9	95.1 (100.5)

※ 財政力指数は令和2年度地方交付税算定結果、公債費負担比率、経常収支比率は令和元年度決算です。  
 ※ ( )内は減税補てん債及び臨時財政対策債発行額を経常一般財源等に加えない場合の経常収支比率です。



## 25 各市地方債及び積立金現在高（令和元年度普通会計決算額）

（単位：千円）

区分 団体名	地方債現在高	積立金現在高			
		うち 減債基金	うち 財政調整基金	うち 特定目的基金	
八王子市	134,392,286	23,256,120	3,739	10,658,812	12,593,569
立川市	23,523,599	25,698,509	0	10,548,370	15,150,139
武蔵野市	13,238,664	45,073,110	0	6,104,798	38,968,312
三鷹市	36,308,947	14,266,775	0	4,328,413	9,938,362
青梅市	33,630,061	6,771,540	0	3,548,069	3,223,471
府中市	40,437,749	56,514,483	0	8,007,000	48,507,483
昭島市	19,601,394	12,089,130	0	5,140,283	6,948,847
調布市	40,728,633	18,165,522	43,506	4,939,889	13,182,127
町田市	79,949,601	19,066,874	0	7,876,144	11,190,730
小金井市	20,635,629	8,457,153	0	3,613,987	4,843,166
小平市	25,561,976	11,065,149	4,801	2,901,410	8,158,938
日野市	35,893,789	12,399,291	327,264	3,887,768	8,184,259
東村山市	40,497,643	9,327,184	18,298	3,766,937	5,541,949
国分寺市	19,779,353	12,257,738	2,858	4,913,064	7,341,816
国立市	13,082,483	5,707,607	0	1,992,955	3,714,652
福生市	6,994,316	7,843,810	0	2,511,976	5,331,834
狛江市	19,341,173	4,536,801	474	1,865,763	2,670,564
東大和市	20,480,369	5,180,195	956,196	2,124,651	2,099,348
清瀬市	19,886,029	4,543,176	609	1,490,355	3,052,212
東久留米市	24,917,108	5,759,540	322	3,023,236	2,735,982
武蔵村山市	14,705,693	4,768,676	0	1,536,776	3,231,900
多摩市	14,079,191	18,697,549	0	3,557,195	15,140,354
稲城市	24,026,219	5,458,582	0	2,814,671	2,643,911
羽村市	10,247,850	1,671,548	2,185	946,404	722,959
あきる野市	24,876,294	3,041,614	0	1,345,062	1,696,552
西東京市	54,806,055	8,182,253	0	3,027,647	5,154,606
26市平均	31,216,235	13,453,843	52,317	4,095,063	9,306,463

## 26 積立金現在高の推移

(単位:千円)

区分	平成29年度	平成30年度			令和元年度			令和2年度			令和3年度		
	年度末残高	積立金	取崩し額	年度末残高	積立金	取崩し額	年度末残高	積立金	取崩し額	年度末残高	積立金	取崩し額	年度末残高
財政調整基金	1,344,948	557,362	398,934	1,503,376	425,743	438,764	1,490,355	399,654	670,655	1,219,354	500	600,000	619,854
減債基金	604	5	0	609	0	0	609	10	0	619	10	0	629
公共施設整備基金	2,577,736	427,335	182,700	2,822,371	332,989	479,310	2,676,050	302,966	1,564,000	1,415,016	150,000	607,000	958,016
緑地保全基金	144,156	8,777	7,128	145,805	101,892	13,910	233,787	12,378	33,500	212,665	1,600	63,000	151,265
郷土博物館資料収集基金	5,739	1	0	5,740	-	-	-	-	-	-	-	-	-
社会福祉基金	7,252	51	0	7,303	72	7,375	0	-	-	-	-	-	-
ふれあい福祉振興基金	617	0	0	617	0	617	0	-	-	-	-	-	-
教育基金	21,700	22,700	7,000	37,400	105,000	18,240	129,900	20	1,978	127,942	20	14,000	113,962
まちづくり応援基金	13,726	3,557	2,478	14,805	2,096	4,426	12,475	4,010	1,030	15,455	3,610	825	18,240
新型コロナウイルス感染症対策基金	-	-	-	-	-	-	-	132,756	22,605	110,151	0	30,000	80,151
計	4,116,478	1,019,788	598,240	4,538,026	967,792	962,642	4,543,176	851,794	2,293,768	3,101,202	155,740	1,314,825	1,942,117

※令和2年度は決算見込額、令和3年度は当初予算額です。

※平成31年4月1日に郷土博物館資料収集基金は廃止し、残高は教育基金へ統合しました。

※令和2年4月1日に社会福祉基金及びふれあい福祉振興基金は廃止しました。

## 27 福祉関係資料

### (1) 身体障害者等の状況

令和3年2月1日 現在

等級 区分	1	2	3	4	5	6	計
	人	人	人	人	人	人	人
肢体不自由	227	247	192	295	141	56	1,158
※内部障害	501	8	76	191	0	0	776
聴覚障害	9	49	19	54	0	75	206
視覚障害	57	49	11	19	35	11	182
音声・言語障害	1	2	20	10	0	0	33
平衡機能障害	0	0	0	0	1	0	1
そしゃく機能障害	0	0	0	0	0	0	0
合計	795	355	318	569	177	142	2,356

※内部障害は、呼吸器・心臓・腎臓・肝臓・膀胱・直腸・小腸・免疫機能障害の合計です。

### (2) 生活保護世帯数の状況

令和3年1月1日 現在

生活保護区分	延世帯数	延人員
	世帯	人
生活扶助	1,486	1,986
住宅扶助	1,496	1,969
教育扶助	71	107
介護扶助	388	412
医療扶助 (入院再掲)	1,482	1,898 (104)
生業扶助	51	57
葬祭扶助	6	7
合計	4,980	6,436

### (3) 保育園等の概要

#### 保育園の概要

保育園名	所在地	施設規模	定員(人)	
			2年度	3年度
第1保育園	松山三丁目1番73号	518.12 ㎡	98	98
第3保育園	旭が丘三丁目755番地1	754.88	98	98
第7保育園	竹丘一丁目15番11号	465.61	67	67
乳児保育園	梅園二丁目9番38号	347.40	34	34
駅前乳児保育園	元町一丁目4番17号	—	31	—
計		2,086.01	328	297

#### 各市の状況(公立保育園)

市名	保育園数 (A)	定員 (B)	人口 (C)	人口に対する 比率(B/C)
多摩市	2	218 人	148,823 人	0.1 %
東村山市	6	540	151,255	0.4
武蔵村山市	1	146	72,382	0.2
東大和市	1	105	85,301	0.1
稲城市	4	408	91,540	0.4
東久留米市	8	840	116,916	0.7
狛江市	4	445	83,257	0.5
清瀬市	5	328	74,636	0.4

※保育園数及び定員は令和2年度数値、人口は令和2年1月1日現在です。

#### 管内私立保育園・認定こども園・小規模保育所

保育園等名	所在地	施設規模	定員(人)	
			2年度	3年度
清瀬駅前乳児保育園	元町一丁目4番17号	303.96 ㎡	—	31
清瀬上宮保育園	竹丘三丁目8番1号	956.14	120	120
のしお保育園	野塩五丁目249番地	602.15	80	80
中清戸保育園	下清戸一丁目21番地3	580.00	80	80
すみれ保育園	中里三丁目1731番地8	903.90	120	120
すみれ保育園分園	松山二丁目2番15号清瀬シティハイム	166.85	26	26
きよせ保育園	上清戸二丁目5番40号	1,932.14	161	161
きよせ保育園分園	上清戸二丁目6番6号	179.35	23	23
せせらぎ保育園	中里一丁目1704番地	909.29	120	125
清瀬どろんこ保育園	松山三丁目1番24号	923.20	90	90
のしお一丁目保育園	野塩一丁目322番地1	716.58	80	80
メーボピンズ清瀬ルーム	松山一丁目40番2号	296.23	39	39
中里どろんこ保育園	中里六丁目23番1号	664.10	100	100
認定こども園ひかり	旭が丘二丁目5番3号	768.83	30	30
ピッコロルーム	元町二丁目18番10号	107.39	11	11
ゆりかごファーストスクール	元町一丁目8番35号アマルフィー2F	153.79	18	18
ちゃいるど保育園	上清戸二丁目5番36号	298.73	18	18
あいあいちびっこルーム	竹丘三丁目2番61号	60.54	12	12
なかよし保育園	竹丘三丁目1番1号 東京病院内	533.20	9	9
ちあふるガーデン	中里一丁目1707番地4号	172.80	14	14
計		11,229.17	1,151	1,187

#### (4) 学童クラブの概要

##### 学童クラブの概要

学童クラブ名	所在地	施設規模	定員(人)	
			2年度	3年度
* 梅園第1学童クラブ	梅園二丁目9番38号	260.91 <sup>m<sup>2</sup></sup>	35	35
* 梅園第2学童クラブ			35	35
* 梅園第3学童クラブ			30	30
* 清明小第1学童クラブ	旭が丘二丁目8番地1	192.42	35	35
* 清明小第2学童クラブ			35	35
* 四小学童クラブ	中里二丁目1471番地	139.74	60	60
八小第1学童クラブ	中清戸四丁目1070番地	160.01	35	35
八小第2学童クラブ			35	35
竹丘第1学童クラブ	竹丘一丁目15番11号	139.99	30	30
竹丘第2学童クラブ			30	30
中清戸第1学童クラブ	中清戸一丁目556番地1	167.28	35	35
中清戸第2学童クラブ			35	35
芝山小第1学童クラブ	元町二丁目16番8号	104.54	40	40
芝山小第2学童クラブ		82.00	35	35
清瀬小第1学童クラブ	中里五丁目741番地	168.92	55	50
清瀬小第2学童クラブ		84.39	35	40
三小第1学童クラブ	竹丘一丁目15番4号	167.04	35	35
三小第2学童クラブ			35	35
十小学童クラブ	中清戸一丁目454番14号	108.32	40	40
計		1,775.56	705	705

(\*は令和3年度より指定管理者制度導入施設)

##### 各市の状況

市名	学童クラブ数 (A)	定員 (B)	人口 (C)	人口に対する 比率 (B/C)
多摩市	29	1,876人	148,823人	1.3%
東村山市	29	1,646	151,255	1.1
武蔵村山市	13	710	72,382	1.0
東大和市	13	690	85,301	0.8
稲城市	15	825	91,540	0.9
東久留米市	19	1,265	116,916	1.1
狛江市	15	770	83,257	0.9
清瀬市	19	705	74,636	0.9

※学童クラブ数及び定員は令和2年度数値、人口は令和2年1月1日現在です。

## 28 教育関係資料

児童・生徒・学級数の推移（令和2年度～4年度）

（小学校）

年度 学校名	2年度		3年度		4年度	
	児童数	対前年 度比%	児童数	対前年 度比%	児童数	対前年 度比%
	学級数		学級数		学級数	
清瀬小学校	646 (42)	12.2	664 (40)	2.8	680 (42)	2.4
	26 (7)	13.0	26 (6)	0.0	27 (7)	3.8
芝山小学校	340	6.3	333	△ 2.1	354	6.3
	12	9.1	12	0.0	12	0.0
第三小学校	298	△ 10.2	271	△ 9.1	231	△ 14.8
	12	0.0	11	△ 8.3	8	△ 27.3
第四小学校	226	△ 8.1	231	2.2	227	△ 1.7
	8	△ 11.1	9	12.5	8	△ 11.1
第六小学校	465	△ 5.1	423	△ 9.0	397	△ 6.1
	15	△ 11.8	13	△ 13.3	12	△ 7.7
第七小学校	300 (40)	6.8	303 (46)	1.0	311 (40)	2.6
	15 (6)	0.0	16 (6)	6.7	17 (6)	6.3
第八小学校	386	△ 0.8	380	△ 1.6	364	△ 4.2
	12	0.0	12	0.0	12	0.0
第十小学校	590	△ 1.2	575	△ 2.5	590	2.6
	18	0.0	18	0.0	19	5.6
清明小学校	425	3.2	422	△ 0.7	435	3.1
	13	△ 7.1	13	0.0	14	7.7
合計	3,676 (82)	0.9	3,602 (86)	△ 2.0	3,589 (82)	△ 0.4
	131 (13)	0.0	130 (12)	△ 0.8	129 (13)	△ 0.8

（中学校）

年度 学校名	2年度		3年度		4年度	
	生徒数	対前年 度比%	生徒数	対前年 度比%	生徒数	対前年 度比%
	学級数		学級数		学級数	
清瀬中学校	357 (32)	△ 7.3	369 (35)	3.4	384 (32)	4.1
	15 (5)	△ 11.8	17 (6)	13.3	16 (5)	△ 5.9
第二中学校	539	△ 0.2	513	△ 4.8	503	△ 1.9
	15	0.0	15	0.0	14	△ 6.7
第三中学校	304	△ 10.6	311	2.3	289	△ 7.1
	9	△ 18.2	10	11.1	9	△ 10.0
第四中学校	276	△ 1.4	285	3.3	300	5.3
	9	0.0	9	0.0	9	0.0
第五中学校	303	△ 0.7	298	△ 1.7	283	△ 5.0
	9	0.0	9	0.0	9	0.0
合計	1,779 (32)	△ 3.8	1,776 (35)	△ 0.2	1,759 (32)	△ 1.0
	57 (5)	△ 6.6	60 (6)	5.3	57 (5)	△ 5.0

※ ・（ ）内の数字は、特別支援学級分を再掲しています。

- ・ 2年度は令和2年5月1日現在の数値です。
- ・ 3年度は令和3年2月1日現在の推計値です。
- ・ 4年度は東京都教育庁総務部広報統計課統計調査担当作成の「令和2年度教育人口等推計報告書」の数値です。

29 指定管理者制度導入施設一覧(令和3年度予算)

(単位:千円)

	施設名	指定管理者名	期間	委託料	備考
1	清瀬けやきホール	アクティオ株式会社	令和3年4月1日 ~ 令和8年3月31日	73,156	
2	清瀬市立科山荘	株式会社フードサービスシワ	令和2年4月1日 ~ 令和7年3月31日	29,862	
3	清瀬市立地域市民センター(下宿)	HONDA ESTILO株式会社	平成30年4月1日 ~ 令和5年3月31日	52,453	
4	清瀬市立市民体育館				
5	運動公園(中央・下宿・下宿第二・内山・下清戸)				
6	清瀬市コミュニティプラザ	一般社団法人 清瀬文化スポーツ事業団	平成30年4月1日 ~ 令和5年3月31日	83,437	
7	清瀬市立地域市民センター(竹丘・中清戸・中里)				
8	清瀬市集会所(松山・竹丘)				
9	清瀬市下清戸集会所	下清戸地区自治会	令和3年4月1日 ~ 令和8年3月31日	0	光熱水費等 318
10	クリア市営駐車場	清瀬都市開発株式会社	令和2年4月1日 ~ 令和7年3月31日	0	納付金(歳入) 78,000
11	清瀬駅北口地下駐輪場	清瀬都市開発株式会社	令和2年4月1日 ~ 令和7年3月31日	0	納付金(歳入) 8,420
12	清瀬駅北口第2・第3、秋津駅北口・南口駐輪場	公益社団法人 清瀬市シルバー人材センター	平成31年4月1日 ~ 令和6年3月31日	0	
13	清瀬市障害者福祉センター	社会福祉法人 清瀬市社会福祉協議会	平成29年4月1日 ~ 令和4年3月31日	105,000	
14	清瀬市子どもの発達支援・交流センター	社会福祉法人 嬉泉	平成29年4月1日 ~ 令和4年3月31日	84,014	
15	清瀬市立清瀬金山緑地公園駐車場	タイムズ24株式会社	令和3年4月1日 ~ 令和8年3月31日	0	納付金(歳入) 3,300
16	清瀬市立学童クラブ(梅園・清明小・四小学童クラブ)	特定非営利活動法人 子育てネットワーク・ピッコロ	令和3年4月1日 ~ 令和8年3月31日	112,850	
17	清瀬市立児童館及び清瀬市ころぼっくるセンター	株式会社 明日葉	令和3年5月1日 ~ 令和8年3月31日	88,750	

### 30 人口と世帯の推移

(各年1月1日現在)

区分 年	総人口	人 口 の 推 移							世 帯 の 推 移			
		前 年 に 対する増減	増減率	指数	男	増減数	女	増減数	世 帯 総 数	増減数	増減率	指数
				平 成 14 年 を 100 % と す る								平 成 14 年 を 100 % と す る
H14	67,769	894	1.3	100.0	33,246	458	34,523	436	28,180	659	2.4	100.0
H15	68,525	756	1.1	101.1	33,532	286	34,993	470	28,906	726	2.6	102.6
H16	69,462	937	1.4	102.5	33,960	428	35,502	509	29,563	657	2.3	104.9
H17	72,135	2,673	3.8	106.4	35,267	1,307	36,868	1,366	30,810	1,247	4.2	109.3
H18	72,597	462	0.6	107.1	35,445	178	37,152	284	31,230	420	1.4	110.8
H19	72,608	11	0.0	107.1	35,391	△ 54	37,217	65	31,465	235	0.8	111.7
H20	72,427	△ 181	△ 0.2	106.9	35,218	△ 173	37,209	△ 8	31,644	179	0.6	112.3
H21	72,423	△ 4	△ 0.0	106.9	35,200	△ 18	37,223	14	31,968	324	1.0	113.4
H22	72,734	311	0.4	107.3	35,401	201	37,333	110	32,411	443	1.4	115.0
H23	72,984	250	0.3	107.7	35,484	83	37,500	167	32,726	315	1.0	116.1
H24	73,158	174	0.2	108.0	35,491	7	37,667	167	33,024	298	0.9	117.2
H25	74,063	905	1.2	109.3	35,821	330	38,242	575	33,509	485	1.5	118.9
H26	74,216	153	0.2	109.5	35,906	85	38,310	68	33,829	320	1.0	120.0
H27	74,374	158	0.2	109.7	36,022	116	38,352	42	34,162	333	1.0	121.2
H28	74,403	29	0.0	109.8	35,998	△ 24	38,405	53	34,388	226	0.7	122.0
H29	74,510	107	0.1	109.9	35,981	△ 17	38,529	124	34,709	321	0.9	123.2
H30	74,845	335	0.4	110.4	36,163	182	38,682	153	35,246	537	1.5	125.1
R1	74,737	△ 108	△ 0.1	110.3	36,092	△ 71	38,645	△ 37	35,454	208	0.6	125.8
R2	74,636	△ 101	△ 0.1	110.1	36,023	△ 69	38,613	△ 32	35,745	291	0.8	126.8
R3	74,905	269	0.4	110.5	36,145	122	38,760	147	36,152	407	1.1	128.3

※法改正により外国人住民も住民基本台帳の対象となったため、H25年からは外国人を含んだ数値となっています。



## 31 特別会計予算の概要

### (1) 国民健康保険事業特別会計

令和3年度の予算額は、78億9,500万円で前年度と比較すると1億1,100万円(△1.4%)減少しています。これは、被保険者数の減少が主な要因です。

歳入では、国民健康保険税は、被保険者数の減少傾向が続くことから、381万円(△0.3%)減少しています。都支出金は、国民健康保険保険給付費等交付金として、保険給付費の財源として交付される普通交付金と、各市の取組み実績などに対して交付される特別交付金などで、前年度に比べて1億2,729万円(△2.3%)減少しています。こちらは、被保険者数の減少に伴い保険給付費が減少したことで普通交付金が減少したことが主な要因です。繰入金では、基準内の法定分のほか、財源不足額を補てんするため、一般会計から法定外分として5億8,554万円を繰り入れます。

歳出では、保険給付費は、被保険者数の減少により1億4,738万円(△2.7%)減少しています。国民健康保険事業費納付金は、都内の医療費等に対する清瀬市の負担分として、23億1,437万円となっており、3,523万円(1.5%)増加しています。

国民健康保険事業は、国民皆保険の最後の砦ともいえるべき制度ですが、多額の法定外繰入をしなければ財政運営できないという危機的な財政状況にあります。今後についても、レセプト点検の強化や特定健康診査・保健指導の受診率等の向上、ジェネリック医薬品の使用促進などの医療費の適正化や、重病化予防対策、国保税収納率の向上や保険税の見直しを図るなど、財政の健全化に努めていきます。

### (2) 駐車場事業特別会計

令和3年度の予算額は、前年度と同額の7,900万円です。歳入では、指定管理者納付金7,800万円を計上しています。歳出では、クリアビルの大規模修繕費を含む共益費として3,699万円のほか、クリア市営駐車場改修工事に係る設計業務委託費として1,200万円を計上しています。

駐車場の経営環境は、駅周辺での民間による時間貸駐車場の増加や、景気低迷や自然環境への配慮による自動車利用の減少等、厳しさを増していますが、平成28年度より24時間営業への変更やカーシェアリングの導入により収益性の向上を図っております。引き続きサービスの向上や安全安心対策に努め、駅周辺での公共駐車場としての役割を果たしていきます。

### (3) 介護保険特別会計

令和3年度の前算額は、71億9,700万円で前年度と比較すると5億300万円(7.5%)増加しており、令和3年度から令和5年度までの第8期介護保険事業計画の1年目として、事業計画に則した予算となっています。

保険給付費では、介護が必要になっても安心して暮らしていけるよう、高齢者支援・介護サービス基盤の充実を図るとともに、利用者のニーズに合った予防給付・介護給付サービスの提供とサービス内容の充実を引き続き図っていきます。また、介護保険制度の持続可能性の確保及び効果的・効率的な介護給付を推進するため、介護給付の適正化計画を定め、適正化に努めていきます。

地域支援事業費では、「地域包括ケアシステム」の構築に向け、第1層及び第2層生活支援コーディネーターや4か所の地域包括支援センターを中心に医療機関やサービス提供事業所などの関係機関と連携し、見守り体制の充実、認知症高齢者や家族介護者への支援対策の強化、介護予防事業などの推進を図っていきます。

### (4) 後期高齢者医療特別会計

令和3年度の前算額は、20億4,500万円で前年度と比較すると1,000万円(△0.5%)減少しています。

歳入では、後期高齢者医療保険料が8億9,463万円で、前年度に比べ872万円(△1.0%)減少しています。また、療養給付費や保険料軽減に充てるための繰入金は10億6,884万円(△0.8%減)を見込んでいます。

歳出では、保険運営を行う東京都後期高齢者医療広域連合への納付金が19億507万円で、前年度と比較すると443万円(△0.2%)減少しています。これは療養給付費が減少したことによるものです。また、健診事業などを行う保健事業費は1億411万円(2.0%増)となっています。

### (5) 下水道事業会計

令和3年度の前算額は、収益的収支については、流域下水道維持管理負担金に係る基準内繰入分や雨水管理総合計画策定に対する一般会計から負担金の増加により、収入である下水道事業収益は12億2,394万円を計上し、前年度と比較すると2,858万円(2.4%)増加しています。支出については、支払利息や消費税等の営業外費用が前年度に比べ2,970万円減少している一方、雨水管理総合計画策定や雨天時浸入水調査の実施等により、営業費用が前年度に比べ7,604万円増加し、下水道事業費用は11億7,771万円となり、前年度と比較すると4,634万円(4.1%)増加しています。

また、資本的収支については、柳瀬川右岸5号雨水幹線整備の実施により、企業債や国庫補助金・都補助金が増加となり、資本的収入は4億1,369万円を計上し、前年度と比較すると1億9,601万円(90.0%)増加しています。支出については、柳瀬川右岸5号線雨水幹線整備や流域下水道改良負担金等により建設改良費が前年度に比べ1億9,792万円増加し、資本的支出は7億1,729万円となり、前年度と比較すると1億6,968万円(31.0%)増加しています。