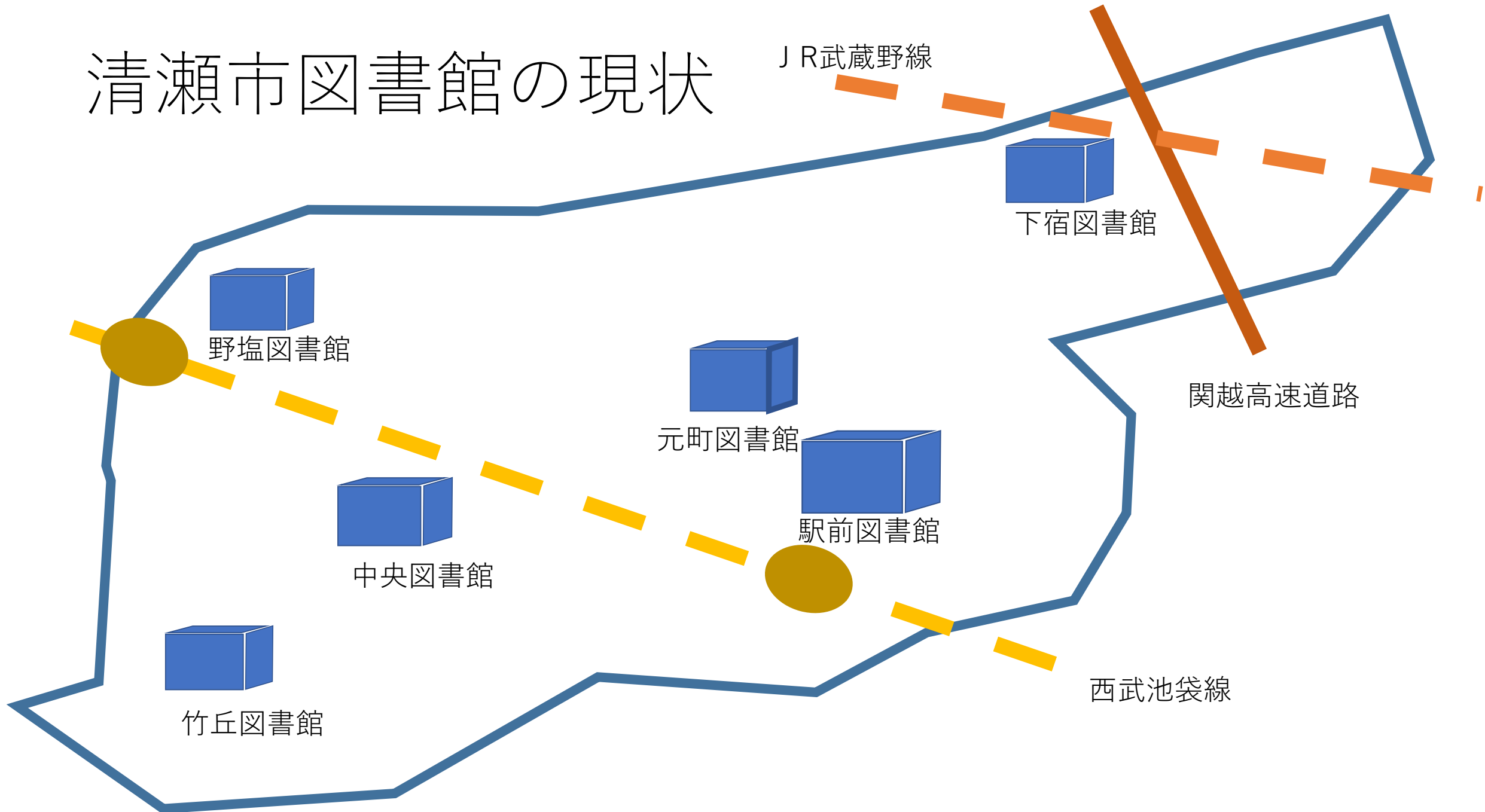


令和5年6月23日  
清瀬市教育委員  
図書館資料

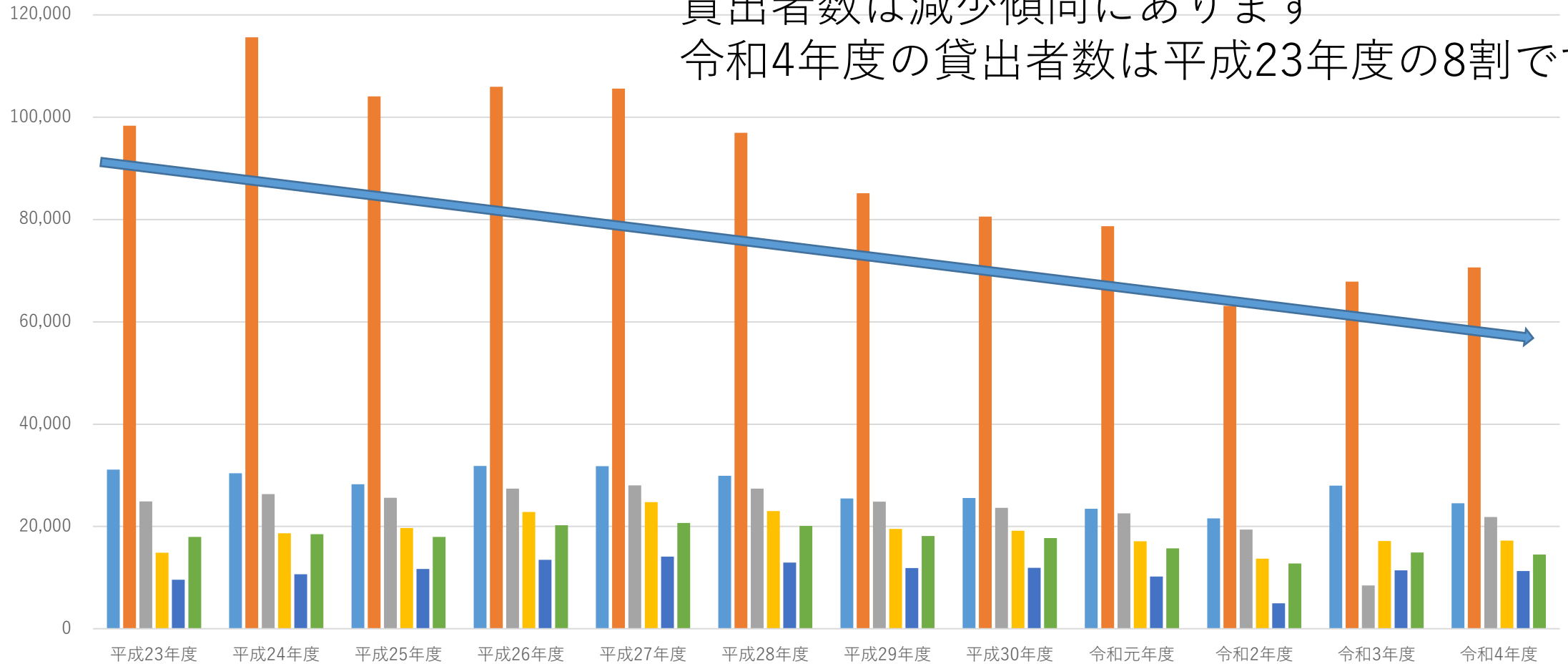
# これからの清瀬の図書館を 創造する会について

# 清瀬市図書館の現状



# 貸出者数の推移

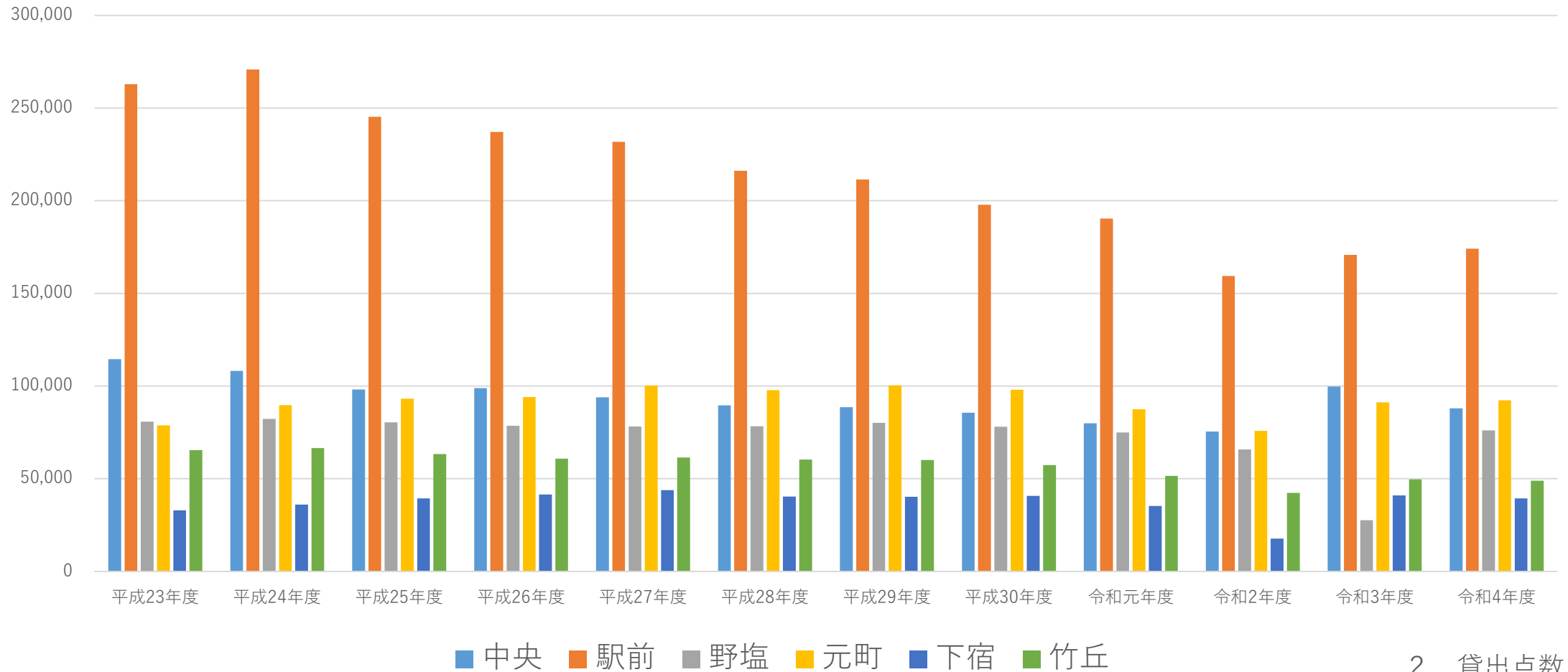
貸出者数は減少傾向にあります  
令和4年度の貸出者数は平成23年度の8割です



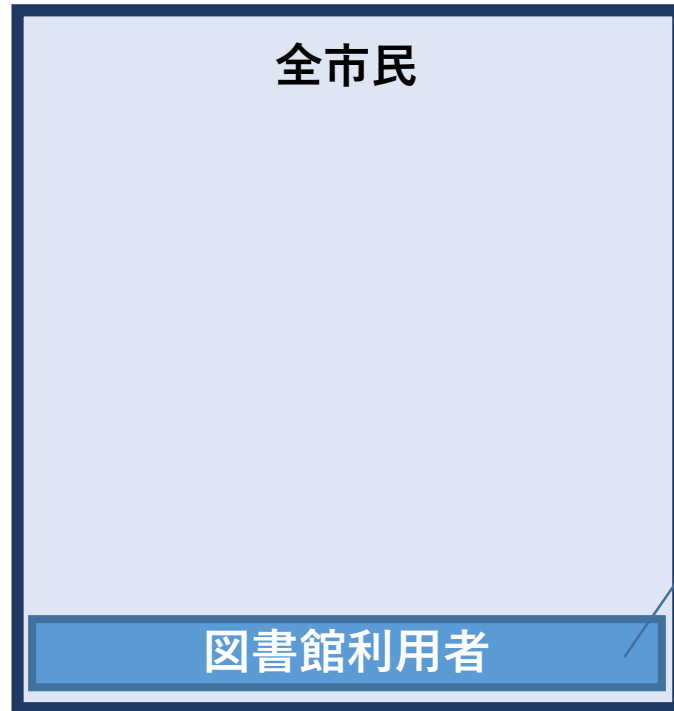
■ 中央 ■ 駅前 ■ 野塩 ■ 元町 ■ 下宿 ■ 竹丘

# 貸出点数の推移

貸出点数も、貸出者数と同じ傾向が見てとれます



# 図書館利用者の現状



約7.5万人の市民のうち、  
継続的な利用者は約14%  
約1万人です。

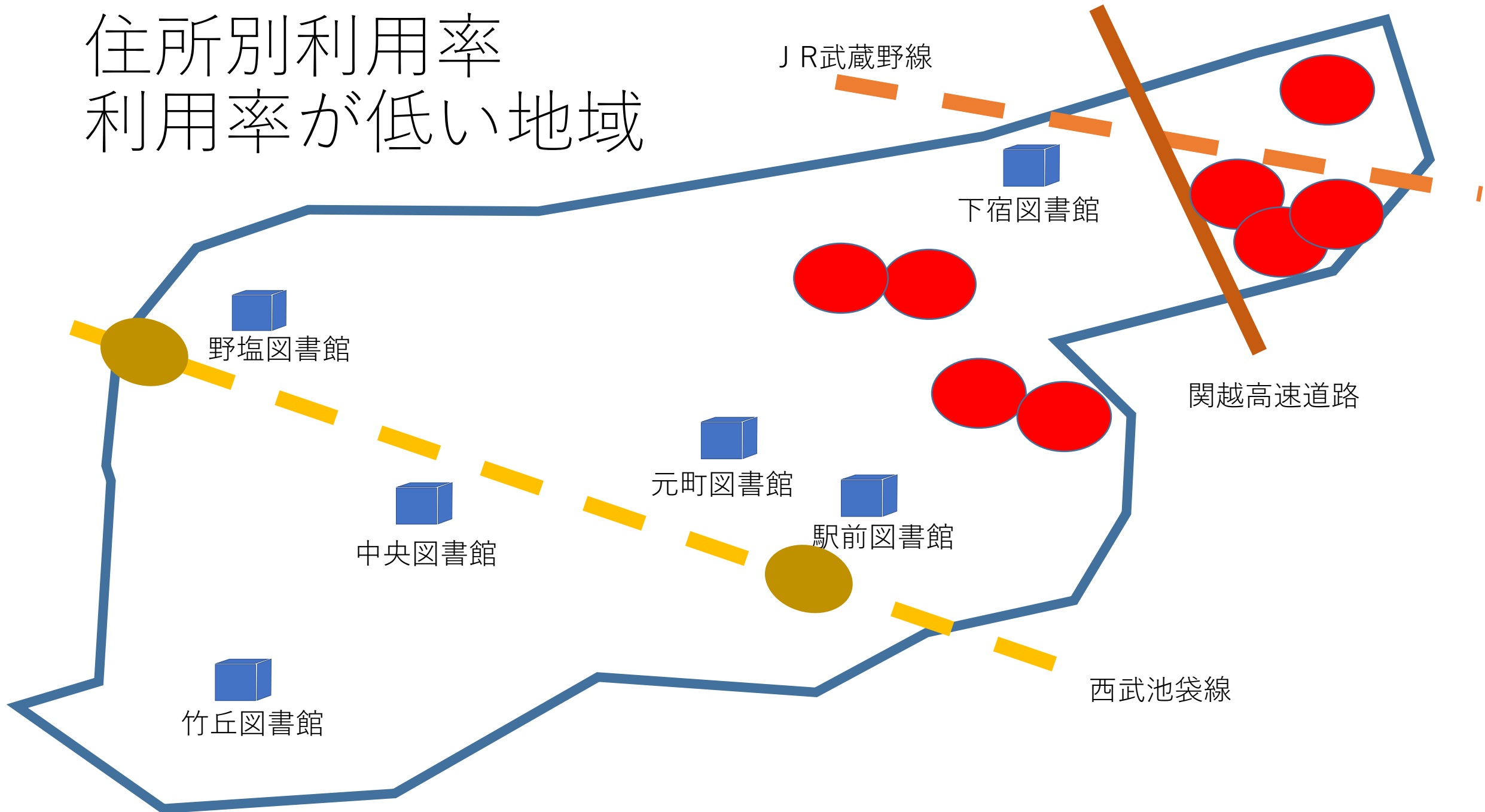
今は  
図書館の利用者は市民の一部  
に限られています

# 住所別利用率

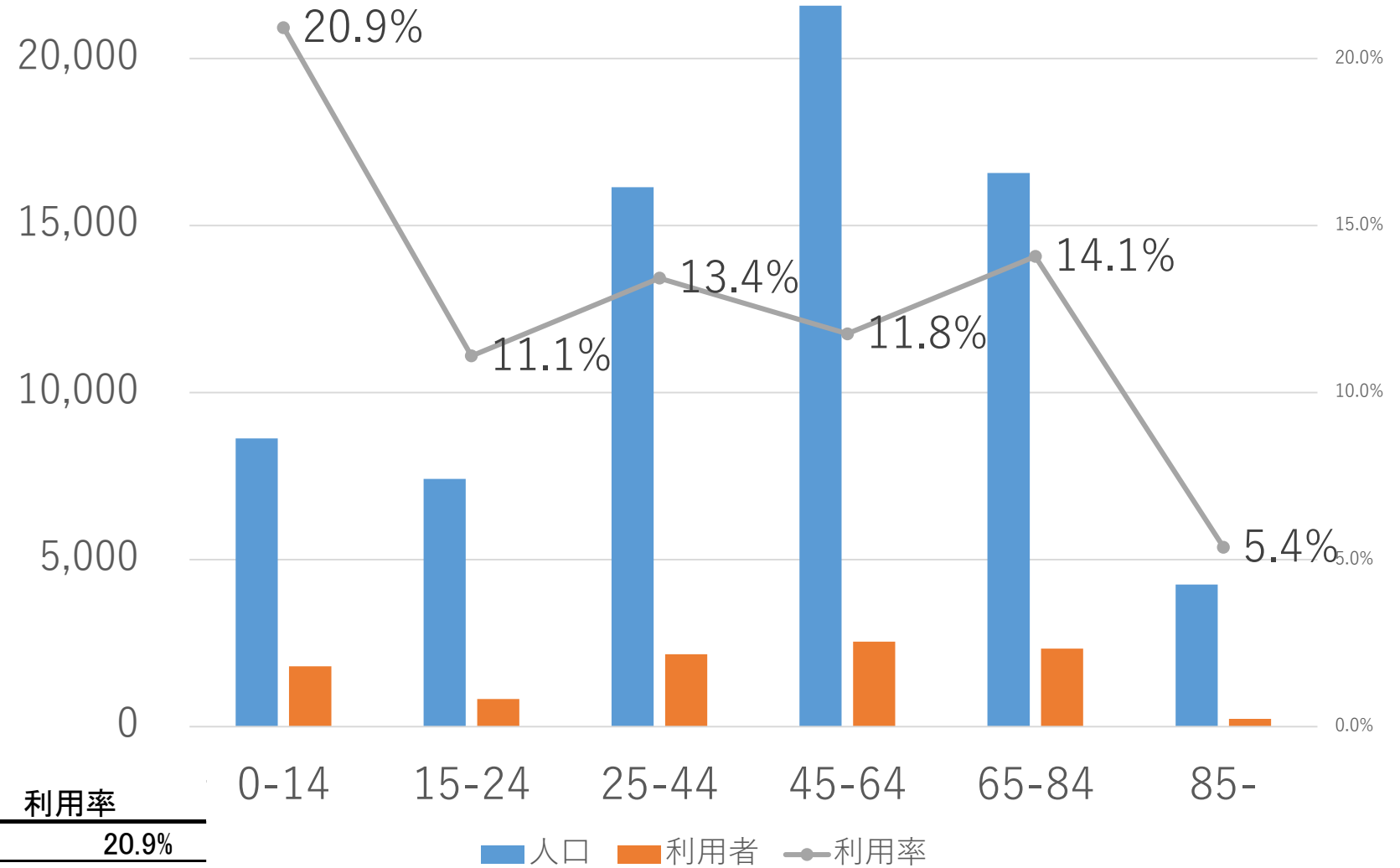
		H29	R4
全市	人口	74,835	74,590
	利用者	9,982	9,893
	利用率	13%	13%
上清戸2丁目	人口	1,772	1,773
	利用者	219	270
	利用率	12%	15%
中清戸1丁目	人口	1,834	1,786
	利用者	276	277
	利用率	15%	16%
中清戸2丁目	人口	1,213	1,305
	利用者	187	182
	利用率	15%	14%
中清戸3丁目	人口	1,630	1,690
	利用者	248	216
	利用率	15%	13%
中清戸4丁目	人口	1,655	1,913
	利用者	208	193
	利用率	13%	10%
中清戸5丁目	人口	2,367	2,420
	利用者	309	333
	利用率	13%	14%
下清戸1丁目	人口	2,123	2,204
	利用者	275	274
	利用率	13%	12%
下清戸2丁目	人口	804	827
	利用者	103	97
	利用率	13%	12%
下清戸3丁目	人口	268	254
	利用者	32	28
	利用率	12%	11%
下清戸4丁目	人口	595	543
	利用者	53	53
	利用率	9%	10%
下清戸5丁目	人口	630	617
	利用者	55	55
	利用率	9%	9%
下宿3丁目	人口	507	513
	利用者	29	37
	利用率	6%	7%

		H29	R4
旭が丘4丁目	人口	71	164
	利用者	7	1
	利用率	10%	1%
旭が丘5丁目	人口	990	927
	利用者	104	76
	利用率	11%	8%
旭が丘6丁目	人口	650	726
	利用者	72	67
	利用率	11%	9%
中里1丁目	人口	1,909	2,004
	利用者	263	259
	利用率	14%	13%
中里2丁目	人口	1,622	1,564
	利用者	206	197
	利用率	13%	13%
中里3丁目	人口	3,278	3,564
	利用者	499	531
	利用率	15%	15%
中里4丁目	人口	1,780	1,821
	利用者	214	207
	利用率	12%	11%
中里5丁目	人口	2,287	2,623
	利用者	247	264
	利用率	11%	10%
中里6丁目	人口	1,620	1,505
	利用者	200	181
	利用率	12%	12%
野塩3丁目	人口	917	1,014
	利用者	120	168
	利用率	13%	17%
松山1丁目	人口	3,421	3,180
	利用者	460	483
	利用率	13%	15%
梅園3丁目	人口	2,360	2,164
	利用者	313	284
	利用率	13%	13%

# 住所別利用率 利用率が低い地域



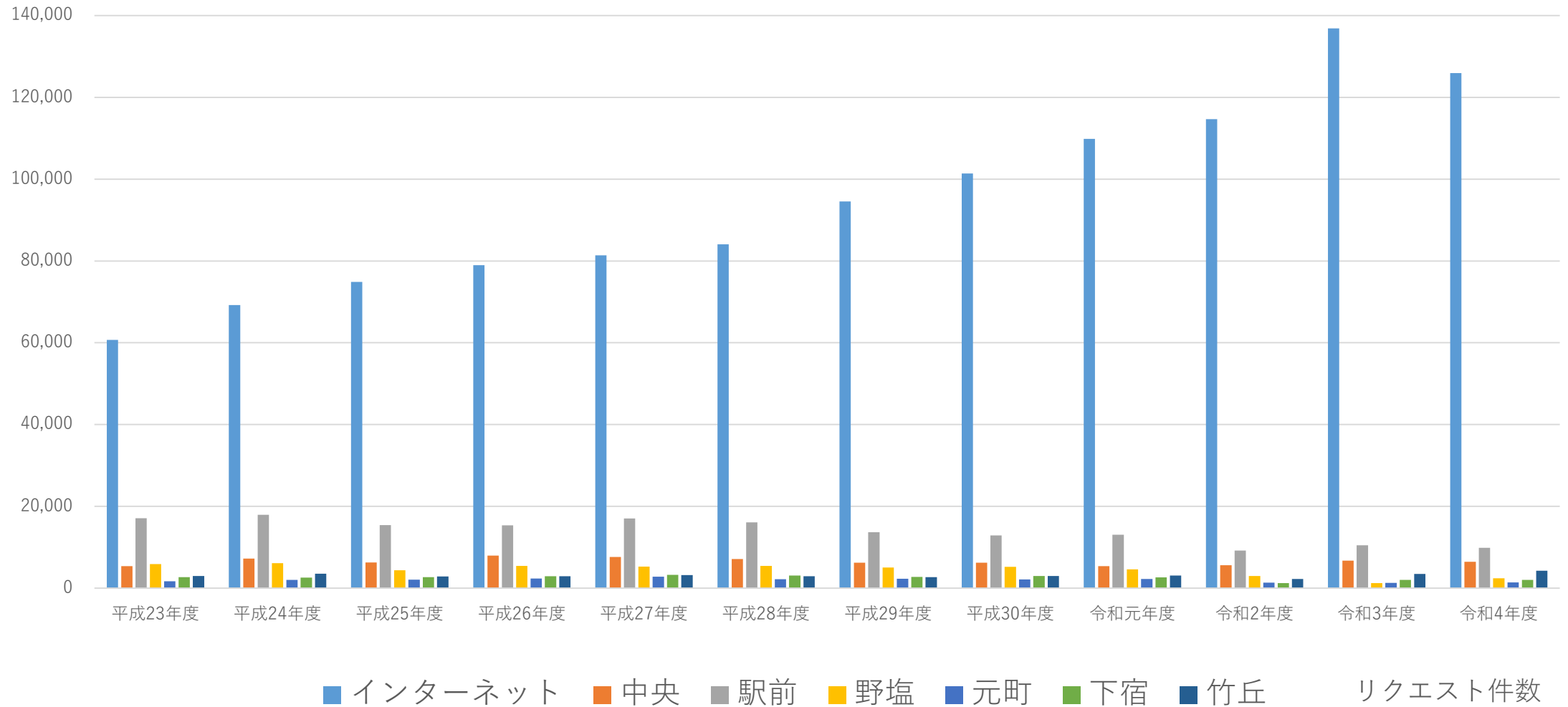
# 年代別利用率



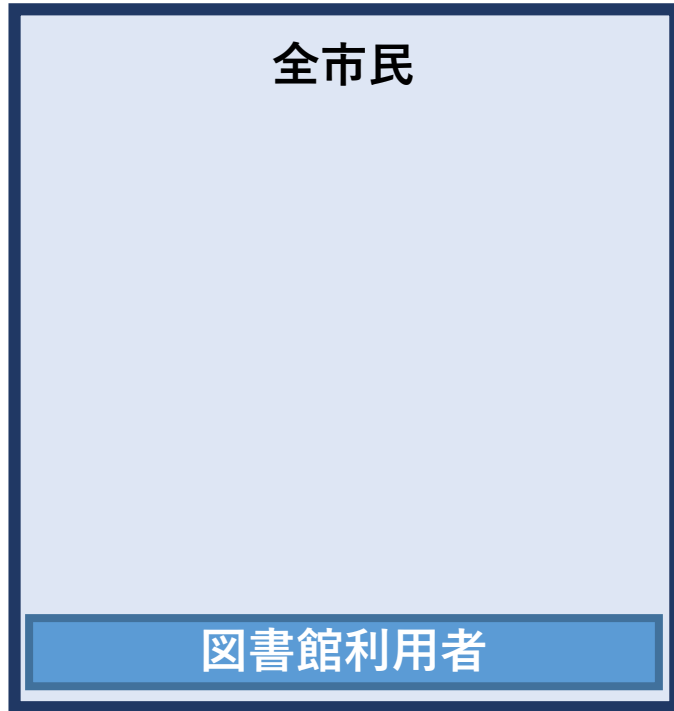
年代	人口	利用者	利用率
0-14	8,622	1,804	20.9%
15-24	7,416	823	11.1%
25-44	16,150	2,168	13.4%
45-64	21,584	2,538	11.8%
65-84	16,570	2,332	14.1%
85-	4,248	228	5.4%
総数	74,590	9,893	13.3%



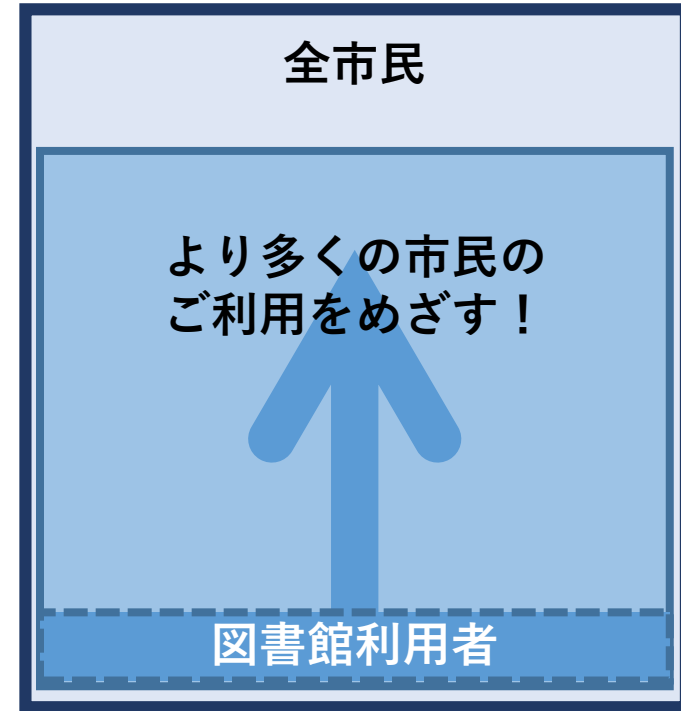
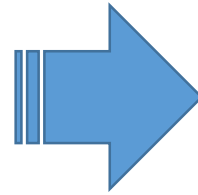
# リクエスト点数の推移



# 図書館利用者の現状



今は  
図書館の利用者は市民の一部  
に限られています



これからは  
より多くの市民に図書館を利用し  
ていただけるようにします