

購入期間：

令和5年10月27日（金） 10:00～11月30日（木） 23：59

商品券購入方法



**クレジットカード（VISA・Master・JCB）
コンビニ（ローソン・ファミリーマート・デイリーヤマザキ・セイコーマート）
でお支払いが可能です**

商品券の購入方法

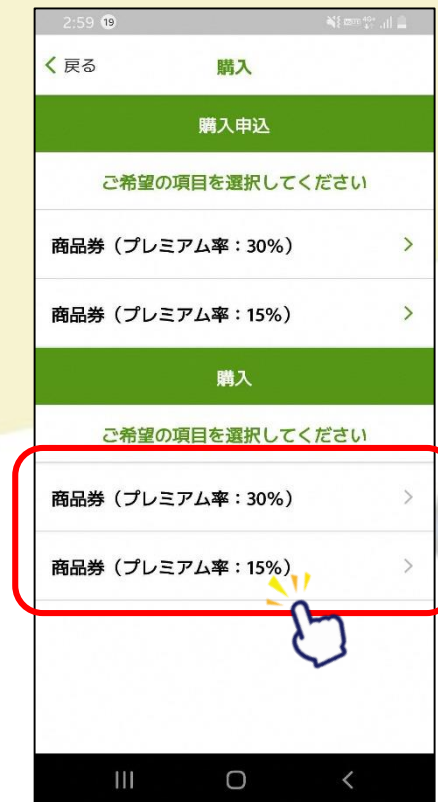
1

「商品券」をタップし、
「購入」をタップ



2

プレミアム率30%
プレミアム率15%
どちらかをタップ



3

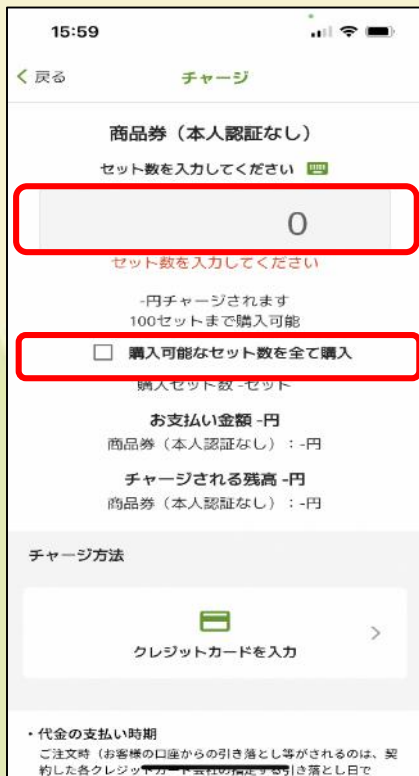
希望する支払方法を
タップ



商品券の購入方法 ～クレジットカード払い～

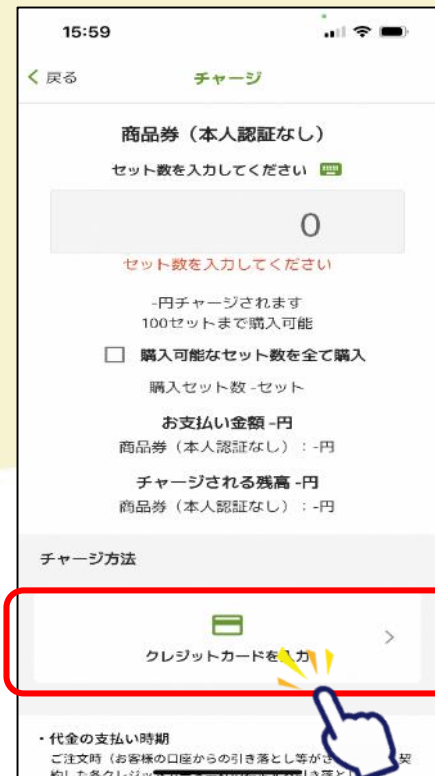
1

セット数を手入力または「購入可能なセット数を全て購入」をタップ



2

「クレジットカードを入力」をタップ



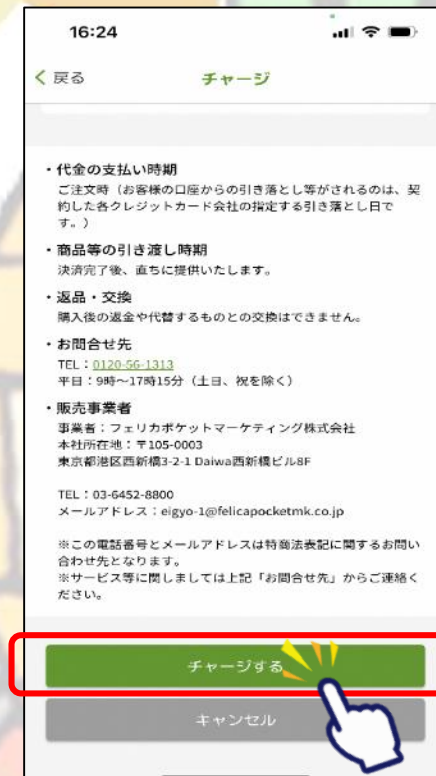
3

クレジットカード情報を入力し、OKをタップ



4

「チャージする」をタップ



商品券の購入方法 ～クレジットカード払い～

5

決済処理中



ご使用になるクレジットカードによっては、認証等が必要になる場合があります。その際は画面の指示に従って進めてください。

6

チャージが完了したら「トップに戻る」をタップ



7

チャージ完了

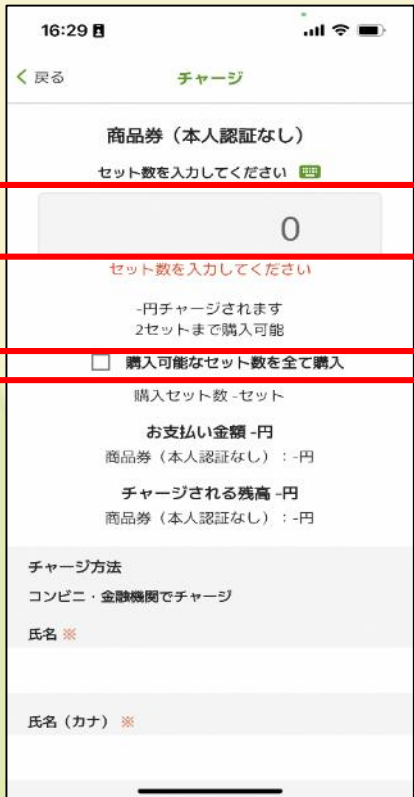


チャージ後のキャンセルはできませんのでご注意ください。

商品券の購入方法 ～コンビニ払い～

1

セット数を手入力または「購入可能なセット数を全て購入」をタップ



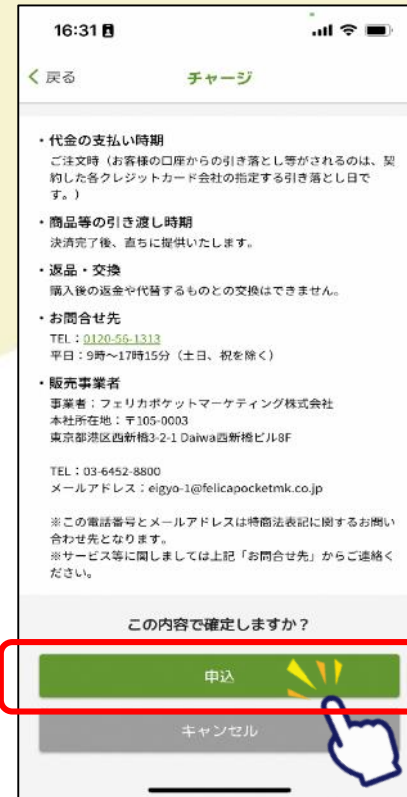
2

下にスクロールし、氏名・氏名 (カナ) を入力



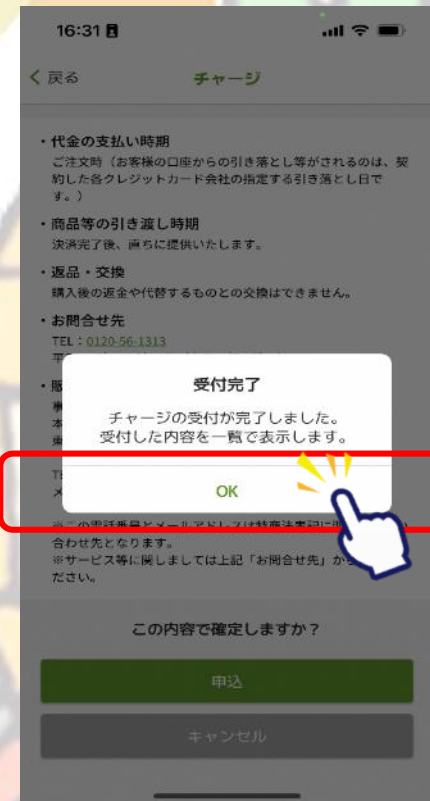
3

下にスクロールし、「申込」をタップ



4


「OK」をタップ



商品券の購入方法 ～コンビニ払い～

5

「支払う」をタップ



6

「コンビニ」をタップ



7

支払いを希望するコンビニ
を選択



8

選択したコンビニでお支払い
をお願いいたします



入金確認後、アプリ内
に残高が反映されます