

商品券購入方法



購入期限
令和5年12月25日（月） 23：59まで

※画面イメージは実際のアプリの画面と異なる場合があります。

商品券の購入方法

1

「商品券」をタップし、
「購入」をタップ



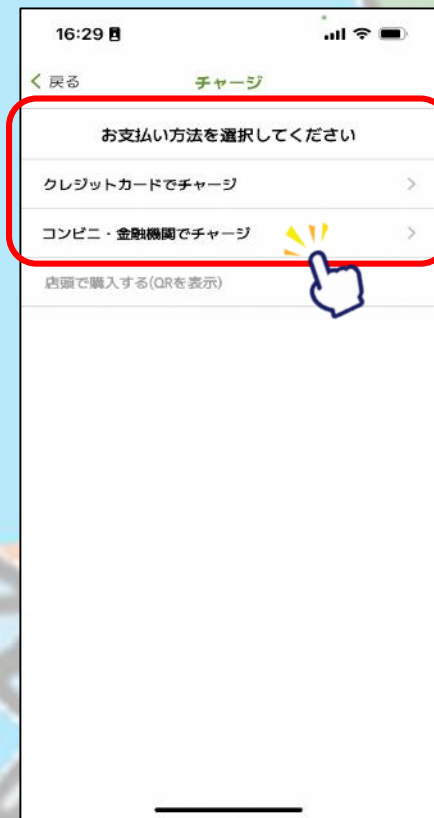
2

プレミアム率20%をタップ



3

希望する支払方法を
タップ

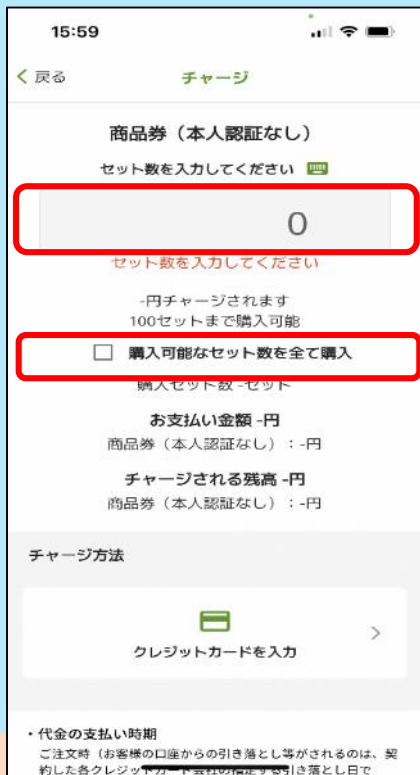


商品券の購入方法 ～クレジットカード払い～

VISA・Master・JCBの
クレジットカードが使用できます

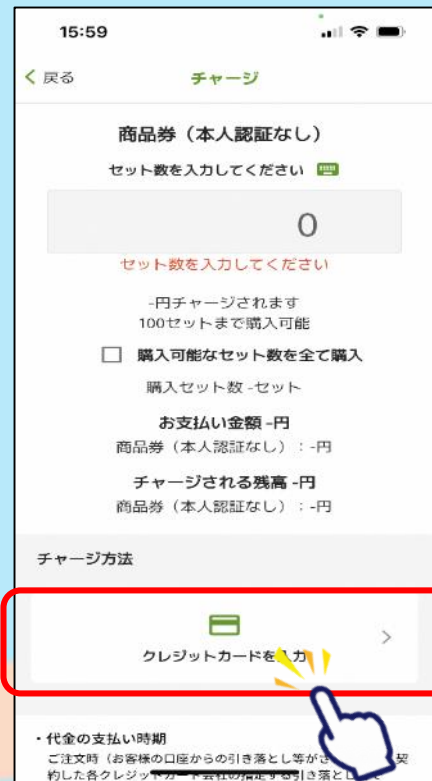
1

セット数を手入力または
「購入可能なセット数を
全て購入」をタップ



2

「クレジットカードを入力」
をタップ



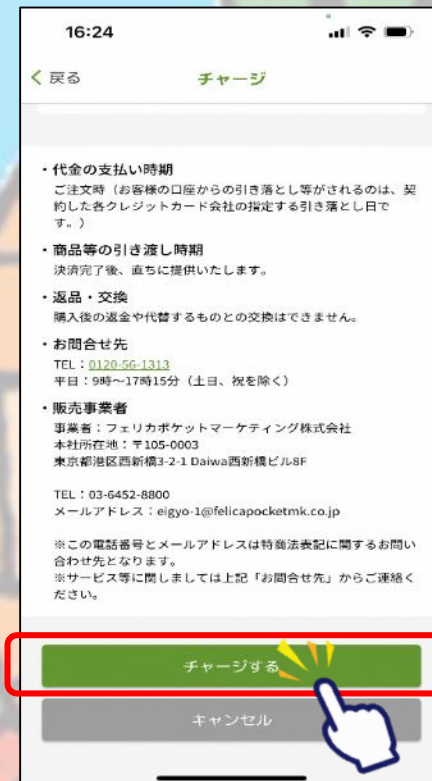
3

クレジットカード情報を
入力し、OKをタップ



4

「チャージする」を
タップ



商品券の購入方法 ～クレジットカード払い～

VISA・Master・JCBの
クレジットカードが使用できます

5

決済処理中



ご使用になるクレジットカードによっては、認証等が必要になる場合があります。その際は画面の指示に従って進めてください。

6

チャージが完了したら
「トップに戻る」をタップ



7

チャージ完了



チャージ後のキャンセル
はできませんので
ご注意ください。

商品券の購入方法 ～コンビニ払い～

ローソン・ファミリーマート・デイリーヤマザキ・セイコーマートでお支払いが可能です

1

セット数を手入力または「購入可能なセット数を全て購入」をタップ

16:29

戻る チャージ

商品券 (本人認証なし)

セット数を入力してください

0

セット数を入力してください

-円チャージされます
2セットまで購入可能

購入可能なセット数を全て購入

購入セット数 -セット

お支払い金額 -円

商品券 (本人認証なし) :-円

チャージされる残高 -円

商品券 (本人認証なし) :-円

チャージ方法

コンビニ・金融機関でチャージ

氏名 *

氏名 (カナ) *

2

下にスクロールし、氏名・氏名 (カナ) を入力

16:30

戻る チャージ

2セットまで購入可能

購入可能なセット数を全て購入

購入セット数 1セット

お支払い金額 5,000円

商品券 (本人認証なし) : 5,000円

チャージされる残高 5,750円

商品券 (本人認証なし) : 5,750円

チャージ方法

コンビニ・金融機関でチャージ

氏名 *

氏名 (カナ) *

電話番号 *

+819049260895

チャージ受付一覧を確認する

3

下にスクロールし、「申込」をタップ

16:31

戻る チャージ

- 代金の支払い時期
ご注文時 (お客様の口座からの引き落とし等がされるのは、契約した各クレジットカード会社の指定する引き落とし日です。)
- 商品等の引き渡し時期
決済完了後、直ちに提供いたします。
- 返品・交換
購入後の返金や代替するものとの交換はできません。
- お問合せ先
TEL: 0120-56-1313
平日: 9時~17時15分 (土日、祝を除く)
- 販売事業者
事業者: フェリカポケットマーケティング株式会社
本社所在地: 〒105-0003
東京都港区西新橋3-2-1 Daiwa西新橋ビル8F
TEL: 03-6452-8800
メールアドレス: e!gyo-1@felicapocketmk.co.jp

※この電話番号とメールアドレスは特商法表記に関するお問い合わせ先となります。
※サービス等に関しましては上記「お問合せ先」からご連絡ください。

この内容で確定しますか?

申込

キャンセル

4

「OK」をタップ

16:31

戻る チャージ

受付完了

チャージの受付が完了しました。
受付した内容を一覧で表示します。

OK

この内容で確定しますか?

申込

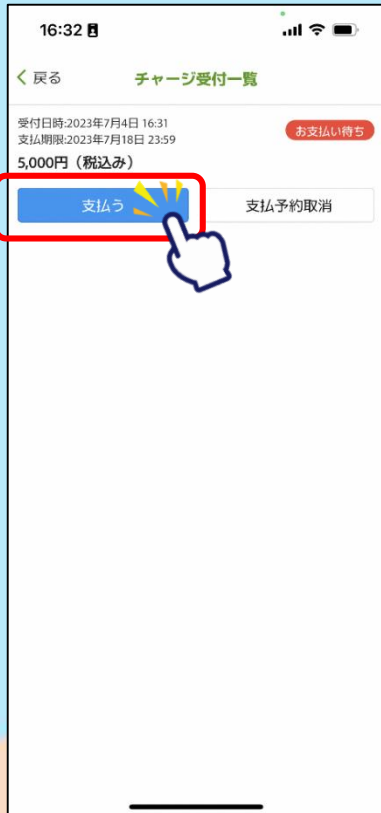
キャンセル

商品券の購入方法 ～コンビニ払い～

ローソン・ファミリーマート・デイリーヤマザキ・セイコーマートでお支払いが可能です

5

「支払う」をタップ



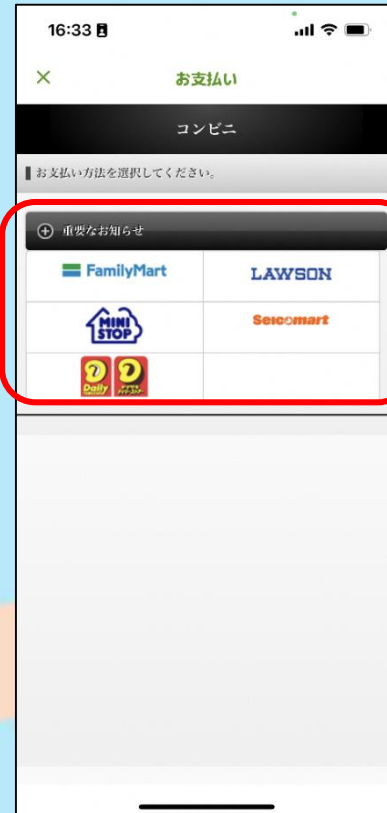
6

「コンビニ」をタップ



7

支払いを希望するコンビニを選択



8

選択したコンビニでお支払いをお願いいたします



入金確認後、アプリ内に残高が反映されます