

令和6年度
一般会計予算説明資料

清 瀬 市

令和6年度 一般会計予算説明資料目次

1	令和6年度予算編成の基本的な考え方	1 頁
2	財政規模	2 頁
3	歳入の状況(一般会計)	3 頁
4	歳出の状況(一般会計)	8 頁
5	重点項目	9 頁
6	認可保育園等運営経費及び定員数の推移	10 頁
7	予算のポイント・施策展開	11 頁
8	財政指標	27 頁
9	令和6年度予算計上額(一般会計)	30 頁
10	一般会計歳入歳出予算構成表	31 頁
11	一般会計性質別経費	32 頁
12	一般会計における歳入の科目別推移	33 頁
13	一般会計における性質別経費の推移	34 頁
14	一般会計歳入主要項目	35 頁
15	一般会計歳出主要項目	41 頁
16	一人当たりの市税及び交付税 類似団体比較	57 頁
17	各市市税及び交付税一人当りの比較	58 頁
18	地方交付税交付額の推移	59 頁
19	地方消費税交付金(地方消費税率引上げ分)の用途について	60 頁
20	森林環境譲与税の用途について	60 頁
21	地方債の現在高(普通会計)	61 頁
22	地方債借入先別及び利率別現在高(普通会計)	62 頁
23	地方債事業別現在高(普通会計)	63 頁
24	各市の財政力指数・公債費負担比率及び経常収支比率	64 頁
25	各市地方債及び積立金現在高	65 頁
26	積立金現在高の推移	66 頁
27	福祉関係資料	
(1)	身体障害者等の状況	67 頁
(2)	生活保護世帯数の状況	67 頁
(3)	保育園等の概要	68 頁
(4)	学童クラブの概要	69 頁
28	教育関係資料	70 頁
29	指定管理者制度導入施設一覧	71 頁
30	人口と世帯の推移	72 頁
31	特別会計予算の概要	73 頁
32	令和6年度地方財政計画の概要	75 頁
33	令和6年度東京都予算案の概要	84 頁

1 令和6年度予算編成の基本的な考え方

【市政を取り巻く環境】

- 日本経済・社会活動は、コロナ禍から回復し、各種政策の効果もあって緩やかな回復が続くことが期待されるものの、世界的な金融引締めに伴う影響や中国経済の先行き懸念など、海外景気の下振れが我が国の景気を下押しするリスクが懸念されると同時に、円安の進行等による物価高騰が進み、日常生活や経済への大きな負担が生じています。今まで以上にきめ細かな地域の実情に合わせた支援に継続して取り組んでいくものの、少子化対策の拡充などの社会保障制度の充実と財政健全化に向けて、厳しい財政運営が続くことが見込まれます。

このような中、清瀬市の令和6年度予算は、低所得者や子育て世代への支援をはじめとする福祉施策、ゼロカーボンシティの実現に向けた施策、健幸都市に向けた施策、自治体DXの推進やシティプロモーションの推進など、様々な行政課題に積極的に対応する予算となっています。しかし、こうした多額の財政需要の一方で、市税収入は回復傾向にあるものの、依然として国や東京都の補助金や市債をはじめとする「依存財源」頼りの状況であり、財源不足については財政調整基金による繰り入れで対応せざるを得ない状況となっています。

- 令和6年度は「第4次清瀬市長期総合計画」の9年目となり、基本構想に掲げる「10年後の姿」が達成されるよう、各種施策のより効果的な展開及び次期計画への総括が求められる年となります。

重点施策では、災害対策を最重要課題と位置づけ、清瀬市消防団の消防ポンプ自動車の購入や木造家屋耐震改修助成の拡充、防災体制の充実のための各種検討会の開催などに加え、低所得世帯や子育て世帯への経済的支援に向けた事業を令和5年度から繰り越して実施するほか、南部地域児童館等複合施設の整備など子育て世代への支援の充実や公共施設の再編を進めます。また、雨水幹線及び枝線の整備や、(仮称)花のある公園の整備など、都市基盤の整備を積極的に実施します。

【予算編成基本方針】

令和6年度予算は、次の点を基本として編成しました。

- 1 徹底した事務事業の見直し、民間委託化の推進
(民間委託化や指定管理者制度の推進による人件費抑制など)
- 2 市有財産の貸付や売却等の積極的な活用などの財源の確保
- 3 シティプロモーションの推進
(清瀬駅開業100周年や市制施行55周年を契機と捉え、市全体で機運醸成を図り、定住人口、交流人口の増加に向け「選ばれるまち」を目指す)
- 4 子育てが楽しいまちの実現
(清瀬市しあわせ未来センターを拠点とした妊娠から子育てまで切れ目ない支援)
- 5 ゼロカーボンシティの実現
(ゼロカーボンシティの実現に向けた施策展開)
- 6 自治体DXの推進
(DX推進による市民サービス及び職員の業務の生産性の向上)
- 7 公共施設の再編
(南部地域児童館等複合施設の整備、個別施設計画に基づく計画的な維持管理)

2 財政規模

- 令和6年度の一般会計の財政規模は、前年度に比べ6.2%増の343億9,200万円となりました。
- 特別会計の財政規模は、下水道事業を除いた4つの会計併せて180億3,400万円となりました。

【財政規模】

(単位:千円、%)

区 分	令和6年度	令和5年度	増 減 額	増 減 率
一般会計	34,392,000	32,382,000	2,010,000	6.2
特別会計	18,034,000	18,006,000	28,000	0.2
国民健康保険事業	8,036,000	8,216,000	▲ 180,000	▲ 2.2
駐車場事業	73,000	73,000	0	0.0
介護保険	7,502,000	7,464,000	38,000	0.5
後期高齢者医療	2,423,000	2,253,000	170,000	7.5
合 計	52,426,000	50,388,000	2,038,000	4.0

区 分	令和6年度	令和5年度	増 減 額	増 減 率	
下水道事業会計					
収益的収支	収入	1,292,795	1,223,534	69,261	5.7
	支出	1,246,208	1,202,635	43,573	3.6
資本的収支	収入	1,982,990	782,026	1,200,964	153.6
	支出	2,298,306	1,102,402	1,195,904	108.5

【一般会計財政規模の推移】

(単位:億円)

26年度	27年度	28年度	29年度	30年度	元年度	2年度	3年度	4年度	5年度	6年度
276	285	282	280	296	307	337	316	320	323	343

3 歳入の状況(一般会計)

- 市税は、新築家屋分の影響などにより固定資産税の増収が見込まれるが、定額減税により個人市民税の減収が見込まれるため、全体では前年度より1億6,333万円減額の95億6,051万円となっています。
- 地方消費税交付金は、暦日要因に伴う払込額の令和7年度への流出などが見込まれることから、前年度と比べて4,500万円の減額と見込んでいます。
- 地方交付税は、所得税の減に伴う法定率分の減収が見込まれる一方、交付税特別会計において地方法人税の増に伴う法定率分の増収が見込まれるため、令和5年度と同額の46億4,000万円となっています。
- 国庫支出金は、(仮称)花のある公園整備工事や児童手当の増額などにより、前年度比3.9%増の67億492万円となっています。
- 都支出金は、多様な他者との関わりの機会の創出事業の皆増などにより、前年度比5.3%増の56億7,034万円となっています。
- 繰入金は、公園用地購入事業などに伴う緑地保全基金の減、郷土博物館歴史展示室改修事業に伴う教育基金の皆減により、前年度比6.8%減の10億6,024万円となっています。
- 市債は、南部地域児童館等複合施設整備事業や竹丘地域市民センター空調・LED化改修工事の皆増などにより、前年度比87.3%増の21億4,800万円となっています。

【歳入の状況】

(単位:千円、%)

区 分	令和6年度	令和5年度	増減額	増減率
市 税	9,560,510	9,723,849	▲ 163,339	▲ 1.7
地 方 譲 与 税	127,000	121,000	6,000	5.0
地 方 消 費 税 交 付 金	1,748,000	1,793,000	▲ 45,000	▲ 2.5
地 方 特 例 交 付 金	370,000	88,000	282,000	320.5
地 方 交 付 税	4,640,000	4,640,000	0	0.0
国 庫 支 出 金	6,704,920	6,455,393	249,527	3.9
都 支 出 金	5,670,340	5,385,344	284,996	5.3
財 産 収 入	779,039	300,163	478,876	159.5
繰 入 金	1,060,242	1,137,855	▲ 77,613	▲ 6.8
市 債	2,148,000	1,147,000	1,001,000	87.3
そ の 他 の 収 入	1,583,949	1,590,396	▲ 6,447	▲ 0.4
合 計	34,392,000	32,382,000	2,010,000	6.2

市 税

○ 市税の概要

市税は、前年度に比べて1億6,333万円、率で1.7%の減となっています。内訳としては、個人市民税では、定額減税の影響などにより、前年度に比べて2億7,509万円、率で6.0%の減となっています。一方、法人市民税については、前年度に比べて2,566万円、率で11.8%の増となっています。

また、固定資産税は、評価替えにもかかわらず、家屋が減少とならず、逆に増加となることなどにより、前年度に比べて5,714万円、率で1.5%の増となっています。

【市税の内訳】

(単位:千円、%)

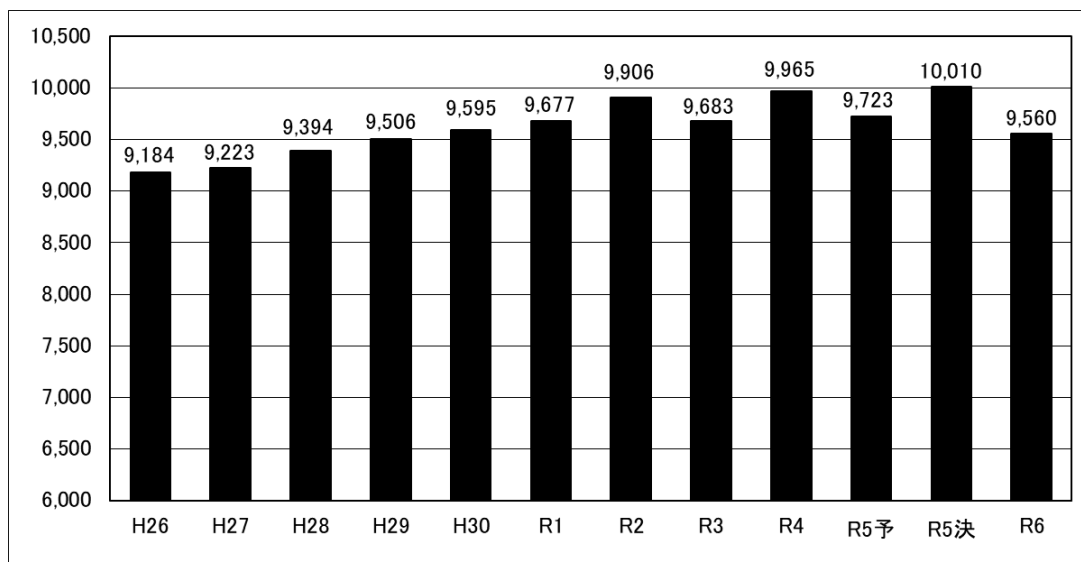
区 分	令和6年度	令和5年度	増減額	増減率
市 税	9,560,510	9,723,849	▲ 163,339	▲ 1.7
個人市民税	4,328,374	4,603,464	▲ 275,090	▲ 6.0
法人市民税	244,066	218,399	25,667	11.8
固定資産税	3,753,754	3,696,605	57,149	1.5
軽自動車税	89,745	88,370	1,375	1.6
市たばこ税	389,999	370,004	19,995	5.4
都市計画税	754,572	747,007	7,565	1.0

○ 市税の推移

歳入の根幹をなす市税収入は、平成25年度以降の景気の回復とともに上昇傾向が続きましたが、令和3年度に新型コロナウイルス感染症などの影響により減収に転じました。その後の令和4年度、令和5年度（見込）では再び回復がみられましたが、令和6年度当初予算では、個人市民税の減少の影響が大きく、95億6,051万円と推計しています。

【市税の推移】(R5 予は当初予算額、決は決算見込額)

(単位:百万円)

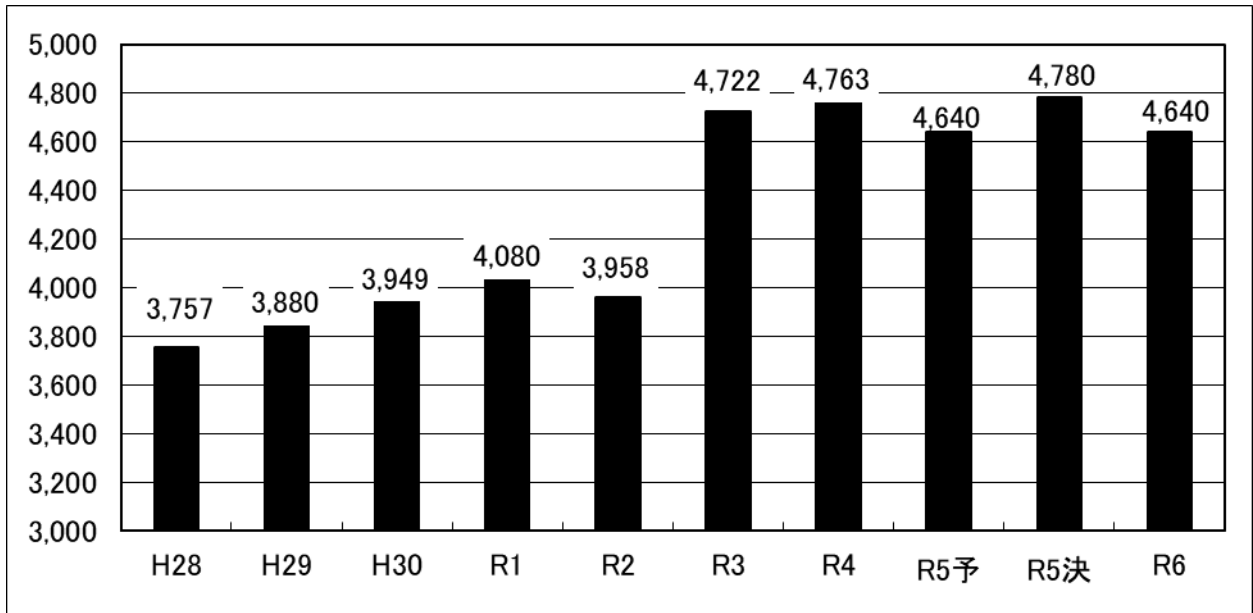


地方交付税等

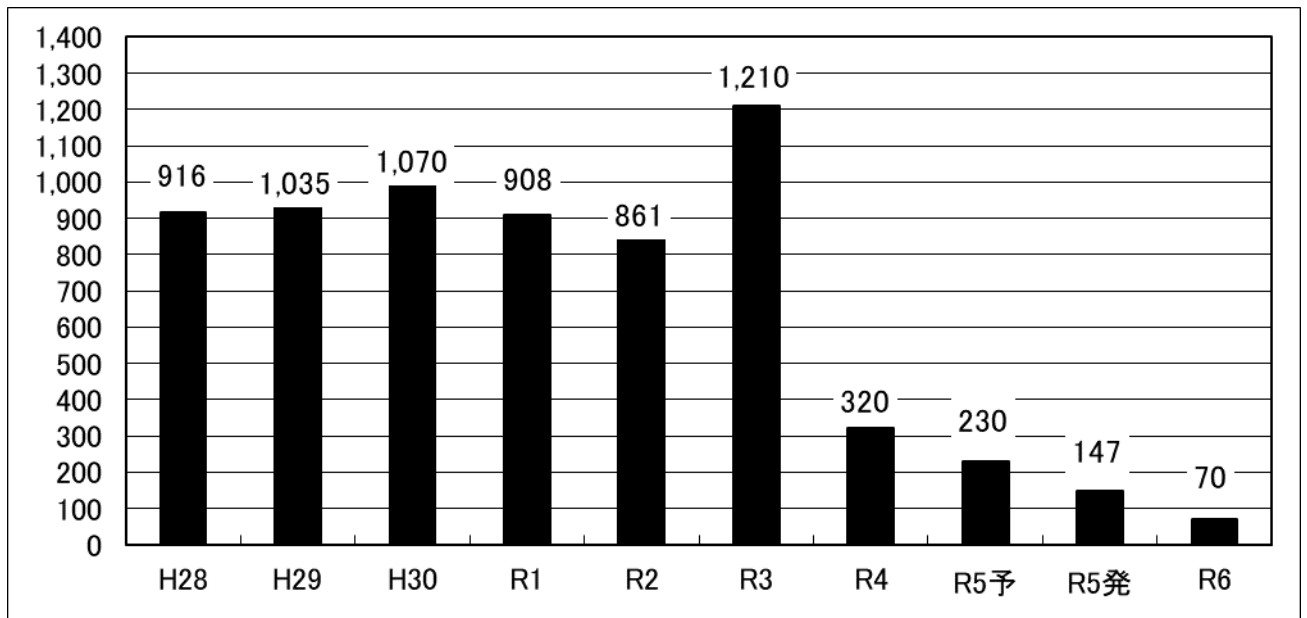
○ 令和6年度地方交付税等の概要（国予算等）

- ・ 地方交付税 18兆6,671億円（対前年度 +3,060億円 +1.7%）
- ・ 臨時財政対策債 4,544億円（ " ▲5,402億円 ▲54.3%）

【清瀬市の地方交付税の推移】（R5予は当初予算額、決は決算見込額）（単位：百万円）



【清瀬市の臨時財政対策債の推移】（R5予は当初予算額、発は発行可能額）（単位：百万円）



地方特例交付金について

1. 住宅借入金等特別税額控除減収補填特例交付金
(国予算) 1,974 億円 (前年度比 ▲3.5%)
2. 定額減税減収補填特例交付金
(国予算) 9,234 億円 (皆増)

清瀬市の予算措置 3 億 7,000 万円

税制改正大綱の概要について

1. 個人住民税

○定額減税

令和 6 年度分の個人住民税所得割額から、納税者及び配偶者を含めた扶養家族 1 人につき 1 万円の減税を実施 (納税者の合計所得金額が 1,805 万円 (給与収入 2,000 万円) 以下の場合に限る。)

定額減税による個人住民税所得割の減収額については、全額国費で補填する。

2. 固定資産税

○土地の負担調整措置

負担水準の均衡化を促進するため、現行の負担調整措置等を 3 年延長


3. その他

○森林環境譲与税に係る譲与基準の見直し

これまでの譲与税の活用実績等を踏まえ、「私有林人工林面積」の譲与割合を 5.5 割 (現行: 5 割)、「人口」の譲与割合を 2.5 割 (現行: 3 割) とする。

[現行]

5 割 : 私有林人工林面積
2 割 : 林業就業者数
3 割 : 人口



[見直し案]

5.5 割 : 私有林人工林面積
2 割 : 林業就業者数
2.5 割 : 人口

基金の状況

基金には、市税収入が見込みよりも減少するなど、不測の事態が発生した場合に対応するため、その用途を特定しない財政調整基金と、一定の目的のために積み立てを行う特定目的基金があります。令和5年度末現在高見込額は、全体で44億5,495万円となっていますが、依然として26市の中でも少ない基金残高となっています。

また、令和6年度予算編成において、財政調整基金から6億円、公共施設整備基金から2億1,600万円を繰り入れたことなどから、予算編成後の基金現在高は合計で36億9,261万円となっています。

今後は、公共施設等総合管理計画に基づき、公共施設整備基金を年間2億円以上積み立てる必要があるほか、年々膨らむ社会保障関係経費などの経常経費の増加が見込まれるため、さらなる基金への積み立てが必要と考えています。

(各種基金の予算編成後現在高)

(単位：千円)

区 分	令和5年度末 現在高見込額	令和6年度予算額		令和6年度予算 編成後現在高	令和6年度の主な充当事業
		積立額	取崩額		
財政調整基金	1,779,746	500	600,000	1,180,246	
減債基金	371,485	10	200,000	171,495	各事業借入金元金償還費 (臨時財政対策債償還費) : 200,000
公共施設整備基金	2,142,093	250,000	216,000	2,176,093	用地購入事業 : 68,000 南部地域複合施設等整備事業 : 62,000 道路維持補修事業 : 5,000 道路整備事業 : 26,000 小中学校改修工事業 : 26,000 (仮称)花のある公園整備工事 : 17,000 街路灯LED化工事 : 4,000 竹丘地域市民センター空調・LED化改修工事 : 2,000 神山公園バスケットコート補修工事 : 2,000 図書館サロン化改修工事 : 2,000 多世代交流施設事業 : 2,000
緑地保全基金	88,046	1,750	1,500	88,296	緑地内樹木剪定 : 1,500
教育基金	57,655	20	0	57,675	
まちづくり応援 基金	15,926	3,310	430	18,806	シティプロモーション推進事業 : 430
計	4,454,951	255,590	1,017,930	3,692,611	

※財政調整基金と減債基金を除く基金は特定目的基金と言い、条例で定められた用途に限定して取り崩すことができる基金です。

令和6年度充当事業は、取り崩した基金の用途を記載しています。

4 歳出の状況(一般会計)

- 総務費は、南部地域児童館等複合施設整備事業の整備工事開始などに伴い、前年度よりも9億5,590万円の増額となっています。
- 民生費は、児童手当事業や自立支援給付事業の増により、前年度よりも5億262万円の増額となっています。
- 衛生費は、出産・子育て応援事業やファーストバースデー事業の増、塵芥収集費の増などにより、前年度よりも1億2,721万円の増額となっています。
- 商工費は、きよせ・チルドレンファーストチケット事業、観光振興事業の皆増などにより、前年度よりも2,302万円の増額となっています。
- 土木費は、都市計画街路事業の用地購入や(仮称)花のある公園整備工事の皆増などにより、前年度よりも2億630万円の増額となっています。
- 教育費は、小学校体育館大規模改修、中学校トイレ大規模改修の皆減などにより、前年度よりも9,135万円の減額となっています。

【歳出の状況(職員人件費を除く款別)】

(単位:千円、%)

区 分	令和6年度	令和5年度	増 減 額	増 減 率
議 会 費	234,046	240,756	▲ 6,710	▲ 2.8
総 務 費	3,093,399	2,137,491	955,908	44.7
民 生 費	16,765,459	16,262,837	502,622	3.1
衛 生 費	1,824,609	1,697,396	127,213	7.5
労 働 費	6,606	6,102	504	8.3
農 林 業 費	49,402	57,449	▲ 8,047	▲ 14.0
商 工 費	92,601	69,573	23,028	33.1
土 木 費	1,714,874	1,508,565	206,309	13.7
消 防 費	1,074,455	1,037,117	37,338	3.6
教 育 費	2,800,525	2,891,884	▲ 91,359	▲ 3.2
公 債 費	2,078,665	2,052,364	26,301	1.3
諸 支 出 金	510	510	0	0.0
予 備 費	20,000	20,000	0	0.0
小 計	29,755,151	27,982,044	1,773,107	6.3
職 員 人 件 費	4,636,849	4,399,956	236,893	5.4
歳 出 総 額	34,392,000	32,382,000	2,010,000	6.2

※職員人件費は、目ごとに計上している事業「職員人件費」の総額です。

5 重点項目

1. 安心・安全に生活できるまち

- 木造家屋の耐震改修工事補助金を拡充
- (仮称) 女性や要配慮者等の防災対策検討委員会の開催
- 清瀬市消防団第5分団消防ポンプ自動車の購入

2. とともに支え合って生活するまち

- TOKYO 長寿ふれあい食堂推進事業(高齢者の交流の場を確保する取組を支援)

3. 健幸で笑顔あふれるまち

- 男性への子宮頸がん (HPV) ワクチン任意予防接種事業の創設

4. 安心して子どもを産み育てられるまち

- 南部地域児童館等複合施設整備工事を実施
- 義務教育就学児医療費・高校生等医療費助成の所得制限撤廃
- きよせ・チルドレンファーストチケット事業の実施

5. 子どもが生きる力・考える力を身につけられるまち

- 小中学校校舎空調設備等改修工事を実施
- 小中学校に校内別室指導支援員を配置

6. 快適で住みやすいまち

- 清瀬駅周辺の未来構想ビジョンを策定 (R6~R7)
- 都市計画街路事業の推進
(東3・4・16号線、東3・4・17号線・東3・4・26号線)

7. 豊かな自然と調和した環境にやさしいまち

- (仮称) 花のある公園整備工事を実施
- 第三次環境基本計画・同実行計画・第三次地球温暖化対策実行計画(事務事業編)を策定 (R6~R7)
- 太陽光発電機器等設置補助金を拡充

8. 産業によってにぎわいや活気を生み出すまち

- 観光協会を設立
- 未来に残す東京の農地プロジェクト補助金を創設
- 店舗認証制度の開始

9. 都市格が高いまち

- 公共施設予約システムを更新(小中学校体育館にスマートロックを導入)
- 清瀬駅開業100周年記念事業を実施

10. 新型コロナウイルス感染症対策・物価高騰対策に向けた取り組み

※令和5年度繰越事業

- 清瀬市暮らし応援給付金給付事業
- 清瀬市子ども応援給付金給付事業

6 認可保育園等運営経費及び定員数の推移

●市立保育園運営経費

(単位:千円)

区分		R4決算	R5決算見込み	R6予算
		市立3園 定員(263名)	市立3園 定員(263名)	市立3園 定員(263名)
事業費		592,504	599,999	635,754
財 源 内 訳	国庫支出金	3,917	4,125	21,405
	都支出金	35,263	55,347	35,099
	保育料等	21,431	24,668	18,842
	一般財源	531,893	515,859	560,408

●私立保育園等運営費負担金及び補助金

(単位:千円)

区分		R4決算	R5決算見込み	R6予算
		管内私立等19施設 (定員合計1,229人)	管内私立等19施設 (定員合計1,278人)	管内私立等19施設 (定員合計1,275人)
事業費		2,673,328	2,862,842	2,883,944
財 源 内 訳	国庫支出金	918,135	872,372	869,997
	都支出金	698,444	778,336	805,564
	保育料等	125,143	122,388	95,451
	一般財源	931,606	1,089,746	1,112,932

●事業費合計比較(市立+私立等)

R6-R5【定員3人減】

(単位:千円)

	R5決算見込み	R6予算	R6-R5
事業費合計	3,462,841	3,519,698	56,857
うち一般財源	1,605,605	1,673,340	67,735

R6-R4【定員46人増】

(単位:千円)

	R4決算	R6予算	R6-R4
事業費合計	3,265,832	3,519,698	253,866
うち一般財源	1,463,499	1,673,340	209,841

※R6年間延入所児童数 18,456人÷12カ月=1,538人/月

※R6児童一人当たりの市費負担額 1,673,340千円÷1,538人=1,087,997円

●定員数の推移

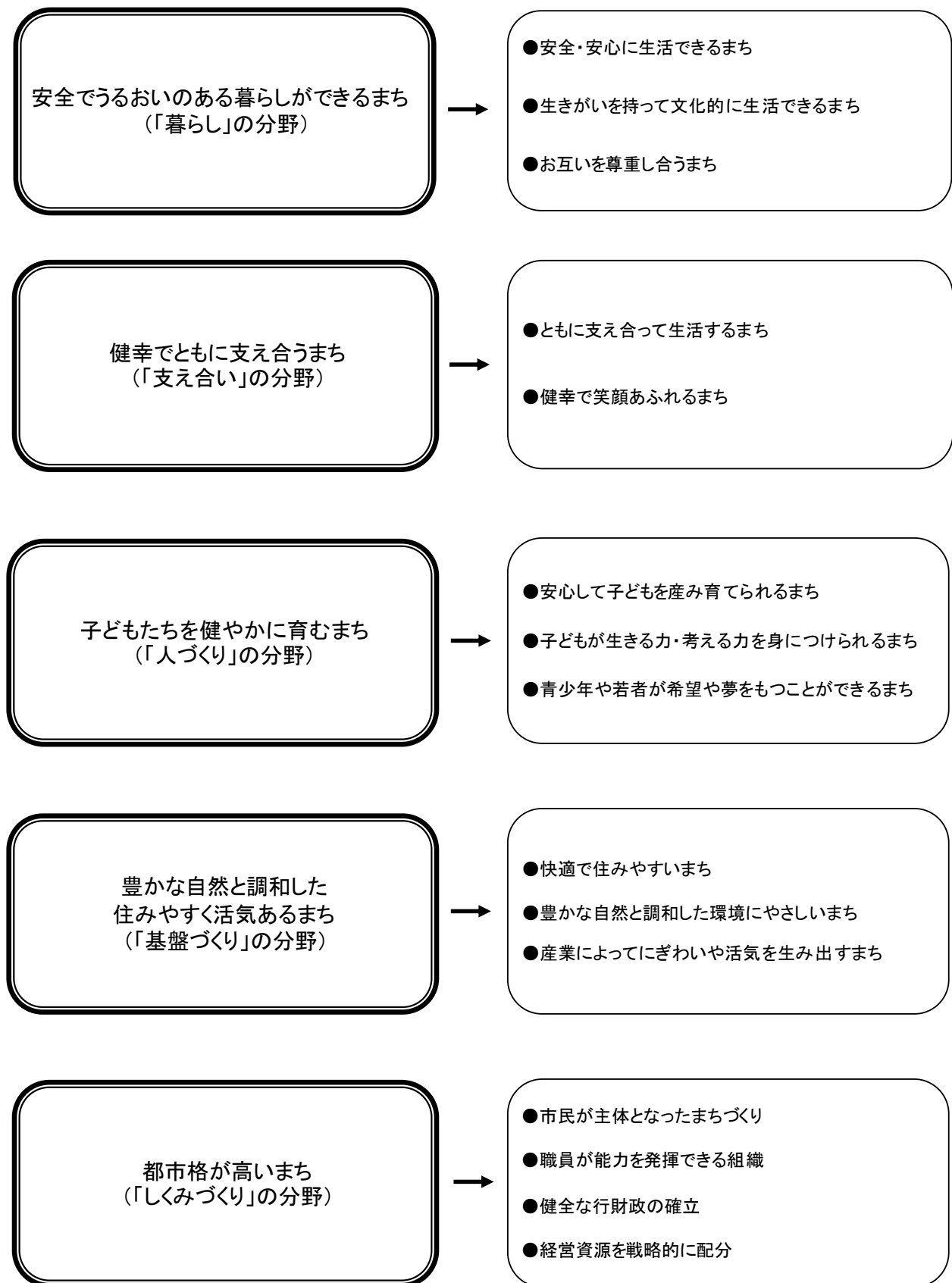
(単位:人)

	0歳	1歳	2歳	3歳	4歳	5歳	合計
R4	147	267	307	249	260	262	1,492
R5	147	269	309	264	275	277	1,541
R6	144	269	309	264	275	277	1,538
R6-R5	-3	0	0	0	0	0	-3
R6-R4	-3	2	2	15	15	15	46

※事業費には小規模保育所、認定こども園、管外保育園を含みます。

※定員数には小規模保育所、認定こども園を含みます。

7 予算のポイント・施策展開



(1) 安全でうるおいのある暮らしができるまち

みんながそれぞれ尊重し合い、安全で、安心して暮らし、豊かな生活を送ることができるまちを目指します。

安全・安心に生活できるまち

災害対策を最重要課題と位置付け、計画的な備蓄食糧や災害対策用備品の充実を図ります。また、木造家屋耐震改修助成の拡充や老朽化した消防ポンプ自動車の更新を進め、災害に強いまちづくりを進めます。

■ 防災体制の充実・強化

- | | | |
|--------------------------|--|--------------|
| <input type="checkbox"/> | ○(仮称)消防団活動のあり方検討委員会の開催 | 288 千円 |
| <input type="checkbox"/> | ○(仮称)女性や要配慮者等の防災対策検討委員会の開催 | 296 千円 |
| <input type="checkbox"/> | ○清瀬市消防団第3分団水槽付き消防ポンプ自動車の購入
(令和6年度～令和7年度まで限度額32,000千円の
債務負担行為を設定) | |
| <input type="checkbox"/> | ○非常用備蓄品の購入 | 2,000 千円 |
| <input type="checkbox"/> | ○木造家屋耐震改修助成の拡充
(木造家屋耐震改修助成の上限額を、300千円から1,000千円へ)
(耐震化された賃貸住宅への引っ越し費用の助成を新たに実施) | 3,000 千円 |
| <input type="checkbox"/> | ○清瀬市消防団機能別分団の運用開始 | |
| | ○清瀬市消防団第5分団消防ポンプ自動車の購入
(令和5年度～令和6年度まで限度額26,500千円の
債務負担行為を設定) | 26,070 千円 |
| | ○特定緊急輸送道路沿道建築物耐震化(耐震改修) | 81,645 千円 |
| | (下水道事業会計) | |
| <input type="checkbox"/> | ○ストックマネジメント計画に基づく管渠更生工事 | 263,000 千円 |
| | ○柳瀬川右岸5号雨水幹線整備
(令和3年度～令和6年度まで限度額2,903,847千円の
債務負担行為を設定) | 1,456,151 千円 |

■ 防犯体制の充実・強化

- | | | |
|--|--|----------|
| | ○消費者保護対策事業
(消費者被害や振り込め詐欺への対策として、自動通話録音
機能付電話機等の購入費に対する補助金) | 3,288 千円 |
| | ○空家等対策の推進 | 85 千円 |
| | ○学童クラブ帰宅時の児童見守り業務 | 3,272 千円 |

生きがいを持って文化的に生活できるまち

誰もが生涯を通じて学び、文化芸術やスポーツをはじめとする様々な活動に親しむことで、生活に生きがいやゆとりを持ち、心の豊かさを実感できるよう、生涯学習施

設、博物館、スポーツ施設等の整備を図ります。

また、長い歴史と文化によって育まれた「清瀬らしさ」を大切にし、清瀬の魅力や価値を高め、それを積極的に発信するため、郷土博物館の展示リニューアルに向けた実施設計を実施します。また事業やイベントについて、より多くの方にわかりやすく発信できるよう、郷土博物館のホームページをスマートフォンに対応したデザインにリニューアルします。

■ 市民活動の支援

- | | | |
|----------------------------|--|-----------|
| <input type="checkbox"/> 新 | ○竹丘老人いこいの家解体及び竹丘多世代交流施設
新設基本・実施設計業務 | 9,600 千円 |
| <input type="checkbox"/> 新 | ○松山集会所の多世代交流施設化改修工事 | 2,500 千円 |
| | ○市民活動センター運営管理事業 | 10,195 千円 |

■ 生涯学習活動の支援

- | | | |
|----------------------------|--|-----------|
| <input type="checkbox"/> 新 | ○下宿・竹丘地域市民センターサロン化改修工事
(市民の居場所や自習スペース確保のため、
雑誌や新聞などを気軽に読むことができるサロンを開設する) | 13,000 千円 |
| <input type="checkbox"/> 新 | ○公共施設予約システムの更新
(キャッシュレス決済サービスの導入) | 32,615 千円 |
| <input type="checkbox"/> レ | ○アミューホールカーペット、壁紙、ステージ等の更新 | 7,200 千円 |

■ 文化・芸術・スポーツ活動の支援

- | | | |
|----------------------------|---|-----------|
| <input type="checkbox"/> 新 | ○郷土博物館特別展【清瀬駅 100 年の物語展】 | 4,498 千円 |
| <input type="checkbox"/> 新 | ○郷土博物館特別展【堤勝雄写真展】 | 471 千円 |
| <input type="checkbox"/> 新 | ○内山運動公園サッカー場 A 面 時計改修工事 | 630 千円 |
| <input type="checkbox"/> 新 | ○小中学校体育館スマートロックの導入
(体育館開放有料化に伴い、市民サービスの向上及び
運用面の効率化の観点から、スマートロック及び
キャッシュレス決済サービスを導入) | 12,726 千円 |
| | ○内山運動公園等指定管理業務 | 44,174 千円 |

■ 郷土文化の保全・継承

- | | | |
|----------------------------|--|-----------|
| <input type="checkbox"/> 新 | ○郷土博物館展示実施設計業務委託
(令和 6 年度～令和 7 年度まで限度額 23,000 千円の
債務負担行為を設定) | |
| <input type="checkbox"/> 新 | ○博物館ホームページリニューアル | 750 千円 |
| <input type="checkbox"/> 新 | ○田植え・稲刈り体験ツアーの実施 | 600 千円 |
| | ○郷土博物館宿泊体験事業の実施 | 37 千円 |
| | ○市史編さんに向けた取り組み | 18,059 千円 |

お互いを尊重し合うまち

全ての人が互いの個性を認め合い、ともに支え合う地域づくりを進めていきます。

また、男女共同参画社会を確立していくため、起業支援事業を実施します。

■ 人権尊重・平和の推進

- 平和祈念事業 1,674 千円
(おりづるコースターを作成・配布)

■ 男女平等社会の推進

- 女性デジタル人材育成事業 5,000 千円
(雇用促進に向けた女性デジタル人材育成の取り組み)
- つながりサポート型事業 10,000 千円
(女性が抱える悩みの解消、新たな一歩を踏み出す
きっかけづくり)
- 起業支援事業 6,300 千円
(女性の起業をはじめとした市民の多様な働き方を支援)

(2) 健幸でともに支え合うまち

本格的な少子高齢社会に対応して、誰もがいきいきと生活できるよう、みんなで支え合う、福祉と「健幸」づくりが充実したまちをめざします。

ともに支え合って生活するまち

誰もが生きがいを感じ、自分らしく安心して暮らせるよう「地域包括ケアシステム」の構築を図ります。

また、安定した生活を送るために、生活支援が必要な市民へ、生活の安定や自立のためのさまざまな支援に取り組みます。

■ 高齢者の支援

- TOKYO 長寿ふれあい食堂推進事業 560 千円
(地域の高齢者の交流の場を確保する取組を支援)
- 敬老記念事業 4,778 千円
(地域密着型事業へ再構築)
- シニアの力・循環プロジェクト事業 4,756 千円
(元気高齢者と介護事業者のマッチングを実施)
- 「はじめの一歩」研修の実施 806 千円
- 介護保険の第1号被保険者の保険料の低所得者軽減 79,966 千円
(公費を投入し、低所得高齢者の保険料率を国基準よりも引き下げ)
(介護保険特別会計)
- 包括的支援事業・任意事業 132,224 千円
(認知症施策の推進、生活支援コーディネーターの配置等、
地域包括ケアシステムの構築に向けた医療・介護の連携)

(後期高齢者医療特別会計)

- 高齢者の保健事業と介護予防の一体的な実施 2,026 千円
(健康課題のある高齢者に対する個別支援・医療専門職による通いの場への積極的な関与)
- 健幸長寿歯科健診の実施 3,803 千円
(76・78・80 歳の健康状態を測定するため、口腔機能検査を実施)

■ 障害者・障害児の支援

- 新 ○子どもの発達支援・交流センター空調設備等改修工事 36,000 千円
- 新 ○障害者福祉センター厨房ガス管取替等工事 2,600 千円
- 新 ○障害者福祉センターLED化改修工事設計 3,500 千円
- 障害者福祉センター指定管理業務 105,724 千円
- 子どもの発達支援・交流センター指定管理業務 92,058 千円

■ 生活の安定の確保及び自立・就労支援

- 20歳のつどい事業 1,335 千円
(振袖等のレンタルに対する補助金)
- 養育費確保支援事業 503 千円
(養育費確保のため保証会社への初回保証料や公正証書等の書類作成費用を支援)
- 権利擁護事業 24,901 千円
(地域連携ネットワークの中核機関として、成年後見制度の利用促進に向けた事業を展開)
- 就学援助費 98,185 千円
- 生活困窮者自立支援事業 56,850 千円
(生活困窮者自立支援法に基づく自立相談支援事業や生活保護受給者に対する就労支援等)
- ふるさとハローワーク事業 6,606 千円

健幸で笑顔あふれるまち

誰もががからだの健康だけではなく、いきいきと安心して豊かに生活できるよう、心身ともにバランスのとれた健康づくりを総合的、計画的に進めていきます。

また、「健幸都市きよせ」を目指し、市民健康診査事業やウォーキングマップ・デジタルウォーキングラリーなどを実施し、いつまでも元気に日常生活を送りながら幸福だと感じることができる健康づくりを支援します。

■ 健幸づくりの支援

- 新 ○男性への子宮頸がん (HPV) ワクチン任意予防接種事業の創設 5,000 千円
- レ ○がん検診推進事業 33,614 千円
(清瀬市がん検診受診率向上委員会 (仮称) の設置)
- レ ○成人歯科健診事業 8,637 千円

(対象者の拡充：20歳から70歳までの節目（5歳刻み）で実施)

○がん患者ウィッグ等助成	350 千円
○ウォーキングマップ・デジタルウォーキングラリーの実施	4,845 千円
○帯状疱疹予防接種の助成	19,425 千円
○TUNAGARU健幸ステーション事業「きよせ健幸大学」	4,739 千円
○定期予防接種事業 (BCG、不活化ポリオ、麻しん・風しん、日本脳炎、四種混合、 ジフテリア、破傷風、高齢者のインフルエンザ、ヒブ、子宮頸がん、 小児用肺炎球菌、高齢者肺炎球菌、水痘、B型肝炎、風しん、 ロタ)	213,487 千円
○市民健康診査事業	28,995 千円
○患者支援事業（骨髄移植ドナー支援、がん患者ウィッグ等助成） (骨髄移植ドナー支援、がん患者ウィッグ等助成)	560 千円
○受動喫煙防止対策として禁煙治療費助成	150 千円
(介護保険特別会計)	
○介護予防・生活支援サービス事業	3,980 千円

(3) 子どもたちを健やかに育むまち

次代を担う子どもや若者たちを、安心して健やかに育てられる環境づくりを進めるとともに、学力・体力の向上と、社会性や道徳性など豊かな心を育む人づくりをめざします。

安心して子どもを産み育てられるまち

安心して育児に取り組める環境を確保するために、インフルエンザ予防接種費助成、妊娠期・出産・子育て期にわたる切れ目のない支援（ネウボラ）、出産・子育て応援事業の継続実施、ファーストバースデー事業を拡充し、子育てのしやすいまちづくりを推進します。

■ 母子の健康づくりの支援

<input checked="" type="checkbox"/> ○ファーストバースデー事業 (1歳を迎える子どもがいる世帯へ子育てギフトを配布)	37,641 千円
○出産・子育て応援事業 (妊娠または出産時に子育てギフトを配布)	50,000 千円
○インフルエンザ予防接種費助成 (対象者18歳以下まで)	12,750 千円
○母子保健事業（ネウボラ事業） (妊娠期から子育て期にわたる切れ目のない支援を行う事業を展開) (産後ケア事業、居住実態把握訪問事業を引き続き実施)	102,599 千円
○乳幼児健康診査事業	12,884 千円

○未熟児養育対策事業（養育医療の給付等） 3,303 千円

■ 子育ての支援

新	○子ども計画策定	12,500 千円
新	○ベビーシッター利用支援	880 千円
新	○保育園 ICT システム運用経費	1,188 千円
新	○多胎児家庭支援サポーター事業 (家事育児サポーターを派遣し、家事・育児支援を実施)	3,416 千円
新	○十小小学童クラブ新築工事基本設計・実施設計	16,000 千円
新	○芝山小学童クラブ建物賃貸借 (令和6年度～令和11年度まで限度額256,080千円の 債務負担行為を設定)	4,268 千円
新	○きよせ・チルドレンファーストチケット事業 (旧子育てクーポン事業)	32,006 千円
レ	○義務教育就学児医療費助成事業（所得制限の撤廃）	129,547 千円
レ	○高校生等医療費助成事業（所得制限の撤廃）	31,346 千円
レ	○私立保育園等運営事業 (多様な他者との関わりの機会の創出事業を実施)	2,806,149 千円
レ	○児童手当等事業 (支給対象範囲の拡大)	1,157,696 千円
	○学童クラブ運営管理事業	483,680 千円
	○養育費確保支援事業（再掲） (養育費確保のため保証会社への初回保証料や公正証書等の 書類作成費用を支援)	503 千円
	○認証保育所助成事業	58,365 千円
	○私立幼稚園等助成事業	713,439 千円
	○認可外保育施設助成事業	23,847 千円
	○児童扶養手当事業	264,318 千円
	○乳幼児医療費助成事業	124,656 千円

子どもが生きる力・考える力を身につけられるまち

児童・生徒の学習環境を改善するため、校舎空調設備改修工事や体育館等LED化改修工事を実施するほか、GIGAスクール構想によるタブレット等を活用したオンライン授業の推進など、ICT教育を推進していきます。

また、学力の向上に向けて英語学習を一層充実させるために、全小中学校で実施している外国人英語指導助手による英語指導を継続実施し、登校支援の一環として小中学校に校内別室指導支援員を配置します。

■ 「生きる力」「考える力」を育む学校教育

新	○小・中学校改造事業 (体育館大規模改修工事実施設計・小学校校舎空調設備	249,260 千円
---	---	------------

改修工事等及び校舎照明器具LED化)

(中学校校舎空調設備改修工事等及び校舎体育館照明器具LED化)

新	○第3次清瀬市教育マスタープラン策定委員会の開催	480千円
新	○清瀬第十小学校・清明小に特別支援学級を開設	
新	○小中学校に校内別室指導支援員を配置	14,934千円
新	○小学校にエデュケーションアシスタントを配置	20,979千円
新	○三中防球フェンス改修工事	28,000千円
レ	○小中学校健康診断 (モアレ撮影による脊柱側弯検査を追加)	14,200千円
レ	○新校建設事業 (新校建設に向けた設計業務準備支援CM業務を実施) (令和5年度～令和6年度まで限度額6,800千円の 債務負担行為を設定)	6,800千円
レ	○特別支援学級スクールバスを拡充	12,000千円
	○情報教育推進事業 (GIGAスクール総合サポート業務の実施及びICT支援 員の配置)	26,364千円
	○中学校に部活動指導員を配置	3,725千円
	○英語指導助手(ALT)の継続実施	16,000千円
	○小・中学校全校にスクール・サポート・スタッフを配置	31,374千円
	○小学校学習支援ソフトの継続実施	3,168千円
	○赤ちゃんのチカラプロジェクト事業	1,713千円

■ 地域連携による学校教育

新	○部活動の地域連携・地域移行に伴う検討委員会の開催	125千円
レ	○指導事務事業 (コミュニティスクールを小中学校7校に設置)	525千円
	○学校支援本部事業 (サタデースクール、サマースクール等の支援)	1,411千円

青少年や若者が希望や夢を持つことができるまち

青少年や若者が自らの力を発揮し、社会に貢献できるよう、家庭・学校・地域社会が協力し、青少年や若者の考え方や生き方に寄り添いながら、心身ともに健やかに育つための環境づくりに取り組んでいきます。

また、南部地域児童館等複合施設整備事業として南部地域における児童館等複合施設及び中央公園の整備を3ヵ年で実施します。

■ 青少年の健全育成

新	○南部地域児童館等複合施設整備事業 (整備工事費として、令和6年度～令和8年度まで 限度額2,600,000千円の継続費を設定)	941,671千円
---	--	-----------

(工事監理費として、令和6年度～令和8年度まで
限度額 44,883 千円の債務負担行為を設定)

新	○公共施設を活用した子どもの居場所検討委員会の開催	176 千円
レ	○児童センター事業 (屋上防水・外壁等改修工事)	189,434 千円
	○子供食堂推進事業	6,240 千円
	○放課後子ども教室推進事業	30,628 千円

(4) 豊かな自然と調和した住みやすく活気あるまち

水と緑と調和した都市基盤や生活環境を整備し、産業を育成・振興することによって、やすらぎと活気を合わせ持つまちをめざします。

快適で住みやすいまち

歩行者、自転車、車が安全に通行できる道路の整備を進めます。また、都市基盤の整備に向けて都市計画街路事業を推進するとともに、雨水対策として柳瀬川右岸5号雨水幹線整備に加えて枝線整備を実施します。

■ 適切な土地利用の推進と住環境の整備

新	○清瀬駅周辺の未来構想ビジョン策定業務 (令和6年度～令和7年度まで限度額 18,000 千円の 債務負担行為を設定)	
---	---	--

■ 道路ネットワークと交通環境の整備

新	○市道 0112 号線 (図書館通り) 歩道拡幅整備設計	7,900 千円
新	○東 3・4・26 号線電線共同溝予備設計及び 一般構造物予備設計	14,750 千円
新	○東 3・4・15 の 2 号線の築造に伴う 市道 0101 号線拡幅基本設計	15,250 千円
新	○12 号線延伸促進横断幕等購入	269 千円
	○コミュニティバス事業	33,049 千円
	○都市計画街路事業 (東 3・4・16 号線) (用地取得費、移転補償費等)	97,606 千円
	○都市計画街路事業 (東 3・4・17 号線) (用地取得費、移転補償調査費等)	47,151 千円
	○都市計画街路事業 (東 3・4・26 号線) (用地取得費、埋蔵文化財本格調査等)	371,473 千円
	○道路整備工事 (市道 2188 号線 (けやき通り) 舗装打換工事など)	192,000 千円
	○道路維持補修工事 (ペDESTリアンデッキ桁下等・市道 0102 号線舗装補修工事、	42,500 千円

雨水人孔蓋取替工事など)

(下水道事業特別会計)

■ 汚水・雨水の処理

<input type="checkbox"/> 新	○ストックマネジメント計画に基づく管渠更生工事（再掲）	263,000 千円
<input type="checkbox"/> 新	○浸水想定区域図策定基礎調査	40,500 千円
<input type="checkbox"/> 新	○下水道総合地震対策計画策定	42,000 千円
<input type="checkbox"/> 新	○柳瀬川右岸 5 号雨水枝線整備実施設計	48,500 千円
<input type="checkbox"/> 新	○柳瀬川右岸 5 号雨水幹線整備（再掲）	1,456,151 千円

（令和 3 年度～令和 6 年度まで限度額 2,903,847 千円の債務負担行為を設定）

豊かな自然と調和した環境にやさしいまち

清瀬の大切な財産である“みどり”を次世代に引き継ぐため、計画的に萌芽更新を実施し、雑木林を再生するなど緑地保全の推進とともに、(仮称)花のある公園の整備に取り組みます。

また、ごみの減量化・再資源化を推進し、環境美化に取り組みます。

■ 公園の整備

<input type="checkbox"/> 新	○(仮称)花のある公園整備工事	197,000 千円
<input type="checkbox"/> 新	○神山公園バスケットコート改修工事	11,000 千円
	○公園管理事業	109,538 千円

■ 自然環境の保全

<input type="checkbox"/> 新	○(仮称)萌芽更新効果検証検討委員会	285 千円
	○みどりの創生助成 (市内個人を対象に、生け垣の造成費や危険樹木等の 剪定費用に対し、補助率 1/2、上限 10 万円)	1,000 千円
	○萌芽更新事業(中里一丁目緑地)	4,000 千円

■ ごみ減量化・再資源化の推進

<input type="checkbox"/> レ	○ごみ収集・処分等作業事業 (粗大ごみ収集車の増車)	570,471 千円
<input type="checkbox"/> レ	○生ごみ減量化処理機器設置補助金の拡充	1,400 千円

■ 生活環境の保全

<input type="checkbox"/> 新	○第三次環境基本計画・同実行計画・ 第三次地球温暖化対策実行計画(事務事業編)策定 (令和 6 年度～令和 7 年度まで限度額 13,000 千円の 債務負担行為を設定)	
<input type="checkbox"/> レ	○電気自動車の導入	2,700 千円

(保有しているガソリン車の運用を見直し、環境配慮車の割合を高める)

- 太陽光発電機器等設置補助金の拡充 22,600 千円
(太陽光発電：上限 10 万円、エネファーム：上限 5 万円、蓄電池：上限 5 万円)

産業によってにぎわいや活気を生み出すまち

地域農業者を支援するため、農機具等の購入に対する助成を行うほか、販路拡大等を目的に市内の農産物の加工品開発に対する補助を行います。また、新型コロナウイルスや原料価格・物価高騰の影響緩和と、地域経済の活性化を図るため、中小事業者への支援や、商店街の利用を促進する取り組みを実施します。

■ 農業の振興

- 未来に残す東京の農地プロジェクト補助金 2,496 千円
(農業者が、地域や環境に配慮した基盤整備に対する補助金を新設)
- 地域農業者支援事業の拡充 5,000 千円
(農業のDX化や農機具の電動化に係る経費に係る従来の補助メニューに加え、学校給食に納品している農業者への補助率等を拡充)
- 市民農園開設支援事業補助金の拡充 2,500 千円
- きよせ産野菜出荷容器補助金 1,320 千円
(段ボール・小袋・結束テープ)
- ひまわりフェスティバル事業 22,000 千円
- 地場産農産物加工販売支援事業 500 千円
(地場産農産物を活用した加工品の開発、製造等に対する補助)
- 都市農地貸借促進事業 500 千円
(農地保全を目的に、貸借農地の土壌改良等に係る経費に対する補助金)

■ 商工業の振興

- 商工振興計画策定委員会の開催 336 千円
- 観光協会補助金 14,484 千円
※観光協会設立に係る経費及び事業実施等に係る経費を補助
- 商店街駐車場利用支援(試行) 658 千円
- 店舗認証制度の開始 700 千円
(ユニバーサルデザイン店舗、親子で利用しやすい店舗、地産地消店舗の3項目について認証)
- 店舗リノベーション補助事業 1,100 千円
- きよせ・チルドレンファーストチケット事業(再掲) 32,006 千円
- 商工会への補助金 7,370 千円

○地域アプリ運営事業	605 千円
○商店街チャレンジ戦略支援事業 (老朽化した街路灯のLED化等改修工事)	8,066 千円
○商店街チャレンジ戦略支援事業 (6 商店街 13 事業)	17,938 千円

(5) 都市格が高いまち

限られた市の経営資源（職員、財源、公共施設）のなかで、さまざまな主体と連携・協働し、資源を最適に割り当てることを通じて、市がめざす将来像の実現と、清瀬市の「都市格」を高めるしくみづくりをめざします。

市民が主体となったまちづくり

多くの市民が市政に参加できるよう、必要な情報や参加の場を積極的に提供します。また、地域の連帯感による自治が営まれるように、地域の交流を促しながら、コミュニティづくりやコミュニティ活動を支援します。

■ 地域コミュニティの活性化

○自治会・円卓会議等の支援	156 千円
○きよせ市民まつり助成	3,300 千円

■ 協働によるまちづくりの推進

○まちづくり委員会の開催	1,200 千円
--------------	----------

■ 行政情報の積極的な公開・共有

○ユニバーサルデザインフォントの導入	198千円
○市ホームページに「やさしい日本語」自動翻訳システム導入	253千円
○オープンデータの推進	

職員が能力を発揮できる組織

創造力と行動力と経営感覚を持った職員を育てるとともに、業務・組織のあり方について継続的な見直しを行うことにより、職員それぞれが能力を十分に発揮できる組織をつくります。また、多摩26市で一番の窓口を目指すため、研修内容の充実など、職員的能力・接遇向上を図ります。

■ 職員の育成強化

新 ○平和研修 (国内視察研修)	2,250千円
○各種専門研修やOJTなど職員研修を充実	2,700 千円

■ 組織の強化と業務変革の推進

新	○システム標準化対応 (標準化基準に適合する基幹業務システムへの改修等)	25,143 千円
新	○GovTech東京 (都・区市町村 DX 協働運営委員会電子申請サービス)	10,537 千円
	○らくらく窓口システムの運用 (マイナンバーカード等を活用し、申請書等の記入を簡略化)	8,609 千円
	○内部情報システム等構築に向けた取り組み (令和5年度～令和6年度まで限度額220,000千円の 債務負担行為を設定)	197,389 千円
	○帳票作成等アウトソーシング	27,060 千円
	○公的証明書(住民票等)のコンビニ交付の推進	

健全な行財政の確立

安定した財政運営をめざして、市税の収納対策強化を図るとともに、未利用地の貸付等による税外収入の確保に取り組みます。また、将来世代への負担を抑制するために公共施設の再編に向けた取り組みを進めます。

■ 持続可能な財政運営

新	○未利用資産の売却(歳入766,246千円) (消費生活センター跡地等)	
新	○立科山荘売却に向けた不動産鑑定等	1,743 千円
新	○体育館開放有料化(歳入930千円) (有料化をする1か月分を計上)	
新	○使用料審議会を開催	543 千円
	○ふるさと納税の充実(歳入3,300千円)	
	○預貯金等電子照会システムの運用 (徴収率向上に向けた取り組み)	489 千円

■ 長期的視点に立った公共施設等の維持・活用

新	○南部地域児童館等複合施設整備事業(再掲) (整備工事費として、令和6年度～令和8年度まで 限度額2,600,000千円の継続費を設定) (工事監理費として、令和6年度～令和8年度まで 限度額44,883千円の債務負担行為を設定)	941,671 千円
新	○児童センター屋上防水・外壁等改修工事及び工事監理	95,715 千円
新	○松山集会所の多世代交流施設化改修工事等(再掲)	2,500 千円
新	○竹丘多世代交流施設新設基本・実施設計業務(再掲)	9,600 千円
新	○郷土博物館展示実施設計業務委託(再掲) (令和6年度～令和7年度まで限度額23,000千円の 債務負担行為を設定)	
新	○中里地域市民センター空調・LED化及び 中清戸地域市民センターLED化改修工事設計業務	6,800 千円

新	○竹丘地域市民センター空調・LED化改修工事・監理	192,800 千円
新	○障害者福祉センター厨房ガス管取替等工事及び LED化実施設計（再掲）	6,100 千円
新	○子どもの発達支援・交流センター 空調換気設備更新工事（再掲）	36,000 千円
新	○十小学童クラブ新築工事基本設計・実施設計（再掲）	16,000 千円
新	○芝山小学童クラブ建物賃貸借（再掲） （令和6年度～令和11年度まで限度額256,080千円の 債務負担行為を設定）	4,268 千円
	○公共施設等総合管理計画及び個別施設計画に基づく 計画的な改修等への取り組み	
	○公共施設整備基金への積み立て	250,000 千円

■ 事務事業の見直し

新	○養蜂事業の委託化 （令和5年度～令和7年度まで限度額12,600千円の 債務負担行為を設定）	4,455 千円
レ	○民間施設を利用した水泳授業の実施 （新たに小学校4校、中学校2校の委託を追加）	38,918 千円
レ	○一般廃棄物指定収集袋制作・配布及び在庫管理等業務委託 （新たに収納業務の委託を追加）	87,800 千円

（国民健康保険事業特別会計）

新	○特定健康指導の成果連動型民間委託契約方式の導入	2,926 千円
---	--------------------------	----------

経営資源を戦略的に配分

清瀬市の魅力や価値を積極的に発信するとともに、市民のニーズを的確に捉え、経営資源を有効に活用した市民サービスの提供を図ります。また、シティプロモーションの推進に向け、清瀬駅開業100周年や市制施行55周年を契機と捉え、市全体で機運醸成を図り、定住人口、交流人口の増加に向け「選ばれるまち」を目指します。

■ 経営資源を戦略的に配分

新	○清瀬駅開業100周年記念事業 （記念イベント開催やグッズ作成等）	26,965 千円
新	○市制施行55周年記念事業 （記念映画や市勢要覧制作等）	15,300 千円
新	○シティプロモーションマガジンの作成	3,600 千円
新	○きよせブランドブックの作成	1,700 千円
レ	○公共施設等Wi-Fi通信料（市内10施設）	2,133 千円
レ	○結核予防会との協働広告物の作成	860 千円
	○ペDESTリアンデッキへの広告収入（歳入330千円）	

自治体DXに向けた取組

自治体DXを推進していくため、デジタル基盤の整備や行政窓口のデジタル化による市民サービスの向上を図ります。また、デジタル基盤の整備により、効率的な業務を実現していきます。

新	○小中学校体育館スマートロックの導入（再掲） （体育館開放有料化に伴い、市民サービスの向上及び運用面の効率化の観点から、スマートロック及びキャッシュレス決済サービスを導入）	12,726 千円
新	○公共施設予約システムの更新（再掲） （キャッシュレス決済サービスの導入）	32,615 千円
新	○保育園 ICT システム運用経費（再掲）	1,188 千円
新	○システム標準化対応（再掲） （標準化基準に適合する基幹業務システムへの改修等）	25,143 千円
新	○AI アシスタント bot 導入	1,144 千円
レ	○L o g o チャットの拡充 （アカウントを会計年度任用職員にも付与）	2,060 千円
	○らくらく窓口システムの運用（再掲） （マイナンバーカード等を活用し、申請書等の記入を簡略化）	8,609 千円
	○内部情報システム等構築に向けた取り組み（再掲） （令和5年度～令和6年度まで限度額220,000千円の債務負担行為を設定）	197,389 千円

その他

新	○東京都知事選挙費	32,344 千円
---	-----------	-----------

■ 新型コロナウイルス感染症対策及び物価高騰対策に向けた取り組み

○	自殺予防対策事業 （臨床心理士による電話相談を継続して実施）	375 千円
○	コワーキングスペースの運営	6,000 千円

※令和5年度補正予算（令和6年度繰越事業）

○	新型コロナウイルスワクチン接種事業	9,625 千円
○	物価高騰対応重点支援給付金給付事業 （物価高騰等で苦しむ低所得者へ1世帯あたり70,000円を給付）	40,981 千円
○	清瀬しあわせ未来給付金給付事業 （物価高騰等で苦しむ乳幼児及び義務教育の子を養育する世帯へ子1人当たり5,000円、75歳以上のみの世帯へ）	39,081 千円

5,000 円を給付)

○清瀬市暮らし応援給付金給付事業 110,477 千円

(物価高騰等で苦しむ住民税均等割のみ課税世帯へ
1 世帯あたり 100,000 円を給付)

○清瀬市子ども応援給付金給付事業 67,759 千円

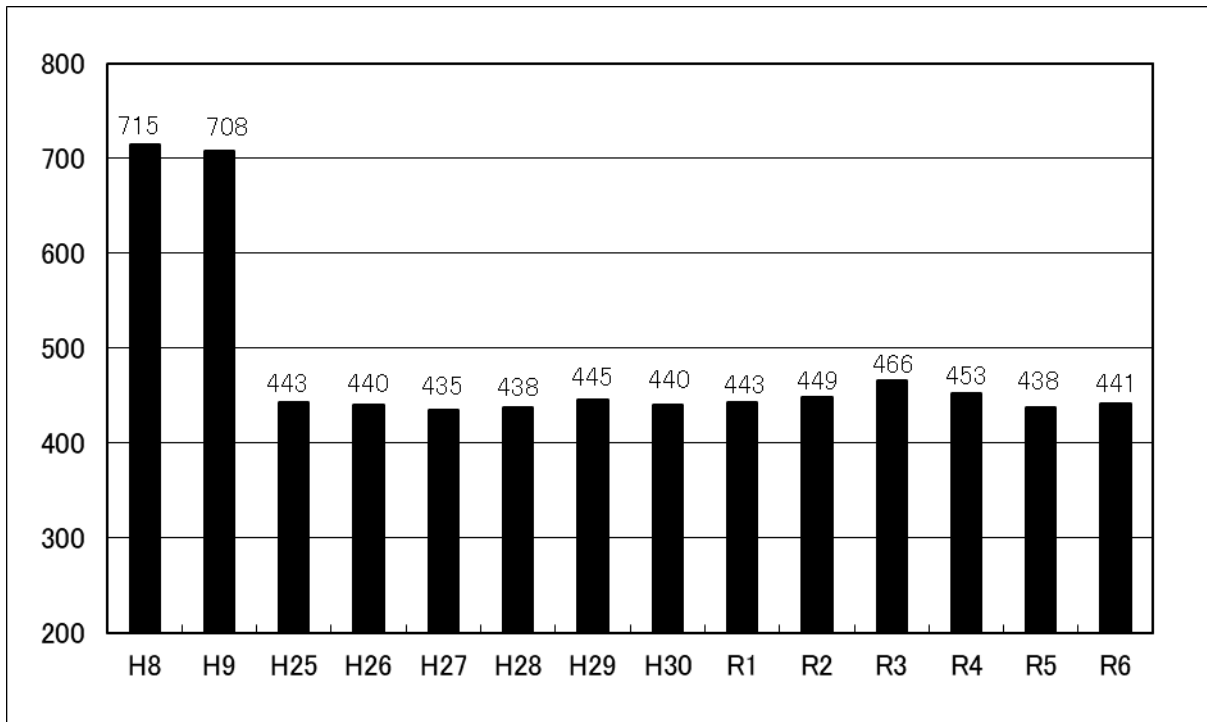
(住民税非課税世帯及び住民税均等割のみ課税世帯
のうち、18 歳以下の児童がいる世帯に対して、
児童 1 人あたり 50,000 円を給付)

職員数の推移

これまで、事務事業の見直し、組織改革によるスリム化・効率化、民間委託や指定管理者制度の導入など、職員数縮減のためのさまざまな取り組みを進めてきました。

令和6年度の職員数は441人となり、職員数が最も多かった平成8年度と比較すると、274人の縮減を行いました。

(単位：人)



※ 令和5年度までの職員数は、定員管理調査によるものです。

なお、平成27年度からは教育長を除いた数値となっています。

8 財政指標

(1) 経常収支比率

経常収支比率は、団体の財政状況を表す主要指標の一つです。義務的経費等の経常的な経費に、市税等の一般財源をどの程度充当しているかを見ることで、財政構造の弾力性を示す比率として用います。この比率が低いほど、政策的経費や新規の財政需要に対応可能であり、一般的には70%から80%を適正な水準としています。

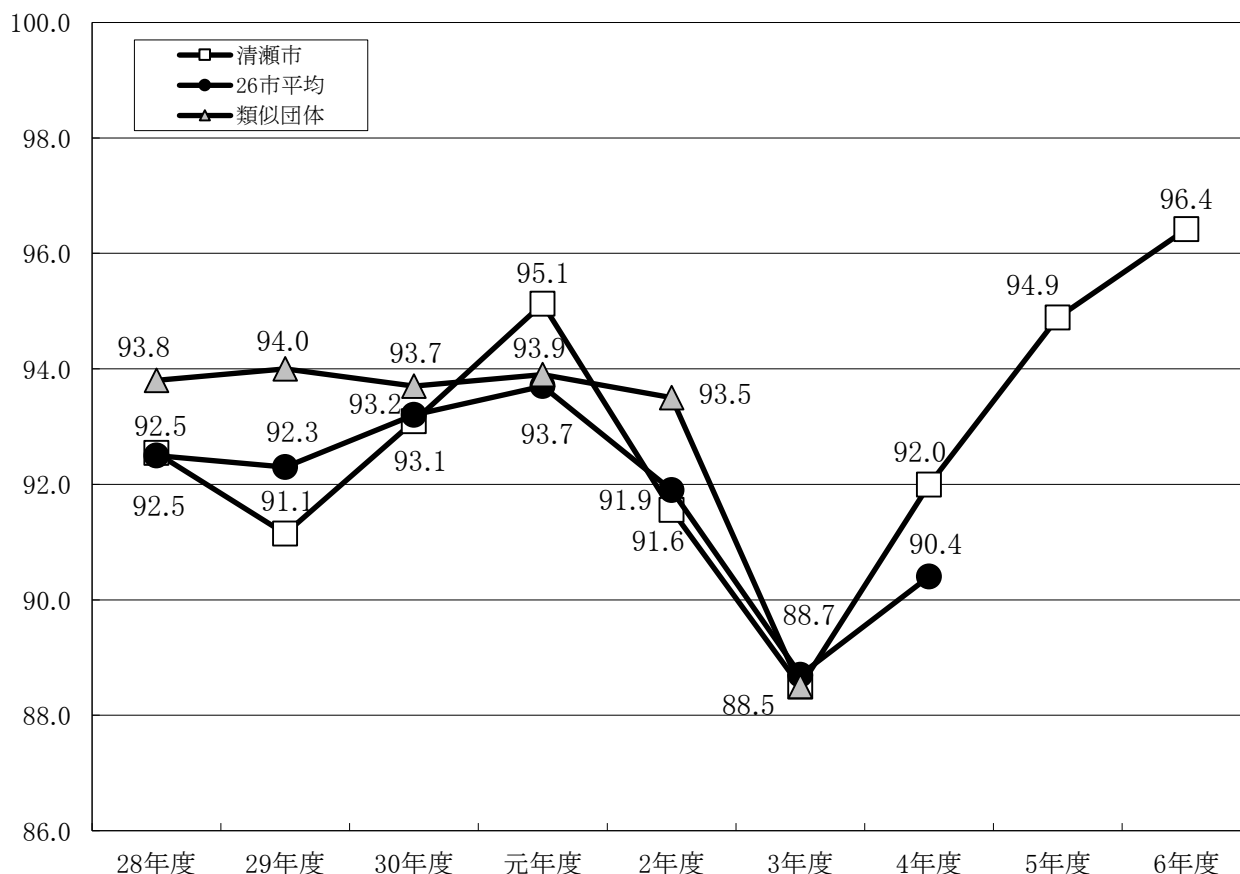
令和5年度は、分母となる経常一般財源は市税や臨時財政対策債の発行可能額の大幅な減などにより全体で減となったことに加え、分子となる経常経費も、新たに3学童クラブや松山・野塩地域市民センターに指定管理を導入したことに伴い物件費が増額したことなどにより、令和4年度から2.9ポイント悪化の94.9%と見込んでいます。

令和6年度は、経常一般財源が市税や地方消費税交付金の減などにより全体で92百万円の減額となったことに加え、経常経費も児童手当の拡充などに伴い扶助費が増額したことなどにより、令和5年度から1.5ポイント悪化の96.4%と見込んでいます。

(単位:百万円、%)

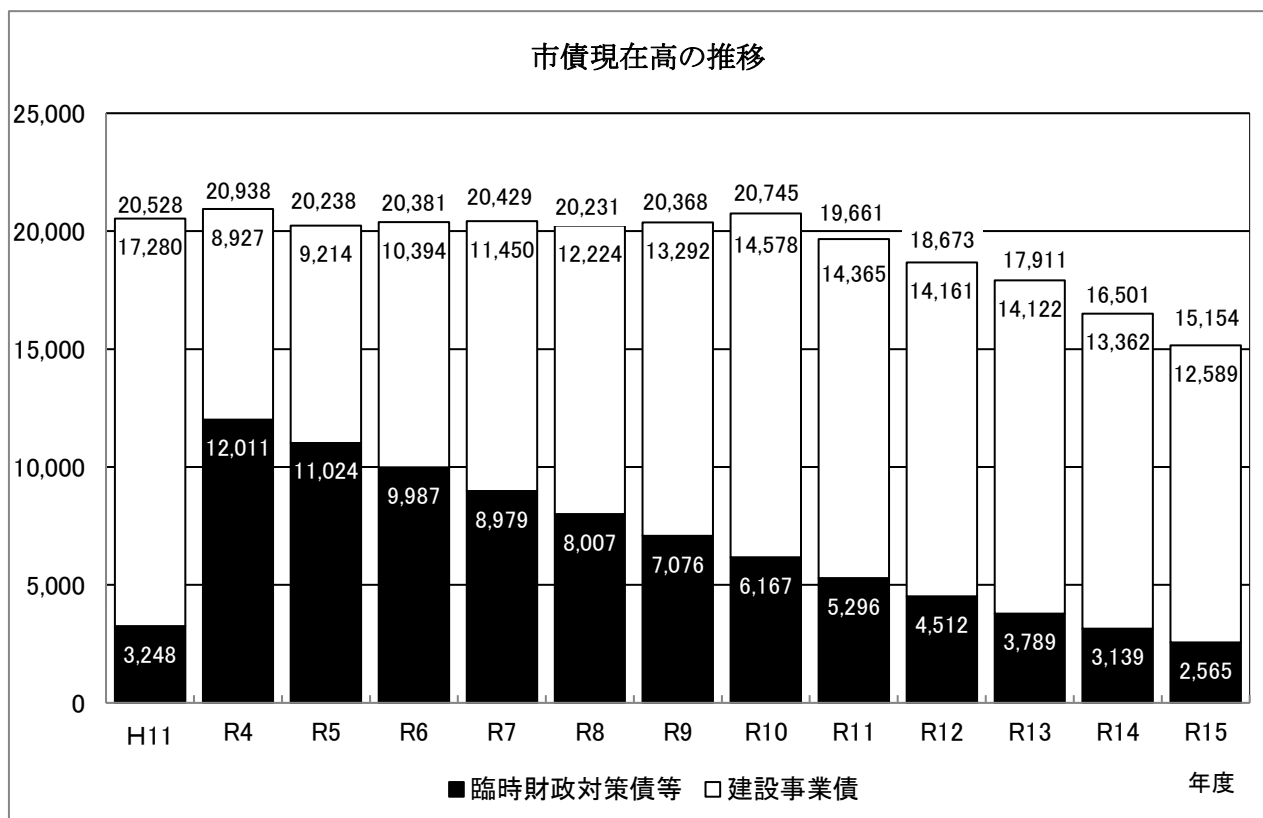
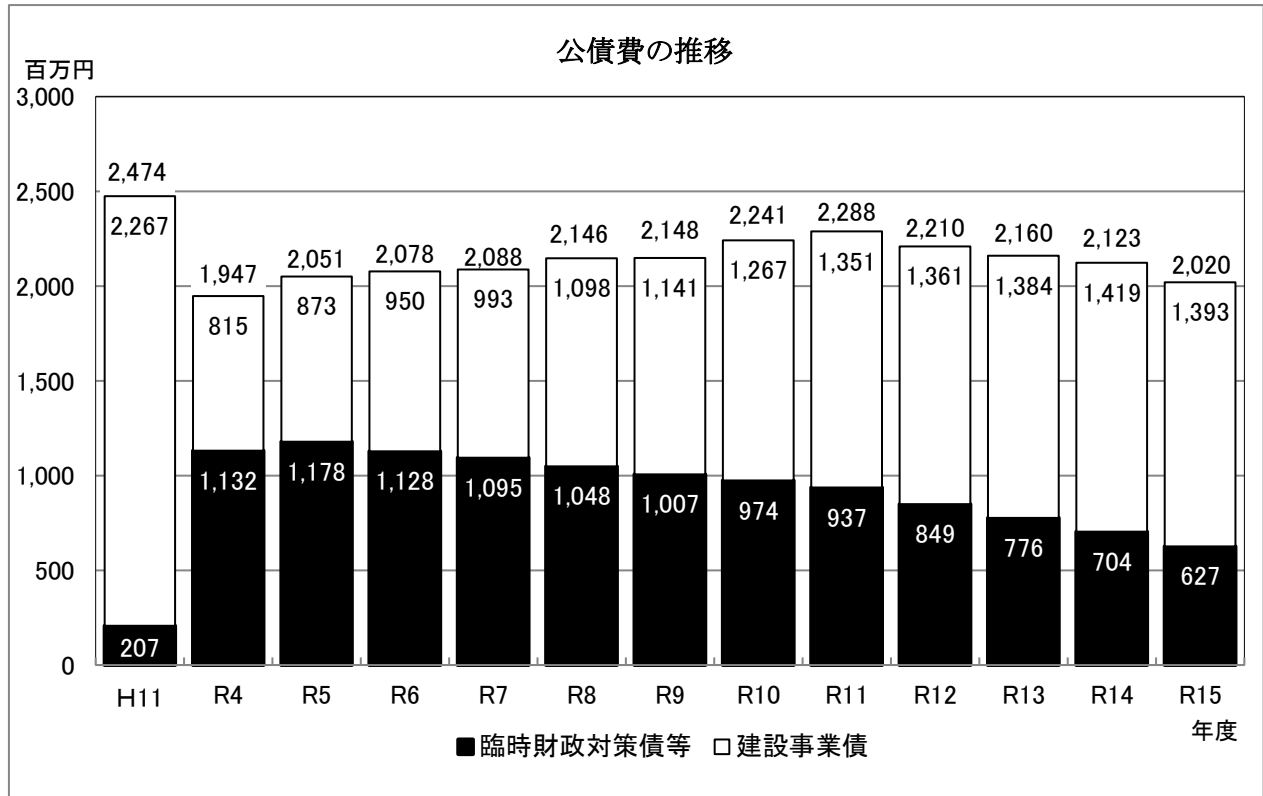
	28年度	29年度	30年度	元年度	2年度	3年度	4年度	5年度	6年度	
経常一般財源	15,086	15,544	15,488	15,556	15,888	17,082	16,595	16,298	16,206	
経常経費	13,961	14,168	14,418	14,798	14,546	15,117	15,266	15,465	15,626	
経常収支比率	清瀬市	92.5	91.1	93.1	95.1	91.6	88.5	92.0	94.9	96.4
	26市平均	92.5	92.3	93.2	93.7	91.9	88.7	—	—	
	類似団体	93.8	94.0	93.7	93.9	93.5	88.5	—	—	

※令和5年度は決算見込、令和6年度は当初予算額による見込みです。



(2) 市債現在高等の状況

学校教育施設をはじめ、老朽化した公共施設の整備が今後の大きな課題となっています。下図は、個別施設計画において必要とされる改修に対する普通建設事業債や臨時財政対策債の発行を含め、令和15年度までの公債費及び市債現在高の推計です。公債費については、都市計画街路事業及び新校建設を含む小・中学校の改修などにより、令和11年度がピークと見込んでいます。また、市債現在高については、南部地域児童館等複合施設整備事業、新校建設事業(第1期)が終了した令和10年度がピークと見込んでいます。



公債費及び市債現在高推計表

(単位：百万円)

区 分	R4決算	R5見込み	R6推計	R7推計	R8推計	R9推計	R10推計	R11推計	R12推計	R13推計	R14推計	R15推計
元 利 償 還 金 合 計	1,947	2,051	2,078	2,088	2,146	2,148	2,241	2,288	2,210	2,160	2,123	2,020
（うち、臨財債等の元利償還金）	1,132	1,178	1,128	1,095	1,048	1,007	974	937	849	776	704	627
（うち、建設事業元利償還金）	815	873	950	993	1,098	1,141	1,267	1,351	1,361	1,384	1,419	1,393
公 債 費 比 率	5.1%	5.6%	5.8%	5.8%	6.2%	6.4%	7.1%	7.6%	7.5%	7.7%	7.9%	7.8%
年 度 末 市 債 現 在 高	20,938	20,238	20,381	20,429	20,231	20,368	20,745	19,661	18,673	17,911	16,501	15,154
（うち、臨財債等の現在高）	12,011	11,024	9,987	8,979	8,007	7,076	6,167	5,296	4,512	3,789	3,139	2,565
（うち、建設事業債の現在高）	8,927	9,214	10,394	11,450	12,224	13,292	14,578	14,365	14,161	14,122	13,362	12,589
市 債 発 行 額	1,351	1,255	2,148	2,043	1,843	2,170	2,490	1,063	1,081	1,257	571	536
うち、臨時財政対策債等	320	147	70	70	60	60	50	50	50	40	40	40
うち、建設事業債	1,031	1,108	2,078	1,973	1,783	2,110	2,440	1,013	1,031	1,217	531	496
主な起債事業と起債額 (百万円)	<ul style="list-style-type: none"> ◆臨財債320 ◆(仮称)野塩集会所施設建設事業53 ◆障害者福祉センター一床改修事業34 ◆健康センター大規模改修事業649 ◆道路維持補修事業20 ◆道路整備事業40 ◆清柳橋架替事業22 ◆道路照明LED化改修事業36 ◆市道0106号線用地購入事業11 ◆消防ポンプ車購入事業22 ◆小学校体育館LED化改修事業10 ◆中学校体育館LED化改修事業5 ◎東3・4・17号線用地購入事業12(R3繰越明許) ◎東3・4・26号線用地購入事業117(R3繰越明許) 	<ul style="list-style-type: none"> ◆臨財債147 ◆中清戸地域市民センター空調等改修事業30 ◆乳児保育園解体事業17 ◆道路維持補修事業27 ◆道路整備事業42 ◆道路用地購入事業77 ◆東3・4・17号線無電柱化等整備事業87 ◆東3・4・26号線用地購入事業89 ◆清柳橋架替事業23 ◆せせらぎ公園用地購入事業127 ◆中里六丁目緑地用地購入事業186 ◆芝小・五中体育館等LED化改修事業66 ◆六小・清明小体育館大規模改修事業244 ◆三中トイレ大規模改修事業41 ◆四中給食用ダムウォーター改修事業9 ◆教育支援センター解体事業22 ◆アミュホールLED化改修事業11 ◎東3・4・17号線用地購入事業12(繰越明許) ◎東3・4・26号線用地購入事業117(繰越明許) ◎清柳橋架替工事事業8(連次繰越) ◎ハケ橋・旭が丘橋橋梁補修工事事業7(繰越明許) 	<ul style="list-style-type: none"> ◆臨財債70 ◆南部地域児童館等複合施設整備事業801 ◆竹丘地域市民センター空調・LED化工事180 ◆児童センター屋上防水・外壁等改修事業88 ◆道路整備事業121 ◆道路維持補修事業20 ◎0106号線、1199号線用地購入事業58 ◆東3・4・16、17、26号線用地購入事業303 ◆街路灯LED化工事63 ◆(仮称)花のある公園整備事業73 ◆神山公園バスケットコート補修工事8 ◆消防ポンプ自動車購入26 ◆四小・十小プール等解体及び四小マンホール新設工事46 ◆小学校空調設備改修工事49 ◆三中防球フェンス改修工事21 ◆中学校空調設備改修工事21 ◆三小校舎、二中校舎・体育館LED化工事82 ◆子どもの発達支援交流センター空調改修工事36 ◆四小学童クラブ解体工事9 ◆下宿市民プール等解体工事64 ◆図書館サロン化改修工事9 	<ul style="list-style-type: none"> ◆臨財債70 ◆南部地域児童館等複合施設整備事業952 ◆橋梁補修事業16 ◆道路整備事業80 ◆清柳橋架替事業10 ◆東3・4・26号線用地購入事業358 ◆東3・4・16号線道路整備事業9 ◆中央公園用地購入事業173 ◆中里山戸公園用地購入事業266 ◆中学校校舎大規模改修事業480 ◆公共施設更新等事業300 ◆その他100 	<ul style="list-style-type: none"> ◆臨財債60 ◆南部地域児童館等複合施設整備事業289 ◆橋梁補修事業16 ◆道路整備事業80 ◆東3・4・17号線用地購入事業43 ◆東3・4・26号線用地購入事業44 ◆東3・4・16号線道路整備事業234 ◆中央公園用地購入事業173 ◆新校建設事業(第1期)890 ◆清小・清中用地購入事業89 ◆中学校体育館大規模改修事業141 ◆公共施設更新等事業300 ◆その他100 	<ul style="list-style-type: none"> ◆臨財債60 ◆橋梁補修事業16 ◆道路整備事業80 ◆東3・4・17号線道路整備事業58 ◆東3・4・16号線道路整備事業370 ◆中央公園用地購入事業173 ◆新校建設事業(第2期)890 ◆庁舎駐車場用地取得事業92 ◆中学校体育館大規模改修事業115 ◆中学校体育館大規模改修事業133 ◆公共施設更新等事業300 ◆その他100 	<ul style="list-style-type: none"> ◆臨財債50 ◆橋梁補修事業16 ◆道路整備事業80 ◆東3・4・26号線無電柱化等整備事業27 ◆東3・4・17号線道路整備事業26 ◆東3・4・16号線道路整備事業28 ◆中央公園用地購入事業173 ◆小学校体育館大規模改修事業115 ◆中学校体育館大規模改修事業133 ◆公共施設更新等事業300 ◆その他100 	<ul style="list-style-type: none"> ◆臨財債50 ◆橋梁補修事業16 ◆道路整備事業80 ◆東3・4・26号線無電柱化等整備事業26 ◆中央公園用地購入事業173 ◆小学校体育館大規模改修事業115 ◆中学校体育館大規模改修事業148 ◆公共施設更新等事業300 ◆その他100 	<ul style="list-style-type: none"> ◆臨財債40 ◆橋梁補修事業16 ◆道路整備事業80 ◆東3・4・26号線無電柱化等整備事業35 ◆中央公園用地購入事業173 ◆小学校校舎大規模改修事業513 ◆公共施設更新等事業300 ◆その他100 	<ul style="list-style-type: none"> ◆臨財債40 ◆橋梁補修事業16 ◆道路整備事業80 ◆公共施設更新等事業300 ◆その他100 	<ul style="list-style-type: none"> ◆臨財債40 ◆橋梁補修事業16 ◆道路整備事業80 ◆公共施設更新等事業300 ◆その他100 	

※市債発行額のうち臨時財政対策債等には、減取補てん債が含まれています。

9 令和6年度 予算計上額（一般会計）

（歳入）

款	令和6年度	令和5年度	増減額	増減率 (%)
1 市税	9,560,510	9,723,849	▲ 163,339	▲ 1.7
2 地方譲与税	127,000	121,000	6,000	5.0
3 利子割交付金	18,000	16,000	2,000	12.5
4 配当割交付金	107,000	87,000	20,000	23.0
5 株式等譲渡所得割交付金	111,000	84,000	27,000	32.1
6 法人事業税交付金	214,000	212,000	2,000	0.9
7 地方消費税交付金	1,748,000	1,793,000	▲ 45,000	▲ 2.5
8 環境性能割交付金	37,000	35,000	2,000	5.7
9 国有提供施設等所在市町村助成交付金	41,000	40,000	1,000	2.5
10 地方特例交付金	370,000	88,000	282,000	320.5
11 地方交付税	4,640,000	4,640,000	0	0.0
12 交通安全対策特別交付金	6,000	6,000	0	0.0
13 分担金及び負担金	104,605	136,279	▲ 31,674	▲ 23.2
14 使用料及び手数料	378,318	384,994	▲ 6,676	▲ 1.7
15 国庫支出金	6,704,920	6,455,393	249,527	3.9
16 都支出金	5,670,340	5,385,344	284,996	5.3
17 財産収入	779,039	300,163	478,876	159.5
18 寄附金	4,901	4,401	500	11.4
19 繰入金	1,060,242	1,137,855	▲ 77,613	▲ 6.8
20 繰越金	400,000	400,000	0	0.0
21 諸収入	162,125	184,722	▲ 22,597	▲ 12.2
22 市債	2,148,000	1,147,000	1,001,000	87.3
歳入総額	34,392,000	32,382,000	2,010,000	6.2

（歳出）

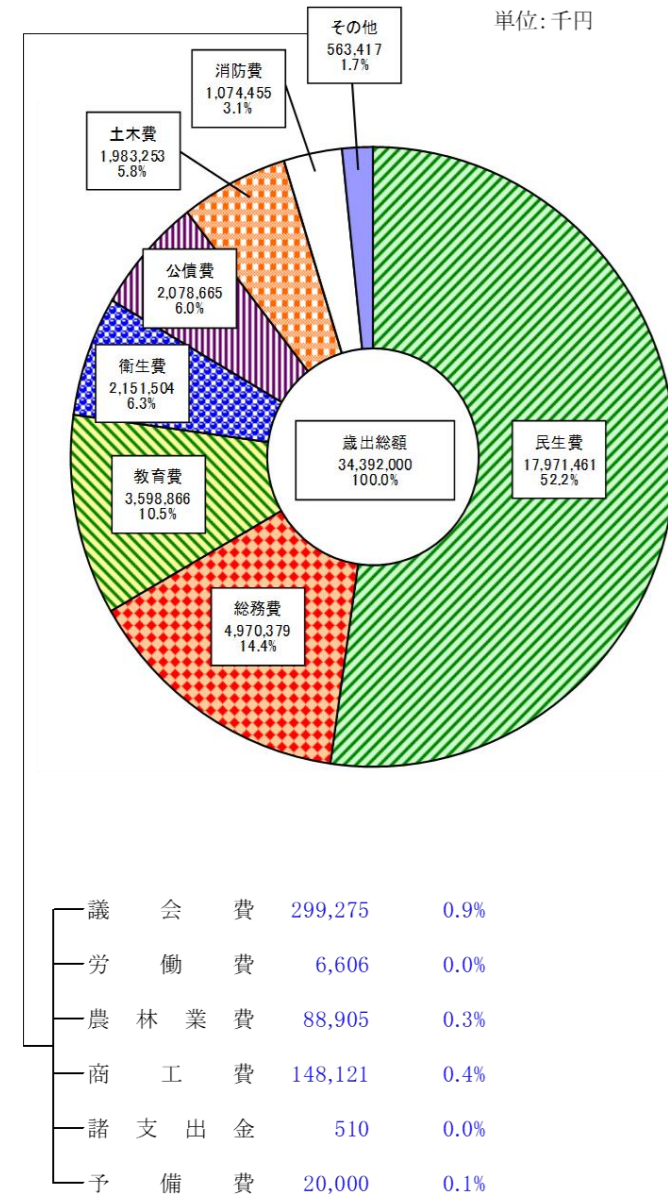
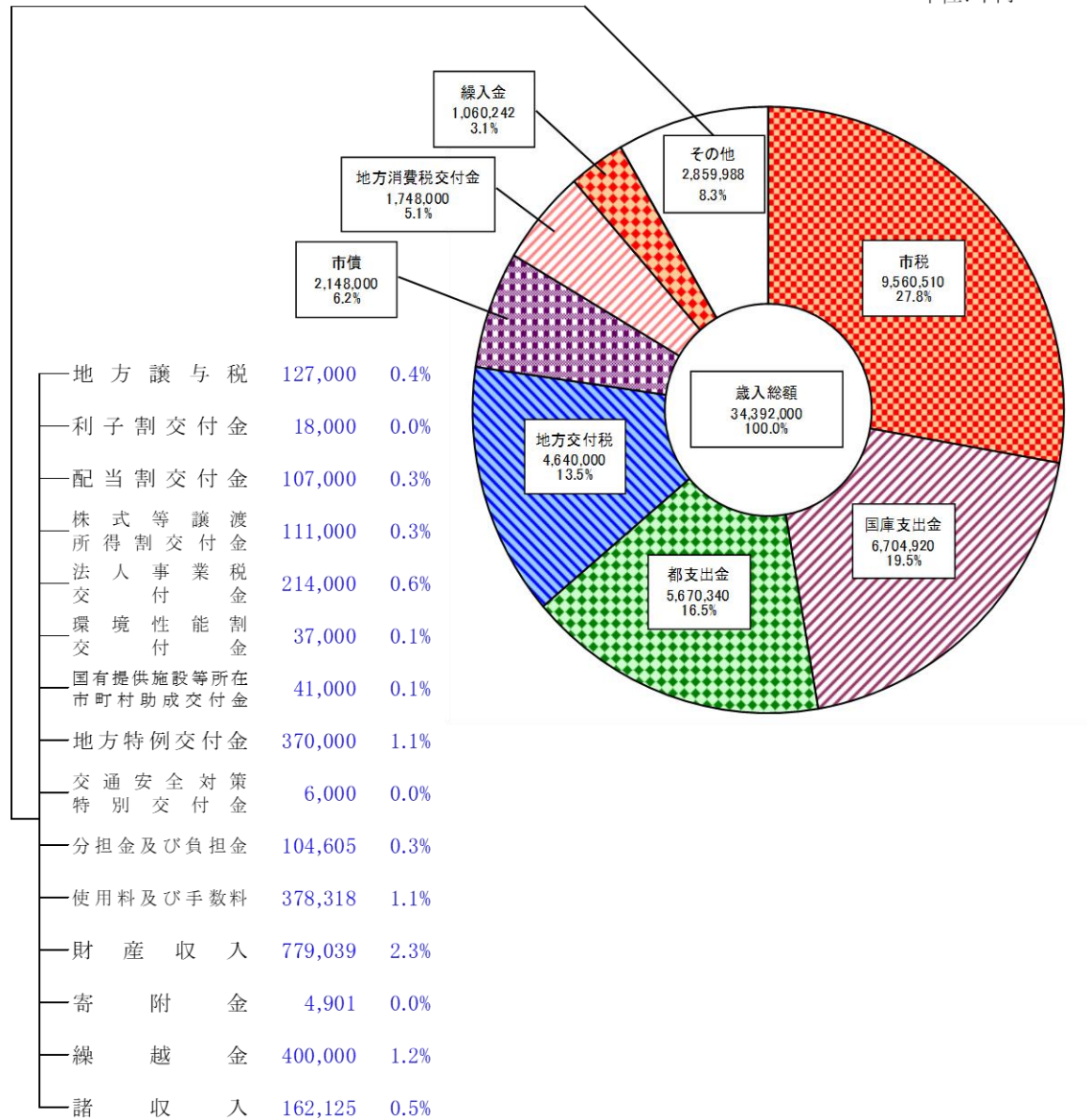
（単位：千円）

款	令和6年度	令和5年度	増減額	増減率 (%)
1 議会費	299,275	307,695	▲ 8,420	▲ 2.7
2 総務費	4,970,379	3,973,961	996,418	25.1
3 民生費	17,971,461	17,358,136	613,325	3.5
4 衛生費	2,151,504	2,035,753	115,751	5.7
5 労働費	6,606	6,102	504	8.3
6 農林業費	88,905	99,462	▲ 10,557	▲ 10.6
7 商工費	148,121	109,266	38,855	35.6
8 土木費	1,983,253	1,759,254	223,999	12.7
9 消防費	1,074,455	1,037,117	37,338	3.6
10 教育費	3,598,866	3,622,380	▲ 23,514	▲ 0.6
11 公債費	2,078,665	2,052,364	26,301	1.3
12 諸支出金	510	510	0	0.0
13 予備費	20,000	20,000	0	0.0
歳出総額	34,392,000	32,382,000	2,010,000	6.2

10 一般会計歳入歳出予算構成表

単位: 千円

単位: 千円



11 一般会計性質別経費

(単位：千円、%)

項 目	令和6年度当初予算		令和5年度当初予算		増減額	増減率
	金額	構成比	金額	構成比		
1 人 件 費	5,006,331	14.6	4,920,306	15.2	86,025	1.7
うち職員給与等	3,603,567	10.5	3,628,843	11.2	▲ 25,276	▲ 0.7
2 扶 助 費	11,592,528	33.7	11,207,408	34.6	385,120	3.4
3 公 債 費	2,078,665	6.1	2,052,364	6.3	26,301	1.3
小 計 (義務的経費)	18,677,524	54.4	18,180,078	56.1	497,446	2.7
4 物 件 費	5,407,117	15.7	4,978,487	15.4	428,630	8.6
5 維 持 補 修 費	39,450	0.1	30,709	0.1	8,741	28.5
6 補 助 費 等	3,122,866	9.1	2,913,989	9.0	208,877	7.2
7 普 通 建 設 事 業 費	3,098,829	9.0	2,187,172	6.7	911,657	41.7
8 積 立 金	255,590	0.7	315,090	1.0	▲ 59,500	▲ 18.9
9 投 資 及 び 出 資 金	10,855	0.0	11,148	0.0	▲ 293	▲ 2.6
10 貸 付 金	39,758	0.1	28,378	0.1	11,380	40.1
11 繰 出 金	3,720,011	10.8	3,716,949	11.5	3,062	0.1
12 予 備 費	20,000	0.1	20,000	0.1	0	0.0
合 計	34,392,000	100.0	32,382,000	100.0	2,010,000	6.2

12 一般会計における歳入の科目別推移

(単位:百万円)

年度	市税			地方交付税			国庫支出金			都支出金			市債			その他			合計		
		前年度比	増減率		前年度比	増減率		前年度比	増減率		前年度比	増減率		前年度比	増減率		前年度比	増減率		前年度比	増減率
26年度	9,184	75	0.8	4,032	▲ 76	▲ 1.9	5,729	680	13.5	4,802	479	11.1	2,062	402	24.2	4,142	427	11.5	29,951	1,987	7.1
27年度	9,223	39	0.4	3,865	▲ 167	▲ 4.1	5,726	▲ 3	▲ 0.1	4,390	▲ 412	▲ 8.6	1,419	▲ 643	▲ 31.2	4,826	684	16.5	29,449	▲ 502	▲ 1.7
28年度	9,394	171	1.9	3,757	▲ 108	▲ 2.8	6,021	295	5.2	4,502	112	2.6	1,457	38	2.7	4,752	▲ 74	▲ 1.5	29,883	434	1.5
29年度	9,506	112	1.2	3,880	123	3.3	6,126	105	1.7	4,601	99	2.2	2,100	643	44.1	4,726	▲ 26	▲ 0.5	30,939	1,056	3.5
30年度	9,595	89	0.9	3,949	69	1.8	6,168	42	0.7	4,603	2	0.0	2,223	123	5.9	4,486	▲ 240	▲ 5.1	31,024	85	0.3
元年度	9,677	82	0.9	4,080	131	3.3	6,156	▲ 12	▲ 0.2	4,937	334	7.3	2,129	▲ 94	▲ 4.2	4,734	248	5.5	31,713	689	2.2
2年度	9,906	229	2.4	3,958	▲ 122	▲ 3.0	15,225	9,069	147.3	5,707	770	15.6	3,275	1,146	53.8	5,570	836	17.7	43,641	11,928	37.6
3年度	9,683	▲ 223	▲ 2.3	4,722	764	19.3	10,379	▲ 4,846	▲ 31.8	5,356	▲ 351	▲ 6.2	1,992	▲ 1,283	▲ 39.2	5,973	403	7.2	38,105	▲ 5,536	▲ 12.7
4年度	9,965	282	2.9	4,763	41	0.9	8,704	▲ 1,675	▲ 16.1	5,669	313	5.8	1,351	▲ 641	▲ 32.2	7,103	1,130	18.9	37,555	▲ 550	▲ 1.4
5年度	9,723	▲ 242	▲ 2.4	4,640	▲ 123	▲ 2.6	6,455	▲ 2,249	▲ 25.8	5,385	▲ 284	▲ 5.0	1,147	▲ 204	▲ 15.1	5,032	▲ 2,071	▲ 29.2	32,382	▲ 5,173	▲ 13.8
6年度	9,560	▲ 163	▲ 1.7	4,640	0	0.0	6,704	249	3.9	5,670	285	5.3	2,148	1,001	87.3	5,670	638	12.7	34,392	2,010	6.2

※数値は平成26年度から令和4年度までは決算額、令和5年度・令和6年度は当初予算額です。

13 一般会計における性質別経費の推移

(単位:百万円)

年度	人件費			物件費			扶助費			普通建設事業費			公債費			その他			合計		
	前年度比	増減率		前年度比	増減率		前年度比	増減率		前年度比	増減率		前年度比	増減率		前年度比	増減率		前年度比	増減率	
26年度	4,586	17	0.4	3,027	139	4.8	9,777	715	7.9	2,542	985	63.3	2,122	▲ 28	▲ 1.3	7,092	122	1.8	29,146	1,950	7.2
27年度	4,591	5	0.1	3,209	182	6.0	10,051	274	2.8	1,365	▲ 1,177	▲ 46.3	2,034	▲ 88	▲ 4.1	7,096	4	0.1	28,346	▲ 800	▲ 2.7
28年度	4,589	▲ 2	0.0	3,278	69	2.2	10,504	453	4.5	1,572	207	15.2	1,915	▲ 119	▲ 5.9	6,981	▲ 115	▲ 1.6	28,839	493	1.7
29年度	4,568	▲ 21	▲ 0.5	3,279	1	0.0	10,682	178	1.7	2,412	840	53.4	1,899	▲ 16	▲ 0.8	6,951	▲ 30	▲ 0.4	29,791	952	3.3
30年度	4,617	49	1.1	3,271	▲ 8	▲ 0.2	10,893	211	2.0	2,395	▲ 17	▲ 0.7	1,875	▲ 24	▲ 1.3	7,122	171	2.5	30,173	382	1.3
元年度	4,569	▲ 48	▲ 1.0	3,525	254	7.8	11,003	110	1.0	2,813	418	17.5	1,877	2	0.1	7,193	71	1.0	30,980	807	2.7
2年度	4,749	180	3.9	4,295	770	21.8	10,905	▲ 98	▲ 0.9	5,393	2,580	91.7	1,914	37	2.0	15,149	7,956	110.6	42,405	11,425	36.9
3年度	4,890	141	3.0	5,050	755	17.6	12,709	1,804	16.5	2,593	▲ 2,800	▲ 51.9	1,946	32	1.7	8,516	▲ 6,633	▲ 43.8	35,704	▲ 6,701	▲ 15.8
4年度	4,719	▲ 171	▲ 3.5	4,983	▲ 67	▲ 1.3	11,541	▲ 1,168	▲ 9.2	2,431	▲ 162	▲ 6.2	1,947	1	0.1	9,556	1,040	12.2	35,177	▲ 527	▲ 1.5
5年度	4,920	201	4.3	4,979	▲ 4	▲ 0.1	11,208	▲ 333	▲ 2.9	2,187	▲ 244	▲ 10.0	2,052	105	5.4	7,036	▲ 2,520	▲ 26.4	32,382	▲ 2,795	▲ 7.9
6年度	5,006	86	1.7	5,407	428	8.6	11,592	384	3.4	3,099	912	41.7	2,079	27	1.3	7,209	173	2.5	34,392	2,010	6.2

※数値は平成26年度から令和4年度までは決算額、令和5年度・令和6年度は当初予算額です。

1.4 一般会計歳入主要項目

主 要 項 目	令和6年度当初予算額 千円	令和5年度当初予算額 千円	増 減 額 千円	増減率 %
市 税	9,560,510	9,723,849	△ 163,339	△ 1.7
市民税	4,572,440	4,821,863	△ 249,423	△ 5.2
固定資産税	3,753,754	3,696,605	57,149	1.5
軽自動車税	89,745	88,370	1,375	1.6
市たばこ税	389,999	370,004	19,995	5.4
都市計画税	754,572	747,007	7,565	1.0
地方譲与税	127,000	121,000	6,000	5.0
地方揮発油譲与税	31,000	30,000	1,000	3.3
自動車重量譲与税	87,000	84,000	3,000	3.6
森林環境譲与税	9,000	7,000	2,000	28.6
利子割交付金	18,000	16,000	2,000	12.5
配当割交付金	107,000	87,000	20,000	23.0
株式等譲渡所得割交付金	111,000	84,000	27,000	32.1
法人事業税交付金	214,000	212,000	2,000	0.9
地方消費税交付金	1,748,000	1,793,000	△ 45,000	△ 2.5
環境性能割交付金	37,000	35,000	2,000	5.7
国有提供施設等所在市町村助成交付金	41,000	40,000	1,000	2.5
地方特例交付金	370,000	88,000	282,000	320.5
地方特例交付金	88,000	88,000	0	0.0
定額減税減収補填特例交付金	282,000	0	282,000	皆増
地方交付税	4,640,000	4,640,000	0	0.0
普通交付税	4,500,000	4,500,000	0	0.0
特別交付税	140,000	140,000	0	0.0
交通安全対策特別交付金	6,000	6,000	0	0.0
分担金及び負担金	104,605	136,279	△ 31,674	△ 23.2
老人福祉費負担金	2,937	3,003	△ 66	△ 2.2
児童保護者等負担金	100,592	132,057	△ 31,465	△ 23.8
母子福祉費負担金	101	85	16	18.8
保健衛生費負担金	975	1,134	△ 159	△ 14.0

主 要 項 目	令和6年度当初予算額 千円	令和5年度当初予算額 千円	増 減 額 千円	増減率 %
使用料及び手数料	378,318	384,994	△ 6,676	△ 1.7
市民センター等使用料 (市役所、男女共同参画センター、 しあわせ未来センター、消費生活センター等)	8,011	8,970	△ 959	△ 10.7
高齢者民間アパート使用料 (借上戸数35戸)	5,477	5,850	△ 373	△ 6.4
市民農園使用料 (1区画月額1,500円全103区画)	1,687	1,800	△ 113	△ 6.3
道路占用料等	52,600	52,100	500	1.0
市営住宅使用料 (住宅70戸、駐車場18台)	29,080	32,652	△ 3,572	△ 10.9
※ 学校体育施設等開放	930	0	930	皆増
学童育成使用料	46,208	42,757	3,451	8.1
印鑑証明等手数料	29,260	25,580	3,680	14.4
塵芥処理手数料	202,006	212,153	△ 10,147	△ 4.8
畜犬登録手数料	1,875	1,935	△ 60	△ 3.1
国 庫 支 出 金	6,704,920	6,455,393	249,527	3.9
中国残留邦人等生活支援給付費(3/4)	14,962	17,212	△ 2,250	△ 13.1
自立相談支援事業(3/4)	13,780	13,780	0	0.0
自立支援給付費(1/2)	1,162,488	1,095,555	66,933	6.1
特別障害者手当等(3/4)	33,750	33,000	750	2.3
児童手当等	798,000	700,000	98,000	14.0
児童扶養手当給付費(1/3)	88,000	90,068	△ 2,068	△ 2.3
子どものための教育・保育給付交付金(1/2)	861,282	819,691	41,591	5.1
子育てのための施設等利用給付交付金(1/2)	150,063	151,617	△ 1,554	△ 1.0
生活保護費(3/4)	2,797,256	2,797,256	0	0.0
低所得者保険料軽減負担金(1/2)	39,981	53,040	△ 13,059	△ 24.6
個人番号カード関連経費(10/10)	14,679	20,273	△ 5,594	△ 27.6
地域女性活躍推進交付金	11,250	10,000	1,250	12.5
システム標準化事業費補助金(10/10)	55,362	13,816	41,546	300.7
※ デジタル田園都市国家構想交付金	22,645	0	22,645	皆増
※ 埋蔵文化財調査事業(発掘調査等)(1/2)	1,380	0	1,380	皆増
地域生活支援事業費(1/2)	25,738	25,201	537	2.1
生活困窮者就労準備支援等事業費	25,774	26,390	△ 616	△ 2.3
児童虐待防止対策等総合支援 事業費(1/2、2/3)	5,819	34,232	△ 28,413	△ 83.0
子ども・子育て支援交付金	160,237	142,749	17,488	12.3
保育対策総合支援事業費(1/2・2/3)	24,440	34,108	△ 9,668	△ 28.3
※ 出産・子育て応援交付金	34,037	0	34,037	皆増

主 要 項 目	令和6年度当初予算額 千円	令和5年度当初予算額 千円	増 減 額 千円	増減率 %
※ 無電柱化推進計画事業補助金	30,420	0	30,420	皆増
社会資本整備総合交付金	26,153	93,939	△ 67,786	△ 72.2
地域防災拠点建築物整備緊急促進事業補助金	36,286	30,222	6,064	20.1
社会課題対応型都市公園機能向上促進事業(1/2)	100,000	1,500	98,500	6,566.7
学校施設環境改善交付金(1/2・1/3)	45,989	78,536	△ 32,547	△ 41.4
国民年金事務費	12,500	16,000	△ 3,500	△ 21.9
都 支 出 金	5,670,340	5,385,344	284,996	5.3
心身障害者福祉手当(10/10)	148,800	150,000	△ 1,200	△ 0.8
自立支援給付費(1/4)	581,243	547,777	33,466	6.1
児童手当等	180,241	154,731	25,510	16.5
児童育成手当(10/10)	184,000	184,000	0	0.0
生活保護費(1/4)	55,005	55,005	0	0.0
国民健康保険基盤安定(1/4・3/4)	156,224	148,489	7,735	5.2
後期高齢者医療保険基盤安定(3/4)	159,471	156,318	3,153	2.0
低所得者保険料軽減負担金(1/4)	19,990	26,520	△ 6,530	△ 24.6
子どものための教育・保育給付費(1/4・1/2)	438,732	424,708	14,024	3.3
子育てのための施設等利用費(1/4)	75,031	75,808	△ 777	△ 1.0
市町村総合交付金	1,610,000	1,600,000	10,000	0.6
※ 地域における見守り活動支援事業費(1/2)	1,006	0	1,006	皆増
子供・長寿・居場所区市町村包括補助事業	23,576	50,000	△ 26,424	△ 52.8
※ 自転車安全利用促進事業に対する区市町村補助事業(1/2)	1,000	0	1,000	皆増
※ スポーツ空間バージョンアップ補助金	4,410	0	4,410	皆増
※ 埋蔵文化財調査事業(1/4)	690	0	690	皆増
地域福祉推進区市町村包括補助事業費	30,928	31,260	△ 332	△ 1.1
シルバー人材センター運営費(1/2)	8,590	10,297	△ 1,707	△ 16.6
高齢社会対策区市町村包括補助事業	12,064	12,314	△ 250	△ 2.0
区市町村介護人材対策事業費補助金(3/4)	4,537	2,169	2,368	109.2
介護予防・フレイル予防推進員配置事業(10/10)	2,201	1,800	401	22.3
※ TOKYO長寿ふれあい食堂推進事業費	560	0	560	皆増
障害者施策推進区市町村包括補助事業費	180,088	179,655	433	0.2
※ 障害者(児)ショートステイ受入体制支援事業(1/2)	1,125	0	1,125	皆増
ひとり親家庭等医療費助成事業費(2/3)	19,666	20,000	△ 334	△ 1.7
乳幼児医療費助成事業費(1/2)	60,000	48,500	11,500	23.7
義務教育就学児医療費助成事業費(1/2)	43,558	49,006	△ 5,448	△ 11.1
高校生等医療費助成事業費(10/10)	16,827	18,757	△ 1,930	△ 10.3

主 要 項 目	令和6年度当初予算額	令和5年度当初予算額	増 減 額	増減率
	千円	千円	千円	%
認証保育所運営事業費(1/2)	19,946	19,798	148	0.7
保育士等キャリアアップ補助金(1/2・10/10)	21,095	21,095	0	0.0
宿舍借上げ支援事業(1/4)	14,675	9,912	4,763	48.1
保育所等賃借料補助(3/4)	15,273	17,424	△ 2,151	△ 12.3
認可外保育施設利用支援事業(1/2/・10/10)	4,210	1,950	2,260	115.9
保育所等利用多子世帯負担軽減事業(10/10)	51,518	51,518	0	0.0
子供家庭支援区市町村包括補助事業費	30,656	56,377	△ 25,721	△ 45.6
子育て推進交付金	317,105	319,685	△ 2,580	△ 0.8
私立幼稚園等園児保護者負担軽減事業費	25,372	25,372	0	0.0
幼稚園型一時預かり事業費(1/3・10/10)	118,763	103,078	15,685	15.2
子ども・子育て支援交付金	121,402	109,820	11,582	10.5
※ ベビーシッター利用支援事業(1/2・10/10)	880	0	880	皆増
※ 多様な他者との関わりの機会の創出事業(10/10)	114,128	0	114,128	皆増
医療保健政策区市町村包括補助事業	30,466	26,629	3,837	14.4
とうきょうママパパ応援事業補助金	54,430	31,286	23,144	74.0
※ 東京都出産・子育て応援事業(1/3)	16,666	0	16,666	皆増
※ 妊婦健康診査支援事業(10/10)	6,566	0	6,566	皆増
※ 帯状疱疹ワクチン任意接種補助事業	9,901	0	9,901	皆増
※ 未来に残す東京の農地プロジェクト(3/4)	2,203	0	2,203	皆増
商店街チャレンジ戦略支援事業	15,049	11,625	3,424	29.5
東京の多様性を活かした観光まちづくり推進支援事業(1/2)	5,000	5,000	0	0.0
地域産業デジタル化推進事業(2/3)	2,437	8,000	△ 5,563	△ 69.5
市町村土木事業費(2.5/10・3/10)	87,458	87,874	△ 416	△ 0.5
特定緊急輸送道路沿道建築物耐震化促進事業費(1/3)	30,238	25,185	5,053	20.1
※ 市町村土木事業費(都市計画道路)	32,580	0	32,580	皆増
※ 区市町村災害対応力向上支援事業補助金	1,252	0	1,252	皆増
スクール・サポート・スタッフ配置事業(10/10)	30,504	28,791	1,713	5.9
学校マネジメント強化事業(10/10)	30,962	33,720	△ 2,758	△ 8.2
※ エデュケーション・アシスタント配置支援事業(10/10)	18,184	0	18,184	皆増
※ 校内別室指導支援員配置事業補助金	16,489	0	16,489	皆増
都型学童クラブ事業(1/2)	44,418	39,201	5,217	13.3
放課後子ども教室推進事業費(2/3)	20,088	18,823	1,265	6.7
個人都民税徴収取扱費交付金	120,341	120,640	△ 299	△ 0.2
東京都知事選挙費	32,344	0	32,344	皆増
基幹統計調査費	2,237	5,973	△ 3,736	△ 62.5
風しん抗体検査事業	367	500	△ 133	△ 26.6

主 要 項 目	令和6年度当初予算額 千円	令和5年度当初予算額 千円	増 減 額 千円	増減率 %
都環境確保条例市委任事務費	20,334	18,886	1,448	7.7
財 産 収 入	779,039	300,163	478,876	159.5
財産貸付収入	11,603	9,351	2,252	24.1
各種基金積立金利息	1,190	1,190	0	0.0
財産売払収入	766,246	289,622	476,624	164.6
寄 附 金	4,901	4,401	500	11.4
一般等寄附金	1,600	1,600	0	0.0
まちづくり応援寄附金	3,300	2,800	500	17.9
繰 入 金	1,060,242	1,137,855	△ 77,613	△ 6.8
財政調整基金繰入金	600,000	600,000	0	0.0
減債基金繰入金	200,000	200,000	0	0.0
緑地保全基金繰入金	1,500	105,000	△ 103,500	△ 98.6
まちづくり応援基金繰入金	430	2,660	△ 2,230	△ 83.8
公共施設整備基金繰入金	216,000	142,600	73,400	51.5
教育基金繰入金	0	58,950	△ 58,950	皆減
特別会計繰入金	42,312	28,645	13,667	47.7
繰 越 金	400,000	400,000	0	0.0
諸 収 入	162,125	184,722	△ 22,597	△ 12.2
社会福祉費貸付金返還金	304	210	94	44.8
土地開発公社貸付金償還金	27,607	34,743	△ 7,136	△ 20.5
※ 多摩北部都市広域行政圏協議会事務局負担金	8,922	0	8,922	皆増
ハロウィンジャンボ宝くじ区市町村交付金	12,994	13,924	△ 930	△ 6.7
※ 清瀬産スイーツコーン売払代	500	0	500	皆増
ホームページ等広告料	2,827	2,503	324	12.9
有償刊行物等頒布代	4,271	640	3,631	567.3
多摩・島しょ行政手続きのオンライン化・事務 処理効率化推進事業	30,000	30,000	0	0.0
クリーンエネルギー自動車導入事業費	449	988	△ 539	△ 54.6
自動販売機電気料等	1,500	1,500	0	0.0
公立保育園給食費徴収金	7,046	8,308	△ 1,262	△ 15.2
有価物売払代	17,700	21,000	△ 3,300	△ 15.7
みどり東京・温暖化防止プロジェクト市町村 助成金	1,000	1,000	0	0.0
消防団員安全装備品整備事業助成費	738	721	17	2.4
駐輪場指定管理者納付金	7,734	7,734	0	0.0
金山緑地公園駐車場指定管理者納付金	3,300	3,300	0	0.0

主 要 項 目	令和6年度当初予算額 千円	令和5年度当初予算額 千円	増 減 額 千円	増減率 %
アミュービル広告板設置料等配分金	2,039	2,039	0	0.0
市 債	2,148,000	1,147,000	1,001,000	87.3
中清戸地域市民センター空調等改修事業	0	30,000	△ 30,000	皆減
※ 南部地域児童館等複合施設整備事業	801,000	0	801,000	皆増
※ 竹丘地域市民センター空調・LED化改修事業	180,000	0	180,000	皆増
乳児保育園解体事業	0	17,000	△ 17,000	皆減
※ 子どもの発達支援交流センター空調設備改修事業	36,000	0	36,000	皆増
※ 児童センター屋上防水外壁等改修事業	88,000	0	88,000	皆増
道路維持補修事業	20,000	29,000	△ 9,000	△ 31.0
道路整備事業	121,000	35,000	86,000	245.7
道路用地購入事業	58,000	77,000	△ 19,000	△ 24.7
※ 都市計画街路用地購入事業	303,000	0	303,000	皆増
清柳橋架替事業	0	23,000	△ 23,000	皆減
せせらぎ公園用地購入事業	0	127,000	△ 127,000	皆減
交通安全施設整備事業	63,000	0	63,000	皆増
中里六丁目緑地用地購入事業	0	186,000	△ 186,000	皆減
※ 神山公園バスケットコート改修事業	8,000	0	8,000	皆増
※ (仮称)花のある公園整備事業	73,000	0	73,000	皆増
※ 消防自動車購入事業	26,000	0	26,000	皆増
※ 四小学童クラブ解体事業	9,000	0	9,000	皆増
小学校体育館LED化改修事業	0	28,000	△ 28,000	皆減
中学校体育館LED化改修事業	0	38,000	△ 38,000	皆減
小学校体育館大規模改修事業	0	244,000	△ 244,000	皆減
中学校トイレ大規模改修事業	0	41,000	△ 41,000	皆減
中学校給食用ダムウォーター改修事業	0	9,000	△ 9,000	皆減
教育支援センター解体事業	0	22,000	△ 22,000	皆減
アミューホールLED化改修事業	0	11,000	△ 11,000	皆減
※ 第四小学校プール等解体事業	24,000	0	24,000	皆増
※ 第十小学校プール等解体事業	22,000	0	22,000	皆増
※ 小学校空調設備改修事業	49,000	0	49,000	皆増
※ 小学校校舎LED化改修事業	30,000	0	30,000	皆増
※ 第三中学校防球フェンス改修事業	21,000	0	21,000	皆増
※ 中学校空調設備改修事業	21,000	0	21,000	皆増
※ 中学校校舎体育館LED化改修事業	52,000	0	52,000	皆増
※ 下宿市民プール等解体事業	64,000	0	64,000	皆増
※ 図書館サロン化改修事業	9,000	0	9,000	皆増
臨時財政対策債	70,000	230,000	△ 160,000	△ 69.6
歳 入 合 計	34,392,000	32,382,000	2,010,000	6.2

15 一般会計歳出主要項目

主 要 事 業	令和6年度当初予算額 千円	令和5年度当初予算額 千円	増 減 額 千円	増 減 率 %
議 会 費	234,046	240,756	△ 6,710	△ 2.8
議会活動事業 (常任委員会行政視察 1,200) (調査研究費 月額10,000円)	218,644	220,405	△ 1,761	△ 0.8
議会事務局運営事業 (議会だより・会議録印刷製本 4,152) (会議録作成 5,524) (議会だより全戸配布 1,351) (インターネット議会映像配信 2,100) (ペーパーレス会議システム使用料 230)	15,402	20,351	△ 4,949	△ 24.3
総 務 費	3,093,399	2,137,491	955,908	44.7
人事管理事業 (年末調整業務システム使用料 602)	5,202	173,893	△ 168,691	△ 97.0
職員研修事業 ※(平和研修・視察研修 2,250) (研修費 2,700) (民間機関等による研修費負担金 800) (自己啓発研修への支援 50)	10,437	8,638	1,799	20.8
市報きよせ発行事業 (「やさしい日本語」自動翻訳システム使用料 253) (市報印刷費 9,336) (市HPシステム借上料 3,710) (ユニバーサルデザインフォント使用料 198)	25,695	24,477	1,218	5.0
広聴事業	170	3,181	△ 3,011	△ 94.7
シティプロモーション推進事業 (公共施設Wi-Fi通信料 3,260) (結核予防会と協働した啓発広告等の展開 860) (商標登録 1,491) ※(養蜂等業務委託 4,455) (きよせコレクションカード 187) ※(シティプロモーションマガジン作成 3,600) ※(きよせブランドブック作成 1,700)	17,450	8,392	9,058	107.9
清瀬駅開業100周年記念事業 ※(記念グッズ等製作 3,000) ※(実行委員会等補助金 7,000)	26,965	5,000	21,965	439.3
※ 市制施行55周年記念事業 (市勢要覧作成 300) (記念映画作成 15,000) 【債務負担行為】 ※(市制施行55周年市勢要覧作成業務 (R6～R7) 1,500) ※(市制施行55周年映画作成業務 (R6～R7) 25,000)	15,300	0	15,300	皆増
会計事務事業 ※(振込手数料 8,700)	42,409	33,286	9,123	27.4

主 要 事 業	令和6年度当初予算額	令和5年度当初予算額	増 減 額	増 減 率
	千円	千円	千円	%
市役所本庁舎維持管理事業 ※(市役所本庁舎2階執務スペース改修工事 4,800) ※(観光協会用地借上げ 14,000) (庁舎管理業務(しあわせ未来センター分含む) 127,619)	277,102	290,822	△ 13,720	△ 4.7
車両管理事業	17,542	20,911	△ 3,369	△ 16.1
公共施設整備基金積立事業	250,000	310,000	△ 60,000	△ 19.4
施設等管理事業(旧:施設等営繕事業) ※(土地売払いに伴う不動産鑑定 3,158)	12,836	6,379	6,457	101.2
使用料審議会活動事業	543	543	0	0.0
計画行財政推進事業 ※(公共施設を活用した子どもの居場所検討委員会 176)	816	10,460	△ 9,644	△ 92.2
※ 南部地域児童館等複合施設整備事業 ※(工事監理 12,959) ※(整備工事 928,712)	941,671	61,879	879,792	1,421.8
【債務負担行為】 ※(工事監理(R6~R8)44,883)				
【継続費】 ※(整備工事(R6~R8)26,000,000)				
多摩六都科学館組合運営事業	53,666	53,666	0	0.0
まちづくり応援寄附事業	4,888	4,783	105	2.2
長期総合計画策定推進事業 ※(長期総合計画策定審議会 2,270)	2,454	50	2,404	4,808.0
【債務負担行為】 (第5次清瀬市長期総合計画策定支援等業務 (R5~R7)25,000)				
市史編さん事業 (編さん委員会 202) (専門調査員等謝礼 12,600) (市史印刷製本 4,000)	18,059	17,943	116	0.6
DX推進事業 ※(システム標準化対応 25,143) ※(内部情報システム等構築 197,389) ※(AIアシスタントbot導入 1,144) ※(GovTech東京 10,537) (らくらく窓口運用経費 8,309) (帳票作成等アウトソーシング 27,060)	536,921	361,760	175,161	48.4
【債務負担行為】 (庁内システム運用管理支援業務 (R2~R7)40,000) (内部情報システム等構築業務 (R5~R6)220,000) (内部情報システム等運用保守業務 (R5~R12)180,000) (内部情報システム等データ抽出業務 (R5~R6)25,000) (次期メール配信システム等構築業務				

主 要 事 業	令和6年度当初予算額	令和5年度当初予算額	増 減 額	増 減 率
	千円	千円	千円	%
(R6～R7) 1,500)				
コミュニティバス事業 (コミュニティバス運行経費補助金 32,000)	33,049	63,180	△ 30,131	△ 47.7
市民安全推進事業 (市内・学校周辺の見守り 3,658)	4,002	3,644	358	9.8
防犯灯維持管理事業 (光熱水費 22,000) (商店会・自治会防犯灯電気料等 8,000)	30,800	39,360	△ 8,560	△ 21.7
市民相談事業 (人権の花事業 56) (各種相談業務 1,995)	2,243	2,835	△ 592	△ 20.9
市民まつり事業	3,300	3,000	300	10.0
平和祈念事業 ※(おりづるコースター作成 500) (平和祈念展等実行委員会補助金 250) (ピース・エンジェルズ実行委員会補助金 900)	1,674	1,150	524	45.6
市民活動センター運営管理事業	10,195	13,684	△ 3,489	△ 25.5
市民協働推進事業 (まちづくり委員会 1,200)	1,486	1,510	△ 24	△ 1.6
20歳のつどい事業 (清瀬の20歳応援事業 1,050)	1,335	1,403	△ 68	△ 4.8
多世代交流施設運営管理事業 ※(竹丘老人いこいの家解体及び竹丘多世代交流施設 新設実施設計 9,600) (指定管理業務 330) ※(松山多世代交流施設改修工事 2,500)	12,965	365	12,600	3,452.1
清瀬市コミュニティプラザ等管理事業 ※(竹丘地域市民センター空調・LED化改修工事・監理 192,800) ※(松山・野塩地域市民センター指定管理 61,912) ※(中里・中清戸地域市民センターLED化等 改修工事設計 6,800) ※(公共施設予約システム 32,666)	447,325	186,243	261,082	140.2
下清戸集会所運営管理事業	334	375	△ 41	△ 10.9
男女共同参画センター運営管理事業 (つながりサポート型事業 10,000) (女性デジタル人材育成事業 5,000)	19,943	20,023	△ 80	△ 0.4
女性広報発行事業	2,018	1,820	198	10.9
アイレックまつり事業	213	221	△ 8	△ 3.6
起業支援事業 (コワーキングスペース運営管理 6,000) (女性起業応援フェスタ補助金 300)	6,300	8,300	△ 2,000	△ 24.1
博物館事業 ※(プロモーショングッズ作成 1,000) ※(ホームページリニューアル 750)	4,480	58,372	△ 53,892	△ 92.3
【債務負担行為】				

主 要 事 業	令和6年度当初予算額	令和5年度当初予算額	増 減 額	増 減 率
	千円	千円	千円	%
※(展示リニューアル実施設計(R6~R7) 23,000)				
特別展事業【清瀬駅100年の物語展】	4,498	820	3,678	448.5
【債務負担行為】				
(清瀬駅100年の物語展(R5~R6) 3,400)				
※ 特別展事業【堤勝雄写真展】	471	0	471	皆増
文化財保全事業	5,248	17,036	△ 11,788	△ 69.2
※(「清瀬のうちおり」保存・展示用ケース等 1,000)				
固定資産税賦課事業	17,533	18,121	△ 588	△ 3.2
(地番現況図更新業務等 6,864)				
【債務負担行為】				
(地番現況図作成・更新業務及び税務地図システム利用料(R4~R9) 42,460)				
徴収事業	39,590	40,537	△ 947	△ 2.3
(預貯金等電子照会システム 489)				
戸籍住民基本台帳事務事業	36,475	51,361	△ 14,886	△ 29.0
※(電子書籍AI検索システム使用料 660)				
【債務負担行為】				
(戸籍電算システム賃貸借(R3~R9) 69,025)				
※ 東京都知事選挙費	32,344	0	32,344	皆増
民 生 費	16,765,459	16,262,837	502,622	3.1
民生・児童委員活動事業	13,112	12,885	227	1.8
社会福祉協議会運営助成事業	70,000	65,000	5,000	7.7
介護保険特別会計繰出金	1,189,014	1,215,606	△ 26,592	△ 2.2
(介護給付費繰出金 861,368)				
(地域支援事業繰出金 62,766)				
(職員給与費等繰出金 140,830)				
(事務費繰出金 44,084)				
(低所得者保険料軽減繰出金 79,966)				
地域福祉総務事業	7,086	6,323	763	12.1
中国残留邦人等生活支援給付事業	21,319	24,312	△ 2,993	△ 12.3
(生活支援等給付 20,000)				
(配偶者支援給付金 1,057)				
(地域生活移行支援 50)				
(地域生活支援給付金 40)				
権利擁護事業	24,901	24,401	500	2.0
(成年後見制度市長申立て費用等 150)				
(福祉サービス総合支援事業補助金 2,751)				
(成年後見活用あんしん生活創造事業補助金 20,500)				
(成年後見人費用助成 1,500)				
生活困窮者自立支援事業	56,850	56,850	0	0.0
老人保護事業	20,069	27,086	△ 7,017	△ 25.9
(養護老人ホーム措置費 20,000)				
ひとり暮らし老人等援護事業	3,141	3,611	△ 470	△ 13.0
(救急通報システム、火災安全システム等)				

主 要 事 業	令和6年度当初予算額	令和5年度当初予算額	増 減 額	増 減 率
	千円	千円	千円	%
敬老記念事業 (敬老祝金 満88歳 (5,000円) 満100歳 (30,000円) 満101歳以上 (10,000円)	4,778	5,449	△ 671	△ 12.3
老人クラブ助成事業 (老人クラブ連合会助成 700) (老人クラブ助成(22クラブ) 5,500)	6,200	6,200	0	0.0
高齢者住宅事業 (借上げ住宅 35戸) (都営竹丘住宅シルバーピア 25戸) (都営中清戸住宅シルバーピア 50戸) (都営野塩住宅シルバーピア 45戸) (都営中里住宅シルバーピア 30戸)	42,952	44,246	△ 1,294	△ 2.9
寝たきり高齢者等援護事業 (住宅改造 4,000) (歩行用具等 40) (おむつ給付 4,700)	8,780	9,270	△ 490	△ 5.3
老人いこいの家運営管理事業	2,664	5,666	△ 3,002	△ 53.0
シルバー人材センター運営助成事業	17,183	25,984	△ 8,801	△ 33.9
ゲートボール場運営管理事業	510	320	190	59.4
地域包括支援センター運営管理事業	2,274	2,415	△ 141	△ 5.8
高齢者保健福祉計画	319	2,024	△ 1,705	△ 84.2
介護人材育成定着支援事業 (シニアの力・循環プロジェクト事業 4,756)	6,122	3,043	3,079	101.2
介護保険等推進事業	9,325	30,267	△ 20,942	△ 69.2
後期高齢者医療特別会計繰出金	1,223,431	1,168,075	55,356	4.7
障害者福祉総務事業 (青年成人期の余暇活動等支援事業 3,075)	6,014	8,602	△ 2,588	△ 30.1
自立支援給付事業 (障害福祉システム保守 3,202) (地域生活支援拠点事業(ひだまりの里) 2,250) (更生・育成・療養介護医療 149,532) (児童補装具 7,200) (障害福祉サービス費 2,228,496) (補装具 16,920)	2,419,772	2,295,536	124,236	5.4
地域生活支援事業 (地域活動支援センター・相談事業(椎の木会) 22,936) (地域活動支援センター清瀬わかば会 6,870) (移動支援事業 21,420) (日常生活用具給付事業 21,600)	89,805	88,255	1,550	1.8
障害者在宅援護事業 (重度脳性麻痺者介護人 2,834)	2,956	2,956	0	0.0
障害者福祉手当等事業 (特別障害者手当(国) 月額 28,840円) (障害児福祉手当(国) 月額 15,690円) (経過措置福祉手当(国) 月額 15,690円)	277,110	276,990	120	0.0

主 要 事 業	令和6年度当初予算額	令和5年度当初予算額	増 減 額	増 減 率
	千円	千円	千円	%
(心身障害者福祉手当(都) 月額 15,500円) (心身障害者手当(市) 月額 4,000円) (心身障害児手当(市) 月額 4,500円) (難病疾患者援護金(市) 月額 4,500円) (交通遺児等援護金(市) 月額 4,500円) (福祉タクシー利用助成(市) 月額 3,300円) (心身障害者自動車用ガソリン費補助) (1～3級:月上限 500) (4～6級、1～4度:月上限 300)				
障害者施設運営助成等事業 (日中活動系サービス推進事業 〔ベーカリーショップどんぐり、清瀬どんぐりの家、 工房わかば、福祉作業所、汽車の家、 セルフ清瀬、わぁーくわかば、聖ヨハネ、 スマイルマーク、マザアス、清瀬作業所〕 75,000) (グループホーム用地借上費助成 〔わかば会〕 600) (児童発達支援センターサービス推進費 13,300)	93,558	93,758	△ 200	△ 0.2
障害者福祉センター運営管理事業 ※(LED化改修工事実施設計 3,500) ※(厨房ガス管取替等工事 2,600)	111,861	101,576	10,285	10.1
障害者就労支援センター運営管理事業	18,350	21,542	△ 3,192	△ 14.8
国民健康保険事業特別会計繰出金 (保険基盤安定 281,129を含む)	1,310,893	1,336,248	△ 25,355	△ 1.9
私立幼稚園等助成事業 (園児保護者負担軽減事業費 62,000) (施設型給付費 100,000) (幼稚園型一時預かり事業費 187,000) (幼稚園給食費 4,779) (施設等利用費 292,000) ※(多様な他者との関わりの機会の創出事業 54,908) ※(運営費等助成 3,051)	713,439	626,918	86,521	13.8
子ども・子育て支援事業 ※(清瀬市子ども計画 12,500)	12,814	2,313	10,501	454.0
私立保育園等運営事業 (私立保育園等運営費負担金 1,890,000) (私立保育園等運営費補助金 780,000) (宿舍借り上げ支援 38,284) (保育所等賃借料補助 35,973) (施設等利用費 504) ※(多様な他者との関わりの機会の創出事業 59,220)	2,806,149	2,668,231	137,918	5.2
児童扶養手当事業 (第1子全部支給 44,140円) (第1子一部支給 44,130円～10,410円) (第2子加算全部支給 10,420円) (第2子加算一部支給 10,410円～5,210円) (第3子以降加算 6,250円) (第3子加算一部支給 6,240円～3,130円)	264,318	270,559	△ 6,241	△ 2.3
児童育成手当事業 (障害手当 15,500円)	184,036	184,072	△ 36	0.0

主 要 事 業	令和6年度当初予算額	令和5年度当初予算額	増 減 額	増 減 率
	千円	千円	千円	%
(育成手当 13,500円)				
児童手当等事業	1,157,696	1,012,310	145,386	14.4
令和6年9月30日以前				
(3歳未満の児童 月額15,000円)				
(3歳～小学校6年生の第1子、第2子および中学生				
月額10,000円)				
(3歳～小学校6年生の第3子以降 月額15,000円)				
(特例給付(所得制限以上) 月額5,000円)				
令和6年10月1日以降				
(3歳未満の第1子・第2子 月額15,000円)				
(3歳未満の第3子以降 月額30,000円)				
(3歳～中学生の第1子、第2子 月額10,000円)				
(3歳～中学生の第3子以降 月額30,000円)				
(高校生(18歳に達する日以後の3月31日までの				
間にある者の第1子・第2子) 月額10,000円)				
(高校生(18歳に達する日以後の3月31日までの				
間にある者の第3子以降) 月額30,000円)				
※(特例給付(所得制限以上)撤廃				
ひとり親ホームヘルプサービス事業	8,162	8,607	△ 445	△ 5.2
母子生活支援施設等入所措置事業	20,000	20,000	0	0.0
(母子生活支援施設 延べ36世帯)				
(助産施設 4件)				
ひとり親家庭等医療費助成事業	30,397	30,992	△ 595	△ 1.9
ひとり親家庭支援事業	5,590	9,654	△ 4,064	△ 42.1
(母子家庭等高等職業訓練促進給付金 5,430)				
(母子家庭等自立支援教育訓練給付金 160)				
養育費確保支援事業	503	503	0	0.0
(養育費の確保のため、保証会社への保証料や				
公正証書の作成に係る経費を補助)				
乳幼児医療費助成事業	124,656	101,010	23,646	23.4
義務教育就学児医療費助成事業	129,547	110,479	19,068	17.3
※(所得制限の撤廃)				
高校生等医療費助成事業	31,346	26,079	5,267	20.2
※(所得制限の撤廃)				
市立保育園施設維持事業	5,336	32,421	△ 27,085	△ 83.5
市立保育園運営管理事業	108,445	70,628	37,817	53.5
※(子ども子育てシステム標準化対応 21,270)				
認可外保育施設等助成事業	23,847	16,973	6,874	40.5
(武蔵野総合クリニック病児保育室運営費助成				
9,500)				
(施設等利用費 8,100)				
※(ベビーシッター利用支援助成 880)				
認証保育所助成事業	58,365	56,465	1,900	3.4
(運営費等助成 49,000)				
(認証保育所利用者助成 2,160)				
(施設等利用費 6,200)				
子ども家庭支援センター事業	74,633	100,380	△ 25,747	△ 25.6

主 要 事 業	令和6年度当初予算額	令和5年度当初予算額	増 減 額	増 減 率
	千円	千円	千円	%
(ショートステイ事業 5,584) (養育支援ヘルパー派遣事業 2,000) (つどいの広場事業 26,500) (いきいき子育て支援事業 4,840) (子育てネットワーク支援事業 1,400) (一時保育事業補助 28,500) ※(多胎児家庭支援サポーター 3,416)				
ファミリー・サポート・センター事業	15,050	15,050	0	0.0
ホームビジター派遣事業 (先輩ママのボランティアによる子育てサポート事業)	2,200	2,200	0	0.0
子供食堂推進事業	6,240	9,240	△ 3,000	△ 32.5
子どもの発達支援・交流センター運営管理事業 ※(空調設備等改修工事 36,000)	128,108	96,968	31,140	32.1
生活保護事務事業 (生活保護システム 2,301)	21,332	27,556	△ 6,224	△ 22.6
生活保護援護事業 (生活保護費 3,739,675) (都法外援護費 10,325)	3,750,010	3,750,010	0	0.0
衛 生 費	1,824,609	1,697,396	127,213	7.5
災害医療対策事業 (災害時医薬品・医療資器材管理費 400)	500	1,066	△ 566	△ 53.1
フィットネスルーム運営事業	2,734	2,064	670	32.5
休日急病診療事業	44,098	43,737	361	0.8
昭和病院企業団運営事業	88,999	88,244	755	0.9
小児初期救急平日夜間診療事業 (多摩北部医療センター週5日・佐々総合病院 週3日の診療体制)	3,754	3,723	31	0.8
がん検診推進事業 (胃がん検診費 自己負担:1,000円、 受診者数 1,150人) (子宮がん検診費 自己負担:1,000円(頸部) ・2,000円(頸部・体部)、受診者数 1,300人) (肺がん検診費 自己負担:高危険群1,000円 一般500円、受診者数 1,050人) (乳がん検診費 自己負担:2,000円、 受診者数 1,350人) (大腸がん検診費 自己負担:500円、 受診者数 2,600人) (胃・大腸・肺がんセット検診 定員530人)	33,614	32,930	684	2.1
患者支援事業 (骨髄移植ドナー助成 210) (がん患者ウィッグ等 350)	560	410	150	36.6
健康増進事業 (ウォーキングマップ・デジタルウォーキングラリー 4,845) (禁煙治療費を助成 150)	12,560	12,214	346	2.8

主 要 事 業	令和6年度当初予算額	令和5年度当初予算額	増 減 額	増 減 率
	千円	千円		
市民健康診査事業 (特定健康診査の上乗せ部分を助成)	28,995	28,995	0	0.0
成人歯科健診事業 (対象者 30・35・40・45・50・55・60・65・70歳に 20歳・25歳を追加)	8,637	7,625	1,012	13.3
母子保健事業(ネウボラ事業) (スマイルベビーきよせ事業(支援プラン作成等)、 こんにちは赤ちゃん事業(新生児訪問等)に加え 産後ケア事業、居住実態把握訪問事業の実施) (母子手帳アプリ 660) (新生児訪問 5,000) (特定不妊・不育症治療費助成 300) (出産子育て応援事業 50,000) (ファーストバースデー事業 37,641)	102,599	29,118	73,481	252.4
妊婦健康診査事業 (健診回数14回) (里帰り出産健診) (超音波検査を1回分から4回分に助成回数を拡充) (HIV抗体検査、子宮頸がん検診、C型肝炎検査を助成) (新生児聴覚検査を助成) (多胎児支援 670)	42,170	36,670	5,500	15.0
乳幼児健康診査事業	12,884	13,579	△ 695	△ 5.1
未熟児養育対策事業 (養育医療費 3,000)	3,303	4,304	△ 1,001	△ 23.3
食育推進事業	81	60	21	35.0
結核健診事業	17,210	17,210	0	0.0
定期予防接種事業 (BCG、不活化ポリオ、麻しん・風しん、日本脳炎、 三種混合、四種混合、ジフテリア、破傷風、 高齢者のインフルエンザ、ヒブ、子宮頸がん、 小児用肺炎球菌、高齢者肺炎球菌、水痘、B型肝炎、 昭和37年度～53年度生まれの男性の風しん、ロタ) (子どもの定期予防接種の償還払い) (子宮頸がんワクチン接種(キャッチアップ含む)の積極的勧奨)	213,487	245,791	△ 32,304	△ 13.1
任意予防接種事業 (18歳以下全ての子どものインフルエンザ 予防接種助成 12,750) (風しん予防接種の延長) (免疫消失児童に対する任意予防接種助成 253) (HPVワクチン接種費 1,500) ※(男性HPVワクチン接種費 5,000) ※(帯状疱疹ワクチン接種費 19,425)	43,025	20,441	22,584	110.5
飼い主のいない猫対策事業 (不妊去勢手術助成 160)	171	171	0	0.0
調査分析事業 (大気汚染分析等調査 2,800)	3,850	6,393	△ 2,543	△ 39.8
環境保全啓発事業	23,962	28,504	△ 4,542	△ 15.9

主 要 事 業	令和6年度当初予算額	令和5年度当初予算額	増 減 額	増 減 率
	千円	千円	千円	%
(きよせの環境・川まつり実行委員会補助 1,000) (太陽光発電機器等設置補助金 22,600) 太陽光:1kwあたり3万円:上限額10万円 エネファーム:上限額5万円 蓄電池:上限額5万円) 【債務負担行為】 ※(環境基本計画及び地球温暖化対策実行計画 (事務事業編)等改訂支援業務 (R6~R7)13,000 一部事務組合運営事業 (柳泉園組合 211,184) (東京たま広域資源循環組合 173,044) ごみ収集・処分等作業事業 (塵芥収集委託 502,964) (容器包装等リサイクル処理 64,000) 環境整備事業 (指定収集袋制作・配布及び在庫管理等 87,800) (粗大ごみ受付オペレーション業務 18,480) (生ごみ減量化処理機器設置補助金 1,400) 【債務負担行為】 ※(一般廃棄物指定収集袋制作・配布及び在庫管理等 業務委託(R5~R10)390,000)	384,228	370,970	13,258	3.6
570,471 (塵芥収集委託 502,964) (容器包装等リサイクル処理 64,000)	570,471	517,464	53,007	10.2
132,199 (指定収集袋制作・配布及び在庫管理等 87,800) (粗大ごみ受付オペレーション業務 18,480) (生ごみ減量化処理機器設置補助金 1,400)	132,199	101,485	30,714	30.3
【債務負担行為】 ※(一般廃棄物指定収集袋制作・配布及び在庫管理等 業務委託(R5~R10)390,000)				
労 働 費	6,606	6,102	504	8.3
ふるさとハローワーク事業 (クレアビル4階、清瀬・ハローワーク就職情報室)	6,606	6,102	504	8.3
農 林 業 費	49,402	57,449	△ 8,047	△ 14.0
農業振興対策事業 (きよせ産野菜出荷容器補助金 1,320) (地域農業者支援事業 5,000) ※(未来に残す東京の農地プロジェクト 2,496) (地場産農産物加工販売支援事業 500) (都市農地貸借促進事業 500)	10,652	14,815	△ 4,163	△ 28.1
農業まつり事業	1,467	915	552	60.3
市民農園事業 (市民農園開設支援事業 2,500)	5,964	3,702	2,262	61.1
ひまわりフェスティバル事業	22,000	25,000	△ 3,000	△ 12.0
商 工 費	92,601	69,573	23,028	33.1
商工会等支援事業 (商工会補助金 7,370) (商店街チャレンジ戦略支援事業6商店街13事業 17,938) (活性化事業(老朽化した街路灯改修工事) 8,066) ※(店舗認証制度 700)	37,156	48,655	△ 11,499	△ 23.6

主 要 事 業	令和6年度当初予算額 千円	令和5年度当初予算額 千円	増 減 額 千円	増 減 率 %
※(店舗リノベーション補助事業 1,100) ※(商店街駐車場利用支援 658) ※ きよせ・チルドレンファーストチケット事業 融資事業 消費者保護対策事業 (自動通話録音機能付電話機等購入費補助金 1,000) ※ 観光振興事業 (観光協会補助金 14,484)	32,006	0	32,006	皆増
	5,667	5,900	△ 233	△ 3.9
	3,288	3,288	0	0.0
	14,484	0	14,484	皆増
土 木 費	1,714,874	1,508,565	206,309	13.7
道路維持補修事業 ※(市道0112号線(図書館通り)歩道拡幅整備設計 7,900) ※(市道0102号線舗装補修工事 27,700) ※(清瀬駅ペDESTリアンデッキ桁下・ 通路内照明取替工事 2,300)	68,517	88,182	△ 19,665	△ 22.3
道路整備事業 (整備工事6路線 192,000)	193,675	195,898	△ 2,223	△ 1.1
道路用地購入事業 (市道0106号線用地購入費 121,647) ※(市道1199号線用地購入費 16,229) ※(市道1185号線用地購入費 3,189)	150,460	205,131	△ 54,671	△ 26.7
交通安全施設整備事業 ※(街路灯LED化改修工事 70,000)	73,300	5,000	68,300	1366.0
放置自転車対策事業 (違法駐輪防止対策(清瀬駅・秋津駅 違法駐輪防止指導) 9,801)	12,743	12,746	△ 3	0.0
有料駐輪場運営管理事業 (秋津駅南口駐輪場撤去工事 7,000)	11,659	4,659	7,000	150.2
都市計画推進事業 (生産緑地データ作成 2,607)	4,451	9,678	△ 5,227	△ 54.0
用地管理事務事業 (清瀬市土地開発公社貸付金 39,758)	40,398	28,873	11,525	39.9
特定緊急輸送道路沿道建築物耐震化促進事業 (耐震改修 3件 81,645)	81,645	68,000	13,645	20.1
都市計画街路事業 ※(東3・4・17号線用地取得費等 46,554) ※(東3・4・26号線用地取得費等 335,206) ※(東3・4・16号線用地取得費等 59,907) ※(東3・4・26号埋蔵文化財本格調査 35,000)	516,230	21,865	494,365	2261.0
【債務負担行為】 ※(東3・4・26号線埋蔵文化財本格調査業務 (R6～R7) 70,000)				
都市計画街路整備事業 ※(東3・4・26号線電線共同溝及び一般構造物	30,000	24,000	6,000	25.0

主 要 事 業	令和6年度当初予算額 千円	令和5年度当初予算額 千円	増 減 額 千円	増 減 率 %
予備設計 14,750) ※(市道0101号線基本設計 15,250) 下水道事業会計繰出金 (ストックマネジメント計画に基づく 管渠更生工事 263,000) ※(浸水想定区域図策定基礎調査 40,500) (柳瀬川右岸5号雨水幹線整備 1,456,151) 【債務負担行為】 (柳瀬川右岸5号雨水幹線整備(R3~R6) 2,903,847)	130,331	72,343	57,988	80.2
公園管理事業 (樹木剪定 13,000) ※(神山公園バスケットコート改修工事 11,000)	109,538	104,326	5,212	5.0
緑地保全事業 ※((仮称)萌芽更新に関する効果検討検証委員会 285) (市有林萌芽更新等 4,000) (緑地保全基金積立 1,750)	30,239	33,063	△ 2,824	△ 8.5
花のあるまちづくり事業 柳瀬川回廊事業 ((仮称)花のある公園プレパーク事業 2,500) ※((仮称)花のある公園整備工事 197,000)	7,150	6,648	502	7.6
市営住宅管理事業 ※(市営住宅あり方検討 7,000)	204,450	6,120	198,330	3240.7
住宅支援事業 (木造家屋耐震診断助成 限度額10万円 300) (木造家屋耐震改修助成 限度額100万円 2,000) ※(耐震化住宅住み替え促進助成 1,000)	12,377	4,803	7,574	157.7
住宅支援事業 (木造家屋耐震診断助成 限度額10万円 300) (木造家屋耐震改修助成 限度額100万円 2,000) ※(耐震化住宅住み替え促進助成 1,000)	3,421	936	2,485	265.5
消 防 費	1,074,455	1,037,117	37,338	3.6
消防事務委託事業 消防団運営事業 (消防団員報酬 26,000) ※((仮称)消防団活動のあり方検討委員会 288) (消防団員準中型免許取得助成 478)	942,689	938,866	3,823	0.4
車両管理事業 ※(清瀬第5分団消防ポンプ自動車の購入 26,070) 【債務負担行為】 (清瀬第5分団消防ポンプ自動車の購入(R5~R6) 26,500) ※(清瀬第3分団水槽付き消防ポンプ自動車の購入 (R6~R7)32,000)	43,196	47,559	△ 4,363	△ 9.2
水利施設管理事業 (消火栓設置等負担金 29,087)	28,635	1,160	27,475	2,368.5
防災対策事業 ※((仮称)女性や要配慮者等の防災検討委員会 296) (災害時用備蓄食糧等 14,600)	31,427	21,263	10,164	47.8
防災対策事業 ※((仮称)女性や要配慮者等の防災検討委員会 296) (災害時用備蓄食糧等 14,600)	26,801	27,200	△ 399	△ 1.5

主 要 事 業	令和6年度当初予算額 千円	令和5年度当初予算額 千円	増 減 額 千円	増 減 率 %
教 育 費	2,800,525	2,891,884	△ 91,359	△ 3.2
事務局一般事務事業 ※(第3次清瀬市教育マスタープラン策定委員会 480)	1,259	854	405	47.4
新校建設事業 ※(設計業務準備支援 6,800) 【債務負担行為】 ※(新校建設設計業務準備支援CM業務 (R5～R6)6,800)	6,800	27,852	△ 21,052	△ 75.6
指導事務事業 (授業目的公衆送信補償金 812)	2,204	1,636	568	34.7
教育支援センター運営管理事業 (教育支援センター教育相談室心理士委託業務 25,000) 【債務負担行為】 (教育支援センター教育相談室心理士委託業務 (R4～R7)75,000)	26,327	57,491	△ 31,164	△ 54.2
児童・生徒健全育成事業 (赤ちゃんのチカラプロジェクト 1,713)	1,723	1,723	0	0.0
情報教育推進事業 (ICT支援員等業務 9,400)	26,364	41,277	△ 14,913	△ 36.1
特色ある教育活動事業	4,400	5,940	△ 1,540	△ 25.9
学力向上推進事業 (学力調査 950) (英語指導助手(ALT) 16,000) (図書館運営支援員 10,000)	30,354	27,243	3,111	11.4
地産地消推進事業	1,837	5,552	△ 3,715	△ 66.9
児童・生徒支援事業 (教育活動支援員 12,440) (家庭と子どもの支援員 1,700) (児童・生徒日本語指導員 3,640) ※(校内別室指導支援員 14,934)	32,754	17,830	14,924	83.7
特別支援事務事業	1,322	2,661	△ 1,339	△ 50.3
[小 学 校]*****				
小学校施設維持管理事業 (校舎施設等改修等工事 99,880)	191,464	108,858	82,606	75.9
小学校運営管理事業 (学校用務業務委託8校 21,000) (プール委託 24,440) 【債務負担行為】 (校務支援システム使用料(R4～R9)253,960)	211,840	250,075	△ 38,235	△ 15.3
小学校教育振興事業 (図書購入費 3,240) (教科備品 7,000)	30,246	35,190	△ 4,944	△ 14.0
小学校教育指導事業 (スクール・サポート・スタッフ 20,915) ※(エデュケーション・アシスタント 20,979)	52,205	36,325	15,880	43.7

主 要 事 業	令和6年度当初予算額	令和5年度当初予算額	増 減 額	増 減 率
	千円	千円	千円	%
(音楽鑑賞 小5 1,188)				
小学校修学旅行等行事事業 (修学旅行補助 1人 4,200円) (演劇鑑賞補助 1人 200円) (移動教室補助 1人 4,200円)	5,826	5,713	113	2.0
小学校就学援助事業 (学用品 13,000) (給食費 27,500) (就学奨励費 2,097) (修学旅行 1,440) (移動教室 1,050) (アレルギー診断書料 15) (オンライン学習通信費 4,500)	49,695	47,800	1,895	4.0
小学校移動教室等行事事業	3,337	3,536	△ 199	△ 5.6
小学校健康管理事業 (健康診断(モアレ撮影による脊柱側弯検査を追加) 8,400)	26,792	25,591	1,201	4.7
小学校給食事業 (清瀬小、芝山小、第三小、第四小、第六小、第七小 給食調理民間委託 151,000) (調理用備品等 13,631)	179,565	174,406	5,159	3.0
小学校特別支援学級事業	3,647	5,228	△ 1,581	△ 30.2
※ 小学校改造事業 (体育館大規模改修工事実施設計(2校) 13,500) (空調設備改修工事(6校) 80,000) (校舎照明器具LED化改修(三小) 42,000)	137,929	418,100	△ 280,171	△ 67.0
[中 学 校]*****				
中学校施設維持管理事業 (校舎施設等改修等工事 34,990)	79,871	63,578	16,293	25.6
中学校運営管理事業 (学校用務業務委託4校 11,400) (プール委託 14,478)	112,655	131,014	△ 18,359	△ 14.0
【債務負担行為】 (校務支援システム使用料(R4~R9) 253,960)				
中学校教育振興事業 (図書購入費 2,200) (教科備品 5,000)	22,135	24,419	△ 2,284	△ 9.4
中学校教育指導事業 (スクール・サポート・スタッフ 10,459) (部活動指導員 3,725) (課外部活動大会参加費等 1,000)	32,644	18,588	14,056	75.6
中学校修学旅行等行事事業 (修学旅行補助 1人 7,200円) (移動教室補助 1人 5,200円)	7,215	7,522	△ 307	△ 4.1
中学校就学援助事業 (移動教室 3,000) (学用品 16,000)	48,490	49,940	△ 1,450	△ 2.9

主 要 事 業	令和6年度当初予算額	令和5年度当初予算額	増 減 額	増 減 率
	千円	千円	千円	%
(給食費 18,000) (就学奨励費 2,550) (修学旅行 6,875) (アレルギー診断書料 15) (オンライン学習通信費 2,000)				
中学校移動教室等行事事業	1,650	2,479	△ 829	△ 33.4
中学校健康管理事業 (健康診断(モアレ撮影による脊柱側弯検査を追加) 5,800)	16,329	15,130	1,199	7.9
中学校給食事業 (給食調理業務委託 118,035) (調理用備品等 11,130)	137,070	132,597	4,473	3.4
中学校特別支援学級事業	1,372	1,261	111	8.8
中学校改造事業 ※(空調設備改修工事(2校) 36,000) ※(校舎・体育館照明器具LED化改修工事(二中) 74,000)	111,331	154,600	△ 43,269	△ 28.0
文化活動振興事業 (市民講座 130) (文化協会 618) (石田波郷俳句大会助成金 350)	1,179	1,895	△ 716	△ 37.8
清瀬けやきホール運営管理事業 (指定管理者による管理運営 76,332)	77,050	76,917	133	0.2
※ 学校支援本部事業(旧地域・学校連携推進事業)	1,411	1,570	△ 159	△ 10.1
立科山荘運営管理事業 (指定管理者による管理運営 29,862) ※(不動産鑑定 1,352)	33,583	33,307	276	0.8
生涯学習センター運営管理事業 ※(アミューホール壁紙張替等 3,600) (アミューホールステージ等 3,600) ※(指定管理者による管理運営 15,332)	65,294	75,298	△ 10,004	△ 13.3
図書館施設維持管理事業	9,449	8,725	724	8.3
図書館運営管理事業 ※(下宿・竹丘図書館サロン化改修工事 13,000) (図書購入費 18,500)	65,761	73,442	△ 7,681	△ 10.5
駅前図書館運営事業	15,020	16,771	△ 1,751	△ 10.4
学童クラブ施設維持事業 ※(十小学童クラブ新設工事基本・実施設計 16,000)	22,301	8,011	14,290	178.4
学童クラブ運営管理事業 【債務負担行為】 ※(芝山小学童クラブ建物賃貸借(R6～R11)256,080)	483,680	458,137	25,543	5.6
放課後子ども教室推進事業 (放課後子ども教室運営委員会、コーディネーター、 教育活動推進員、教育活動サポーターの配置)	30,628	29,194	1,434	4.9
児童センター事業 ※(屋上防水・外壁等改修工事 88,000)	189,434	102,880	86,554	84.1

主 要 事 業	令和6年度当初予算額 千円	令和5年度当初予算額 千円	増 減 額 千円	増 減 率 %
(指定管理者による管理運営 92,367) 体育等振興事業 (サッカー教室運営委託 329) ※(スマートロック設置費用等 12,726)	15,748	3,000	12,748	424.9
清瀬内山運動公園等管理事業 (指定管理者による管理運営 44,174) ※(下宿市民プール等解体工事 86,000)	157,023	74,844	82,179	109.8
公 債 費	2,078,665	2,052,364	26,301	1.3
各事業借入金元金償還費	2,005,029	1,954,881	50,148	2.6
各事業借入金利子償還費	72,636	96,483	△ 23,847	△ 24.7
一時借入金利子償還費	1,000	1,000	0	0.0
諸 支 出 金	510	510	0	0.0
財政調整基金積立金	500	500	0	0.0
減債基金積立金	10	10	0	0.0
予 備 費	20,000	20,000	0	0.0
職員人件費 (職員数 441人(うち一般会計 402人))	4,636,849	4,399,956	236,893	5.4
歳 出 合 計	34,392,000	32,382,000	2,010,000	6.2

16 一人当たりの市税及び交付税 類似団体比較

(単位:円)

		清瀬市	国立市	福生市	狛江市	東大和市	武蔵村山市	稲城市	あきる野市
令和4年度	市税	133,402	204,313	145,385	159,429	153,849	147,473	175,979	139,452
	交付税	68,051	2,562	62,411	39,250	43,388	44,850	13,791	66,614
	合計	201,453	206,875	207,796	198,679	197,237	192,323	189,770	206,066
令和5年度	市税	130,353	208,623	143,195	159,791	149,749	147,507	177,775	143,341
	交付税	66,068	988	58,803	36,774	41,526	42,266	13,121	64,694
	合計	196,421	209,611	201,998	196,565	191,275	189,773	190,896	208,035
令和6年度	市税	128,164	205,840	138,708	158,967	148,963	145,821	175,281	141,638
	交付税	63,140	988	56,012	33,556	34,436	40,365	8,564	63,537
	合計	191,304	206,828	194,720	192,523	183,399	186,186	183,845	205,175

- ※
- 1.令和4年度は決算額です。
 - 2.令和5年度の市税は予算現額(令和6年1月30日現在)、普通交付税は決算見込み額です。
 - 3.令和6年度は当初予算額です。
 - 4.交付税は普通交付税、特別交付税、臨時財政対策債発行可能額の合計額です。

17 各市市税及び交付税一人当りの比較

区分		12月末人口 (A)人	市税決算額 (B)千円	交付税決算額 (C)千円	合計(D) (B) + (C)	一人当り市税額 (B)/(A)円	一人当り交付税額 (C)/(A)円	一人当たり合計 (D)/(A)円
八王子市	R3	561,758	89,777,365	18,608,728	108,386,093	159,815	33,126	192,941
	R4	562,145	92,744,193	12,365,120	105,109,313	164,983	21,996	186,979
立川市	R3	185,124	39,937,773	24,420	39,962,193	215,735	132	215,867
	R4	185,483	41,580,955	31,093	41,612,048	224,177	168	224,345
武蔵野市	R3	148,025	39,928,376	14,386	39,942,762	269,741	97	269,838
	R4	147,964	43,132,393	17,652	43,150,045	291,506	119	291,625
三鷹市	R3	190,590	38,398,512	26,899	38,425,411	201,472	141	201,613
	R4	189,916	39,946,546	28,362	39,974,908	210,338	149	210,487
青梅市	R3	131,124	19,400,365	7,677,339	27,077,704	147,954	58,550	206,504
	R4	130,274	19,994,706	5,942,500	25,937,206	153,482	45,615	199,097
府中市	R3	260,253	52,299,716	36,006	52,335,722	200,957	138	201,095
	R4	259,924	55,175,128	42,472	55,217,600	212,274	163	212,437
昭島市	R3	113,829	20,669,603	2,309,186	22,978,789	181,585	20,286	201,871
	R4	114,259	20,385,688	119,858	20,505,546	178,416	1,049	179,465
調布市	R3	237,939	46,881,032	48,139	46,929,171	197,030	202	197,232
	R4	238,505	48,332,800	46,212	48,379,012	202,649	194	202,843
町田市	R3	430,385	68,786,200	9,516,747	78,302,947	159,825	22,112	181,937
	R4	430,831	70,421,040	5,760,905	76,181,945	163,454	13,372	176,826
小金井市	R3	124,617	21,986,121	1,133,027	23,119,148	176,430	9,092	185,522
	R4	124,756	22,907,839	23,320	22,931,159	183,621	187	183,808
小平市	R3	195,361	30,977,059	5,568,587	36,545,646	158,563	28,504	187,067
	R4	196,924	32,796,365	3,404,934	36,201,299	166,543	17,291	183,834
日野市	R3	187,304	30,479,635	5,558,012	36,037,647	162,728	29,674	192,402
	R4	187,254	31,104,117	3,133,258	34,237,375	166,107	16,733	182,840
東村山市	R3	151,695	20,857,378	9,164,348	30,021,726	137,495	60,413	197,908
	R4	151,814	21,501,698	7,159,766	28,661,464	141,632	47,161	188,793
国分寺市	R3	127,792	23,566,389	415,842	23,982,231	184,412	3,254	187,666
	R4	128,238	24,508,581	32,682	24,541,263	191,118	255	191,373
国立市	R3	76,317	15,033,745	1,077,152	16,110,897	196,991	14,114	211,105
	R4	76,168	15,562,098	195,176	15,757,274	204,313	2,562	206,875
福生市	R3	56,274	7,992,748	4,147,373	12,140,121	142,033	73,700	215,733
	R4	56,201	8,170,806	3,507,571	11,678,377	145,385	62,411	207,796
狛江市	R3	83,022	12,870,346	4,150,925	17,021,271	155,023	49,998	205,021
	R4	82,749	13,192,582	3,247,913	16,440,495	159,429	39,250	198,679
東大和市	R3	85,285	12,541,879	4,691,545	17,233,424	147,058	55,010	202,068
	R4	84,870	13,057,169	3,682,370	16,739,539	153,849	43,388	197,237
清瀬市	R3	74,948	9,683,428	5,935,679	15,619,107	129,202	79,197	208,399
	R4	74,702	9,965,386	5,083,550	15,048,936	133,402	68,051	201,453
東久留米市	R3	117,091	17,105,166	6,113,763	23,218,929	146,084	52,214	198,298
	R4	116,839	17,585,805	4,862,137	22,447,942	150,513	41,614	192,127
武蔵村山市	R3	71,872	10,210,704	3,983,664	14,194,368	142,068	55,427	197,495
	R4	71,296	10,514,254	3,197,640	13,711,894	147,473	44,850	192,323
多摩市	R3	147,528	29,291,044	55,913	29,346,957	198,546	379	198,925
	R4	148,210	29,866,492	56,933	29,923,425	201,515	384	201,899
稲城市	R3	93,007	15,962,657	2,748,336	18,710,993	171,629	29,550	201,179
	R4	93,421	16,440,149	1,288,407	17,728,556	175,979	13,791	189,770
羽村市	R3	54,609	10,023,560	1,641,247	11,664,807	183,551	30,055	213,606
	R4	54,504	10,334,299	958,140	11,292,439	189,606	17,579	207,185
あきる野市	R3	80,112	10,651,879	6,283,122	16,935,001	132,962	78,429	211,391
	R4	79,807	11,129,224	5,316,255	16,445,479	139,452	66,614	206,066
西東京市	R3	205,805	32,867,663	7,815,825	40,683,488	159,703	37,977	197,680
	R4	205,876	33,924,586	4,957,953	38,882,539	164,782	24,082	188,864
市計	R3	4,191,666	728,180,343	108,746,210	836,926,553	173,721	25,943	199,664
	R4	4,192,930	754,274,899	74,462,179	828,737,078	179,892	17,759	197,651

※交付税決算額は普通交付税、特別交付税、震災復興特別交付税、臨時財政対策債発行可能額の合計額です。

18 地方交付税交付額の推移

年 度	区 分	交 付 額 (千円)	増減率 (%)	人 口	市民一人当りの 交付額 (円)
平成28年度	普通交付税	3,617,470	△ 2.7	74,510	48,550
	含 臨時財政対策債	4,533,470	△ 5.8		60,844
	特別交付税	140,478	△ 5.6		1,885
平成29年度	普通交付税	3,744,394	3.5	74,845	50,029
	含 臨時財政対策債	4,779,394	5.4		63,857
	特別交付税	136,220	△ 3.0		1,820
平成30年度	普通交付税	3,801,229	1.5	74,737	50,861
	含 臨時財政対策債	4,871,229	1.9		65,178
	特別交付税	148,046	8.7		1,981
令和元年度	普通交付税	3,928,663	3.4	74,636	52,638
	含 臨時財政対策債	4,836,663	△ 0.7		64,803
	特別交付税	151,688	2.5		2,032
令和2年度	普通交付税	3,827,734	△ 2.6	74,905	51,101
	含 臨時財政対策債	4,688,734	△ 3.1		62,596
	特別交付税	130,732	△ 13.8		1,745
令和3年度	普通交付税	4,584,797	19.8	74,948	61,173
	含 臨時財政対策債	5,794,797	23.6		77,318
	特別交付税	137,894	5.5		1,840
令和4年度	普通交付税	4,613,239	0.6	74,702	61,755
	含 臨時財政対策債	4,933,239	△ 14.9		66,039
	特別交付税	149,989	8.8		2,008
令和5年度	普通交付税	4,500,000 (4,461,257)	△ 2.5 (△ 3.3)	74,596	60,325 (59,806)
	含 臨時財政対策債	4,730,000 (4,608,257)	△ 4.1 (△ 6.6)		63,408 (61,776)
	特別交付税	140,000 (140,000)	△ 6.7 (△ 6.7)		1,877 (1,877)
令和6年度	普通交付税	4,500,000	0.0 (0.9)	74,596	60,325
	含 臨時財政対策債	4,570,000	△ 3.4 (△ 0.8)		61,263
	特別交付税	140,000	0.0 (0.0)		1,877

- ※ 1. 令和5年度、令和6年度は当初予算額です。
 2. 令和5年度の（ ）内は現計予算額（令和6年1月1日現在）です。
 3. 令和6年度の増減率の（ ）内は、令和5年度の現計予算額との比較です。
 4. 人口は各年度1月1日現在です。
 令和6年度の人口は令和6年1月1日現在です。（人口は外国人を含んだ数値）

19 地方消費税交付金(地方消費税率引上げ分)の用途について

消費税率の引上げに伴い、地方消費税率の引上げ分については、「社会保障4経費(年金・医療・介護・子育て)」「その他社会保障施策(社会福祉・社会保険・保健衛生)」に係る事業費に充てるものとされています。令和6年度予算では、引上げ分として11億1,316万2千円を計上しており、以下の事業費に充てています。

(単位:千円)

事業名	事業費	財源内訳			
		国都支出金	その他	一般財源	
					(うち地方消費税率引上げ分)
私立幼稚園等助成事業	713,439	530,809	0	182,630	67,000
私立保育園等運営事業	2,806,149	1,668,548	95,451	1,042,150	385,000
市立保育園運営管理事業	108,445	21,269	14,972	72,204	26,000
自立支援給付事業	2,419,772	2,092,764	2	327,006	58,000
生活保護援護事業	3,750,010	2,982,585	12,000	755,425	135,000
介護保険 特別会計繰出金	1,189,014	59,971	3	1,129,040	282,000
国民健康保険事業 特別会計繰出金	1,310,893	215,114	198	1,095,581	160,162
合計	12,297,722	7,571,060	122,626	4,604,036	1,113,162

20 森林環境譲与税の用途について

森林環境譲与税については、「間伐や人材育成・担い手の確保、木材の利用促進や普及啓発等の森林整備及びその促進」に係る事業費に充てるものとされています。令和6年度予算では、900万円を計上しており、以下の事業費に充てています。

(単位:千円)

事業名	事業費	財源内訳			
		国都支出金	その他	一般財源	
					(うち森林環境譲与税)
南部地域児童館等複合施設整備事業	941,671	74,476	863,000	4,195	4,000
緑地保全事業	30,239	4,603	8,327	17,309	5,000
合計	971,910	79,079	871,327	21,504	9,000

21 地方債の現在高

(普通会計)

(単位：千円)

年 度	前年度末現在高 A	当該年度起債額 B	当 該 年 度 償 還 額			当該年度末現在高 A + B - C	公 債 費 比 率 (%)
			元 金 C	利 子	計		
平成16年度	18,932,177	2,087,700	1,546,986	518,469	2,065,455	19,472,891	11.3
平成17年度	19,472,891	1,423,600	1,529,496	441,421	1,970,917	19,366,995	10.4
平成18年度	19,366,995	1,136,800	1,494,871	420,859	1,915,730	19,008,924	10.1
平成19年度	19,008,924	1,035,800	1,607,893	398,958	2,006,851	18,436,831	10.1
平成20年度	18,436,831	1,090,300	1,668,067	364,048	2,032,115	17,859,064	9.8
平成21年度	17,859,064	2,912,200	1,648,511	344,542	1,993,053	19,122,753	9.2
平成22年度	19,122,753	2,822,000	1,740,085	348,640	2,088,725	20,204,668	9.1
平成23年度	20,204,668	1,863,300	2,714,233	338,152	3,052,385	19,353,735	9.4
平成24年度	19,353,735	1,861,000	1,847,925	304,533	2,152,458	19,366,810	8.9
平成25年度	19,366,810	1,660,000	1,871,159	278,786	2,149,945	19,155,651	8.5
平成26年度	19,155,651	2,062,000	1,871,710	250,613	2,122,323	19,345,941	7.7
平成27年度	19,345,941	1,419,000	1,811,426	222,644	2,034,070	18,953,515	7.8
平成28年度	18,953,515	1,457,000	1,728,436	186,544	1,914,980	18,682,079	6.4
平成29年度	18,682,079	2,100,000	1,742,867	156,441	1,899,308	19,039,212	5.7
平成30年度	19,039,212	2,223,000	1,739,963	134,618	1,874,581	19,522,249	5.3
令和元年度	19,522,249	2,129,000	1,765,220	111,752	1,876,972	19,886,029	5.4
令和2年度	19,886,029	3,275,000	1,825,326	87,413	1,912,739	21,335,703	5.5
令和3年度	21,335,703	1,992,000	1,864,784	80,783	1,945,567	21,462,919	5.1
令和4年度	21,462,919	1,351,000	1,876,352	70,826	1,947,178	20,937,567	5.3
令和5年度	20,937,567	1,064,000	1,954,881	96,483	2,051,364	20,046,686	5.5
令和6年度	20,046,686	2,148,000	2,005,029	72,636	2,077,665	20,189,657	5.7

※ 令和4年度までは決算額、令和5年度起債額、償還額及び年度末現在高は決算見込み額、令和6年度は当初予算額です。

22 地方債借入先別及び利率別現在高（普通会計）

（単位：千円）

借入先	利率	令和3年度末 現在高	令和4年度発 行額	令和4年度 償還元金額	差引現在高	0.5%以下	1.0%以下	1.5%以下	2.0%以下	2.5%以下	3.0%以下	3.5%以下	4.0%以下	4.5%以下
1 財政融資資金		8,072,495	392,000	722,807	7,741,688	7,344,702	371,595	0	25,391	0	0	0	0	0
うち旧資金運用部資金		23,278		12,524	10,754	0	0	0	10,754	0	0	0	0	0
2 旧郵政公社資金		353,529	0	104,078	249,451	195,825	0	0	53,626	0	0	0	0	0
(1) 旧郵便貯金資金		179,214	0	50,908	128,306	128,306	0	0	0	0	0	0	0	0
(2) 旧簡易生命保険資金		174,315	0	53,170	121,145	67,519	0	0	53,626	0	0	0	0	0
3 地方公共団体金融機構資金		7,008,688	237,000	521,134	6,724,554	5,779,645	683,482	24,109	237,318	0	0	0	0	0
うち旧公営企業金融公庫資金		97,714	0	19,959	77,755	0	0	0	77,755	0	0	0	0	0
4 市中銀行		1,788,136	0	151,016	1,637,120	37,000	1,591,004	9,116	0	0	0	0	0	0
5 その他の金融機関		617,388	0	13,023	604,365	0	593,000	0	0	11,365	0	0	0	0
6 共済等		2,231,146	722,000	182,508	2,770,638	1,967,649	741,471	61,518	0	0	0	0	0	0
7 東京都		1,391,537	0	181,786	1,209,751	352,262	89,085	24,885	743,519	0	0	0	0	0
合計（1～7）		21,462,919	1,351,000	1,876,352	20,937,567	15,677,083	4,069,637	119,628	1,059,854	11,365	0	0	0	0

※「共済等」とは公益財団法人東京都区市町村振興協会等です。

23 地方債事業別現在高 (普通会計)

(単位:千円)

区 分	平成29年度 末現在高	平成30年度 末現在高	令和元年度 末現在高	令和2年度 末現在高	令和3年度 末現在高	令和4年度 末現在高	令和5年度 末現在高 見込額	令和6年度 末現在高 見込額
総務債	47,404	145,111	746,725	2,246,245	2,443,670	3,110,681	3,036,960	3,853,690
庁舎施設	47,404	145,111	746,725	2,246,245	2,443,670	3,110,681	3,036,960	3,853,690
公共用地	0	0	0	0	0	0	0	0
第三セクター	0	0	0	0	0	0	0	0
民生債	419,557	403,986	348,274	292,012	235,192	211,804	167,238	230,685
保育園施設	0	0	0	0	0	0	0	0
学童クラブ施設	0	0	0	0	0	0	0	0
社会福祉施設	419,557	403,986	348,274	292,012	235,192	211,804	167,238	230,685
衛生債	0	0	0	0	0	0	0	0
健康センター施設	0	0	0	0	0	0	0	0
清掃施設	0	0	0	0	0	0	0	0
商工債	0	32,000	32,000	32,000	28,000	24,000	20,000	16,000
消費生活センター施設	0	32,000	32,000	32,000	28,000	24,000	20,000	16,000
土木債	1,681,631	1,579,868	1,599,371	1,707,655	1,733,953	1,770,979	2,210,511	2,611,693
土木施設	961,876	954,880	1,002,592	991,171	915,946	870,123	902,469	1,011,729
街路施設	44,033	51,340	118,488	241,376	229,203	381,968	538,620	798,634
公園施設	570,109	495,101	425,991	437,168	565,526	508,133	764,664	801,330
市営住宅施設	105,613	78,547	52,300	37,940	23,278	10,755	4,758	0
消防債	264,260	272,768	249,365	228,357	289,461	273,963	239,089	230,315
教育債	3,899,731	4,225,407	4,109,292	4,153,806	3,935,304	3,535,387	3,539,749	3,451,675
小中学校施設	2,284,138	2,697,982	2,635,573	2,334,746	2,139,110	1,897,853	2,028,645	2,048,413
社会教育施設	1,615,593	1,527,425	1,473,719	1,819,060	1,796,194	1,637,534	1,511,104	1,403,262
住民税等 減税補てん債	346,679	258,427	198,594	146,588	103,086	67,521	39,514	19,064
臨時税収補てん債	0	0	0	0	0	0	0	0
減収補てん債	0	0	0	42,000	42,000	42,000	42,000	39,541
臨時財政対策債	12,379,950	12,604,682	12,602,408	12,487,040	12,652,253	11,901,232	10,942,625	9,927,994
合 計	19,039,212	19,522,249	19,886,029	21,335,703	21,462,919	20,937,567	20,237,686	20,380,657

24 各市の財政力指数・公債費負担比率及び経常収支比率

市名	基準財政 需要額 (錯誤除く)	基準財政 収入額 (錯誤除く)	財政力指数 (3ヵ年平均)	公債費負担 比率	経常収支比率
八王子市	千円 91,395,726	千円 83,085,774	0.903	8.6	% 86.7 (88.3)
立川市	28,978,720	34,886,969	1.158	4.7	82.2 (82.2)
武蔵野市	22,297,846	35,428,566	1.507	2.6	81.2 (81.2)
三鷹市	28,729,585	33,626,099	1.124	7.4	89.5 (89.5)
青梅市	23,367,370	18,281,909	0.780	7.9	93.3 (95.7)
府中市	37,023,073	47,578,338	1.210	4.4	82.9 (82.9)
昭島市	18,396,279	17,929,004	0.973	7.1	93.9 (93.9)
調布市	33,413,965	40,526,462	1.183	5.5	90.7 (90.7)
町田市	66,817,299	62,944,293	0.934	6.4	91.2 (92.3)
小金井市	18,852,208	19,637,836	1.009	6.9	94.0 (94.0)
小平市	30,598,273	28,777,589	0.920	5.9	85.2 (86.5)
日野市	29,758,697	27,312,380	0.914	7.1	90.9 (92.4)
東村山市	25,827,758	19,545,280	0.750	9.2	92.5 (94.7)
国分寺市	19,353,707	20,644,595	1.033	6.0	94.2 (94.2)
国立市	12,903,779	13,134,340	0.992	8.2	99.1 (99.1)
福生市	10,439,973	7,509,659	0.716	3.9	84.6 (84.6)
狛江市	14,145,902	11,549,616	0.818	7.3	85.4 (86.9)
東大和市	14,885,532	11,590,205	0.783	6.8	92.8 (95.0)
清瀬市	13,890,293	9,250,495	0.658	8.7	92.0 (93.8)
東久留米市	20,049,728	15,619,458	0.784	6.9	92.3 (94.6)
武蔵村山市	12,288,113	9,563,825	0.777	6.7	92.6 (94.6)
多摩市	22,236,027	25,897,615	1.125	5.6	87.2 (87.2)
稲城市	15,156,724	14,243,012	0.929	7.9	90.1 (90.1)
羽村市	9,524,674	8,938,236	0.930	5.9	95.6 (97.1)
あきる野市	14,885,791	10,365,682	0.689	9.4	97.1 (99.2)
西東京市	33,404,912	29,708,459	0.878	8.6	93.1 (93.1)

※ 財政力指数は令和5年度地方交付税算定結果、公債費負担比率、経常収支比率は令和4年度決算です。
 ※ ()内は減税補てん債及び臨時財政対策債発行額を経常一般財源等に加えない場合の経常収支比率です。

25 各市地方債及び積立金現在高（令和4年度普通会計決算額）

（単位：千円）

区分 団体名	地方債現在高	積立金現在高			
		うち 減債基金	うち 財政調整基金	うち 特定目的基金	
八王子市	137,670,763	35,737,045	3,741	19,733,968	15,999,336
立川市	28,472,563	33,476,204	0	11,345,654	22,130,550
武蔵野市	11,166,291	53,301,427	0	6,009,371	47,292,056
三鷹市	28,132,615	19,282,755	0	6,158,937	13,123,818
青梅市	30,698,842	12,701,932	0	7,443,599	5,258,333
府中市	40,804,460	64,676,960	0	8,000,000	56,676,960
昭島市	16,226,894	16,919,213	0	7,855,272	9,063,941
調布市	39,230,631	23,343,058	43,518	6,030,161	17,269,379
町田市	90,637,099	26,731,490	0	10,592,388	16,139,102
小金井市	16,867,012	12,620,656	0	6,694,277	5,926,379
小平市	25,384,580	17,366,472	4,803	4,524,974	12,836,695
日野市	34,144,891	15,204,487	327,273	5,985,688	8,891,526
東村山市	39,151,047	11,687,749	18,299	3,769,500	7,899,950
国分寺市	20,947,164	13,745,033	2,858	4,136,155	9,606,020
国立市	10,984,707	6,977,095	0	2,431,694	4,545,401
福生市	6,074,318	10,892,729	0	3,124,415	7,768,314
狛江市	17,805,888	6,681,743	477	2,251,135	4,430,131
東大和市	18,760,020	7,746,568	806,325	2,551,520	4,388,723
清瀬市	20,937,567	3,736,857	489,325	1,250,920	1,996,612
東久留米市	24,409,480	10,078,789	322	6,427,443	3,651,024
武蔵村山市	13,887,912	6,729,967	350,625	2,810,622	3,568,720
多摩市	16,038,098	17,366,498	0	3,976,046	13,390,452
稲城市	20,677,240	6,513,625	0	3,151,405	3,362,220
羽村市	10,600,986	4,460,818	251,005	2,862,448	1,347,365
あきる野市	25,526,146	4,137,570	374,896	2,021,311	1,741,363
西東京市	49,504,903	14,706,002	0	4,432,120	10,273,882
26市平均	30,567,005	17,570,105	102,826	5,598,886	11,868,394

26 積立金現在高の推移

(単位:千円)

区分	令和2年度	令和3年度			令和4年度			令和5年度			令和6年度		
	年度末残高	積立金	取崩し額	年度末残高	積立金	取崩し額	年度末残高	積立金	取崩し額	年度末残高	積立金	取崩し額	年度末残高
財政調整基金	1,274,889	625,154	715,549	1,184,494	1,264,404	1,197,978	1,250,920	1,551,911	1,023,085	1,779,746	500	600,000	1,180,246
減債基金	609	488,716	0	489,325	0	0	489,325	82,160	200,000	371,485	10	200,000	171,495
公共施設整備基金	1,723,826	355,415	506,400	1,572,841	221,956	126,900	1,667,897	616,796	142,600	2,142,093	250,000	216,000	2,176,093
緑地保全基金	219,241	22,503	52,000	189,744	17,552	16,000	191,296	1,750	105,000	88,046	1,750	1,500	88,296
教育基金	127,925	0	9,322	118,603	0	2,018	116,585	20	58,950	57,655	20	0	57,675
まちづくり応援基金	15,167	3,940	0	19,107	2,027	300	20,834	2,810	7,718	15,926	3,310	430	18,806
新型コロナウイルス感染症対策基金	132,311	0	132,311	0	-	-	-	-	-	-	-	-	-
計	3,493,968	1,495,728	1,415,582	3,574,114	1,505,939	1,343,196	3,736,857	2,255,447	1,537,353	4,454,951	255,590	1,017,930	3,692,611

※令和5年度は決算見込額、令和6年度は当初予算額です。

※令和4年4月1日に新型コロナウイルス感染症対策基金は廃止しました。

27 福祉関係資料

(1) 身体障害者等の状況

令和6年2月1日現在

等級 区分	1	2	3	4	5	6	計
	人	人	人	人	人	人	人
肢体不自由	224	221	169	261	139	63	1,077
※内部障害	449	6	70	208	0	0	733
聴覚障害	5	50	19	61	0	89	224
視覚障害	53	50	11	12	30	9	165
音声・言語障害	2	1	10	8	0	0	21
平衡機能障害	0	0	0	0	2	0	2
そしゃく機能障害	0	0	0	0	0	0	0
合計	733	328	279	550	171	161	2,222

※内部障害は、呼吸器・心臓・腎臓・肝臓・膀胱・直腸・小腸・免疫機能障害の合計です。

(2) 生活保護世帯数の状況

令和6年1月1日現在

生活保護区分	延世帯数	延人員
	世帯	人
生活扶助	1,501	1,902
住宅扶助	1,479	1,854
教育扶助	52	71
介護扶助	390	410
医療扶助	1,447	1,771
生業扶助	39	45
葬祭扶助	7	7
合計	4,915	6,060

(3) 保育園等の概要

保育園の概要

保育園名	所在地	施設規模	定員(人)	
			5年度	6年度
第1保育園	松山三丁目1番73号	518.12 m ²	98	98
第3保育園	旭が丘三丁目755番地1	754.88	98	98
第7保育園	竹丘一丁目15番11号	465.61	67	67
計		1,738.61	263	263

各市の状況(公立保育園)

市名	保育園数 (A)	定員 (B)	人口 (C)	人口に対する 比率(B/C)
多摩市	1	118人	148,210人	0.1%
東村山市	5	520	151,814	0.3
武蔵村山市	0	0	71,296	0.0
東大和市	1	81	84,870	0.1
稲城市	1	88	93,421	0.1
東久留米市	8	758	116,839	0.6
狛江市	4	444	82,749	0.5
清瀬市	3	263	74,702	0.4

※保育園数及び定員は令和5年度数値、人口は令和5年1月1日現在です。

管内私立保育園・認定こども園・小規模保育所

保育園等名	所在地	施設規模	定員(人)	
			5年度	6年度
清瀬駅前保育園	元町一丁目9番15号	555.15	80	80
清瀬上宮保育園	竹丘三丁目8番1号	956.14	120	117
のしお保育園	野塩五丁目249番地	602.15	80	80
中清戸保育園	下清戸一丁目21番地3	580.00	80	80
すみれ保育園	中里三丁目1731番地8	903.90	120	120
すみれ保育園分園	松山二丁目2番15号	166.85	26	26
きよせ保育園	上清戸二丁目5番40号	1,932.14	161	161
きよせ保育園分園	上清戸二丁目6番6号	179.35	23	23
せせらぎ保育園	中里一丁目1704番地	909.29	125	125
清瀬どろんこ保育園	松山三丁目1番24号	923.20	90	90
のしお一丁目保育園	野塩一丁目322番地1	716.58	80	80
メーポピンズ清瀬ルーム	松山一丁目40番2号	296.23	39	39
中里どろんこ保育園	中里六丁目23番1号	664.10	100	100
メーポピンズ松山ルーム	松山一丁目40番24号	442.00	42	42
認定こども園ひかり	旭が丘二丁目5番3号	768.83	30	30
ピッコロルーム	元町二丁目18番10号	107.39	11	11
ゆりかごファーストスクール	元町一丁目8番35号アマルフィー2F	153.79	18	18
ちゃいんど保育園	上清戸二丁目5番36号	298.73	18	18
あいあいちびっくルーム	竹丘三丁目2番61号	60.54	12	12
ちあふるガーデン	中里一丁目1707番地4号	172.80	14	14
なかよし保育園	竹丘三丁目1番1号 東京病院内	533.20	9	9
計		11,922.36	1,278	1,275

(4) 学童クラブの概要

学童クラブの概要

学童クラブ名	所在地	施設規模	定員(人)	
			5年度	6年度
* ₁ 梅園第1学童クラブ	梅園二丁目9番38号	258.81 ^{m²}	35	35
* ₁ 梅園第2学童クラブ			35	35
* ₁ 梅園第3学童クラブ			30	30
* ₁ 清明小第1学童クラブ	旭が丘二丁目8番地1	187.92	35	35
* ₁ 清明小第2学童クラブ			35	35
* ₁ 四小第1学童クラブ	中里二丁目1471番地	139.74	60	30
* ₁ 四小第2学童クラブ				30
* ₂ 八小第1学童クラブ	中清戸四丁目1070番地	215.25	35	35
* ₂ 八小第2学童クラブ			35	35
* ₂ 八小第3学童クラブ			30	30
* ₂ 清瀬小第1学童クラブ	中里五丁目741番地	113.53	50	50
* ₂ 清瀬小第2学童クラブ	中里五丁目624番地	394.94	60	60
* ₃ 清瀬小第3学童クラブ			50	50
* ₂ 中清戸第1学童クラブ	中清戸一丁目556番地1	167.28	35	35
* ₂ 中清戸第2学童クラブ			35	35
* ₂ 十小学童クラブ	中清戸一丁目454番14号	140.60	40	40
* ₃ 七小第1学童クラブ	松山三丁目1番92号	139.99	30	30
* ₃ 七小第2学童クラブ			30	30
* ₃ 芝山小第1学童クラブ	元町二丁目16番8号	184.44	40	40
* ₃ 芝山小第2学童クラブ			35	35
* ₃ 芝山小第3学童クラブ				30
* ₃ 三小第1学童クラブ	竹丘一丁目15番4号	167.04	35	35
* ₃ 三小第2学童クラブ			35	35
計		2,109.54	805	835

(*1は令和3年度より指定管理制度導入施設)

(*2は令和4年度より指定管理制度導入施設)

(*3は令和5年度より指定管理制度導入施設)

各市の状況

市名	学童クラブ数 (A)	定員 (B)	人口 (C)	人口に対する 比率(B/C)
多摩市	30	1,921人	148,210	1.3%
東村山市	29	1,696	151,814	1.1
武蔵村山市	13	710	71,296	1.0
東大和市	14	730	84,870	0.9
稲城市	16	905	93,421	1.0
東久留米市	19	995	116,839	0.9
狛江市	18	990	82,749	1.2
清瀬市	11	805	74,702	1.1

※学童クラブ数及び定員は令和5年度数値、人口は令和5年1月1日現在です。

28 教育関係資料

児童・生徒・学級数の推移（令和5年度～7年度）

（小学校）

年度 学校名	5年度		6年度		7年度	
	児童数	対前年 度比%	児童数	対前年 度比%	児童数	対前年 度比%
	学級数		学級数		学級数	
清瀬小学校	676 (42)	△ 1.5	702 (28)	3.8	715 (20)	1.9
	26 (6)	△ 3.7	25 (4)	△ 3.8	24 (3)	△ 4.0
芝山小学校	344	1.5	351	2.0	383	9.1
	12	0.0	12	0.0	13	8.3
第三小学校	248 (6)	0.0	222 (6)	△ 10.5	226 (6)	1.8
	11 (1)	0.0	10 (1)	△ 9.1	10 (1)	0.0
第四小学校	240	6.7	234	△ 2.5	250	6.8
	10	25.0	9	△ 10.0	10	11.1
第六小学校	385	△ 3.5	363	△ 5.7	353	△ 2.8
	12	0.0	12	0.0	12	0.0
第七小学校	296 (40)	0.0	275 (40)	△ 7.1	260 (40)	△ 5.5
	17 (6)	0.0	15 (5)	△ 11.8	15 (5)	0.0
第八小学校	416 (22)	8.3	439 (29)	5.5	452 (29)	3.0
	17 (3)	13.3	18 (4)	5.9	20 (4)	11.1
第十小学校	538	△ 7.9	543 (4)	0.9	549 (4)	1.1
	18	0.0	19 (1)	5.6	19 (1)	0.0
清明小学校	411	△ 4.2	386 (11)	△ 6.1	379 (11)	△ 1.8
	14	7.7	14 (2)	0.0	16 (2)	14.3
合計	3,554 (110)	△ 1.0	3,515 (118)	△ 1.1	3,567 (110)	1.5
	137 (16)	3.0	134 (17)	△ 2.2	139 (16)	3.7

（中学校）

年度 学校名	5年度		6年度		7年度	
	生徒数	対前年 度比%	生徒数	対前年 度比%	生徒数	対前年 度比%
	学級数		学級数		学級数	
清瀬中学校	382 (43)	1.1	356 (31)	△ 6.8	321 (19)	△ 9.8
	16 (6)	△ 5.9	13 (4)	△ 18.8	12 (3)	△ 7.7
第二中学校	447 (10)	△ 8.2	444 (24)	△ 0.7	410 (24)	△ 7.7
	14 (2)	0.0	16 (3)	14.3	15 (3)	△ 6.3
第三中学校	351 (7)	12.9	359 (17)	2.3	380 (17)	5.8
	11 (1)	22.2	13 (3)	18.2	14 (3)	7.7
第四中学校	301	0.0	287	△ 4.7	305	6.3
	9	0.0	9	0.0	9	0.0
第五中学校	289	1.0	273	△ 5.5	256	△ 6.2
	9	0.0	9	0.0	7	△ 22.2
合計	1,770 (60)	0.4	1,719 (72)	△ 2.9	1,672 (60)	△ 2.7
	59 (9)	1.7	60 (10)	1.7	57 (9)	△ 5.0

※ ・（ ）内の数字は、特別支援学級分を再掲しています。

- ・ 5年度は令和5年5月1日現在の数値です。
- ・ 6年度は令和6年2月1日現在の推計値です。
- ・ 7年度は東京都教育庁総務部教育情報課統計調査係作成の「令和5年度教育人口推計」の数値です。（第十小学校及び清明小学校の特別支援学級分は令和6年度に準拠）

29 指定管理者制度導入施設一覧(令和6年度予算)

(単位:千円)

	施設名	指定管理者名	期間	委託料	備考
1	清瀬けやきホール	アクティオ株式会社	令和3年4月1日 ~ 令和8年3月31日	76,332	
2	清瀬市立科山荘	株式会社フードサービスシワ	令和2年4月1日 ~ 令和7年3月31日	29,862	
3	清瀬市立地域市民センター(下宿)	SOLTILO株式会社	令和5年4月1日 ~ 令和10年3月31日	44,174	
4	清瀬市立市民体育館				
5	運動公園(中央・下宿・下宿第二・内山・下清戸)				
6	清瀬市コミュニティプラザ	アクティオ株式会社	令和5年4月1日 ~ 令和10年3月31日	135,692	
7	清瀬市立地域市民センター(竹丘・中清戸・中里)				
8	清瀬市集会所(松山・竹丘)				
9	清瀬市生涯学習センター				
10	清瀬市下清戸集会所	下清戸地区自治会	令和3年4月1日 ~ 令和8年3月31日	0	光熱水費等 334
11	クリア市営駐車場	清瀬都市開発株式会社	令和2年4月1日 ~ 令和7年3月31日	0	納付金(歳入) 72,000
12	清瀬駅北口地下駐輪場	清瀬都市開発株式会社	令和2年4月1日 ~ 令和7年3月31日	0	納付金(歳入) 7,734
13	清瀬駅北口第2、秋津駅北口・南口駐輪場	公益社団法人 清瀬市シルバー人材センター	令和6年4月1日 ~ 令和11年3月31日 (ただし、秋津駅南口駐輪場は令和6年9月30日まで)	0	
15	清瀬市障害者福祉センター	社会福祉法人 清瀬市社会福祉協議会	令和4年4月1日 ~ 令和9年3月31日	105,724	
16	清瀬市子どもの発達支援・交流センター	社会福祉法人 嬉泉	令和4年4月1日 ~ 令和9年3月31日	92,058	
17	清瀬市立清瀬金山緑地公園駐車場	タイムズ24株式会社	令和3年4月1日 ~ 令和8年3月31日	0	納付金(歳入) 3,300
18	清瀬市立学童クラブ(梅園・清明小・四小学童クラブ)	特定非営利活動法人 子育てネットワーク・ピッコロ	令和3年4月1日 ~ 令和8年3月31日	121,460	
19	清瀬市立学童クラブ(八小・中清戸・清瀬小・十小学童クラブ)		令和4年4月1日 ~ 令和9年3月31日	223,127	
20	清瀬市立学童クラブ(竹丘・芝山小・三小学童クラブ)	株式会社 明日葉	令和5年4月1日 ~ 令和10年3月31日	135,118	
21	清瀬市立児童館及び清瀬市ころぼっくるセンター		令和3年5月1日 ~ 令和8年3月31日	92,367	
22	清瀬市野塩多世代交流施設	むらさき会	令和5年4月1日 ~ 令和10年3月31日	330	
23	清瀬市立地域市民センター(松山)	街活性室株式会社	令和6年3月1日 ~ 令和8年3月31日	61,912	
24	清瀬市立地域市民センター(野塩)		令和6年3月1日 ~ 令和10年3月31日		

30 人口と世帯の推移

(各年1月1日現在)

区分 年	総人口	人 口 の 推 移						世 帯 の 推 移				
		前 年 に 対する増減	増減率	指数	男	増減数	女	増減数	世 帯 総 数	増減数	増減率	指数
				平成 17 年 を 100 % と す る								平成 17 年 を 100 % と す る
人	人	%	%	人	人	人	人	世帯	世帯	%	%	
H17	72,135	2,673	3.8	100.0	35,267	1,307	36,868	1,366	30,810	1,247	4.2	100.0
H18	72,597	462	0.6	100.6	35,445	178	37,152	284	31,230	420	1.4	101.4
H19	72,608	11	0.0	100.7	35,391	△ 54	37,217	65	31,465	235	0.8	102.1
H20	72,427	△ 181	△ 0.2	100.4	35,218	△ 173	37,209	△ 8	31,644	179	0.6	102.7
H21	72,423	△ 4	0.0	100.4	35,200	△ 18	37,223	14	31,968	324	1.0	103.8
H22	72,734	311	0.4	100.8	35,401	201	37,333	110	32,411	443	1.4	105.2
H23	72,984	250	0.3	101.2	35,484	83	37,500	167	32,726	315	1.0	106.2
H24	73,158	174	0.2	101.4	35,491	7	37,667	167	33,024	298	0.9	107.2
H25	74,063	905	1.2	102.7	35,821	330	38,242	575	33,509	485	1.5	108.8
H26	74,216	153	0.2	102.9	35,906	85	38,310	68	33,829	320	1.0	109.8
H27	74,374	158	0.2	103.1	36,022	116	38,352	42	34,162	333	1.0	110.9
H28	74,403	29	0.0	103.1	35,998	△ 24	38,405	53	34,388	226	0.7	111.6
H29	74,510	107	0.1	103.3	35,981	△ 17	38,529	124	34,709	321	0.9	112.7
H30	74,845	335	0.4	103.8	36,163	182	38,682	153	35,246	537	1.5	114.4
R1	74,737	△ 108	△ 0.1	103.6	36,092	△ 71	38,645	△ 37	35,454	208	0.6	115.1
R2	74,636	△ 101	△ 0.1	103.5	36,023	△ 69	38,613	△ 32	35,745	291	0.8	116.0
R3	74,905	269	0.4	103.8	36,145	122	38,760	147	36,152	407	1.1	117.3
R4	74,948	43	0.1	103.9	36,069	△ 76	38,879	119	36,502	350	1.0	118.5
R5	74,702	△ 246	△ 0.3	103.6	35,957	△ 112	38,745	△ 134	36,697	195	0.5	119.1
R6	74,596	△ 106	△ 0.1	103.4	35,904	△ 53	38,692	△ 53	36,899	202	0.6	119.8

※法改正により外国人住民も住民基本台帳の対象となったため、H25年からは外国人を含んだ数値となっています。

31 特別会計予算の概要

(1) 国民健康保険事業特別会計

令和6年度の予算額は、80億3,600万円で前年度と比較すると1億8,000万円(△2.2%)減少しています。これは、保険給付費や国民健康保険事業費納付金の減少が主な要因です。

歳入では、国民健康保険税は、保険税率を改定しましたが、被保険者数の減少により、4,812万円(△3.5%)減少しています。都支出金は、国民健康保険給付費等交付金として、保険給付費の財源として交付される普通交付金と各市の取り組み実績などに応じて交付される特別交付金などで、前年度に比べて1億1,063万円(△2.0%)減少しています。繰入金では、基準内の法定分のほか、財源不足額を補てんするため、一般会計から法定外分として8億1,266万円を繰り入れます。

歳出では、保険給付費が、一人当たりの給付費は増加している一方で、被保険者数は減少しているため、1億3,307万円(△2.5%)減少しています。国民健康保険事業費納付金は、都内の医療費等に対する清瀬市の負担分として、24億7,739万円となっており、3,373万円(△1.3%)減少しています。

国民健康保険事業は、国民皆保険の最後の砦ともいえるべき制度ですが、多額の法定外繰入をしなければ財政運営できない危機的な財政状況が続いております。今後についても、レセプト点検の強化や特定健康診査・保健指導の受診率等の向上、ジェネリック医薬品の使用促進などの医療費の適正化や、重病化予防対策、国保税収納率の向上や保険税の見直しを図るなど、財政の健全化に努めていきます。

(2) 駐車場事業特別会計

令和6年度の予算額は、7,300万円で前年と同額計上しています。歳入では、指定管理者納付金7,200万円を計上しています。歳出では、令和5年度から令和6年度の二年間で、大規模改修工事を予定していることから、工事請負費として962万円、共益費として1,791万円を計上しています。

駐車場の経営環境は、駅周辺での民間による時間貸駐車場の増加や、景気低迷や自然環境への配慮による自動車利用の減少等、厳しさを増していますが、平成28年度より24時間営業への変更やカーシェアリングの導入により収益性の向上を図っています。引き続きサービスの向上や安全安心対策に努め、駅周辺での公共駐車場としての役割を果たしていきます。

(3) 介護保険特別会計

令和6年度の予算額は、75億200万円で前年度と比較すると3,800万円(0.5%)増加しており、令和6年度から令和8年度までの第9期介護保険事業計画の1年目として、事業計画に則した予算となっています。

保険給付費では、介護が必要になっても安心して暮らしていけるよう、高齢者支援・介護サービス基盤の充実を図るとともに、利用者のニーズに合った予防給付・介護給付サービスの提供とサービス内容の充実を引き続き図っていきます。また、介護保険制度の持続可能性の確保及び効果的・効率的な介護給付を推進するため、介護給付の適正化計画を定め、適正化に努めていきます。

地域支援事業費では、「地域包括ケアシステム」の構築に向け、第1層及び第2層生活支援コーディネーターや4か所の地域包括支援センターを中心に医療機関やサービス提供事業所などの関係機関と連携し、見守り体制の充実、認知症高齢者や家族介護者への支援対策の強化、介護予防事業などの推進を図っていきます。

(4) 後期高齢者医療特別会計

令和6年度の予算額は、24億2,300万円で前年度と比較すると1億7000万円（7.5%）増加しています。

歳入では、後期高齢者医療保険料が11億270万円で、被保険者数の増加により前年度に比べ1億911万円（11.0%）増加しています。また、療養給付費や保険料軽減に充てるための繰入金は5,535万円（4.7%）増加を見込んでいます。

歳出では、保険運営を行う東京都後期高齢者医療広域連合への納付金が22億5,011万円で、前年度と比較すると1億5,870万円（7.6%）増加しています。これは被保険者数の増加に伴い、保険料等が増加したことによるものです。また、健診事業や高齢者の保健事業と介護予防の一体的実施などを行う保健事業費は217万円（△1.9%）減少となっています。

(5) 下水道事業会計

令和6年度の予算額は、収益的収入及び支出については、下水道事業収益が12億9,279万円で、雨水及び汚水処理に係る一般会計負担金の増加等により、前年度に比べ6,926万円（5.7%）増加しています。下水道事業費用が12億4,620万円で、営業費用の増加等により、前年度に比べ4,357万円（3.6%）増加しています。

資本的収入及び支出については、資本的収入が19億8,299万円で、公共下水道事業に係る企業債や国庫補助金の増加等により、前年度に比べ12億96万円（153.6%）増加しています。資本的支出が22億9,830万円で、柳瀬川右岸5号雨水幹線整備やストックマネジメント計画に基づく汚水管渠更生工事による建設改良費の増加等により、前年度に比べ11億9,590万円（108.5%）増加しています。

32 令和6年度 地方財政計画の概要（総務省公表資料）

令和6年度地方財政計画の概要

総務省自治財政局
令和6年2月

地方財政計画は、地方交付税法第7条の規定に基づき作成される地方団体の歳入歳出総額の見込額に関する書類であり、国会に提出するとともに、一般に公表するものである。

【 I 令和6年度の地方財政の姿】

1 通常収支分

(1) 地方財政計画の規模	93兆6,388億円	(⑤92兆 350億円、 +1兆6,038億円、 + 1.7%)
(2) 地方一般歳出	78兆4,568億円	(⑤76兆4,839億円、 +1兆9,729億円、 + 2.6%)
(3) 一般財源総額 (水準超経費を除く交付団体ベース)	62兆7,180億円	(⑤62兆1,635億円、 + 5,545億円、 + 0.9%)
※ 水準超経費を含めた一般財源総額	65兆 6,980億円	(⑤ 65兆 535億円、 + 6,445億円、 + 1.0%)
(4) 地方交付税の総額	18兆6,671億円	(⑤18兆3,611億円、 + 3,060億円、 + 1.7%)
(5) 地方税及び地方譲与税	45兆4,622億円	(⑤45兆4,752億円、 ▲ 130億円、 ▲ 0.0%)
(6) 地方特例交付金等	1兆1,320億円	(⑤ 2,169億円、 + 9,151億円、 +421.9%)
(7) 臨時財政対策債	4,544億円	(⑤ 9,946億円、 ▲ 5,402億円、 ▲ 54.3%)
(8) 財源不足額	1兆8,132億円	(⑤ 1兆9,900億円、 ▲ 1,768億円、 ▲ 8.9%)

2 東日本大震災分

(1) 復旧・復興事業		
① 震災復興特別交付税	904億円	(⑤ 935億円、 ▲ 31億円、 ▲ 3.3%)
② 規模	2,631億円	(⑤ 2,647億円、 ▲ 16億円、 ▲ 0.6%)
(2) 全国防災事業		
規模	250億円	(⑤ 587億円、 ▲ 337億円、 ▲ 57.4%)

令和6年度地方財政計画の概要（通常収支分）①

【Ⅱ 通常収支分】

社会保障関係費や人件費の増加が見込まれる中、地方団体が、住民のニーズに的確に応えつつ、こども・子育て政策の強化など様々な行政課題に対応し、行政サービスを安定的に提供できるよう、地方交付税等の一般財源総額について、令和5年度を上回る額を確保

1 地方財源の確保

○ 一般財源（交付団体ベース）の総額 62兆7,180億円（前年度比 + 5,545億円、+ 0.9%）

※ 水準超経費を含めた一般財源総額 65兆 6,980億円（同 + 6,445億円、+ 1.0%）

〔一般財源比率（臨時財政対策債を除く一般財源総額が歳入総額に占める割合）69.7%（㊦69.6%）〕

・ 地方税	42兆7,329億円（前年度比 ▲ 1,422億円、▲ 0.3%）
・ 地方譲与税	2兆7,293億円（同 + 1,292億円、+ 5.0%）
・ 地方交付税	18兆6,671億円（同 + 3,060億円、+ 1.7%）
・ 地方特例交付金等	1兆1,320億円（同 + 9,151億円、+421.9%）
・ 臨時財政対策債	4,544億円（同 ▲ 5,402億円、▲ 54.3%）

○ 地方債 6兆3,103億円（前年度比 ▲5,060億円、▲7.4%）

・ 臨時財政対策債	4,544億円（前年度比 ▲ 5,402億円、▲54.3%）
・ 臨時財政対策債以外	5兆8,559億円（同 + 342億円、+ 0.6%）
通常債	5兆 959億円（同 + 342億円、+ 0.7%）
財源対策債	7,600億円（同 0億円、 0.0%）

令和6年度地方財政計画の概要（通常収支分）②

2 地方交付税の確保

○ 地方交付税(出口ベース) 18兆6,671億円(前年度比 +3,060億円、+1.7%)

<u>＜一般会計＞</u>		16兆6,543億円(a)
(1) 地方交付税の法定率分等		16兆3,055億円
・ 所得税・法人税・酒税・消費税の法定率分		16兆8,188億円
	(うち定額減税による地方交付税の減収 ▲ 7,620億円)	
・ 国税減額補正精算分(⑳、㉑、㉒)等		▲ 2,910億円
・ 国税減額補正精算の前倒し分(㉓)		▲ 2,223億円
(2) 一般会計における加算措置(既往法定分等)		3,488億円
<u>＜特別会計＞</u>		2兆 127億円(b)
(1) 地方法人税の法定率分		1兆9,750億円
(2) 交付税特別会計借入金償還額		▲ 5,000億円
(3) 交付税特別会計借入金支払利子		▲ 1,965億円
(4) 交付税特別会計剰余金の活用		500億円
(5) 地方公共団体金融機構の公庫債権金利変動準備金の活用		2,000億円
(6) 令和5年度からの繰越金		4,843億円
<u>＜地方交付税＞(a) + (b)</u>		18兆6,671億円

(参考) 地方交付税の推移(兆円)

	㉑	㉒	㉓	㉔	㉕	㉖	㉗	㉘	㉙	㉚
地方交付税	16.8	16.7	16.3	16.0	16.2	16.6	17.4	18.1	18.4	18.7

令和6年度地方財政計画の概要（通常収支分）③

3 臨時財政対策債の抑制等地方財政の健全化

・ 財源不足の縮小	⑤ 1兆9,900億円	→	⑥ 1兆8,132億円	(▲ 1,768億円)
・ 臨時財政対策債の抑制	⑤ 9,946億円	→	⑥ 4,544億円	(▲ 5,402億円)
年度末残高見込み	⑤ 49兆 119億円	→	⑥ 45兆7,750億円	(▲3兆2,369億円)
・ 国税減額補正精算の前倒し	2,910億円	→	5,133億円	(+ 2,223億円)

(参考)臨時財政対策債の推移(兆円)

	⑲	⑳	㉑	㉒	㉓	㉔	㉕	㉖	㉗	㉘
臨時財政対策債	4.5	3.8	4.0	4.0	3.3	3.1	5.5	1.8	1.0	0.5

4 財源不足の補填

○ 令和6年度における財源不足額 1兆8,132億円(前年度比▲1,768億円、▲8.9%)
 ※ 折半対象財源不足は、令和5年度に引き続き生じていない

○ 令和6年度においては、以下のとおり財源不足額を補填

① 財源対策債の発行	7,600億円
② 地方交付税の増額による補填	5,988億円
・ 一般会計における加算措置(既往法定分等)	3,488億円
・ 交付税特別会計剰余金の活用	500億円
・ 地方公共団体金融機構の公庫債権金利変動準備金の活用	2,000億円
③ 臨時財政対策債の発行	4,544億円

令和6年度地方財政計画の概要（通常収支分）④

5 定額減税による減収への対応

- 個人住民税の減収(9,234億円)は、地方特例交付金により全額国費により補填
- 地方交付税の減収(7,620億円)は、繰越金・自然増収による法定率分の増(1兆1,982億円)により対応。減税の影響を含めても、適切に地方財源を確保。更に、後年度、2,076億円の加算を実施(交付税特別会計借入金償還の円滑化に活用)

6 こども・子育て政策の強化に係る地方財源の確保 …P12～P13参照

- 「こども未来戦略」に掲げる「こども・子育て支援加速化プラン」における令和6年度の地方負担分の増(2,251億円)について、全額地方財政計画の歳出に計上し、必要な財源を確保
- 地方団体が、地域の実情に応じてきめ細かに独自のこども・子育て政策(ソフト)を実施できるよう、地方財政計画の一般行政経費(単独)を1,000億円増額
- 地方団体が、こども・子育て支援機能強化に係る施設整備や子育て関連施設の環境改善(ハード)を速やかに実施できるよう、新たに「こども・子育て支援事業費」(500億円)を計上し、「こども・子育て支援事業債」を創設
- 普通交付税の算定に当たり、地方団体が実施するこども・子育て政策の全体像を示し、こども・子育て政策に係る基準財政需要額の算定をよりの確なものとするため、新たな算定費目「こども子育て費」を創設

7 給与改定・会計年度任用職員への勤勉手当支給に要する地方財源の確保

- 令和5年人事委員会勧告に伴う給与改定に要する経費や、会計年度任用職員への勤勉手当の支給に要する経費について、所要額を計上

・ 給与改定に要する経費(地方負担分)	3,267億円
うち会計年度任用職員分	600億円
・ 会計年度任用職員への勤勉手当支給に要する経費	1,810億円

令和6年度地方財政計画の概要（通常収支分）⑤

8 物価高への対応 ……P14参照

- 学校、福祉施設、図書館、文化施設など自治体施設の光熱費の高騰や、ごみ収集、学校給食など自治体のサービス・施設管理等の委託料の増加を踏まえ、一般行政経費(単独)に700億円を計上(前年度同額)
- 資材価格等の高騰による建設事業費の上昇を踏まえ、津波浸水想定区域からの庁舎移転事業(緊急防災・減災事業債)と公立病院の新設・建替等事業(病院事業債)における建築単価の上限を引上げ

9 地域脱炭素の一層の推進 ……P15参照

- 脱炭素化推進事業債について、再生可能エネルギーの地産地消を一層推進するため、地域内消費を主たる目的とする場合を対象に追加
- 過疎地域における取組を推進するため、過疎対策事業債において「脱炭素化推進特別分」を創設

10 消防・防災力の一層の強化 ……P16参照

- 災害の激甚化・頻発化を踏まえ、消防の広域化、連携・協力等を通じ、消防・防災力を一層強化するため、「緊急防災・減災事業費」の対象事業を拡充するとともに、特別交付税措置を拡充

11 地域の経済循環の促進、地方への人の流れの創出・拡大 ……P17参照

- 地域の経済循環を促進するため、ローカル10,000プロジェクトの地方単独事業に対する特別交付税措置を創設
- 地方への人の流れの創出・拡大を加速するため、「地域活性化起業人」制度に社員の副業型を追加するとともに、地域おこし協力隊に係る特別交付税措置を拡充

令和6年度地方財政計画の概要（通常収支分）⑥

12 地方公務員の人材育成・確保の推進 ……P18参照

- 地方団体において、少子高齢化、デジタル社会の進展等により複雑化・多様化する行政課題に対応できる人材を育成するとともに、小規模市町村を中心として、配置が困難な専門人材を都道府県等が確保するため、地方交付税措置を創設・拡充

13 デジタル田園都市国家構想事業費・地域社会再生事業費

- 地方団体が、自主性・主体性を最大限発揮して地方創生に取り組み、地域の実情に応じたきめ細かな施策を可能にする観点から、「地方創生推進費」について、令和6年度においても、引き続き1兆円を計上
- 地方団体が、地域が抱える課題のデジタル実装を通じた解決に取り組むため、「地域デジタル社会推進費」について、令和6年度においても、引き続き2,500億円を計上
- 地方団体が、地域社会の維持・再生に向けた幅広い施策に自主的・主体的に取り組むため、「地域社会再生事業費」について、令和6年度においても、引き続き4,200億円を計上

14 新型コロナワクチン接種に係る地方財政措置

- 新型コロナワクチン接種を令和6年度から定期接種（B類疾病）として実施するために必要な経費として、一般行政経費（単独）を増額

・ 新型コロナワクチン接種に要する経費 450億円

令和6年度地方財政計画の概要（通常収支分）⑦

15 社会保障の充実及び人づくり革命等

○ 社会保障・税一体改革による社会保障の充実分及び人づくり革命等に係る経費について所要額を計上

※ 下記金額は、国・地方所要額の合計

- | | |
|-------------------------|-----------------------|
| ・ 社会保障の充実分の事業費 | 2兆7,987億円(⑤2兆7,972億円) |
| ・ 社会保障4経費に係る公経済負担増分の事業費 | 6,297億円(⑤ 6,297億円) |
| ・ 人づくり革命に係る事業費 | 1兆6,491億円(⑤1兆6,347億円) |

16 公営企業の経営安定化支援 …P19参照

- 計画を策定し経営改善を図る交通事業の資金繰りと経営改善のため、「交通事業債(経営改善推進事業)」を創設
- 公債費負担を適正な水準の料金収入等で賄える程度に平準化できるよう、資本費平準化債を拡充
- 機能分化・連携強化に伴い必要となる基幹病院以外の医療施設の建替え(病床機能転換に必要な部分に限る。)を病院事業債(特別分)の対象に追加するとともに、不採算地区病院等への地方交付税措置の基準額引上げを継続

17 経営・財務マネジメント強化事業の拡充

- 「経営・財務マネジメント強化事業」(総務省と地方公共団体金融機構の共同事業)において、新たに、地方団体のGXの取組を支援するための専門アドバイザーを派遣するなど事業を拡充

令和6年度地方財政計画の概要（東日本大震災分）

【Ⅲ 東日本大震災分】

○ 震災復興特別交付税の確保

○ 復旧・復興事業等について、通常収支とは別枠で整理し、所要の事業費及び財源を確実に確保

- ・ 震災復興特別交付税 904億円（前年度比▲31億円、▲ 3.3%）
- ・ 震災復興特別交付税により措置する財政需要
 - ① 補助事業の地方負担分 534億円（前年度比+ 4億円、+ 0.8%）
 - ② 地方単独事業分（中長期職員派遣・職員採用、単独災害復旧事業等） 122億円（前年度比▲ 2億円、▲ 1.6%）
 - ③ 地方税等の減収分 248億円（前年度比▲33億円、▲11.7%）

※ 令和6年度の所要額は、904億円であるが、予算額は年度調整分293億円を除いた611億円（令和5年度予算額：654億円）となる。

※ 震災復興特別交付税の平成23～令和6年度分の予算額の累計額（不用額を除く）は5兆7,611億円

33 令和6年度 東京都予算案の概要(東京都公表資料)

財政規模

一般会計予算規模 8兆4,530億円(前年度比 +4,120億円、+5.1%)

- 一般会計の予算規模は、前年度に比べて5.1%増の8兆4,530億円となりました。
- 都税収入は、企業収益が堅調に推移したことによる法人二税の増や、固定資産税・都市計画税の増などにより、前年度に比べて3.0%増の6兆3,865億円となりました。
- 政策的経費である一般歳出は、「人」が輝く社会の実現、国際競争力の強化、安全・安心の確保に向けた取組などに重点的に財源を振り向けた結果、前年度に比べて7.3%増の6兆3,702億円となりました。

区 分		令和6年度	令和5年度	増 減 額	増 減 率
一 般 会 計	歳 入	8兆4,530億円	8兆 410億円	4,120億円	5.1%
	うち 都 税	6兆3,865億円	6兆 2,010億円	1,855億円	3.0%
	歳 出	8兆4,530億円	8兆 410億円	4,120億円	5.1%
	うち 一般歳出	6兆3,702億円	5兆 9,354億円	4,348億円	7.3%

特 別 会 計 [18会計]	6兆1,908億円	6兆 2,782億円	▲ 874億円	▲ 1.4%
公 営 企 業 会 計 [9会計]	1兆9,146億円	1兆 7,629億円	1,517億円	8.6%
全 会 計 合 計 [28会計]	16兆5,584億円	16兆 821億円	4,763億円	3.0%

* 一般歳出とは、一般会計のうち公債費及び特別区財政調整会計繰出金、地方消費税交付金など税の一定割合を区市町村に交付する経費（税連動経費）などを除いた、いわゆる政策的経費のことをいいます。

一般会計 歳入予算 款別内訳

(単位：百万円、%)

区 分	令和6年度		令和5年度		増減額	増減率
	金額	構成比	金額	構成比		
都 税	6,386,470	75.6	6,200,976	77.1	185,494	3.0
地 方 譲 与 税	63,825	0.8	67,243	0.8	△3,417	△5.1
助 成 交 付 金	43	0.0	43	0.0	△0	△0.0
地 方 特 例 交 付 金	44,194	0.5	7,282	0.1	36,912	506.9
特 別 交 付 金	3,138	0.0	3,153	0.0	△14	△0.4
分 担 金 及 負 担 金	29,342	0.3	24,931	0.3	4,411	17.7
使 用 料 及 手 数 料	83,241	1.0	84,576	1.1	△1,336	△1.6
国 庫 支 出 金	378,519	4.5	388,095	4.8	△9,576	△2.5
財 産 収 入	40,710	0.5	47,463	0.6	△6,753	△14.2
寄 附 金	61	0.0	61	0.0	-	0.0
繰 入 金	714,638	8.5	501,609	6.2	213,029	42.5
諸 収 入	396,154	4.7	424,750	5.3	△28,596	△6.7
都 債	312,663	3.7	290,817	3.6	21,846	7.5
繰 越 金	1	0.0	1	0.0	-	0.0
合 計	8,453,000	100.0	8,041,000	100.0	412,000	5.1

一般会計 歳出予算 性質別内訳

(単位：百万円、%)

区 分	令和6年度		令和5年度		増減額	増減率
	金額	構成比	金額	構成比		
給 与 関 係 費	1,723,100	20.4	1,623,703	20.2	99,396	6.1
物 件 費	560,614	6.6	496,586	6.2	64,028	12.9
維 持 補 修 費	79,204	0.9	73,911	0.9	5,293	7.2
扶 助 費	306,815	3.6	307,328	3.8	△513	△0.2
補 助 費 等	1,687,308	20.0	1,529,606	19.0	157,702	10.3
投 資 的 経 費	1,071,890	12.7	1,027,473	12.8	44,416	4.3
補 助	137,149	1.6	158,608	2.0	△21,459	△13.5
単 独	908,605	10.7	834,377	10.4	74,228	8.9
国 直 轄	26,135	0.3	34,488	0.4	△8,353	△24.2
公 債 費	321,886	3.8	342,272	4.3	△20,386	△6.0
出 資 金	274,873	3.3	237,957	3.0	36,916	15.5
貸 付 金	305,000	3.6	280,951	3.5	24,049	8.6
積 立 金	30,931	0.4	29,421	0.4	1,509	5.1
公営企業会計支出金等	327,396	3.9	325,364	4.0	2,032	0.6
特別区財政調整会計 繰 出 金 等	1,758,983	20.8	1,761,427	21.9	△2,443	△0.1
予 備 費	5,000	0.1	5,000	0.1	-	0.0
合 計	8,453,000	100.0	8,041,000	100.0	412,000	5.1

○市町村総合交付金等に係る事業

(単位:百万円, %)

区 分	令和6年度 A	令和5年度 B	増 減 額 C = A - B	増 減 率 (C/B)×100
市町村総合交付金	62,000	59,200	2,800	4.7
区市町村振興基金	1,371	1,234	137	11.1
合 計	63,371	60,434	2,937	4.9

○清瀬市における市町村総合交付金の推移

(単位:千円)

	令和6年度	令和5年度	令和4年度	令和3年度
交 付 額	1,610,000	1,600,000	1,828,971	1,603,304

※令和3年度及び令和4年度は決算額、令和5年度及び令和6年度は当初予算額です。